



Рублевые выпуски

YTM, %	Изменение, б.п.			YTD
	знач.	за ден.	за мес.	
ОФЗ 46020	8.7	-	71	72
Газпром-11	7.9	(19)	(21)	37
Вымпелком-6/7	9.6	(110)	(27)	110

Сырьевые рынки

	Изменение, %			YTD
	знач.	за ден.	за мес.	
Золото, \$/унция	1 574.2	0.1	0.1	10.8
Urals, \$/барр.	91.0	0.5	(13.6)	(1.3)
S&P Металлы, инд.	1 442.2	0.6	(5.5)	(27.6)
S&P C/x прод., инд.	726.0	1.0	10.3	(12.1)

Денежный рынок

RUB млрд.	Изменение			YTD
	знач.	за ден.	за мес.	
REPO in CBR	399.9	(66.8)	45.6	26 022 902
Corr Accounts	587.2	(72.6)	36.0	(407.5)
Deposits in CBR	78.7	3.4	25.0	(554.5)

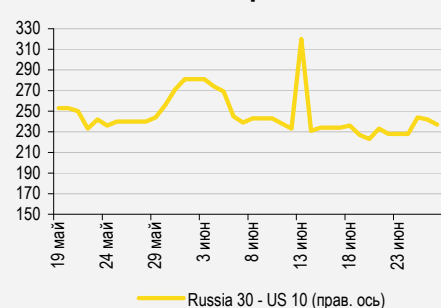
	Изменение, б.п.			YTD
	знач.	за ден.	за мес.	
NDF 1Y, %	6.88	5	21	197
MOSPrime O/N, %	6.36	(2)	(9)	461

	Изменение, %			YTD
	знач.	за ден.	за мес.	
USDRUB	32.96	0.3	2.7	7.9

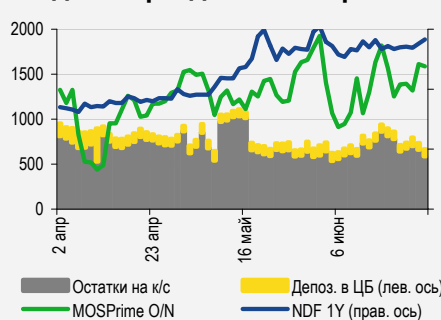
Индексы

б.п.	Изменение, б.п.			YTD
	знач.	за ден.	за мес.	
Russia 30 - UST 10	237.0	(5)	(3)	84
EMBI + Spread	386.1	(1.8)	(23.9)	97.6

Индикативные спреды



Индикаторы денежного рынка



Источники: PTC, ММВБ, Bloomberg, оценки УРАЛСИБа

СТРАТЕГИЯ

ВНЕШНИЙ РЫНОК

Основной темой двух предстоящих дней станет саммит ЕС. Помимо него, интерес для инвесторов сегодня будут представлять некоторые экономические публикации, в частности статистика обращений за пособиями по безработице в США, а также индекс потребительской уверенности в еврозоне. Агентство S&P подтвердило долгосрочный рейтинг РФ и повысило на одну ступень краткосрочный, однако изменение носило чисто технических характер. Активной торговли на рынке евробондов не наблюдается. Вчера пользовались спросом новые бумаги банков и некоторые суверенные выпуски. стр. 2

ВНУТРЕННИЙ РЫНОК

Вчерашний аукцион Минфина прошел весьма успешно, чему способствовал и позитивный настрой рынка. Из предложенных 35 млрд руб. ведомству удалось продать бумаг на 13,8 млрд руб., при том что выпуск ОФЗ 25080 был низколиквидным. На наш взгляд, итоги 1 п/г для Минфина на долговом рынке в целом можно охарактеризовать как неплохие. стр. 2

ДЕНЕЖНЫЙ РЫНОК

Вчера ситуация с ликвидностью несколько улучшилась: объем средств на счетах в ЦБ вырос, а краткосрочные ставки МБК снизились. Завтра наступает срок уплаты налога на прибыль – это последний крупный отток ликвидности в текущем месяце. В результате уровень средств в банковской системе может упасть, а ставки МБК – вырасти. стр. 3

НОВОСТИ ЭМИТЕНТОВ

АКРОН (-/B1/B+)

Акрон представил результаты за 1 кв. 2012 г. по МСФО. Рост EBITDA ожидаемо замедлился в результате снижения цен на удобрения и удорожания сырья. Нейтрально для облигаций. стр. 4

АФК «СИСТЕМА» (BB/BA3/BB-)

Текущая конфигурация запланированной сделки по приобретению российского системного интегратора NVision Group, по данным СМИ, предусматривает доведение пакета Системы до контрольного. Покупка должна упрочить позиции холдинга в технологическом сегменте. Еврооблигации компании привлекательны. стр. 5

RUSSIAN INFORMER

Новости и комментарии, относящиеся к рынку акций, см. в нашем ежедневном издании [Russian Informer](#).

СТРАТЕГИЯ

Внешний рынок

Впереди саммит ЕС. Вчера торги на американских площадках завершились приростом индексов Dow Jones и S&P на 0,7% и 0,9% соответственно. Некоторую поддержку котировкам оказала позитивная статистика по рынку жилья и заказам на товары длительного пользования. Сегодня начинается двухдневный саммит ЕС, основными темами которого станут стимулирование экономического роста, а также создание банковского союза. Сегодня утром, в преддверии саммита, европейская валюта дорожает и торгуется вблизи отметки 1,25 долл./евро. Отметим, что в последнее время финансовые рынки крайне обеспокоены долговыми проблемами некоторых стран ЕС, которым становится все труднее занимать на рынке: доходности испанских облигаций составляют около 7%. Между тем инвесторы не возлагают на саммит больших надежд и не ожидают принятия важных решений. Помимо центрального события – саммита ЕС, сегодня интерес для инвесторов будут представлять некоторые экономические публикации, в частности статистика обращений за пособиями по безработице в США, а также индекс потребительской уверенности в еврозоне. Мы ожидаем, что до поступления новостей из Европы инвесторы, скорее всего, будут придерживаться выжидательной тактики.

Рынок практически стоит на месте, спросом пользуются новые бумаги. Еще одна торговая сессия прошла спокойно и без существенных изменений. Отметим, что вчера рейтинговое агентство S&P подтвердило долгосрочный рейтинг РФ на уровне «BBB» со стабильным прогнозом, тогда как краткосрочный рейтинг был повышен на одну ступень до «А-2» с минимального инвестиционного «А-3». Однако повышение краткосрочного рейтинга носит абсолютно технический характер (из-за пересмотров критериев взаимосвязи между долго- и краткосрочными обязательствами) и, по мнению агентства, не означает изменения оценки кредитоспособности страны в краткосрочной перспективе. На фоне спокойного рынка суверенные выпуски вчера выглядели достаточно неплохо. Спред суверенного выпуска Russia'30 к 10 UST сузился с 243 б.п. до 238 б.п. (доходность 10 UST осталась у отметки 1,62%), а цена Russia'30 (YTM 4%) выросла на 40 б.п. до 119,5% от номинала. Спросом пользовался и Russia'42 (YTM 5,2%), подорожавший на 60 б.п. В корпоративном сегменте серьезных ценовых колебаний не наблюдалось. В небольшом плюсе закрылись длинные бумаги Газпрома и НОВАТЭКа. Спросом пользовался RURAIL'22 (YTM 5,1%), цена которого поднялась на 20 б.п. В банковском секторе инвесторы привлекли новые выпуски. Речь идет о RSHB'17 (YTM 5%), подорожавшем на 30 б.п., и SBERRU'19 (YTM 5,2%), прибавившем 20 б.п. Не отставал от них и VEBBNK'22 (YTM 6%), закрывшийся вчера примерно на уровне 100,5%. Во втором эшелоне немного отскочили бумаги Северстали: выпуск CHMFRU'17 (YTM 6,5%) вырос в цене на 40 б.п. Бумаги VimpelCom вновь продемонстрировали умеренный рост, который составил в среднем 25–30 б.п. Внешний фон сегодня утром позитивный: рынки Азии и фьючерсы на американские фондовые индексы растут, что должно способствовать покупкам на российском рынке.

Ольга Стерина, sterinaoa@uralsib.ru

Внутренний рынок

Аукцион по ОФЗ 25080 прошел успешно. Торговая активность на рынке госбумаг вчера заметно выросла, ОФЗ завершили день преимущественно в плюсе. Наибольший объем сделок прошел в четырехлетних ОФЗ 25077 (YTM 7,9%) и трехлетних ОФЗ 25079 (YTM 7,7%), однако цены этих выпусков выросли незначительно. Другие ликвидные бумаги, такие как пятилетние ОФЗ 26206 (YTM 8,1%) и семилетние ОФЗ 26208 (YTM 8,4%), подорожали на 30 б.п. Позитивный настрой участников рынка также способствовал успешному проведению аукциона. Вчера Минфин предложил инвесторам пятилетний выпуск ОФЗ 25080 (YTM 8,3%) внушительным объемом 35 млрд руб. Высокий спрос (23,1 млрд руб.) позволил ведомству продать бумаг на 13,8 млрд руб., или 40% заявленного объема. Доходность по цене отсечения равнялась доходности по средневзвешенной цене и составила 8,28%, таким образом, аукцион прошел по верхней границе ориентира (8,23–8,28%). Мы считаем аукцион очень удачным и оправдавшим наши ожидания. Теперь пятилетний выпуск ОФЗ 25080 станет более ликвидным: до аукциона его объем в обращении составлял менее 6 млрд руб., теперь же он вырос до 20 млрд руб. Подведем итоги 1 п/г для Минфина на долгом рынке: с начала года ведомством было предложено госбумаг на 434 млрд руб. против 615 млрд руб., предусмотренных графиком. В январе–июне на внутреннем рынке Минфин занял 256 млрд руб., что соответствует 59% фактически предложенного объема бумаг и 42% изначально запланированного. С нашей точки зрения, такие результаты можно охарактеризовать как неплохие с учетом того, что в текущем году Минфин занял на внешних рынках 7 млрд долл. (210 млрд руб.). Всего в 2012 г. Минфин планирует занять 1,2 трлн руб., и если конъюнктура рынка до конца года существенно не ухудшится, министерство, по нашему прогнозу, может привлечь во 2 п/г порядка 400 млрд руб.

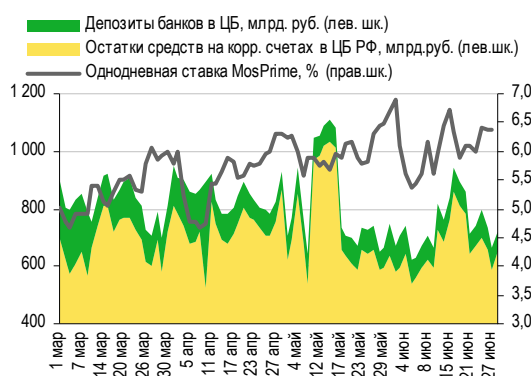
Ольга Стерина, sterinaoa@uralsib.ru

ДЕНЕЖНЫЙ РЫНОК

Недолгое восстановление перед последним налогом в июне

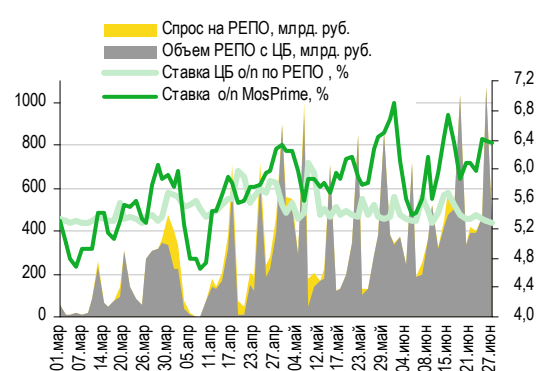
Объем средств на счетах в ЦБ несколько вырос. В промежутке между налоговыми платежами состояние ликвидности несколько улучшилось – уровень средств в системе поднялся, а ставки по межбанковским кредитам снизились. Остатки на корсчетах кредитных организаций в Банке России выросли на 60,3 млрд руб. до 647,5 млрд руб., а депозиты банков в ЦБ уменьшились на 5,4 млрд руб. до 73,3 млрд руб. Среднесрочные ставки МБК выросли, тогда как краткосрочные опустились, в частности, индикативная ставка MosPrime по однодневным кредитам потеряла 2 б.п., составив 6,36%. Объем операций РЕПО с ЦБ сократился относительно предыдущей сессии до 429,4 млрд руб., оказавшись ниже установленного лимита в 550 млрд руб. Средняя однодневная ставка по этим операциям снизилась на 1 б.п. до 5,29%. Завтра компаниям предстоит заплатить последний налог в этом месяце – налог на прибыль (порядка 200 млрд руб.). В результате давление на ликвидность усилится, а ставки МБК могут вырасти.

Совокупные средства банков в ЦБ РФ, млрд руб., и однодневная ставка MosPrime, %



Источники: ЦБ РФ

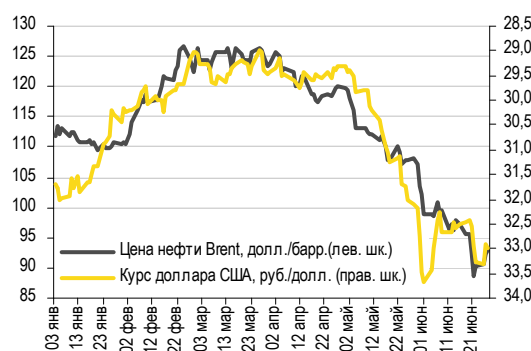
Объем операций РЕПО с ЦБ и однодневные ставки по РЕПО и на МБК



Источники: ЦБ РФ

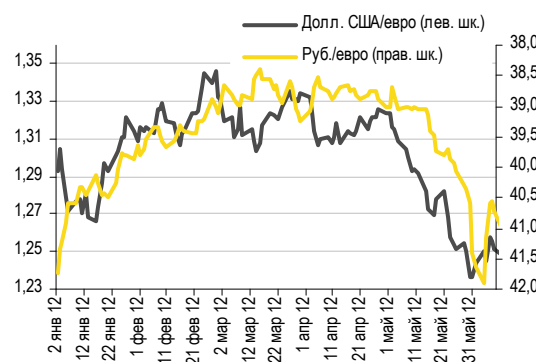
Рубль подешевел относительно бивалютной корзины. Вчера на ММВБ рубль уступил доллару восемь копеек, закрывшись на уровне 33,0 руб./долл., а потери относительно евро составили четыре копейки – 41,09 руб./евро. Стоимость бивалютной корзины поднялась на шесть копеек до 36,64 руб. Рубль ослаб, несмотря на рост нефтяных цен: Brent подорожала на 0,9% до 93 долл./барр., а котировки WTI поднялись на 1,5% до 80,5 долл./барр. Сегодня фондовые рынки настроены позитивно, поскольку опубликованная статистика по розничным продажам в Японии и объемам жилищного строительства в США оказалась лучше ожиданий. Хорошее настроение инвесторов и внутренний дефицит ликвидности поддержат российскую валюту. В результате мы ожидаем, что сегодня рубль укрепится и будет торговаться в диапазоне 32,9–32,8 руб./долл.

Курс руб./долл. и цена барреля нефти Brent, долл.



Источники: Bloomberg, ММВБ

Курс евро относительно доллара США и рубля



Источники: Bloomberg, ММВБ

Наталья Майорова, mayorovang@uralsib.ru

НОВОСТИ ЭМИТЕНТОВ

Акрон (-/B1/B+)**Результаты за 1 кв. 2012 г по МСФО:
ожидаемое замедление роста на фоне снижения спроса**

Темпы роста EBITDA снизились, как и ожидалось. Вчера Акрон представил финансовые результаты за 1 кв. 2012 г. по МСФО. За квартал выручка компании сократилась незначительно – на 4% до 18,4 млрд руб., тогда как EBITDA и чистая прибыль уменьшились на гораздо более заметные 20% и 48% соответственно до 4,9 млрд руб. и 5,1 млрд руб. Рентабельность по EBITDA за отчетный период упала с 32% до 27%. Слабая динамика показателей была ожидаемой: снижение цен на удобрения оказало давление на выручку, а удорожание сырья негативно отразилось на прибыли и рентабельности.

Снижение цен на удобрения и удорожание сырья сказались на темпах роста, однако неплохие результаты показала Хунжи. В 1 кв. 2012 г. Акрон увеличил производство сложных и азотных удобрений год к году на 9% и 7% соответственно. По нашей оценке, средние цены на азотные удобрения, несмотря на квартальное снижение, по-прежнему на 10% превышали значения 1 кв. 2011 г. Основными причинами замедления роста финансовых показателей относительно соответствующего периода прошлого года мы считаем снижение спроса на фоне общей неблагоприятной экономической конъюнктуры и осторожности фермеров, а также быстро дорожающее сырье. Данные по сегментам за 1 кв. 2012 г. не раскрывались, но, по нашим расчетам, рентабельность Хунжи и других подразделений группы, кроме Акрона (Великий Новгород) и Дорогобужа, в отчетном периоде значительно улучшилась. Общая рентабельность по EBITDA этих сегментов вышла в положительную зону, тогда как в 4 кв. 2011 г. составляла минус 10%.

Ожидаемо слабый квартал на фоне снижения цен и увеличения расходов на сырье

Финансовые результаты Группы Акрон по МСФО, млн руб.

	2009	2010	1 кв. 2011	1 п/г 11	9 мес. 11	2011	1 кв. 12
Выручка	37 542	46 738	13 866	29 878	46 220	65 431	18 422
Валовая прибыль	13 603	18 858	6 779	13 539	20 985	29 974	7 421
EBITDA	6 754	10 336	4 599	8 791	14 632	20 762	4 911
Чистая прибыль	7 256	6 279	3 814	8 791	10 413	20 328	5 123
Общий долг	32 361	35 854	35 952	42 634	42 158	48 443	51 822
Чистый долг	24 654	28 257	25 685	28 125	31 610	33 813	31 726
Капитал	42 393	50 122	54 345	57 156	57 038	53 048	57 136
Активы	84 932	98 078	103 068	113 914	115 240	117 310	123 689
Операционный денежный поток	2 856	3 282	3 369	4 201	6 636	10 528	3 002
Денежный поток от инвест. деят.	(451)	(5 151)	(1 784)	(3 690)	(6 021)	(756)	(2 462)
Денежный поток от фин. деят.	1 283	1 738	1 394	6 751	7 044	(2 741)	6 038
Капзатраты	(3 734)	(5 449)	(1 777)	(3 773)	(6 547)	(10 844)	(2 721)
Рентабельность EBITDA, %	18,0	22,1	33,2	29,4	31,7	31,7	26,7
EBITDA / Проценты	18,5	28,6	9,6	38,9	8,0	23,2	5,5
Долг / EBITDA	4,8	3,5	2,9	2,9	2,3	2,3	2,5
Чистый долг / EBITDA	3,7	2,7	2,0	1,8	1,7	1,6	1,5
Чистый долг / Капитал	0,6	0,6	0,5	0,5	0,6	0,6	0,6
Капитал / Активы	0,5	0,5	0,5	0,5	0,5	0,5	0,5
Доля краткосрочного долга, %	38,8	36,6	36,2	21,4	28,8	33,1	33,2

Источники: данные компании, оценка УРАЛСИБа

Существенного снижения долговой нагрузки в ближайшее время ожидать не стоит. Совокупный долг на конец марта составил 52 млрд руб., увеличившись с начала года на 7%. В результате коэффициент долговой нагрузки Долг/EBITDA несколько вырос – с 2,3 до 2,5 за квартал. Структура долга осталась неизменной – около 30% (17 млрд руб.) приходится на краткосрочные обязательства, которые покрываются денежными средствами в размере 20 млрд руб. Напомним, что во 2 кв. Акрон заметно активизировал реализацию своих инвестиционных планов – компания подала заявку на приобретение 66% польской компании Azoty Tarnow, привлекла пятилетний кредит на 300 млн долл., а также участвует в тендере на покупку доли в Апатите (26,67%) с лимитом заявки в 25 млрд руб., вероятность осуществления покупки которой мы оцениваем как невысокую. Кроме того, были увеличены итоговые дивиденды за 2011 г. (до 8,1

млрд руб.). Текущие цены на удобрения обеспечивают компании стабильный операционный денежный поток (3 млрд руб. в 1 кв. 2012 г.). Согласно нашей консервативной оценке, капитальные затраты на 2012 г., запланированные в размере 12 млрд руб. (400 млн долл.), будут профинансированы из операционного денежного потока объемом 14,7 млрд руб. (490 млн долл.). Однако в случае реализации всех инвестиционных планов, эмитенту придется прибегнуть к новым заимствованиям и не удастся продолжить плавное снижение долговой нагрузки.

Нейтрально для облигаций, большая часть бумаг выкуплена с рынка. Бонды эмитента неликвидны, основная их часть была выкуплена в ходе оферт (Акрон-2,3), а также в рамках продолжающейся реструктуризации компании (Акрон-4,5), поэтому реакция в котировках маловероятна. Мы ожидаем, что после стабилизации ситуации на долговых рынках Акрон предложит инвесторам новые выпуски (общий объем зарегистрированных бумаг равен 15 млрд руб.), которые уже одобрены советом директоров.

Предыдущие публикации по теме:

Апрель 19, 2012 г. Акрон – Стремительное восстановление рынка азотных удобрений обеспечит устойчивость кредитного профиля. Финансовые результаты за 4 кв. и 2011 г. по МСФО.

http://www.uralsibcap.ru/products/download/120419_FI_Acron_2011%20IFRS.pdf?docid=12801&lang=ru

Татьяна Днепровская, dneprovskata@uralsib.ru
Артем Егоренков, egorenkovag@uralsib.ru

АФК «Система» (ВВ/Вз3/ВВ-)

Компания может консолидировать ИТ-активы на базе NVision Group

Договор о покупке 50% NVision будет подписан в начале июля. АФК «Система» планирует объединить свои ИТ-активы на базе NVision Group. Об этом вчера сообщил Интерфакс. В январе «дочка» Системы РТ заключила предварительное соглашение о покупке 50-процентной доли в NVision Group за 200 млн долл., тогда как остальные 50% планировалось приобрести в обмен на дополнительные акции РТИ. Однако по данным источников Интерфакса, обсуждаемая в настоящий момент конфигурация сделки предполагает увеличение пакета Системы до контрольного, а нынешние акционеры NVision в дальнейшем смогут реализовать свои бумаги в рамках потенциального IPO NVision. Обязывающий договор между Системой и акционерами NVision должен быть подписан в начале июля.

Один из крупнейших российских системных интеграторов. NVision Group – российский системный интегратор, выручка которого в 2011 г. составила, по предварительной оценке, 25 млрд руб. (850 млн долл.), а рентабельность по EBITDA – около 10% (на уровне 2010 г.). После поглощения NVision Система, скорее всего, передаст ей ИТ- и телекоммуникационные подразделения Ситроникса, в то время как дивизион микроэлектроники Ситроникса останется в составе РТИ. Система намерена провести делистинг Ситроникса, рыночная капитализация которого снизилась примерно на 92% с момента IPO в 2007 г. в связи с отсутствием внятной стратегии и недостаточных денежных потоков для обслуживания внушительного долга и финансирования НИОКР.

Системе необходимо доказать свою способность успешно управлять технологическими активами. Приобретение NVision должно усилить технологический бизнес Системы, а цена покупки выглядит разумной. Тем не менее на данный момент пока неясно, насколько успешным будет развитие NVision в рамках Системы, которой, после негативного опыта участников рынка с Ситрониксом, еще предстоит доказать инвесторам свою способность эффективно управлять технологической компанией.

Евробонды интересны. Сейчас в обращении находятся четыре рублевых выпуска облигаций эмитента общим объемом 64,5 млрд руб. по номиналу. Все выпуски, кроме АФК Система-04, обладают дюрацией менее года, что лишает их спекулятивной привлекательности. При этом кредитный спред АФК Система-04 к ОФЗ в размере 90 б.п. выглядит недостаточной компенсацией за риск эмитента с учетом его кредитного качества и рейтингов. Таким образом, мы не видим потенциала сужения спреда в рублевых выпусках Системы, к тому же их ликвидность в последнее время находится на достаточно низком уровне. В то же время недавно размещенный AFKSRU'19 торгуется с премией к выпуску MOBTEL'20 порядка 100 б.п., которая, принимая во внимание разницу в рейтингах, представляется нам избыточной.

Андрей Кулаков, CFA, FRM, kulakovan@uralsib.ru
Константин Чернышев, che_kb@uralsib.ru
Константин Белов, belovka@uralsib.ru

КАЛЕНДАРЬ ПРЕДСТОЯЩИХ СОБЫТИЙ

Долговой рынок

29 июня	Оферта КБ Центр-инвест-02 (3 млрд руб.).
30 июня	Погашение Амурметалл-07 (6 млрд руб.).
2 июля	Оферта Группа ЛСР БО-01 (1,5 млрд руб.). Погашение РОСБАНК-2012 (130 млн долл.).
3 июля	Оферта Золото Селигдара-04 (1,5 млрд руб.). Погашение Макромир-Финанс-02 (1,5 млрд руб.).
4 июля	Оферта Татфондбанк БО-01 (2 млрд руб.).
5 июля	Оферта Банк Зенит-06 (3 млрд руб.).
9 июля	Оферта НОМОС-БАНК-11 (5 млрд руб.).
11 июля	Погашение ОФЗ-26199 (44 млрд руб.).
13 июля	Оферта ВТБ-06 (15 млрд руб.). Погашение Стройтрансгаз-2 (5 млрд руб.).
15 июля	Погашение Удмуртская республика-25002 (2,5 млрд руб.).

Денежный рынок

29 июня	Выплата налога на прибыль
---------	---------------------------

КАЛЕНДАРЬ ОФЕРТ

Дата оферты	Выпуск	Объем выпуска, млн руб.	Цена оферты, %	Ставка предыдущег о купона, %	Новая ставка купона, %	Дата следующей оферты / погашения
29.06.12	Центр-инвест- 02	3 000	100	9,25	-	-
	Еврофинансы- Недвижимость-01	1 100	100	3,0	-	-
	Стальфонд- Недвижимость-01	599	100	3,0	-	-
02.07.12	Группа ЛСР БО-01	1 500	100	10,5	10,5	25 июня 2013
	Еврофинансы- Недвижимость-02	1 100	100	3,0	-	-
03.07.12	Золото Селигдара-04	1 500	100	16,5	-	-
04.07.12	Татфондбанк БО-01	1 000	100	9,5	-	-
05.07.12	Банк Зенит-06	3 000	100	8,0	-	-
09.07.12	НОМОС-БАНК-11	5 000	100	7,4	-	-
09.07.12	ВТБ-6	15 000	100	7,2	-	-

Рынок рублевых облигаций

Выпуск	Объем, млн	Купон, %	Дата			Месяцев до		Цена	Изм.	Торговый объем, шт	Котировки		Доходность, %			Дюр, лет	Рейтинг F/M/S	Сектор
			купона	оферты	погаш	офрт	погаш				покупка	продажа	офрт	погаш	текущ			
КОРПОРАТИВНЫЕ РУБЛЕВЫЕ ОБЛИГАЦИИ																		
Uranium-1	16 500 R			05.12.16	24.11.21	53.3	113.0				99.00	100.00					МГД	
Абсолют БО-2	5 000 R	9.00	26.09.12	29.03.13	26.03.15	9.0	32.9				99.01	100.39				BB+/Ba3/	Финансы	
Абсолют-5	1 800 R	8.00	01.08.12	30.07.14	27.07.16	25.1	49.0	94.50		65	90.00	97.15	11.31	8.19	1.71	BB+/Ba3/	Финансы	
Авангард-3	1 500 R	9.25	09.11.12		10.05.13		10.4					100.05				B-/	Финансы	
АвтоВАЗ-4	5 000 R	0.10	20.11.12		20.05.14		22.8									B-/	Машиностр. и пр.	
Автодор-1	3 000 R	9.75	04.12.12		29.11.16		53.1				100.80	101.20					Строительство	
АИЖК 2011 1-1	2 258 R	9.00	15.08.12		15.02.44		379.9										Финансы	
АИЖК 2011 1-2	1 129 R	3.00	15.08.12		15.02.44		379.9										Финансы	
АИЖК 2011 2-1	7 457 R	8.25	15.09.12		15.09.43		374.9	100.00		16 315	100.00	100.15	8.51	8.23	10.48	/Baa3/	Финансы	
АИЖК 2011 2-2	7 457 R	6.00	15.09.12		15.09.43		374.9									/Baa3/	Финансы	
АИЖК-05	1 320 R	7.35	15.07.12		15.10.12		3.6				99.40	100.08				/Baa1/BBB	Финансы	
АИЖК-06	2 000 R	7.40	15.07.12		15.07.14		24.6				99.00					/Baa1/BBB	Финансы	
АИЖК-07	4 000 R	7.68	15.07.12		15.07.16		48.6				86.00	100.35				/Baa1/BBB	Финансы	
АИЖК-08	3 000 R	7.63	15.09.12	25.03.14	15.06.18	20.9	71.6	97.67	(0.67)	451	95.00	99.75	9.42	8.69	7.79	1.49	/Baa1/BBB	Финансы
АИЖК-09	5 000 R	7.49	15.08.12	15.02.15 C	15.02.17	31.7	55.7				93.33	99.70				/Baa1/BBB	Финансы	
АИЖК-10	6 000 R	8.05	15.08.12		15.11.18		76.7									/Baa1/BBB	Финансы	
АИЖК-11	10 000 R	8.20	15.09.12		15.09.20		98.7				91.45	99.95				/Baa1/BBB	Финансы	
АИЖК-12	7 000 R	10.50	15.12.12		15.12.13		17.6				102.50	103.50				/Baa1/BBB	Финансы	
АИЖК-13	7 000 R	10.50	15.10.12		15.04.18		69.6				111.70	112.70				/Baa1/BBB	Финансы	
АИЖК-14	7 000 R	10.50	15.11.12		15.05.23		130.7				114.15	114.50				/Baa1/BBB	Финансы	
АИЖК-15	7 000 R	10.50	15.09.12		15.09.28		194.8				116.20	116.50				/Baa1/BBB	Финансы	
АИЖК-16	10 000 R	8.25	15.09.12		15.09.21		110.7				96.00	98.00				/Baa1/BBB	Финансы	
АИЖК-17	8 000 R	9.05	15.07.12		15.04.22		117.7				102.30	103.50				/Baa1/BBB	Финансы	
АИЖК-18	7 000 R	8.00	15.07.12	18.04.16	15.07.23	45.7	132.7				96.00	97.10				/Baa1/BBB	Финансы	
АИЖК-19	6 000 R	7.70	15.08.12	19.05.15	15.11.24	34.7	148.7				97.00	98.50				/Baa1/BBB	Финансы	
АИЖК-20	5 000 R	8.60	15.09.12		15.12.27		185.7				99.80	102.50				/Baa1/BBB	Финансы	
АИЖК-21	15 000 R	8.80	15.08.12		15.02.20		91.7	99.60		1	99.40	99.60		9.22	8.74	3.12	/Baa1/BBB	Финансы
АИЖК-22	15 000 R	7.70	15.07.12		15.07.24		144.7									/Baa1/BBB	Финансы	
АИЖК-23	14 000 R	7.94	15.09.12	18.09.12	15.12.29	2.7	209.8									/Baa1/BBB	Финансы	
АиФ-2	1 000 R	12.75	21.12.12		21.12.12		5.8	100.98		50	100.50	100.98		10.90	12.61	0.44		Медиа
АкБарс-5	5 000 R	9.00	16.10.12		15.10.13		15.6	99.70		75 231	86.01	99.70		9.44	8.87	1.13	BB-/B1/	Финансы
Акрон-2	3 500 R	8.20	20.09.12		19.09.13		14.8				95.35	99.48				B+/B1/	Хим. пром.	
Акрон-3	3 500 R	9.85	21.11.12		20.11.13		16.8	100.85	(0.14)	33 050	100.72	100.85		9.39	9.68	1.22	B+/B1/	Хим. пром.
Акрон-4	3 750 R	7.95	27.11.12	29.05.14	18.05.21	23.0	106.8	99.78		200 000	93.00		8.23	7.92	1.67	B+/B1/	Хим. пром.	
Акрон-5	3 750 R	7.95	27.11.12	29.05.14	18.05.21	23.0	106.8	99.82		250 000	93.00		8.21	7.91	1.67	B+/B1/	Хим. пром.	
Алроса-20	3 000 R	8.95	25.09.12		23.06.15		35.9				100.00	100.50				BB-/Ba3/BB-	МГД	
Алроса-21	8 000 R	8.25	20.09.12	25.06.13	18.06.15	11.9	35.7				100.00	100.20				BB-/Ba3/BB-	МГД	
Алроса-22	8 000 R	8.25	25.09.12	28.06.13	23.06.15	12.0	35.9	100.15		1	100.00	100.14	8.34	8.24	0.89	BB-/Ba3/BB-	МГД	
Алроса-23	7 000 R	8.95	20.09.12		18.06.15		35.7				100.25	100.50				BB-/Ba3/BB-	МГД	
АльфаБанк-1	5 000 R	8.25	07.08.12	06.02.14	02.02.16	19.4	43.2				98.20	99.00				BB+/Ba1/BB	Финансы	
АльфаБанк-2	5 000 R	9.25	07.12.12	11.06.13	02.12.16	11.5	53.2	100.63	0.28	32 911	100.56	101.50	8.71	9.15	0.85	BB+/Ba1/BB	Финансы	
АльянсНК БО-1	5 000 R	9.25	07.08.12		04.02.14		19.3	99.82	0.96	143 008	95.31	99.82		9.58	8.95	1.35	B//B+	Нефть и газ
АльянсНК-3	5 000 R	9.75	31.07.12	01.08.13	21.07.20	13.2	96.9	100.00	0.77	609 708	95.00	100.00	9.97	9.38	0.93	B//B+	Нефть и газ	
АльянсНК-4	5 000 R	8.85	11.12.12	09.06.16	01.06.21	47.4	107.2				85.00	95.00				B//B+	Нефть и газ	
АльянсНК-6	7 000 R	8.85	14.12.12	15.06.16	04.06.21	47.6	107.3				90.01	90.50				B//B+	Нефть и газ	
АмурМеталл-7	660 R	18.00	30.06.12		30.06.12		0.1										МГД	
АТБ-1	1 500 R	10.25	27.10.12	06.05.13	30.04.15	10.3	34.1	100.06		10 000	100.00	100.15	10.39		10.07	0.73		Финансы
АтомЭнГПром-6	10 000 R	7.50	15.08.12		15.08.14		25.6				96.70	98.70				//BBB-	Электроэнерг.	
Аэрофлот БО-1	6 000 R	7.75	08.10.12		08.04.13		9.4	99.90	(0.05)	100 000	99.70	100.10		8.01	7.63	0.71	BB+//	Транспорт
Аэрофлот БО-2	6 000 R	7.75	08.10.12		08.04.13		9.4				99.08	99.98				BB+//	Транспорт	
Аэроэкспресс-1	3 500 R	11.00	20.07.12		13.01.17		54.6										Транспорт	
БалтИмвБ-2	1 500 R	9.00	13.09.12	17.09.13	10.09.15	14.7	38.5										/B3/	Финансы
БанкМосквы-2	10 000 R	7.55	03.08.12		01.02.13		7.2	99.55	0.00	2 000	99.41	99.55		8.49	7.36	0.54	BBB-/Ba2/	Финансы
БанкСПб БО-1	5 000 R	8.25	09.10.12	11.10.12	09.04.13	3.5	9.4										отзван/Ba3/	Финансы
БанкСПб БО-2	5 000 R	9.00	24.09.12		23.09.13		14.9	99.85		200 000		100.30		9.32	8.81	1.08	отзван/Ba3/	Финансы
БанкСПб БО-4	3 000 R	8.50	13.12.12	17.12.12	12.12.13	5.7	17.5	100.12	(0.03)	13 240	99.80	100.24	8.39	8.46	0.43		отзван/Ba3/	Финансы
Башнефть БО-1	10 000 R	9.35	04.12.12	05.12.13	02.12.14	17.3	29.2				101.00	101.50					BB//	Нефть и газ
Башнефть-1	15 000 R	12.50	18.12.12	22.12.12	13.12.16	5.9	53.6	102.24	0.04	20 450	102.20	102.25	7.76		12.19	0.44	BB//	Нефть и газ
Башнефть-2	15 000 R	12.50	18.12.12	22.12.12	13.12.16	5.9	53.6	102.24	0.10	16 001	102.07	102.75	7.76		12.19	0.44	BB//	Нефть и газ
Башнефть-3	20 000 R	12.50	18.12.12	22.12.12	13.12.16	5.9	53.6				102.06	102.99					BB//	Нефть и газ
Башнефть-4	10 000 R	9.00	17.08.12	19.02.15	04.02.22	31.8	115.4				99.70	100.50					BB//	Нефть и газ
Бинбанк БО-1	3 000 R	9.85	20.12.12	25.12.12	20.12.14	6.0	29.8										отзван/B2/B-	Финансы
Бинбанк-2	1 000 R	8.85	28.10.12	02.11.12	29.04.13	4.2	10.1										отзван/B2/B-	Финансы
БК Евразия-1	5 000 R	8.40	27.06.12	27.06.16	20.06.18	48.0	71.8											

Рынок рублевых облигаций

Выпуск	Объем, млн	Купон, %	Дата			Месяцев до		Цена	Изм.	Торговый объем, шт	Котировки		Доходность, %			Дюр, лет	Рейтинг F/M/S	Сектор	
			купона	оферты	погаш	офрт	погаш				покупка	продажа	офрт	погаш	текуц				
КОРПОРАТИВНЫЕ РУБЛЕВЫЕ ОБЛИГАЦИИ																			
ВостЭкспр БО-5	2 000 R	10.00	18.10.12		17.10.13		15.7	99.60		450 002	99.00	100.00		10.58	9.85	1.12	/B1/	Финансы	
ВТБ 24-ИП	15 000 R	8.65	12.09.12		10.12.14		29.5				99.21	100.00					BBB/Baa1/	Финансы	
ВТБ 24-2	10 000 R	7.75	07.08.12		05.02.13		7.3				99.85	100.15					BBB/Baa1/	Финансы	
ВТБ 24-3	6 000 R	8.00	28.11.12		29.05.13		11.0										BBB/Baa1/	Финансы	
ВТБ 24-4	8 000 R	6.90	23.08.12	29.08.12	20.02.14	2.1	19.8	99.86	(0.05)	57 000	99.80	99.93	7.88		6.75	0.14	BBB/Baa1/	Финансы	
ВТБ БО-1	5 000 R	7.60	14.09.12		15.03.13		8.6	99.68		23 600	99.70	99.75		8.31	7.61	0.65	BBB/Baa1/BBB	Финансы	
ВТБ БО-2	5 000 R	7.60	14.09.12		15.03.13		8.6				99.39	100.00					BBB/Baa1/BBB	Финансы	
ВТБ БО-3	5 000 R	8.00	18.09.12	25.03.14	17.03.15	20.9	32.6				98.37	100.19					BBB/Baa1/BBB	Финансы	
ВТБ БО-4	5 000 R	8.00	18.09.12	25.03.14	17.03.15	20.9	32.6	100.00		1	98.37	100.00	8.24		7.99	1.50	BBB/Baa1/BBB	Финансы	
ВТБ БО-5	10 000 R	7.60	14.09.12		15.03.13		8.6	99.85	(0.03)	10 701	99.43	99.88		8.05	7.59	0.65	BBB/Baa1/BBB	Финансы	
ВТБ БО-6	10 000 R	8.50	21.09.12	28.12.12	19.12.14	6.0	29.8	100.28	(0.03)	121 519	100.29	100.35	8.14		8.47	0.44	BBB/Baa1/BBB	Финансы	
ВТБ БО-7	10 000 R	7.95	27.07.12	01.02.13	23.01.15	7.2	30.9				99.81	100.11					BBB/Baa1/BBB	Финансы	
ВТБ КапФ-11	5 000 R	0.10	07.12.12	03.07.15 C	27.05.22	36.2	119.0											Финансы	
ВТБ Лизинг-1	3 077 R	8.10	09.08.12	11.11.13	06.11.14	16.5	28.3										BBB/BBB	Финансы	
ВТБ Лизинг-2	5 385 R	6.45	10.07.12	10.01.13	07.07.15	6.5	36.3				98.85	99.80					BBB/BBB	Финансы	
ВТБ Лизинг-3	3 077 R	6.90	11.09.12	11.09.13	07.06.16	14.5	47.4				98.55	99.50					BBB/BBB	Финансы	
ВТБ Лизинг-4	3 077 R	6.65	11.09.12	13.03.13	07.06.16	8.5	47.4										BBB/BBB	Финансы	
ВТБ Лизинг-7	3 462 R	8.15	05.09.12	04.06.14	30.11.16	23.2	53.2										BBB/BBB	Финансы	
ВТБ Лизинг-8	4 231 R	7.80	07.08.12		01.08.17	61.2	99.95	(0.05)		4 900	99.94	100.20			7.72		BBB/BBB	Финансы	
ВТБ Лизинг-9	4 231 R	7.00	08.08.12		02.08.17	61.2					98.15	99.50					BBB/BBB	Финансы	
ВТБ-5	15 000 R	7.40	19.07.12		17.10.13	15.7	100.00	0.23		10	98.60	99.99		7.61	7.30	1.15	BBB/Baa1/BBB	Финансы	
ВТБ-6	15 000 R	7.20	11.07.12	13.07.12	06.07.16	0.5	48.3	100.01	0.02	191 523	100.00	100.02	7.06		7.09	0.04	BBB/Baa1/BBB	Финансы	
ВымпелКом-1	10 000 R	8.85	18.09.12	20.03.15	08.03.22	32.7	116.4	97.05	(0.00)	287 241	97.00	97.89	10.36		8.90	2.19	/Ba3/BB	Телеком	
ВымпелКом-2	10 000 R	8.85	24.09.12	26.03.15	14.03.22	32.9	116.6				96.86	97.96					/Ba3/BB	Телеком	
ВымпелКом-4	15 000 R	8.85	18.09.12	20.03.15	08.03.22	32.7	116.4	97.63	0.60	42 388	96.95	97.15	10.10		8.85	2.20	/Ba3/BB	Телеком	
ВЭБ Лизинг-01	5 000 R	8.50	12.07.12	14.07.15	02.07.20	36.6	96.2										BBB/BBB	Финансы	
ВЭБ Лизинг-03	5 000 R	7.50	12.10.12	16.04.14	02.04.21	21.6	105.2	97.15	2.15	2 000	96.70	98.00	9.47		7.60	1.54	BBB/BBB	Финансы	
ВЭБ Лизинг-04	5 000 R	8.60	12.10.12	13.04.16	02.04.21	45.6	105.2				96.00	98.00					BBB/BBB	Финансы	
ВЭБ Лизинг-05	5 000 R	8.60	12.10.12	13.04.16	02.04.21	45.6	105.2					100.00					BBB/BBB	Финансы	
ВЭБ Лизинг-06	10 000 R	9.00	07.08.12		31.01.17	55.2					99.25	100.10					BBB/BBB	Финансы	
ВЭБ Лизинг-08	5 000 R	8.80	30.10.12	31.10.14	19.10.21	28.1	111.8										BBB/BBB	Финансы	
ВЭБ Лизинг-09	5 000 R	8.80	31.10.12	03.11.14	20.10.21	28.2	111.8	100.35		1	99.95	100.35	8.81		8.65	1.97	BBB/BBB	Финансы	
ВЭБ-01B	500 \$	3.30	21.08.12	21.02.13	20.02.15	7.9	31.8					100.60					BBB/Baa1/BBB	Финансы	
ВЭБ-06	10 000 R	7.90	23.10.12	21.10.17	13.10.20	63.8	99.6				91.31	95.99					BBB/Baa1/BBB	Финансы	
ВЭБ-08	15 000 R	6.90	23.10.12	24.10.13	13.10.20	15.9	99.6	99.95		1	97.50	99.95	7.05		6.82	1.19	BBB/Baa1/BBB	Финансы	
ВЭБ-09	15 000 R	7.90	27.09.12	25.03.16	18.03.21	44.9	104.7				93.00	96.50					BBB/Baa1/BBB	Финансы	
ВЭБ-10	15 000 R	8.50	02.10.12	29.09.16	21.09.21	51.1	110.9										BBB/Baa1/BBB	Финансы	
ВЭБ-21	15 000 R	8.40	11.09.12	12.03.15	17.02.32	32.5	235.9				90.99	99.50					BBB/Baa1/BBB	Финансы	
ГазпрНефть БО-5	10 000 R	7.15	09.10.12		09.04.13	9.4	99.51			99 821	99.50	99.74		7.93	7.08	0.71	/Baa3/BBB-	Нефть и газ	
ГазпрНефть БО-6	10 000 R	7.15	09.10.12		09.04.13	9.4	99.60			100 291	99.55	99.75		7.81	7.07	0.71	/Baa3/BBB-	Нефть и газ	
ГазпрНефть-03	8 000 R	14.75	17.07.12	23.07.12	12.07.16	0.9	48.5	100.54	(0.04)	11 615	100.53	100.58	4.67		13.77	0.05	/Baa3/BBB-	Нефть и газ	
ГазпрНефть-04	10 000 R	8.20	16.10.12	16.04.18	09.04.19	69.7	81.4	95.00		89 004	94.51	95.25	9.55		8.49	4.21	/Baa3/BBB-	Нефть и газ	
ГазпрНефть-08	10 000 R	8.50	07.08.12		02.02.16	43.2	99.75			100	99.02	100.00		8.76	8.25	2.83	/Baa3/BBB-	Нефть и газ	
ГазпрНефть-09	10 000 R	8.50	07.08.12	08.02.16	26.01.21	43.4	103.1	99.02		458	99.00	100.50	9.01		8.31	2.82	/Baa3/BBB-	Нефть и газ	
ГазпрНефть-10	10 000 R	8.90	07.08.12	05.02.18	26.01.21	67.4	103.1				95.00	110.04					/Baa3/BBB-	Нефть и газ	
ГазпрНефть-11	10 000 R	8.25	07.08.12	09.02.15	25.01.22	31.5	115.0	99.95		1	99.45	99.95	8.44		8.00	2.14	/Baa3/BBB-	Нефть и газ	
Газпром-09	5 000 R	7.23	15.08.12		12.02.14	19.6	99.31			27 000	99.30	99.40		7.83	7.09	1.42	BBB/Baa1/BBB	Нефть и газ	
Газпром-11	5 000 R	13.75	25.12.12		24.06.14	23.9	110.51	0.01		2 610	110.51	110.80	8.10	12.44	1.68		BBB/Baa1/BBB	Нефть и газ	
ГазпромК-3	15 000 R	7.50	08.11.12	14.11.12	06.11.14	4.6	28.3	100.04	(0.02)	52 129	99.90	100.10	7.49		7.42	0.34	BBB/Baa1/BBB	Нефть и газ	
ГЭС-2	1 500 R	12.00	23.10.12		23.04.13	9.9					95.00							Электроэнерг.	
Гидромаш-2	3 000 R	10.75	17.08.12		13.02.15	31.6	100.20	0.45		205	99.65	100.20		10.93	10.33	2.05	//BB-	Машиностр. и пр.	
ГлавнаяДорога-3	8 000 R	11.30	19.11.12		30.10.28	196.2												Строительство	
Глобэкс БО-1	5 000 R	8.30	16.08.12		16.02.13	7.7	99.70	(0.14)		1 001	86.01	99.85		8.95	8.08	0.57	BB/BB	Финансы	
Глобэкс БО-2	5 000 R	9.90	22.07.12		22.07.13	12.8	101.30	0.03		50 002	101.00			8.77	9.38	0.92	BB/BB	Финансы	
Глобэкс БО-3	3 000 R	9.00	08.12.12		08.12.13	17.4												BB/BB	Финансы
Глобэкс БО-4	3 000 R	6.95	01.08.12	03.08.12	01.08.14	1.2	25.2					99.89						BB/BB	Финансы
Глобэкс БО-5	2 000 R	9.00	08.12.12		08.12.13	17.4												BB/BB	Финансы
Глобэкс БО-6	2 000 R	6.95	01.08.12	03.08.12	01.08.14	1.2	25.2					99.95						BB/BB	Финансы
ГПБ БО-1	10 000 R	7.75	08.12.12		08.12.13	17.4					99.10	99.70					/Baa3/BB+	Финансы	
ГПБ БО-2	10 000 R	6.75	18.07.12	23.07.13	18.07.14	1													

Рынок рублевых облигаций

Выпуск	Объем, млн	Купон, %	Дата			Месяцев до		Цена	Изм.	Торговый объем, шт	Котировки		Доходность, %			Дюр, лет	Рейтинг F/M/S	Сектор
			купона	оферты	погаш	офрт	погаш				покупка	продажа	офрт	погаш	текущ			
КОРПОРАТИВНЫЕ РУБЛЕВЫЕ ОБЛИГАЦИИ																		
ЕБРР-4	3 000 R	7.06	13.09.12		12.06.14		23.5				100.00	100.50				/A3/	Финансы	
ЕБРР-5	5 000 R	6.65	11.07.12		09.04.14		21.4				100.15	100.65				/A3/	Финансы	
ЕБРР-6	3 500 R	0.01	29.09.12		28.09.18		75.1									/A3/	Финансы	
ЕБРР-7	3 500 R	0.01	29.09.12		28.09.18		75.1									/A3/	Финансы	
ЕБРР-9	1 000 R	0.50	16.06.13		15.06.16		47.6									/A3/	Финансы	
ЕвразХолдинг-1	10 000 R	9.25	21.09.12	26.03.13	13.03.20	8.9	92.6	100.24	(0.34)	96 500	100.10	100.60	9.06		9.01	0.65	BB-/B1/B+	МГД
ЕвразХолдинг-2	10 000 R	9.95	29.10.12	28.10.15	19.10.20	40.0	99.8				97.70	98.85					BB-/B1/B+	МГД
ЕвразХолдинг-3	5 000 R	9.25	21.09.12	26.03.13	13.03.20	8.9	92.6	101.18		240 004	99.50	100.30	7.68		8.93	0.66	BB-/B1/B+	МГД
ЕвразХолдинг-4	5 000 R	9.95	29.10.12	28.10.15	19.10.20	40.0	99.8				98.00	103.00					BB-/B1/B+	МГД
ЕвразХолдинг-5	5 000 R	8.40	06.12.12	03.06.16	27.05.21	47.2	107.0				94.00	95.00					BB-/B1/B+	МГД
ЕвразХолдинг-7	15 000 R	8.40	04.12.12	01.06.16	25.05.21	47.2	107.0				93.00	97.00					BB-/B1/B+	МГД
ЕвроХим-2	5 000 R	8.90	03.07.12	03.07.15	26.06.18	36.2	72.0	99.00		10	98.00	100.00			8.62	2.37	BB/BB	Хим. пром.
ЕвроХим-3	5 000 R	8.25	21.11.12	23.11.15	14.11.18	40.9	76.6				90.00	100.00					BB/BB	Хим. пром.
Желдорип-3	2 000 R	13.00	19.09.12		19.09.12		2.8											Финансы
Запсиб БО-1	2 000 R	9.75	21.12.12	27.12.12	20.06.14	6.0	23.8										/B	Финансы
Заречная-01	3 000 R	10.80	29.06.12	12.01.15	21.12.18	30.5	77.9											МГД
Зенит БО-1	5 000 R	7.50	07.10.12		07.04.13	9.3	99.98			228 500				7.64	7.38	0.71	B+/Ba3/	Финансы
Зенит БО-2	5 000 R	7.75	22.09.12	26.09.12	22.09.13	3.0	14.9	99.96	(0.03)	18 951	99.93	99.97	7.99		7.60	0.22	B+/Ba3/	Финансы
Зенит БО-3	3 000 R	8.75	15.11.12	19.11.12	15.11.14	4.8	28.6	100.21	0.00	30 000	100.16	100.28	8.31		8.64	0.36	B+/Ba3/	Финансы
Зенит БО-4	3 000 R	8.90	07.08.12	11.02.13	07.02.15	7.5	31.4				100.07	100.20					B+/Ba3/	Финансы
Зенит БО-5	3 000 R	8.90	14.08.12	18.02.13	14.02.15	7.8	31.6	100.06		20 000	100.00	100.19	8.88		8.61	0.56	B+/Ba3/	Финансы
Зенит БО-6	5 000 R	7.25	26.11.12	28.11.12	26.05.14	5.1	22.9	99.52	(0.05)	800	99.52	99.65	8.60		7.24	0.38	B+/Ba3/	Финансы
Зенит БО-7	5 000 R	9.20	12.10.12	16.04.14	12.04.15	21.6	33.5	99.47	0.07	700	99.30	99.47	9.74		9.08	1.52	B+/Ba3/	Финансы
Зенит-5	5 000 R	9.00	04.12.12		04.06.13		11.2				99.90	100.10					B+/Ba3/	Финансы
Зенит-6	3 000 R	8.00	03.07.12	05.07.12	01.07.14	0.3	24.1										B+/Ba3/	Финансы
Золото Селигдара-4	1 500 R	16.50	27.06.12	03.07.12	25.06.14	0.2	23.9											МГД
ЗолСелигд-3	1 500 R	9.00	29.11.12		29.05.14		23.0				95.52	101.00						МГД
ЗСД-1	5 000 R	8.75	04.12.12	29.04.16	13.05.31	46.1	226.7				98.50	99.45						Строительство
ЗСД-2	5 000 R	8.75	04.12.12	29.04.16	13.05.31	46.1	226.7				98.50	99.45						Строительство
ЗСД-3	5 000 R	9.15	31.08.12	28.02.17	06.02.32	56.1	235.5											Строительство
ЗСД-4	5 000 R	9.15	31.08.12	28.02.17	06.02.32	56.1	235.5											Строительство
ЗСД-5	5 000 R	9.15	31.08.12	28.02.17	06.02.32	56.1	235.5											Строительство
ИАВ1-1	2 932 R	8.95	10.08.12		10.08.44		385.7											Финансы
ИАВ1-2	1 140 R				10.08.44		385.7											Финансы
ИАРТ-1	1 000 R	8.50	31.07.12		04.08.13		13.2				1.00							Финансы
ИКС-1	9 000 R	7.95	03.07.12		01.07.14		24.1				95.00	97.77					/B+	Потреб. усл.
ИКС-4	8 000 R	7.75	06.12.12	06.06.14	02.06.16	23.3	47.2				95.25	97.00					/B+	Потреб. усл.
ИнвТоргБ БО-1	2 000 R	10.25	25.11.12		25.11.13		17.0				86.00	101.25					/B2/	Финансы
ИнвТоргБ-4	1 500 R	9.00	08.10.12		08.10.12		3.4										/B2/	Финансы
ИнгБанк-1	5 000 R	7.46	17.07.12		23.07.14		24.9				99.02	99.49					/Baa2/	Финансы
ИнгБанк-2	5 000 R	8.28	12.08.12		18.11.14		28.7										/Baa2/	Финансы
Интеза-3	5 000 R	9.00	10.10.12	18.10.13	13.04.15	15.7	33.5				98.60	99.60					/Ba1/	Финансы
Интурист-2	2 000 R	10.00	20.11.12		21.05.13		10.8	99.07		442	99.00	99.50		11.40	9.99	0.79		Потреб. усл.
Иркут БО-1	5 000 R	9.25	11.09.12		10.09.13		14.5	100.00		400 021	98.50	101.24		9.44	9.01	1.04	/Ba2/	Машиностр. и пр.
ИркутЭнерго БО-1	3 000 R	7.60	09.10.12		08.04.14		21.4	98.51	0.01	20 000	86.00			8.69	7.59	1.54	/отзван/отзван	Электрэнерг.
ИркутЭнерго-1	5 000 R	15.50	29.11.12		28.11.13		17.1										/отзван/отзван	Электрэнерг.
ИтераФ-1	5 000 R	8.50	20.11.12		20.11.12		4.8				98.03	100.00						Нефть и газ
Камаз БО-1	2 000 R	9.00	17.12.12	19.12.12	16.12.13	5.8	17.7				99.71							Машиностр. и пр.
Камаз БО-2	3 000 R	8.60	07.08.12		04.02.14		19.3				93.00	99.25						Машиностр. и пр.
Каркаде-2	1 500 R	13.00	20.07.12		17.04.15		33.7	99.60	0.45	1 348	99.00	99.60		13.99	12.74	1.12	B+//	Финансы
Карусель-1	3 000 R	12.00	13.09.12		12.09.13		14.5										/B+	Потреб. усл.
КаспЭнергия-1	1 000 R	12.50	23.10.12		23.10.12		3.9	100.20		9 959	96.05	100.70		12.07	12.21	0.29		Нефть и газ
КЕДР БО-1	1 500 R	9.25	28.06.12	09.01.13	28.06.14	6.4	24.0										/B2/	Финансы
КИТ ФинансКап-2	4 000 R	11.00	11.12.12		10.06.14		23.4										B/отзван/	Финансы
КИТ ФинансКап-3	1 150 R	11.00	27.11.12		24.11.15		40.9										B/отзван/	Финансы
Кокс БО-2	5 000 R	8.70	28.11.12		28.05.14		23.0				90.00	96.85					/B2/B	МГД
КольцоУ-1	1 000 R	11.50	27.10.12	02.05.13	30.04.15	10.2	34.1				99.01	100.15					/B-	Финансы
Комос БО-1	1 500 R	11.00	19.07.12		17.07.14		24.7	99.00	1.80	75 000	97.21	97.90		12.24	10.60	1.00		Сельск. хоз.
Копейка БО-1	3 000 R	9.50	24.07.12	30.07.12	23.07.13	1.1	12.9	100.08	(0.03)	1 859	100.00	100.12	8.60		9.34	0.07	/B+	Потреб. усл.
Копейка БО-2	3 000 R	9.00	03.07.12		01.10.13		15.2										/B+	Потреб. усл.
КрайИнвБ БО-1	1 500 R	9.25	19.10.12	23.10.12	19.04.14	3.9	21.7	99.31	0.11	1 636	99.35	99.40	11.79		9.15	0.28	B+//B+	Финансы
КредЕврБ БО-1	5 000 R	8.10	27.10.12		27.04.14		22.0				93.00	97.99					BB-/Ba3/	Финансы
КредЕврБ БО-2	5 000 R	10.00	10.08.12	12.02.14	10.02.15	19.6	31.5				98.55	99.00					BB-/Ba3/	Финансы
КредЕврБ-6	4 000 R	8.30	21.08.12	22.08.12	18.02.14	1.8	19.8	100.00		100 002	99.90	100.00	8.35		8.07	0.14	BB-/Ba3/	Финансы
КузбассЭнерго-1	10 000 R	8.05	24.12.12	25.06.14	14.06.21	23.9	107.6	98.00	</									

Выпуск	Объем, млн	Купон, %	Дата			Месяцев до		Цена	Изм.	Торговый объем, шт	Котировки		Доходность, %			Дюр, лет	Рейтинг F/M/S	Сектор	
			купона	оферты	погаш	офрт	погаш				покупка	продажа	офрт	погаш	текущ				
КОРПОРАТИВНЫЕ РУБЛЕВЫЕ ОБЛИГАЦИИ																			
Лукойл БО-7	5 000 R	9.20	13.12.12		13.12.12		5.6				100.75	101.29					BBB-/Baa2/BBB-	Нефть и газ	
Лукойл-4	6 000 R	7.40	06.12.12		05.12.13		17.3	100.00	0.45	10	99.60	99.90		7.53	7.37	1.29	BBB-/Baa2/BBB-	Нефть и газ	
M Инд-2	1 500 R	10.75	11.07.12		10.07.13		12.4	14.82	(0.71)	7	12.46	15.88		654.39	54.38	0.10		Строительство	
Магнит БО-1	1 000 R	8.25	10.09.12		09.09.13		14.4					100.00					/BB-	Потреб. усл.	
Магнит БО-2	1 000 R	8.25	10.09.12		09.09.13		14.4					100.00					/BB-	Потреб. усл.	
Магнит БО-3	1 500 R	8.25	10.09.12		09.09.13		14.4				99.26	100.00					/BB-	Потреб. усл.	
Магнит БО-4	2 000 R	8.25	10.09.12		09.09.13		14.4				99.30	99.90					/BB-	Потреб. усл.	
Магнит БО-5	5 000 R	8.00	31.08.12		28.02.14		20.1				98.10	98.71					/BB-	Потреб. усл.	
Магнит БО-6	5 000 R	7.75	23.10.12		22.04.14		21.8	98.10		142	98.00	99.25		9.09	7.79	1.57	/BB-	Потреб. усл.	
Макромир-1	1 000 R		28.08.12		26.02.13		8.0											Строительство	
МБРР-2	3 000 R	7.00	28.06.12		28.03.13		9.0										B+/B1/	Финансы	
МБРР-3	3 000 R	8.25	24.07.12		23.04.13		9.9				85.00	100.00					B+/B1/	Финансы	
МБРР-4	5 000 R	9.50	30.08.12		27.02.14		20.1					101.00					B+/B1/	Финансы	
МБРР-5	5 000 R	9.50	13.12.12	17.12.12	12.06.14	5.7	23.5				86.00	100.75					B+/B1/	Финансы	
МДМ Банк БО-1	5 000 R	12.75	29.11.12		29.11.12		5.1	101.82	0.03	535 380	101.50	101.85		8.43	12.41	0.39	BB-/Baa2/BB-	Финансы	
МДМ Банк БО-2	5 000 R	8.15	21.09.12		21.03.14		20.8	98.85		126 515		98.50		9.06	8.07	1.48	BB-/Baa2/BB-	Финансы	
МДМ Банк БО-4	5 000 R	9.50	16.12.12	20.12.12	16.12.14	5.8	29.7				100.20	100.60					BB-/Baa2/BB-	Финансы	
МДМ Банк-7	5 000 R	11.75	19.07.12		19.07.12		0.7	100.27	0.00	26 358	100.22	100.29		7.12	11.15	0.06	BB-/Baa2/BB-	Финансы	
МДМ Банк-8	10 000 R	9.00	11.10.12	09.07.13	09.04.15	12.4	33.4	100.01	0.13	100 001	99.82	99.90		9.19	9.19	8.83	0.91	BB-/Baa2/BB-	Финансы
Медведь-2	1 000 R	12.50	27.08.12	03.09.12	22.08.16	2.2	49.9	100.00	(0.10)	69 150	86.00			13.03		12.37	0.15		Финансы
МеталКомБ БО-1	1 500 R	8.70	02.08.12	02.02.13	02.08.14	7.2	25.2										/B3/	Финансы	
МеталКомБ-1	900 R	9.40	27.11.12		26.11.13		17.0										/B3/	Финансы	
Металлоинв-01	5 000 R	9.00	17.09.12	19.03.15	07.03.22	32.7	116.4	98.94	0.85	2	98.05	98.94		9.66		8.88	2.20	BB-/Baa3/	МГД
Металлоинв-05	10 000 R	9.00	17.09.12	19.03.15	07.03.22	32.7	116.4	98.10	0.13	14 295	98.05	99.00	10.04			8.95	2.19	BB-/Baa3/	МГД

Рынок рублевых облигаций

Выпуск	Объем, млн	Купон, %	Дата			Месяцев до		Цена	Изм.	Торговый объем, шт	Котировки		Доходность, %			Дюр, лет	Рейтинг F/M/S	Сектор	
			купона	оферты	погаш	офрт	погаш				покупка	продажа	офрт	погаш	текущ				
КОРПОРАТИВНЫЕ РУБЛЕВЫЕ ОБЛИГАЦИИ																			
МТС-7	10 000 R	8.70	13.11.12		07.11.17		64.4	96.58	(0.43)	9 445	96.81	97.00		9.75	8.91	3.95	BB+/Ba2/BB	Телеком	
МТС-8	15 000 R	8.15	13.11.12	13.11.15	03.11.20	40.6	100.3	97.21	0.25	102 712	96.50	97.25	9.33		8.30	2.73	BB+/Ba2/BB	Телеком	
Н Ленск-3	1 000 R	14.00	17.07.12		16.07.13		12.6	97.00	(0.56)	1 398	94.01	97.75		21.21	13.56	0.41		МГД	
НацКап БО-3	500 R	8.20	24.12.12		23.06.14		23.9											Финансы	
НацКап БО-4	500 R	8.20	24.12.12		23.06.14		23.9											Финансы	
НацСтанд-1	1 500 R	9.80	08.09.12	10.03.13	11.03.14	8.4	20.4	99.92	0.01	18 000			10.12		9.53	0.62	/B3/	Финансы	
НацСтандФ БО-1	2 000 R	10.50	02.11.12		02.05.14		22.2	103.00		14 845				8.88	10.04	1.57	/B3/	Финансы	
НИА ВТБ-1	4 634 R	10.50	26.07.12		26.02.39		320.2										/Ba1/	Финансы	
НИА ВТБ-2	2 027 R		26.07.12		26.02.39		320.2											Финансы	
НЛМК БО-1	5 000 R	9.75	04.12.12		04.12.12		5.3	101.15	0.05	105 001	100.27	101.09		7.14	9.58	0.41	BBB-/Baa3/BBB-	МГД	
НЛМК БО-2	5 000 R	8.75	19.12.12	21.06.13	17.12.14	11.8	29.7				100.01	101.00					BBB-/Baa3/BBB-	МГД	
НЛМК БО-3	5 000 R	8.75	19.12.12	21.06.13	17.12.14	11.8	29.7	100.50		55 000	100.35	101.00	8.37		8.69	0.88	BBB-/Baa3/BBB-	МГД	
НЛМК БО-5	10 000 R	10.75	30.10.12		30.10.12		4.1	101.14		183 101	101.00	101.28		7.40	10.46	0.32	BBB-/Baa3/BBB-	МГД	
НЛМК БО-6	10 000 R	7.75	04.09.12		05.03.13		8.3				99.55	100.20					BBB-/Baa3/BBB-	МГД	
НЛМК БО-7	10 000 R	8.95	13.11.12		11.11.14		28.5				99.75	100.40					BBB-/Baa3/BBB-	МГД	
НМТП БО-2	4 000 R	9.00	31.10.12		29.04.15		34.1				98.00	99.50						Транспорт	
Новатэк БО-1	10 000 R	7.50	25.12.12		25.06.13		11.9	99.70		200	98.90	100.10		7.97	7.52	0.90	BBB-/Baa3/BBB-	Нефть и газ	
Новиком БО-1	3 000 R	8.50	07.07.12	12.07.13	07.07.14	12.5	24.3				98.50	99.20					/B2/	Финансы	
Новиком-1	2 000 R	9.50	24.11.12	31.05.13	25.11.13	11.1	17.0				99.50	100.20					/B2/	Финансы	
НОК-3	1 000 R	12.50	28.08.12		26.08.14		26.0											МГД	
Номос БО-1	5 000 R	9.10	24.08.12		24.02.14		20.0	99.99	0.12	300	99.51	99.97		9.30	8.83	1.41	BB/Ba3/	Финансы	
Номос БО-2	5 000 R	8.00	18.10.12	22.04.13	18.10.14	9.8	27.7	99.31	(0.02)	64 150	99.20	99.40	9.07		7.93	0.72	BB/Ba3/	Финансы	
Номос-09	5 000 R	8.75	14.12.12		14.06.13		11.6	100.06	0.00	1 006	99.80	100.06		8.87	8.72	0.87	BB/Ba3/	Финансы	
Номос-11	5 000 R	7.40	04.07.12	09.07.12	02.07.14	0.4	24.2										BB/Ba3/	Финансы	
Номос-12	5 000 R	8.50	24.08.12	28.08.13	28.08.17	14.0	62.1				99.10	99.40					BB/Ba3/	Финансы	
НорНикель БО-3	15 000 R	7.00	31.07.12		30.07.13		13.1	99.55		30 000	99.40	99.50		7.57	6.84	0.97	BB+/Ba2/BBB-	МГД	
НотаБ-1	1 000 R	11.00	15.08.12	20.02.13	12.02.14	7.8	19.6	99.72	(0.21)	14 460	98.70	99.80	11.75		10.60	0.54	/B3/	Финансы	
НПК БО-1	5 000 R	10.00	04.09.12		03.03.15		32.2	98.09	(0.68)	165 671	98.90	99.00		11.12	9.88	2.11	/B1/	Транспорт	
НПК БО-2	5 000 R	10.00	04.09.12		03.03.15		32.2	98.60	(0.33)	132 838	98.01	99.00		10.88	9.83	2.12	/B1/	Транспорт	
НПК-1	2 100 R	9.25	13.07.12	12.10.12 C	10.07.15	3.5	36.4				98.50	100.00					/B1/	Транспорт	
НПО Сатурн-3	3 500 R	8.00	05.12.12	06.12.12	06.06.14	5.3	23.3				2.00							Машиностр. и пр.	
НФК Банк БО-1	2 000 R	10.00	15.10.12	18.10.12	15.04.14	3.7	21.6	99.85		125	99.75	99.85	10.68		9.82	0.27	/B3/B	Финансы	
ОАК-1	46 280 R	8.00	11.09.12		17.03.20		92.7											Машиностр. и пр.	
ОбКондитер-2	3 000 R	10.50	17.10.12		17.04.13		9.7										B//	Потреб. тов.	
Оборонпром-1	21 091 R	8.00	19.10.12		24.04.20		94.0											Машиностр. и пр.	
ОИЖК-2	1 500 R	11.00	14.08.12		07.02.17		55.4	103.00		500 000	99.01			10.35	10.28	3.04		Финансы	
ОМЗ-6	1 600 R	8.25	30.11.12		31.05.13		11.1				95.01							/B-/	Машиностр. и пр.
Открытие-01	5 000 R	9.00	16.10.12		14.10.14		27.6											/B+/	Финансы
Открытие-02	5 000 R	10.75	28.06.12	31.12.13	22.12.16	18.1	53.9											/B+/	Финансы
ОТП Банк БО-1	5 000 R	7.95	31.07.12		29.07.14		25.1				93.30	93.69						BB/Ba2/	Финансы
ОТП Банк БО-2	6 000 R	10.50	04.09.12	06.03.14	03.03.15	20.3	32.2	99.16	0.16	5 000	99.01	99.20	11.34		10.25	1.38	BB/Ba2/	Финансы	
ОТП Банк БО-3	4 000 R	10.50	01.11.12	03.11.12	30.10.14	4.2	28.1	100.86	0.37	114	100.50	100.68	8.04		10.25	0.32	BB/Ba2/	Финансы	
ОТП Банк-2	2 500 R	8.25	25.09.12		25.03.14		20.9	95.25	0.02	15 125	95.15	95.30		11.63	8.48	1.45	BB/Ba2/	Финансы	
Перовбанк БО-1	1 500 R	9.75	24.10.12		24.04.13		9.9	100.20		100 002	86.01	100.20		9.68	9.57	0.73	/B3/	Финансы	
Перовбанк БО-2	1 500 R	8.50	11.10.12	18.10.12	10.04.14	3.7	21.4				99.95						/B3/	Финансы	
Петрокоммерц БО-1	3 000 R	8.90	04.09.12	06.09.13	03.03.15	14.3	32.2				99.00	100.00					/Ba3/B+	Финансы	
Петрокоммерц-5	5 000 R	12.75	19.12.12	24.12.12	21.12.14	5.9	29.8					103.40						/Ba3/B+	Финансы
Петрокоммерц-6	3 000 R	7.75	22.08.12		22.08.12		1.8				99.00	100.07						/Ba3/B+	Финансы
Петрокоммерц-7	3 000 R	7.00	22.08.12		22.08.12		1.8	99.57	(0.11)	4 511	99.57	99.99		10.01	6.86	0.14	/Ba3/B+	Финансы	
ПИА АИЖК-1	688 R	6.94	15.08.12		15.02.39		319.9				99.20	99.59						/Ba1/	Финансы
Полипласт-2	800 R	12.25	11.09.12	14.09.12	11.03.14	2.6	20.4	100.00		260	99.00	100.15	12.40		11.83	0.19			Хим. пром.
ПочтаРос	7 000 R	8.25	25.09.12	28.03.14	22.03.16	21.0	44.8	97.83	0.33	460		97.83	9.85		8.26	1.48			Потреб. усл.
ПраймФ-1	360 \$	9.00	30.11.12		29.05.15		35.0												Потреб. тов.
ПромсвБ БО-2	5 000 R	8.75	22.08.12	28.02.13	18.02.15	8.1	31.8	99.70		5 081	99.70	99.80	9.41		8.52	0.58	BB-/Ba2/отзван	Финансы	
ПромсвБ БО-3	5 000 R	8.60	07.08.12		04.02.14		19.3	98.01	(0.48)	290 370	95.00	98.80		10.21	8.49	1.35	BB-/Ba2/отзван	Финансы	
ПромсвБ БО-4	5 000 R	8.75	22.08.12	28.02.13	18.02.15	8.1	31.8	99.57		67 059	99.50	99.84	9.63		8.53	0.58	BB-/Ba2/отзван	Финансы	
ПромсвБ-6	5 000 R	8.25	17.12.12		17.06.13		11.7	98.45	(0.45)	1 000	98.45	98.80		10.20	8.36	0.86	BB-/Ba2/отзван	Финансы	
ПромТрактор-3	5 000 R	11.25	25.07.12		24.07.13		12.9	95.00	(0.75)	509	94.85	95.99		17.17	11.28	0.85			Машиностр. и пр.
ПрофМедиа-1	3 000 R	10.50	19.07.12	23.07.13	16.07.15	12.9	36.6				99.01	99.74						/B+/	Медиа
Разгуляй БО-16	3 000 R	12.00	07.11.12	14.11.12	07.05.14	4.6	22.3	98.05		111	98.00	98.43	18.39		12.04	0.31			Сельск. хоз.
Разгуляй-4	3 000 R	0.00	21.11.12		22.05.13		10.8				20.00	95.00							Сельск. хоз.

Рынок рублевых облигаций

Выпуск	Объем, млн	Купон, %	Дата			Месяцев до		Цена	Изм.	Торговый объем, шт	Котировки		Доходность, %			Дюр, лет	Рейтинг F/M/S	Сектор		
			купона	оферты	погаш	офрт	погаш				покупка	продажа	офрт	погаш	текущ					
КОРПОРАТИВНЫЕ РУБЛЕВЫЕ ОБЛИГАЦИИ																				
РизпЛизинг	2 000 R	8.50	21.12.12		19.12.14		29.8										Финансы			
РК Казначей-1	3 000 R	10.50	23.11.12	28.11.12	20.11.15	5.1	40.8										Финансы			
РМБ-3	1 100 R	10.50	22.09.12		23.09.13		14.9					101.00				/B3/	Финансы			
РМК-3	3 000 R	10.40	18.12.12	20.12.13	15.12.15	17.8	41.6				96.01	98.98					МГД			
РМК-4	5 000 R	9.00	06.12.12	10.06.14	02.06.16	23.4	47.2				93.01	95.00					МГД			
РосБанк БО-1	5 000 R	8.90	25.12.12		25.06.13		11.9	100.00	(0.05)	2 583 213	99.99	100.03		9.12	8.89	0.89	BBB+/Baa3/BBB-	Финансы		
РосБанк БО-2	5 000 R	8.00	08.07.12		08.07.13		12.4										BBB+/Baa3/BBB-	Финансы		
РосБанк БО-3	10 000 R	8.95	16.11.12	20.05.13	16.11.14	10.8	28.7					100.60					BBB+/Baa3/BBB-	Финансы		
РосБанк-А3	5 000 R	6.90	05.11.12		06.11.13		16.3					97.95					BBB+/Baa3/BBB-	Финансы		
РосБанк-А5	5 000 R	7.40	05.11.12		07.11.14		28.4										BBB+/Baa3/BBB-	Финансы		
РосВодКан-3	3 000 R	9.00	12.11.12	14.11.13	09.11.15	16.6	40.4	98.52	(0.01)	1 000	98.25	100.00	10.42		9.04	1.19	BB-/	Потреб. усл.		
РосгосСтрах-1	4 000 R	10.00	19.07.12	23.07.12	16.07.15	0.9	36.6	99.95	0.06	16 470	99.91	100.00	10.90		9.58	0.05		Финансы		
РосгосСтрах-2	5 000 R	10.50	08.11.12	13.11.12	02.11.17	4.6	64.2	99.39	0.12	1 246	99.53	99.88	12.53		10.42	0.33		Финансы		
РосдорБанк-1	1 050 R	11.50	08.12.12	12.12.12	09.12.13	5.5	17.4				97.01	99.48					/B3/	Финансы		
Роснано-1	8 000 R	8.90	27.06.12		20.12.17		65.8	95.61		4 105	95.00	100.40		9.09		4.09	//BB+	Финансы		
Роснано-2	10 000 R	8.90	27.06.12		20.12.17		65.8				95.00	100.40					//BB+	Финансы		
Роснано-3	15 000 R	8.90	27.06.12		20.12.17		65.8	95.14		13 601	95.16	100.00		9.20		4.08	//BB+	Финансы		
Роснано-4	10 000 R	8.60	17.10.12		10.04.19		81.5				99.85	100.00					//BB+	Финансы		
Роснано-5	10 000 R	8.60	17.10.12		10.04.19		81.5	99.85		7 500	99.85	100.02			8.47		BB-/Baa3/BB-	МГД		
РосТелеком-01	2 000 R	6.60	09.08.12		08.08.13		13.4										BBB-/BB+	Телеком		
РосТелеком-04	2 000 R	6.50	03.10.12		03.04.13		9.2				96.00	100.65					BBB-/BB+	Телеком		
РосТелеком-08	1 800 R	6.65	04.09.12		03.09.13		14.2										BBB-/BB+	Телеком		
РосТелеком-10	2 250 R	9.17	21.08.12		21.05.13		10.8				100.00	100.29					BBB-/BB+	Телеком		
РосТелеком-11	3 000 R	11.70	01.08.12		24.07.19		84.9	100.51	(0.18)	355	100.40	100.69		12.09	11.44	3.92	BBB-/BB+	Телеком		
РосТелеком-13	2 000 R	6.50	18.07.12		17.10.12		3.7										BBB-/BB+	Телеком		
РСГ-1	3 000 R	10.75	19.09.12	25.12.12	18.06.14	6.0	23.7	99.23	(0.01)	10 463	99.10	99.48	13.01		10.81	0.42		BBB/Baa1/	Строительство	
РСХБ БО-1	5 000 R	7.20	29.08.12	31.08.12	28.08.13	2.1	14.0				99.85	100.05						BBB/Baa1/	Финансы	
РСХБ БО-2	5 000 R	8.20	07.08.12	08.08.13	03.02.15	13.4	31.3	99.54	0.07	100 000			8.82		7.98	0.97		BBB/Baa1/	Финансы	
РСХБ БО-3	5 000 R	8.20	09.08.12	12.08.13	05.02.15	13.5	31.3				99.38	99.70						BBB/Baa1/	Финансы	
РСХБ БО-5	10 000 R	7.20	29.08.12	30.08.12	28.08.13	2.1	14.0				99.95	100.03						BBB/Baa1/	Финансы	
РСХБ БО-6	10 000 R	8.20	30.10.12		29.10.13		16.1	99.15	(0.17)	3 257	99.15	99.94		9.07	8.17	1.17		BBB/Baa1/	Финансы	
РСХБ-03	10 000 R	9.25	16.08.12	17.02.14	09.02.17	19.7	55.5				100.65	101.20						BBB/Baa1/	Финансы	
РСХБ-04	10 000 R	7.50	03.10.12		27.09.17		63.1											BBB/Baa1/	Финансы	
РСХБ-05	10 000 R	8.75	04.12.12	04.12.13	27.11.18	17.3	77.1	99.56	(0.09)	1 674 939	99.26	100.20	9.28		8.74	1.26		BBB/Baa1/	Финансы	
РСХБ-06	5 000 R	7.80	17.08.12	19.08.14	09.02.18	25.7	67.5				86.00	98.50						BBB/Baa1/	Финансы	
РСХБ-07	5 000 R	6.85	11.12.12	12.06.13	05.06.18	11.5	71.3	98.52	(0.07)	271 116	98.33	98.65	8.66		6.93	0.86		BBB/Baa1/	Финансы	
РСХБ-08	5 000 R	10.10	22.11.12	26.11.12	14.11.19	5.0	88.6	100.91	(0.13)	71 485	100.89	101.03	7.89		9.92	0.38		BBB/Baa1/	Финансы	
РСХБ-09	5 000 R	10.10	22.11.12	26.11.12	14.11.19	5.0	88.6	100.92	(0.03)	197 387	100.20	101.14	7.85		9.92	0.38		BBB/Baa1/	Финансы	
РСХБ-10	5 000 R	9.00	08.08.12	08.02.13	29.01.20	7.4	91.1				100.40	100.60						BBB/Baa1/	Финансы	
РСХБ-11	5 000 R	9.00	09.08.12	11.02.13	30.01.20	7.5	91.2	100.86	0.06	180 231	100.55	100.65	7.66		8.63	0.55		BBB/Baa1/	Финансы	
РСХБ-12	5 000 R	7.70	12.07.12	13.07.15	01.07.21	36.5	108.2				95.00	97.00						BBB/Baa1/	Финансы	
РСХБ-13	5 000 R	7.70	13.07.12	14.07.15	02.07.21	36.6	108.2					96.99						BBB/Baa1/	Финансы	
РСХБ-14	10 000 R	7.70	10.07.12	08.07.15	29.06.21	36.4	108.1				95.00	97.00						BBB/Baa1/	Финансы	
РСХБ-15	10 000 R	8.75	06.11.12	07.11.13	26.10.21	16.4	112.0	99.55	(0.75)	75 144	99.80	100.40	9.30		8.68	1.19		BBB/Baa1/	Финансы	
РСХБ-16	10 000 R	8.55	15.10.12	15.04.15	04.04.22	33.6	117.3	98.17		100 001	98.01	98.49	9.51		8.56	2.28		BBB/Baa1/	Финансы	
РТК Лизинг БО-1	825 R	11.50	07.08.12	14.08.12	06.08.13	1.6	13.3				99.51	100.00							Финансы	
РТК-3	5 000 R	11.00	19.01.15	25.01.15	04.01.27	31.0	174.4												Финансы	
РусСтанд БО-1	5 000 R	11.00	09.11.12	09.11.12	07.11.14	4.7	28.4	100.70	(0.30)	401 052	101.00	101.03	9.17		10.77	0.34		B+/Baa3/B+	Финансы	
РусСтанд БО-2	5 000 R	9.00	25.09.12	02.04.13	24.03.15	9.2	32.9	99.53	(0.07)	246 984	98.00	100.00	9.87		8.84	0.66		B+/Baa3/B+	Финансы	
РусСтанд БО-6	5 000 R	9.40	03.11.12	11.11.13	03.05.15	16.5	34.2					99.99							B+/Baa3/B+	Финансы
РУСАЛ Братск-7	15 000 R	8.30	30.08.12	03.03.14	22.02.18	20.2	67.9	92.33	(0.16)	4 749	92.25	92.41	14.02		8.74	1.36			МГД	
РУСАЛ Братск-8	15 000 R	8.50	15.10.12	15.04.15	05.04.21	33.6	105.3	87.00	0.00	5 059	86.99	87.00	14.80		9.59	2.16			МГД	
РусГидро-01	10 000 R	8.00	22.10.12	22.04.16	12.04.21	45.9	105.6					98.95						BB+/отзван/BB+	Электроэнерг.	
РусГидро-02	10 000 R	8.00	22.10.12	22.04.16	12.04.21	45.9	105.6	98.01		968		98.03	8.80		8.05	3.04		BB+/отзван/BB+	Электроэнерг.	
РусМоре БО-01	1 000 R	12.50	25.12.12	28.06.13	23.06.15	12.0	35.9	100.00	0.00	493 000			12.89		12.50	0.86			Потреб. тов.	
РусфинБ БО-01	4 000 R	7.15	04.07.12	09.07.13	04.07.14	12.4	24.2	97.50	(0.50)	10 001	97.80	98.20	10.02		7.08	0.88		/Ba1/отзван	Финансы	
РусфинБ БО-2	4 000 R	8.75	06.09.12	10.09.13	06.03.15	14.5	32.3					99.99						/Ba1/отзван	Финансы	
РусфинБ-08	2 000 R	7.70	17.09.12	24.09.12	14.09.15	2.9	38.6					100.00						/Ba1/отзван	Финансы	
РусфинБ-09	2 000 R	7.70	18.09.12	25.09.12	15.09.15	3.0	38.6	99.73	0.24	305	99.63	99.73	9.03		7.56	0.21		/Ba1/отзван	Финансы	
РусфинБ-10	2 000 R	7.90	13.11.12</																	

Рынок рублевых облигаций

Выпуск	Объем, млн	Купон, %	Дата			Месяцев до		Цена	Изм.	Торговый объем, шт	Котировки		Доходность, %			Дюр, лет	Рейтинг F/M/S	Сектор
			купона	оферты	погаш	офрт	погаш				покупка	продажа	офрт	погаш	текущ			
КОРПОРАТИВНЫЕ РУБЛЕВЫЕ ОБЛИГАЦИИ																		
СистемаГалс-1	3 000 R	8.50	09.10.12		08.04.14		21.4										отзван/отзван/	Строительство
СистемаГалс-2	2 000 R	8.50	16.10.12		15.04.14		21.6										отзван/отзван/	Строительство
Ситроникс БО-1	2 000 R	12.00	18.12.12		18.06.13		11.7	99.99	(0.01)	3 402	99.95	100.05		12.37	11.97	0.84	В-/B3/	Технологии
Ситроникс БО-2	3 000 R	10.75	08.10.12	15.10.12	07.10.13	3.6	15.4	99.98	0.10	16 468	99.86	100.00	10.98		10.51	0.25	В-/B3/	Технологии
СКБ Б БО-3	3 000 R	9.50	27.11.12	31.05.13	26.11.13	11.1	17.0	99.75	(0.17)	2 000	99.60	100.00	10.01		9.45	0.81	В/B1/	Финансы
СКБ Б БО-4	2 000 R	10.75	05.12.12	10.12.12	05.06.13	5.5	11.3				100.60	101.00					В/B1/	Финансы
СКБ Б БО-5	2 000 R	8.25	11.10.12	16.10.12	10.04.14	3.6	21.4				99.95	100.05					В/B1/	Финансы
СКБ Б БО-6	2 000 R	8.50	10.07.12	12.07.13	08.07.14	12.5	24.4				97.71	98.28					В/B1/	Финансы
СМП Банк-1	3 000 R	10.25	27.11.12	30.11.12	23.05.17	5.1	58.9	99.96	(0.14)	65 279	99.90	100.10	10.57		10.17	0.38		Финансы
Соллерс БО-2	2 000 R	9.25	31.10.12		01.05.13	10.1	99.40	0.14		745	99.27	99.40		10.23	9.17	0.75		Машиностр. и пр.
Соллерс-2	3 000 R	12.50	18.07.12		17.07.13	12.7	102.60	(0.15)		2 634	102.10	102.60		10.07	11.56	0.88		Машиностр. и пр.
СПКазань-3	1 000 R	14.00	08.11.12		08.05.14	22.4	100.00			10 001	100.00				13.75			Потреб. усл.
СтрКред БО-1	1 000 R	9.90	28.07.12	28.07.12	28.07.14	1.0	25.0	93.20	(0.89)	504	92.24	93.99	143.55		10.17	0.03	/B3/	Финансы
СтрКред БО-2	1 000 R	9.90	28.07.12	28.07.12	28.07.14	1.0	25.0				90.01	94.00					/B3/	Финансы
СтрТрансГаз-2	5 000 R	8.49	13.07.12		13.07.12	0.5	99.95	(0.05)		1 006	99.95	100.00		9.70	8.18	0.04		Строительство
СтрТрансГаз-3	5 000 R	8.50	11.10.12		11.04.13	9.5					96.00	98.40						Строительство
СУ155-4	1 000 R	12.75	19.11.12	26.11.12	18.05.15	5.0	34.7	99.75	0.00	2 015	99.70	99.80	13.78		12.62	0.35		Строительство
СудострБ БО-01	2 000 R	11.00	03.09.12	06.03.13	03.03.14	8.3	20.2				99.21	99.95					/B3/	Финансы
СудострБ-3	1 500 R	10.00	03.09.12		03.09.12	2.2	100.00			44 000	99.05			10.09	9.70	0.17	/B3/	Финансы
СудострБ-4	1 500 R	11.00	09.10.12		08.10.13	15.4	99.08	1.31		1 399	98.02	99.50		12.11	10.85	1.08	/B3/	Финансы
СУЭК Финанс-1	10 000 R	9.35	06.07.12	10.07.13	26.06.20	12.4	96.0	100.18	0.15	59 200	100.15	100.50	9.37		8.94	0.87	/Ba3/	МГД
Татнефть БО-1	5 000 R	7.25	21.09.12		20.09.13	14.8	99.01	0.14		40 002	98.85	99.00		8.26	7.18	1.09	BB+/Ba2/отзван/	Нефть и газ
Таттелеком-2	1 500 R	8.25	01.11.12		01.11.12	4.2											BB-/	Телеком
ТатФондБ БО-1	2 000 R	9.50	28.06.12	05.07.12	26.12.13	0.3	18.0										/B3/	Финансы
ТатФондБ БО-2	2 000 R	8.75	18.10.12	25.10.12	17.04.14	3.9	21.7	99.65		100 000	97.00	99.85	10.09		8.64	0.28	/B3/	Финансы
ТатФондБ БО-3	2 000 R	12.25	29.11.12	05.12.12	27.11.14	5.3	29.0				100.00	101.05					/B3/	Финансы
ТатФондБ БО-4	3 000 R	11.25	21.08.12	26.02.13	17.02.15	8.0	31.7	99.99	0.24	1 172	99.76	100.00	11.52		10.80	0.56	/B3/	Финансы
ТатФондБ БО-5	2 000 R	11.00	09.10.12	15.04.13	07.04.15	9.6	33.3	99.69		190	99.50	99.70	11.70		10.78	0.68	/B3/	Финансы
ТатФондБ-6	2 000 R	10.25	28.08.12		26.02.13	8.0					99.00	100.30					/B3/	Финансы
ТатФондБ-7	1 000 R	10.00	14.12.12		14.12.12	5.6					100.00	101.00					/B3/	Финансы
ТВЗ БО-1	2 000 R	6.50	12.12.12		12.06.13	11.5												Машиностр. и пр.
ТГК1-1	4 000 R	7.60	11.09.12		11.03.14	20.4					85.00	98.70						Электроэнерг.
ТГК1-2	5 000 R	6.70	03.07.12	09.07.13	01.07.14	12.4	24.1					98.50						Электроэнерг.
ТГК1-3	2 000 R	7.60	25.12.12		14.12.21	113.7												Электроэнерг.
ТГК1-4	2 000 R	7.60	27.08.12		14.02.22	115.7												Электроэнерг.
ТГК2 БО-1	5 000 R	9.00	18.09.12		17.09.13	14.7	81.59	(0.45)		4 654	81.27	81.89		29.57	10.71	0.89	CCC//	Электроэнерг.
ТГК5-1	5 000 R	8.75	12.10.12	18.10.13	06.10.17	15.7	63.4	97.41	(1.08)	3 000	97.39	97.75	11.23		8.82	1.10		Электроэнерг.
ТГК6-1	5 000 R	8.30	30.08.12	02.09.13	24.08.17	14.2	61.9				97.35	100.00						Электроэнерг.
ТГК9-1	7 000 R	8.10	13.08.12	15.08.13	07.08.17	13.6	61.4				97.04	97.74						Электроэнерг.
Теле2 СПб-1	5 000 R	8.40	21.12.12	22.06.16	11.06.21	47.9	107.5				94.50	108.00						Телеком
Теле2 СПб-2	5 000 R	8.40	21.12.12	22.06.16	11.06.21	47.9	107.5				90.12	108.00						Телеком
Теле2 СПб-3	3 000 R	8.40	21.12.12	22.06.16	11.06.21	47.9	107.5				90.00	96.00						Телеком
Теле2 СПб-4	3 000 R	8.90	13.08.12	13.02.14	31.01.22	19.6	115.2				96.00	100.00						Телеком
Теле2 СПб-5	4 000 R	8.90	13.08.12	13.02.14	31.01.22	19.6	115.2	100.39	(0.04)	7 900	96.00	100.60	8.81		8.58	1.38		Телеком
Теле2-СПб-7	6 000 R	9.10	16.10.12	17.04.15	05.04.22	33.7	117.3	97.82		62 000	92.06	100.00	10.25		9.14	2.26		Телеком
ТехНиколь БО-1	1 500 R	13.50	12.09.12		11.09.13	14.5												Строительство
ТехНиколь БО-2	2 500 R	13.00	20.09.12	24.09.12	19.09.13	2.9	14.8											Строительство
ТК Финанс БО-1	500 R	10.50	27.06.12		25.06.14	23.9												Транспорт
ТК Финанс БО-2	500 R	10.50	27.06.12		25.06.14	23.9												Транспорт
ТКБ-2	1 800 R	8.15	18.09.12	24.09.12	15.03.16	2.9	44.6	99.80		100 000	99.99	100.03	9.16		7.99	0.21	/B1/	Финансы
ТКС Б БО-1	1 600 R	14.22	21.09.12		20.09.13	14.8					101.30	102.00					В/B2/	Финансы
ТКС Б БО-2	1 500 R	16.50	27.11.12		26.11.13	17.0	104.13	(0.01)		1 137	104.10	104.15		13.62	15.65	1.15	В/B2/	Финансы
ТКС Б БО-3	1 500 R	14.00	21.08.12	22.08.12	18.02.14	1.8	19.8	100.36	(0.14)	2 473	100.11	100.49	11.56		13.30	0.14	В/B2/	Финансы
ТКС Б БО-4	1 500 R	13.25	18.10.12	22.04.13	16.04.15	9.8	33.6	100.24		1 476	99.72	100.20	13.28		12.90	0.69	В/B2/	Финансы
ТКС Б-2	1 400 R	20.00	27.07.12		28.07.13	13.0	106.95	1.00		10	106.73	106.86		13.30	17.34	0.85	В/B2/	Финансы
ТМК БО-1	5 000 R	8.85	23.10.12		22.10.13	15.8					98.75	99.20					/B1/B+	МГД
ТрансАэро БО-1	2 500 R	12.50	04.09.12	05.09.13	03.03.15	14.3	32.2	99.81	0.11	2 579	99.82	99.89	13.04		12.06	0.97		Транспорт
ТрансАэро-1	3 000 R	12.50	24.10.12		23.10.13	15.9	99.60	(0.30)		20 028	99.62	99.85		13.21	12.28	1.09		Транспорт
ТрансКонт-1	3 000 R	9.50	28.08.12		26.02.13	8.0					100.80						BB+/Ba3/	Транспорт
ТрансКонт-2	3 000 R	8.80	06.12.12		04.06.15	35.2					100.18	100.68					BB+/Ba3/	Транспорт
ТрансКредБ БО-1	5 000 R	7.80	17.11.12		17.11.13	16.7					98.40	99.50					/Ba3/BBB-	Финансы
ТрансКредБ-5	3 000 R	7.90	11.01															

Рынок рублевых облигаций

Выпуск	Объем, млн	Купон, %	Дата			Месяцев до		Цена	Изм.	Торговый объем, шт	Котировки		Доходность, %			Дюр, лет	Рейтинг F/M/S	Сектор
			купона	оферты	погаш	офрт	погаш				покупка	продажа	офрт	погаш	текущ			
КОРПОРАТИВНЫЕ РУБЛЕВЫЕ ОБЛИГАЦИИ																		
УБРМР-2	2 000 R	9.50	29.10.12	05.11.12	01.05.14	4.3	22.1				99.60	99.99					/B	Финансы
УОМЗ-4	1 500 R	10.50	23.10.12	25.10.13	21.04.15	15.9	33.8										/B-	Машиностр. и пр.
УралВагон3-1	3 000 R	9.25	13.12.12	16.12.12	07.12.17	5.7	65.4				99.65							Машиностр. и пр.
УралВагон3-2	3 000 R	8.95	28.08.12	30.08.13	20.02.18	14.1	67.9				97.50	98.25						Машиностр. и пр.
Уралкалий БО-1	50 000 R	8.25	20.08.12		17.02.14		19.7										/Baa3/BBB-	Хим. пром.
Уралсвязьинформ-1-4	1 000 R		01.11.12		01.11.12		4.2										отзван/отзван	Телеком
Уралсиб ЛК БО-1	1 167 R	9.50	31.08.12		28.02.14		20.1				99.65	99.95					BB-/I	Финансы
Уралсиб ЛК БО-2	2 000 R	11.50	16.07.12		12.01.15		30.5				100.70	101.40					BB-/I	Финансы
Уралсиб ЛК БО-3	1 501 R	9.50	31.07.12		29.10.13		16.1				100.00	100.40					BB-/I	Финансы
Уралсиб ЛК БО-4	2 250 R	8.50	05.07.12		03.07.14		24.2	97.90		9 885	97.76	98.40		11.19	8.51	0.85	BB-/I	Финансы
Уралсиб ЛК БО-5	2 750 R	11.50	09.08.12		05.02.15		31.3	100.21	0.01	125 437	100.15	100.35		11.81	11.30	1.10	BB-/I	Финансы
Уралсиб ЛК БО-6	2 750 R	11.50	14.08.12		10.02.15		31.5				100.00	101.00					BB-/I	Финансы
Уралсиб ЛК БО-7	2 000 R	11.00	25.07.12		22.04.15		33.8	99.58		7 561	99.30	99.70		11.81	10.84	1.16	BB-/I	Финансы
Уралсиб ЛК БО-9	1 500 R	11.50	21.08.12		17.02.15		31.7				100.40	101.20					BB-/I	Финансы
Уралсиб-4	5 000 R	8.75	14.09.12	19.09.13	10.03.17	14.8	56.4				99.60	99.79					BB-/Ba3/BB-	Финансы
Формат-1	1 000 R	17.00	06.09.12		06.12.12		5.3											Строительство
Фортум-2	5 000 R	6.50	08.08.12		06.02.13		7.4				99.00							Электроэнерг.
ФСК ЕЭС-06	10 000 R	7.15	25.09.12	27.09.13	15.09.20	15.0	98.7				98.80	99.35					/Baa2/BBB	Электроэнерг.
ФСК ЕЭС-07	5 000 R	7.50	26.10.12	26.10.15	16.10.20	40.0	99.7				96.00	96.70					/Baa2/BBB	Электроэнерг.
ФСК ЕЭС-08	10 000 R	7.15	25.09.12	27.09.13	15.09.20	15.0	98.7				98.80	99.35					/Baa2/BBB	Электроэнерг.
ФСК ЕЭС-09	5 000 R	7.99	26.10.12	24.10.17	16.10.20	63.9	99.7				95.75	96.45					/Baa2/BBB	Электроэнерг.
ФСК ЕЭС-10	10 000 R	7.75	25.09.12	25.09.15	15.09.20	39.0	98.7	97.45	0.45	1	97.00	97.45	8.85		7.80	2.63	/Baa2/BBB	Электроэнерг.
ФСК ЕЭС-11	10 000 R	7.99	26.10.12	24.10.17	16.10.20	63.9	99.7				95.75	96.45					/Baa2/BBB	Электроэнерг.
ФСК ЕЭС-12	10 000 R	8.10	26.10.12	28.04.16	19.04.19	46.1	81.8	98.00	1.02	1 203 200	96.90		8.91		8.15	3.04	/Baa2/BBB	Электроэнерг.
ФСК ЕЭС-13	10 000 R	8.50	03.07.12		22.06.21		107.9	99.00	2.40	1		98.50		8.85	8.24	5.69	/Baa2/BBB	Электроэнерг.
ФСК ЕЭС-15	10 000 R	8.75	25.10.12	29.10.14	12.10.23	28.1	135.6	100.86	0.01	155 497	99.51	100.80	8.54		8.55	1.95	/Baa2/BBB	Электроэнерг.
ФСК ЕЭС-18	15 000 R	8.50	10.12.12	16.06.14	27.11.23	23.6	137.1				100.65	100.85					/Baa2/BBB	Электроэнерг.
ФСК ЕЭС-19	20 000 R	7.95	19.07.12	19.07.18	06.07.23	72.8	132.4										/Baa2/BBB	Электроэнерг.
ХКФБ БО-1	3 000 R	7.24	24.07.12	26.10.12	22.04.14	4.0	21.8				90.00	101.00					BB-/Ba3/отзван	Финансы
ХКФБ БО-3	4 000 R	7.90	24.07.12	25.10.13	22.04.14	15.9	21.8				86.00	100.00					BB-/Ba3/отзван	Финансы
ХКФБ-5	4 000 R	8.50	18.07.12		17.04.13		9.7	99.51		1 000 002	86.02	99.90		9.45	8.40	0.71	BB-/Ba3/отзван	Финансы
ХКФБ-6	5 000 R	7.75	11.09.12	14.12.12	10.06.14	5.6	23.4				92.00	99.95					BB-/Ba3/отзван	Финансы
ХКФБ-7	5 000 R	9.75	26.07.12		23.04.15		33.9	99.25	0.25	730 912	98.80	99.05		10.44	9.66	2.23	BB-/Ba3/отзван	Финансы
ХМ Банк-2	3 000 R	9.25	12.12.12		12.06.13		11.5				98.50						/Ba3/отзван	Финансы
Центринв БО-1	1 500 R	8.40	18.12.12	19.12.12	17.06.14	5.8	23.7				99.40	99.75					/Ba3/	Финансы
Центринв БО-2	1 500 R	9.70	18.10.12	22.04.13	16.04.15	9.8	33.6				99.51	99.85					/Ba3/	Финансы
Центринв БО-5	1 000 R	8.40	18.12.12	19.12.12	17.06.14	5.8	23.7				99.40	99.75					/Ba3/	Финансы
Центринв-2	3 000 R	10.40	25.12.12	29.06.12	24.06.14	0.1	23.9	100.09		1 400	100.10	100.20			10.39		/Ba3/	Финансы
Черкизово БО-3	3 000 R	8.25	09.11.12		08.11.13		16.4	98.50		2 000	95.00	98.90		9.65	8.29	1.19	/B2/	Потреб. тов.
ЧТПЗ БО-1	5 000 R	12.50	04.12.12		04.12.12		5.3	100.88	0.53	1	100.05	100.88		10.62	12.30	0.40	/отзван/	МГД
ЧТПЗ-3	8 000 R	8.00	23.10.12		21.04.15		33.8										/отзван/	МГД
ЭлемЛиз-2	2 300 R	14.00	06.09.12	11.09.12	04.09.14	2.5	26.3				95.02	100.20					/B-	Финансы
Энел БО-15	4 000 R	8.50	18.12.12		18.06.13		11.7	100.26	0.01	209 690	100.25	100.45		8.38	8.46	0.88	/Ba3/	Электроэнерг.
Энел БО-18	5 000 R	7.10	27.06.12		25.06.14		23.9	97.91		330 000	96.00			6.41		1.78	/Ba3/	Электроэнерг.
ЭПЛ Даймонд НПК-1-	600 R	8.00	04.04.13		03.04.14		21.2											Потреб. тов.
ЮниКредит БО-1	5 000 R	9.00	12.12.12	16.12.13	10.12.14	17.7	29.5	100.29	2.29	1 047	98.00		8.97		8.94	1.28	BBB+/BBB	Финансы
ЮниКредит БО-2	5 000 R	8.50	31.08.12	04.09.13	27.02.15	14.3	32.1				99.65	99.99					BBB+/BBB	Финансы
ЮниКредит БО-3	5 000 R	8.50	05.09.12	09.09.13	04.03.15	14.4	32.2				93.80	99.98					BBB+/BBB	Финансы
ЮниКредит-1ИП	5 000 R	8.20	12.09.12		07.09.16		50.4				85.00	98.00					BBB+/BBB	Финансы
ЮниКредит-4	10 000 R	7.00	13.11.12	16.11.12	10.11.15	4.7	40.5	100.49	1.20	1	96.00	100.50	5.74		6.91	0.36	BBB+/BBB	Финансы
ЮниКредит-5	5 000 R	7.50	04.09.12	06.09.13	01.09.15	14.3	38.2	97.42		39 000	85.00	98.60	10.08		7.52	1.03	BBB+/BBB	Финансы
ЮТЭйрФ БО-1	1 500 R	12.50	25.09.12		26.03.13		8.9				101.00	103.07						Транспорт
ЮТЭйрФ БО-16	1 000 R	8.71	28.08.12	03.06.13	26.05.15	11.2	34.9											Транспорт
ЮТЭйрФ БО-2	1 500 R	12.50	25.09.12		26.03.13		8.9				101.00	102.49						Транспорт
ЮТЭйрФ БО-3	1 500 R	9.45	20.09.12		19.12.13		17.8	102.98		5 686				7.51	9.16	1.30		Транспорт
ЮТЭйрФ БО-4	1 500 R	9.00	27.06.12		26.03.14		20.9				94.01	97.50						Транспорт
ЮТЭйрФ БО-5	1 500 R	9.00	27.06.12		26.03.14		20.9				94.01	97.80						Транспорт
ЮТЭйрФ БО-6	1 500 R	10.00	25.07.12	30.04.13	22.04.15	10.1	33.8	100.00	0.00	633 232	86.00	100.01	10.37		9.83	0.71		Транспорт
ЮТЭйрФ БО-7	1 500 R	10.00	25.07.12	30.04.13	22.04.15	10.1	33.8	100.00	0.00	346 002	95.01	100.00	10.37		9.83	0.71		Транспорт
ЮТЭйрФ БО-8	1 500 R	10.00	28.08.12	02.12.13	26.05.15	17.2	34.9	100.00		312 143			10.38		9.92	1.20		Транспорт
ЮТЭйр-Ф-5	1 500 R	9.50	26.07.12		21.07.16		48.8											Транспорт
ЯкЭнерго БО-1	3 000 R	8.25	04.09.12		03.09.13		14.2	99.60	0.00	206	99.70	100.10		8.78	8.08	1.04	BB/I	Электроэнерг.

Рынок рублевых облигаций

Выпуск	Объем, млн	Купон, %	Дата			Месяцев до		Цена	Изм.	Торговый объем, шт	Котировки		Доходность, %			Дюр, лет	Рейтинг F/M/S	Сектор
			купона	оферты	погаш	офрт	погаш				покупка	продажа	офрт	погаш	текущ			
ГОСУДАРСТВЕННЫЕ И МУНИЦИПАЛЬНЫЕ ОБЛИГАЦИИ																		
Беларусь-1	7 000 R	8.70	20.09.12		20.12.12		5.8	99.00	0.01	7 946	98.80	99.00		11.30	8.78	0.43	/B3/B-	Гос.
ВолгОбл-09	1 400 R	7.75	05.12.12		04.06.14		23.2				99.00	100.58					BB-/отзван	Муниц.
ВолгОбл-10	3 000 R	7.75	07.11.12		04.05.16		46.3				97.05	98.00					BB-/отзван	Муниц.
ВолгОбл-11	5 000 R	8.99	03.08.12		28.05.17		59.0	98.93		3 550	98.50	99.50		9.68	8.97	2.25	BB-/отзван	Муниц.
Волгоград-4	715 R	17.50	07.08.12		07.11.12		4.4	103.46	0.02	107	103.25	103.55		7.98	16.53	0.33	/Ba3/	Муниц.
Волгоград-5	1 000 R	9.50	20.09.12		17.12.15		41.7	107.00		75				6.48	8.87	2.11	/Ba3/	Муниц.
ВологОбл-1	2 510 R	10.65	19.09.12		14.12.16		53.6				103.50	104.30					отзван/Ba2/B+	Муниц.
ИркОбл-31006	532 R	9.15	14.08.12		22.11.12		4.9	100.60		43	98.04	100.60		7.00	8.93	0.25	//BB	Муниц.
Казань-7	1 700 R	8.75	19.09.12		17.12.14		29.7				99.00	100.25					B+//	Муниц.
Казань-8	2 000 R	8.00	27.06.12		21.12.16		53.9										B+//	Муниц.
КалужОбл-3	700 R	8.85	30.08.12		29.11.12		5.1				86.00	100.93					BB-/отзван	Муниц.
КалужОбл-4	300 R	10.01	27.06.12		26.06.13		12.0				100.50	102.00					BB-/отзван	Муниц.
КалужОбл-5	2 500 R	8.20	23.08.12		19.05.16		46.8				98.01	100.00					BB-/отзван	Муниц.
Карелия-13	1 740 R	9.71	20.09.12		18.06.15		35.7					102.80					BB-//	Муниц.
Карелия-14	1 000 R				30.11.16		53.2	102.00		1	100.11	102.00		9.42		1.84	BB-//	Муниц.
Коми-07	1 000 R	8.00	23.11.12		22.11.13		16.9				86.10	100.75					BB/Ba2/	Муниц.
Коми-08	1 000 R	7.00	03.09.12		03.12.15		41.2					96.00					BB/Ba2/	Муниц.
Коми-09	2 100 R	7.50	18.10.12		18.10.14		27.7	98.66	0.44	200 000	97.50	98.80		10.07	7.49	1.54	BB/Ba2/	Муниц.
Коми-10	2 100 R	9.50	15.12.12		15.12.16		53.7										BB/Ba2/	Муниц.
КострОбл-4	4 000 R	9.50	23.08.12		17.11.16		52.7	99.98	0.08	31 953	99.95	99.99		9.85	9.42	1.93	B+//	Муниц.
Краснодар-1	1 100 R	8.50	04.07.12		03.07.13		12.2				100.01	101.00					/Ba2/	Муниц.
КраснодКр-2	750 R	6.00	14.12.12		14.12.12		5.6					99.50					BB+/Ba1/BB	Муниц.
КраснодКр-3	4 000 R	8.30	25.09.12		27.09.14		27.0	100.00		241	100.00	100.29		8.24	8.13	1.50	BB+/Ba1/BB	Муниц.
КраснЯрКр-4	4 080 R	10.39	09.08.12		08.11.12		4.4	101.25		44 200	101.16	101.25		7.08	10.13	0.34	BB+/Ba2/BB+	Муниц.
КраснЯрКр-5	9 000 R	9.50	04.12.12		29.11.16		53.1				100.90	102.74					BB+/Ba2/BB+	Муниц.
ЛенОбл-3	1 300 R	12.00	07.12.12		05.12.14		29.3	107.97		300	104.51	107.90		8.29	11.05	2.02	BB//BB	Муниц.
ЛипецОбл-6	375 R	8.98	05.12.12		05.06.13		11.3				98.00	120.00					отзван/BB	Муниц.
ЛипецОбл-7	2 500 R	9.00	30.11.12		31.05.17		59.1										отзван/BB	Муниц.
Москва-39	10 000 R	8.00	21.07.12		21.07.14		24.8				98.39	99.45					BBB/Baa1/BBB	Муниц.
Москва-44	20 000 R	7.00	24.12.12		24.06.15		35.9	97.50	0.86	70	96.12	97.53		8.11	7.18	2.54	BBB/Baa1/BBB	Муниц.
Москва-45	0 R	8.00	27.06.12		27.06.12		0.0										BBB/Baa1/BBB	Муниц.
Москва-48	30 000 R	7.00	11.12.12		11.06.22		119.5	87.00	(4.00)	238 300	87.31	88.29		8.75	8.02	6.56	BBB/Baa1/BBB	Муниц.
Москва-49	25 000 R	7.00	14.12.12		14.06.17		59.6				95.00	96.40					BBB/Baa1/BBB	Муниц.
Москва-53	15 000 R	7.00	01.09.12		01.09.13		14.2	100.60		1		100.60		6.56	6.81	1.06	BBB/Baa1/BBB	Муниц.
Москва-54	15 000 R	7.00	05.09.12		05.09.12		2.3	100.18		9 201	99.81	101.00		6.06	6.84	0.18	BBB/Baa1/BBB	Муниц.
Москва-56	20 000 R	7.00	22.09.12		22.09.16		50.9				95.02	96.00					BBB/Baa1/BBB	Муниц.
Москва-60	30 000 R	15.00	28.08.12		28.11.12		5.1										BBB/Baa1/BBB	Муниц.
Москва-61	30 000 R	15.00	03.09.12		03.06.13		11.2	107.00		74 001	101.08	108.20		7.37	13.89	0.82	BBB/Baa1/BBB	Муниц.
Москва-62	35 000 R	13.00	08.09.12		08.06.14		23.4				108.40	109.45					BBB/Baa1/BBB	Муниц.
Москва-63	20 000 R	15.00	10.09.12		10.12.13		17.5				110.25	111.34					BBB/Baa1/BBB	Муниц.
Москва-64	40 000 R	13.00	16.11.12		16.11.15		40.7	113.50		1	111.00	113.50		7.97	11.30	2.65	BBB/Baa1/BBB	Муниц.
Москва-66	30 000 R	8.76	23.08.12		23.11.18		76.9				102.01	103.52					BBB/Baa1/BBB	Муниц.
МосОбл-7	16 000 R	8.00	17.10.12		16.04.14		21.6	100.00	1.33	1 336 075	98.51	98.99		8.15	7.88	1.56	/Ba3/отзван	Муниц.
МосОбл-8	4 750 R	9.00	11.12.12		11.06.13		11.5				100.25	100.90					/Ba3/отзван	Муниц.
НижгорОбл-4	810 R	7.75	17.11.12		17.11.12		4.7				98.03	100.75					BB-//	Муниц.
НижгорОбл-5	1 200 R	12.75	02.12.12		02.12.12		5.2				101.90	102.43					BB-//	Муниц.
НижгорОбл-6	5 000 R	8.50	04.10.12		07.10.15		39.4				99.01	100.00					BB-//	Муниц.
НижгорОбл-7	8 000 R	9.95	15.11.12		16.11.16		52.7	102.00		10 000	100.86	103.00		9.21	9.65	2.30	BB-//	Муниц.
ОФЗ-25065	46 000 R	12.00	27.06.12		27.03.13		9.0	104.10	0.02	1 493 600		104.11		2.42		0.71	BBB/Baa1/BBB	Гос.
ОФЗ-25067	45 000 R	11.30	18.07.12		17.10.12		3.7	101.49	(0.01)	176 491	96.50	101.56		6.49	10.90	0.28	BBB/Baa1/BBB	Гос.
ОФЗ-25068	45 000 R	12.00	22.08.12		20.08.14		25.8	109.30	(0.03)	1 196 500	109.00	109.37		7.37	10.58	1.77	BBB/Baa1/BBB	Гос.
ОФЗ-25069	45 000 R	10.80	19.09.12		19.09.12		2.8	100.92		9 500	100.94	101.00		6.72	10.40	0.22	BBB/Baa1/BBB	Гос.
ОФЗ-25071	80 000 R	8.10	28.11.12		26.11.14		29.0	101.64	0.01	2 430 754		101.75		7.48	7.92	2.08	BBB/Baa1/BBB	Гос.
ОФЗ-25072	150 000 R	7.15	25.07.12		23.01.13		6.9	100.39	(0.06)	138 245	100.30	100.43		6.54	6.91	0.52	BBB/Baa1/BBB	Гос.
ОФЗ-25073	150 000 R	6.85	01.08.12		01.08.12		1.2	100.04	(0.02)	1 157 907	100.04	100.05		6.42	6.66	0.09	BBB/Baa1/BBB	Гос.
ОФЗ-25075	150 000 R	6.88	18.07.12		15.07.15		36.6	98.33	0.09	170 000	98.05	98.40		7.64	6.79	2.52	BBB/Baa1/BBB	Гос.
ОФЗ-25076	150 000 R	7.10	13.09.12		13.03.14		20.5	99.96	0.10	415 905	99.85	99.99		7.24	6.96	1.50	BBB/Baa1/BBB	Гос.
ОФЗ-25077	150 000 R	7.35	25.07.12		20.01.16		42.8	98.78	0.03	4 914 411	97.00	98.73		7.90	7.21	2.88	BBB/Baa1/BBB	Гос.
ОФЗ-25078	100 000 R	6.70	08.08.12		06.02.13		7.4	100.08	0.04	154 720		100.10		6.66	6.53	0.56	BBB/Baa1/BBB	Гос.
ОФЗ-25079	150 000 R	7.00	05.12.12		03.06.15		35.2	98.66	0.11	4 299 022	98.55	98.65		7.66	7.07	2.50	BBB/Baa1/BBB	Гос.
ОФЗ-25080	35 000 R	7.40	24.10.12		19.04.17		57.8	97.18	(0.11)	14 185 750	97.26			8.28	7.52	3.76	BBB/Baa1/BBB	Гос.
ОФЗ-26199	44 000 R	6.10	11.07.12		11.07.12		0.5	99.99	(0.01)	10 093	99.98	100.74		6.46	6.02	0.04	BBB/Baa1/BBB	Гос.
ОФЗ-26200	50 000 R																	

ГОСУДАРСТВЕННЫЕ И МУНИЦИПАЛЬНЫЕ ОБЛИГАЦИИ

[illegible]

Рынок еврооблигаций

Выпуск	Объем, млн	Купон, %	Дата			Месяцев до		Цена	Изм.	Торговый объем, шт	Котировки		Доходность, %			Дюр, лет	Рейтинг F/M/S	Сектор
			купона	оферты	погаш	офрт	погаш				покупка	продажа	офрт	погаш	текущ			
ЕВРООБЛИГАЦИИ																		
AFK Sistema '19	500 \$	6.95	17.11.12		17.05.19		82.7	98.51	0.07		98.15	98.87		7.23	7.00	5.34	BB-/Ba3/BB	Телеком
AkBars '12	280 \$	10.25	03.12.12		03.12.12		5.2	102.38	0.10		101.77	103.00		4.62	9.95	0.42	BB/B1/	Финансы
AlfaBank '13	400 \$	9.25	24.12.12		24.06.13		11.9	104.72	(0.01)		104.40	105.04		4.33	8.83	0.95	BB+/Ba1/BB	Финансы
AlfaBank '15	600 \$	8.00	18.09.12		18.03.15		32.7	104.94	0.13		104.58	105.30		6.00	7.47	2.39	BB+/Ba1/BB	Финансы
AlfaBank '17 02	300 \$	6.32	22.08.12		22.02.17		55.9	91.76	(0.01)		90.94	92.57		8.50	6.73	3.82	BB-/Ba2/B+	Финансы
AlfaBank '17 09	1 000 \$	7.88	25.09.12		25.09.17		63.0	100.75	0.01		100.34	101.15		7.70	7.66	4.16	BB+/Ba1/BB	Финансы
AlfaBank '21	1 000 \$	7.75	28.10.12		28.04.21		106.1	97.07	0.15		96.65	97.48		8.22	7.88	6.18	BB+/Ba1/BB	Финансы
AllianceOil '14	300 \$	7.25	16.07.12		16.07.14		24.6	96.10	0.44		95.60	96.59		9.36	7.43	1.85	B1/B+	Нефть и газ
AllianceOil '15	350 \$	9.88	11.09.12		11.03.15		32.4	102.56	0.04		101.85	103.27		8.78	9.36	2.28	B1/B+	Нефть и газ
Alrosa '14	500 \$	8.88	17.11.12		17.11.14		28.7	110.03	0.03		109.68	110.37		4.40	7.99	2.15	B+/Ba3/BB-	МГД
Alrosa '20	1 000 \$	7.75	03.11.12		03.11.20		100.3	104.50	0.03		104.11	104.90		7.04	7.51	6.07	BB-/Ba3/BB-	МГД
BoM '13	500 \$	7.34	13.11.12		13.05.13		10.5	103.60	(0.03)		103.30	103.90		3.14	7.02	0.85	BBB-/Ba2/	Финансы
BoM '15 03	750 \$	6.70	11.09.12		11.03.15		32.4	103.44	0.08		103.03	103.85		5.31	6.36	2.41	BBB-/Ba2/	Финансы
BoM '15 11	300 \$	5.97	25.11.12		25.11.15		41.0	98.93	0.16		98.45	99.41		6.32	6.00	3.02	BBB-/Ba3/	Финансы
BoM '17	400 \$	6.81	10.11.12	10.11.12 C	10.05.17	4.5	58.5	96.08	0.05		95.46	96.69	18.18	7.79	7.02	0.34	BBB-/Ba3/	Финансы
CreditEurB '12	150 \$	9.00	25.10.12		25.10.12		3.9										BB-/Ba3/	Финансы
CreditEurB '13	300 \$	7.75	20.11.12		20.05.13		10.8										BB-/Ba3/	Финансы
EurDevBank '14	500 \$	7.38	29.09.12		29.09.14		27.1	108.68	0.17		108.39	108.97		3.34	6.67	2.06	BBB/A3/BBB	Финансы
Evrax '13	1 300 \$	8.88	24.10.12		24.04.13		9.9	104.29	0.01		104.02	104.56		3.54	8.39	0.79	BB/B2/B+	МГД
Evrax '15	750 \$	8.25	10.11.12		10.11.15		40.5	105.54	0.06		105.20	105.89		6.39	7.74	2.90	BB-/B2/B+	МГД
Evrax '17	600 \$	7.40	24.10.12		24.04.17		57.9	98.43	0.10		98.09	98.78		7.79	7.42	3.93	BB-/B1/B+	МГД
Evrax '18 6.75%	850 \$	6.75	27.10.12		27.04.18		70.0	95.75	(0.04)		95.35	96.14		7.66	6.97	4.66	BB-/B2/B+	МГД
Evrax '18 9.5%	550 \$	9.50	24.10.12		24.04.18		69.9	107.21	0.01		106.78	107.64		7.93	8.73	4.41	BB/B2/B+	МГД
Gallery-13	175 \$	10.13	15.11.12		15.05.13		10.6										/отзван/B-	Медиа
Gazp '12 EUR	1 000 €	4.56	09.12.12		09.12.12		5.4	101.37	(0.02)		101.26	101.48		1.49	4.49	0.44	BBB/Baa1/BBB	Нефть и газ
Gazp '12 JPY	30 000 ¥	2.89	15.11.12		15.11.12		4.6	100.43	(0.01)		99.89	100.97		1.75	2.87	0.38	BBB/Baa1/BBB	Нефть и газ
Gazp '13 4.505%	122 \$	4.51	18.07.12		22.07.13		12.8										BBB/Baa1/BBB	Нефть и газ
Gazp '13 5.625%	646 \$	5.63	21.07.12		22.07.13		12.8	102.14	0.17		101.63	102.65		3.55	5.41	1.01	BB+/Baa1/BBB	Нефть и газ
Gazp '13 6.58%	800 £	6.58	31.10.12		31.10.13		16.1	104.51	(0.01)		104.01	105.02		3.13	6.18	1.26	BBB/Baa1/BBB	Нефть и газ
Gazp '13 7.343%	400 \$	7.34	11.10.12		11.04.13		9.5	103.85	(0.02)		103.62	104.08		2.38	6.97	0.76	BBB/Baa1/BBB	Нефть и газ
Gazp '13 7.51%	500 \$	7.51	31.07.12		31.07.13		13.1	105.50	0.08		105.32	105.68		2.36	6.71	1.03	BBB/Baa1/BBB	Нефть и газ
Gazp '13 9.625%	1 750 \$	9.63	01.09.12		01.03.13		8.1	105.02	0.03		104.87	105.18		2.11	8.90	0.65	BBB/Baa1/BB-	Нефть и газ
Gazp '14 02	780 €	5.03	25.02.13		25.02.14		20.0	104.24	0.00		103.97	104.51		2.39	4.75	1.58	BBB/Baa1/BBB	Нефть и газ
Gazp '14 03	500 \$	10.50	11.09.12		08.03.14		20.4	111.89	(0.22)		111.49	112.28		3.27	9.35	1.57	BBB/Baa1/BBB	Нефть и газ
Gazp '14 07	1 250 \$	8.13	31.07.12		31.07.14		25.1	109.53	(0.02)		109.24	109.81		3.36	6.99	1.89	BBB/Baa1/BBB	Нефть и газ
Gazp '14 10	700 €	5.36	31.10.12		31.10.14		28.1	106.14	(0.03)		105.81	106.47		2.62	4.85	2.14	BBB/Baa1/BBB	Нефть и газ
Gazp '15 02	850 €	8.13	04.02.13		04.02.15		31.3	113.13	(0.06)		112.73	113.52		2.81	6.98	2.33	BBB/Baa1/BBB	Нефть и газ
Gazp '15 06	1 000 €	5.88	20.05.13		01.06.15		35.1	108.31	(0.04)		107.87	108.75		2.87	5.57	2.69	BBB/Baa1/BB-	Нефть и газ
Gazp '15 11	1 000 \$	5.09	29.11.12		29.11.15		41.1	105.13	0.06		104.80	105.46		3.49	4.83	3.13	BBB/Baa1/BBB	Нефть и газ
Gazp '16	1 350 \$	6.21	22.11.12		22.11.16		52.9	108.64	0.04		108.20	109.07		4.05	5.69	3.84	BBB/Baa1/BBB	Нефть и газ
Gazp '16 4.95%	1 000 \$	4.95	23.11.12		23.05.16		46.9	103.50	0.05		103.16	103.83		3.97	4.76	3.52	BBB/Baa1/BBB	Нефть и газ
Gazp '17 03	500 €	5.14	22.03.13		22.03.17		56.8	106.01	(0.03)		105.58	106.43		3.72	4.78	4.13	BBB/Baa1/BBB	Нефть и газ
Gazp '17 11	500 €	5.44	02.11.12		02.11.17		64.2	107.04	(0.13)		106.61	107.47		4.02	5.11	4.49	BBB/Baa1/BBB	Нефть и газ
Gazp '18 EUR	1 200 €	6.61	13.08.12		13.02.18		67.6	113.11	(0.04)		112.72	113.50		4.02	5.72	4.56	BBB/Baa1/BBB	Нефть и газ
Gazp '18 USD	1 100 \$	8.15	11.10.12		11.04.18		69.5	119.21	0.05		118.77	119.64		4.35	6.74	4.66	BBB/Baa1/BBB	Нефть и газ
Gazp '19	2 250 \$	9.25	23.10.12		23.04.19		81.9	124.71	0.04		124.35	125.07		4.94	7.32	5.20	BBB/Baa1/BBB	Нефть и газ
Gazp '20	485 \$	7.20	01.08.12		01.02.20		91.2	109.31	0.03		108.90	109.73		3.77	6.42	2.64	A-/Baa1/BBB	Нефть и газ
Gazp '21 5.99%	600 \$	6.00	23.07.12		23.01.21		103.0	106.54	0.01		106.06	107.01		5.05	5.50	6.56	BBB/Baa1/BBB	Нефть и газ
Gazp '22	1 300 \$	6.51	07.09.12		07.03.22		116.4	110.15	0.02		109.64	110.67		5.16	5.81	7.15	BBB/Baa1/BBB	Нефть и газ
Gazp '34	1 200 \$	8.63	28.10.12	28.04.14	28.04.34	22.0	262.2	127.14	0.11		126.57	127.71		6.32	6.71	10.95	BBB/Baa1/BBB-	Нефть и газ
Gazp '37	1 250 \$	7.29	16.08.12		16.08.37		301.8	113.39	0.16		112.83	113.96		6.23	6.28	11.97	BBB/Baa1/BBB	Нефть и газ
Gazprombank '13	500 \$				28.06.13		12.0	104.69	(0.01)		104.43	104.94		3.13		0.97	/Baa3/BB	Финансы
Gazprombank '14	1 000 \$	6.25	15.12.12		15.12.14		29.6	103.83	0.02		103.48	104.18		4.59	6.01	2.27	/Baa3/BB+	Финансы
Gazprombank '15	1 000 \$	6.50	23.09.12		23.09.15		38.9	104.55	0.03		104.17	104.94		4.98	6.12	2.86	/Baa3/BB	Финансы
Gazprombank '16	120 \$	7.35	08.05.13		08.05.16		46.4										/Baa3/BB+	Финансы
Gazprombank '17	500 \$	5.63	18.11.12		18.05.17		58.7	101.07	0.15		100.71	101.42		5.37	5.50	4.21		Финансы
Gazprombank '19	500 \$	7.25	03.11.12		03.05.19		82.2	102.26	0.10		101.88	102.65		6.83	7.02	5.30	/Baa3/BB+	Финансы
HCFB '14	500 \$	7.00	18.09.12		18.03.14		20.7	102.83	0.01		102.43	103.22		5.26	6.68	1.59	BB-/Ba3/отзван	Финансы

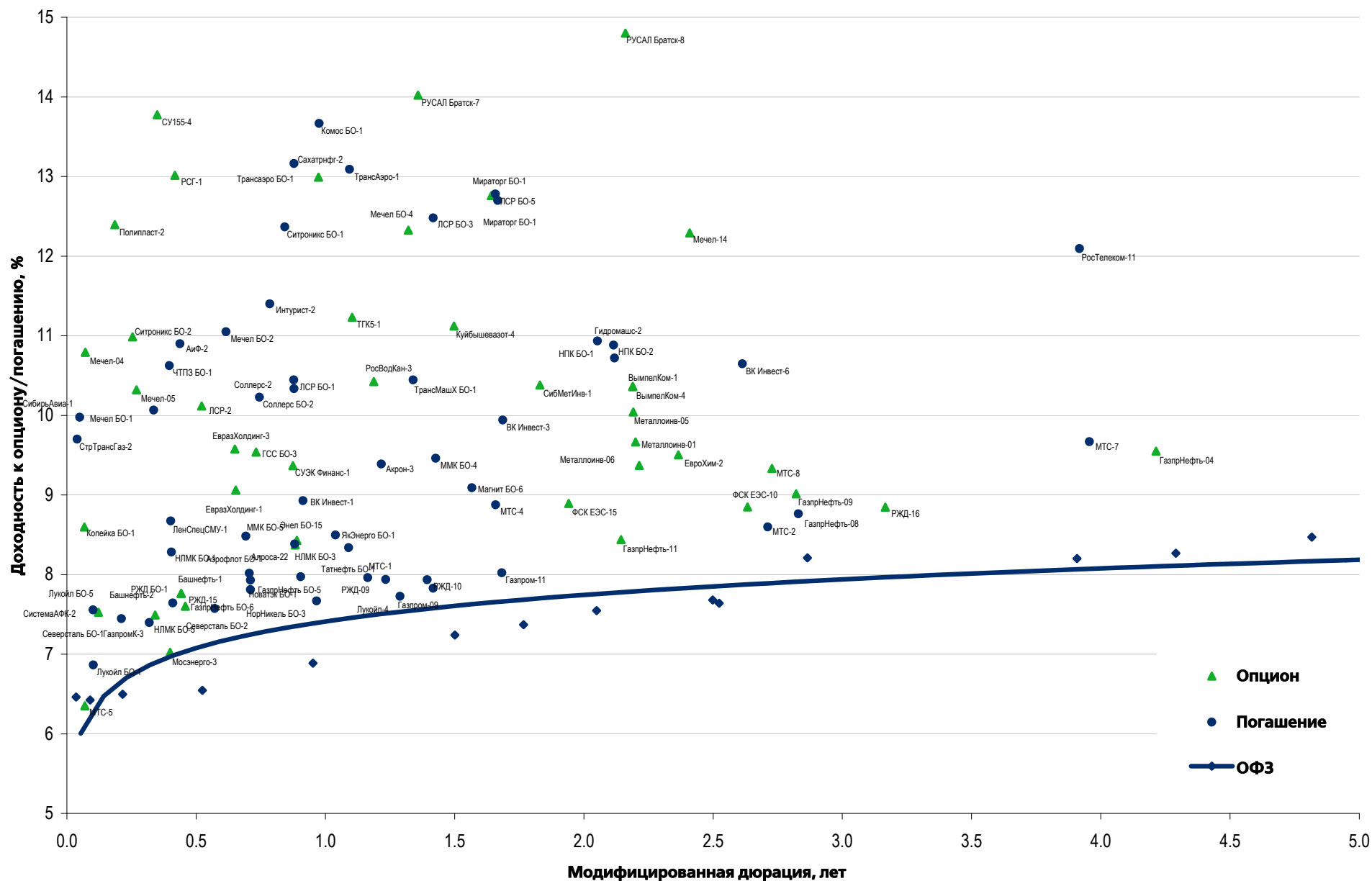
Рынок еврооблигаций

Выпуск	Объем, млн	Купон, %	Дата			Месяцев до		Цена	Изм.	Торговый объем, шт	Котировки		Доходность, %			Дюр, лет	Рейтинг F/M/S	Сектор
			купона	оферты	погаш	офрт	погаш				покупка	продажа	офрт	погаш	текущ			
ЕВРООБЛИГАЦИИ																		
PromSvyazB '17	400 \$	8.50	25.10.12		25.04.17		58.0	96.68	0.02		96.31	97.04		9.37	8.66	3.81	BB-/Ba2/отзван	Финансы
PromSvyazB '18	100 \$	12.50	31.07.12	31.01.13 C	31.01.18		67.2	103.03	(0.03)		101.99	104.07	7.11	11.73	11.22	0.55	B+/Ba3/B	Финансы
Raspadskaya '17	400 \$	7.75	27.10.12		27.04.17		58.0	98.70	0.20		98.29	99.11		8.08	7.75	3.91	B-/B1/	МГД
RBCIRU '15	140 \$	7.00	06.11.12		06.05.15		34.3										//отзван	Медиа
RBCIRU '18	140 \$	6.00	06.11.12		06.05.18		70.3										//отзван	Медиа
Red Arrow '12	12 570 R	8.38	30.06.12		30.06.12		0.1										BBB/Baa2/BBB+	Транспорт
Renaissance '16	325 \$	11.00	21.10.12	22.04.14	21.04.16		45.8	84.50	(2.25)		79.50	89.50	21.72	16.63	12.71	1.49	B/B2/B	Финансы
RenCap '13	250 \$	13.00	01.10.12		01.04.13		9.1										B-/B2/B	Финансы
Rosbank '12	130 \$	10.14	01.07.12		01.07.12		0.1										BBB+/Baa3/BBB-	Финансы
RSHB '13	30 000 R	7.50	25.09.12		25.03.13		8.9	100.30	0.01		100.11	100.49		7.06	7.34	0.70	BBB/Baa1/	Финансы
RSHB '13	700 \$	7.18	16.11.12		16.05.13		10.6	104.24	(0.01)		104.00	104.48		2.30	6.83	0.86	BBB/Baa1/	Финансы
RSHB '14 01	750 \$	7.13	14.07.12		14.01.14		18.6	105.86	(0.01)		105.60	106.13		3.21	6.53	1.43	BBB/Baa1/	Финансы
RSHB '14 06	1 000 \$	9.00	11.12.12		11.06.14		23.5	110.24	(0.01)		109.94	110.54		3.53	8.13	1.80	BBB/Baa1/	Финансы
RSHB '16 03	20 000 R	8.70	17.09.12		17.03.16		44.7	100.58	0.12		100.22	100.97		8.50	8.45	3.06	BBB/Baa1/	Финансы
RSHB '17 5.298%	500 \$				27.12.17		66.0	101.31	0.36		101.13	101.49		5.02		4.73	BBB/Baa1/	Финансы
RSHB '17 6.299%	1 250 \$	6.30	15.11.12		15.05.17		58.6	105.81	0.06		105.47	106.16		4.94	5.91	4.17	BBB/Baa1/	Финансы
RSHB '17 8.625%	10 000 R	8.63	17.08.12		17.02.17		55.8	97.79	0.35		97.46	98.11		9.22	8.55	3.63	BBB/Baa1/	Финансы
RSHB '18	1 000 \$	7.75	29.11.12		29.05.18		71.1	113.26	0.06		112.91	113.62		5.12	6.81	4.79	BBB/Baa1/	Финансы
RSHB '21	800 \$	6.00	03.12.12	03.06.16 C	03.06.21	47.2	107.3	98.53	0.05		98.08	98.99	6.43		6.06	3.43	BBB-/Baa2/	Финансы
RusHydro '15	20 000 R	7.88	28.10.12		28.10.15		40.0	96.26	0.11		95.91	96.60		9.20	8.07	2.82	BB+/отзван/BB+	Электроэнерг.
Russia '15	2 000 \$	3.63	29.10.12		29.04.15		34.1	103.47	0.01		103.25	103.69		2.35	3.48	2.68	BBB/Baa1/BBB	Гос.
Russia '17	2 000 \$	3.25	04.10.12		04.04.17		57.3	100.38	(0.02)		100.17	100.59		3.16	3.21	4.36	BBB/Baa1/BBB	Гос.
Russia '18 RUB	90 000 R	7.85	10.09.12		10.03.18		68.4	104.78	0.23		104.55	105.00		6.82	7.33	4.48	BBB/Baa1/BBB+	Гос.
Russia '18 USD	3 466 \$	11.00	24.07.12		24.07.18		72.9	140.06	(0.01)		139.56	140.56		3.60	7.60	4.61	BBB/Baa1/BBB	Гос.
Russia '20	3 500 \$	5.00	29.10.12		29.04.20		94.1	108.37	0.11		108.14	108.59		3.76	4.58	6.47	BBB/Baa1/BBB	Гос.
Russia '22	2 000 \$	4.50	04.10.12		04.04.22		117.3	104.21	0.13		104.00	104.42		3.98	4.28	7.82	BBB/Baa1/BBB	Гос.
Russia '28	2 500 \$	12.75	24.12.12		24.06.28		192.0	179.72	0.09		179.25	180.18		5.30	7.09	9.03	BBB/Baa1/BBB	Гос.
Russia '30	17 081 \$	7.50	30.09.12		31.03.30		213.2	119.44	0.37		119.37	119.51		4.01	6.19	5.28	BBB/Baa1/BBB	Гос.
Russia '42	3 000 \$	5.63	04.10.12		04.04.42		357.5	106.12	0.64		105.84	106.40		5.22	5.24	14.63	BBB/Baa1/BBB	Гос.
RusStandB '15	200 \$	7.73	16.12.12		16.12.15		41.7	95.55	0.08		94.67	96.44		9.26	8.07	2.96	B+/Ba2/B+	Финансы
RusStandB '16	200 \$	9.75	01.12.12		01.12.16		53.2	93.29	(0.10)		92.30	94.28		11.73	10.37	3.44	B+/Ba3/B+	Финансы
RZD '17	1 500 \$	5.74	03.10.12		03.04.17		57.2	106.61	0.16		106.29	106.92		4.19	5.32	4.12	BBB/Baa1/BBB	Транспорт
RZD '19	25 000 R	8.30	02.10.12		02.04.19		81.2	96.65	0.22		96.31	96.98		8.97	8.42	4.96	BBB/Baa1/BBB	Транспорт
RZD '22	1 000 \$	5.70	05.10.12		05.04.22		117.3	104.46	0.34		104.18	104.76		5.11	5.39	7.40	BBB/Baa1/BBB	Транспорт
RZD '31 GBP	650 £	7.49	25.09.12		25.03.31		225.0	102.57	0.03		102.10	103.04		7.23	7.17	9.92	BBB/Baa1/BBB	Транспорт
Sberbank '13 05	500 \$	6.48	15.11.12		15.05.13		10.6	103.97	0.03		103.74	104.21		1.92	6.19	0.86	BBB/A3/	Финансы
Sberbank '13 07	500 \$	6.47	02.07.12		02.07.13		12.2	104.14	0.03		103.93	104.36		2.31	6.03	0.96	BBB/A3/	Финансы
Sberbank '14	400 F	3.50	12.11.12		12.11.14		28.5	102.29	0.01		101.92	102.66		2.49	3.35	2.22	BBB/A3/	Финансы
Sberbank '15 CHF	325 F	3.10	14.09.12		14.09.15		38.6	100.81	0.01		100.43	101.20		2.83	3.05	3.00	BBB/Baa1/	Финансы
Sberbank '15 USD	1 500 \$	5.50	07.07.12		07.07.15		36.3	104.65	0.06		104.36	104.94		3.86	5.13	2.71	BBB/A3/	Финансы
Sberbank '17 4.95%	1 000 \$	4.95	07.08.12		07.02.17		55.4	101.64	(0.00)		101.36	101.91		4.55	4.78	4.02	BBB/Baa1/	Финансы
Sberbank '17 5.4%	1 250 \$	5.40	24.09.12		24.03.17		56.9	103.68	0.04		103.35	104.04		4.52	5.14	4.11	BBB/A3/	Финансы
Sberbank '19	1 000 \$				28.06.19		84.1	99.69	0.18		99.58	99.80		5.23		5.81	BBB/Baa1/	Финансы
Sberbank '21	1 000 \$	5.72	16.12.12		16.06.21		107.7	101.64	0.01		101.26	102.01		5.48	5.62	6.96	BBB/A3/	Финансы
Sberbank '22	750 \$	6.13	07.08.12		07.02.22		115.5	104.51	(0.07)		104.23	104.79		5.51	5.73	7.10	BBB/Baa1/	Финансы
Severstal '13	1 250 \$	9.75	29.07.12		29.07.13		13.1	106.85	0.03		106.58	107.12		3.29	8.79	1.01	B+/Ba1/BB	МГД
Severstal '14	375 \$	9.25	19.10.12		19.04.14		21.7	109.07	(0.01)		108.73	109.41		4.00	8.35	1.66	B+/B2/B+	МГД
Severstal '16	500 \$	6.25	26.07.12		26.07.16		49.0	100.33	0.22		99.94	100.72		6.16	6.07	3.47	BB-/Ba1/BB	МГД
Severstal '17	1 000 \$	6.70	25.10.12		25.10.17		64.0	100.79	0.42		100.40	101.19		6.52	6.57	4.43	BB-/Ba3/BB-	МГД
SINEK '15	250 \$	7.70	13.07.12	03.08.12	03.08.15	1.2	37.2	101.90	0.31		101.01	102.79		6.88	7.30	2.63	BBB-/Baa1/BB+	Нефть и газ
SovKomFlot '17	800 \$	5.38	27.10.12		27.10.17		64.0	95.28	0.22		94.87	95.70		6.44	5.68	4.50	BBB-/Baa3/BBB-	Транспорт
SPB Bank '17	100 \$	10.50	25.07.12	25.07.12 C	25.07.17	0.9	61.0	92.03	(0.01)		90.95	93.11	150.25	12.67	10.88	0.04	отзван/Ba3/	Финансы
TCB '17	100 \$	10.51	18.09.12	18.09.12 C	18.07.17	2.7	60.7										/B2/	Финансы
TKS B '14	175 \$	11.50	21.10.12		21.04.14		21.8	100.45	0.06		99.09	101.81		11.20	11.21	1.57	B/B2/	Финансы
TMK '18	500 \$	7.75	27.07.12		27.01.18		67.1	94.40	0.04		93.90	94.90		9.05	7.94	4.26	/B1/B+	МГД
TNK BP '13	600 \$	7.50	13.09.12		13.03.13		8.5	103.99	0.07		103.81	104.17		1.83	7.07	0.69	BBB-/Baa2/BB+	Нефть и газ
TNK BP '15	500 \$	6.25	02.08.12		02.02.15		31.2	105.43	0.01		105.11	105.76		4.02	5.79	2.34	BBB-/Baa2/BBB-	Нефть и газ
TNK BP '16	1 000 \$	7.50	18.07.12		18.07.16		48.7	111.41	0.02		111.00	111.81		4.40	6.54	3.42	BBB-/Baa2/BBB-	Нефть и газ
TNK BP '17	800 \$	6.63	20.09.12		20.03.17		56.8	108.69										

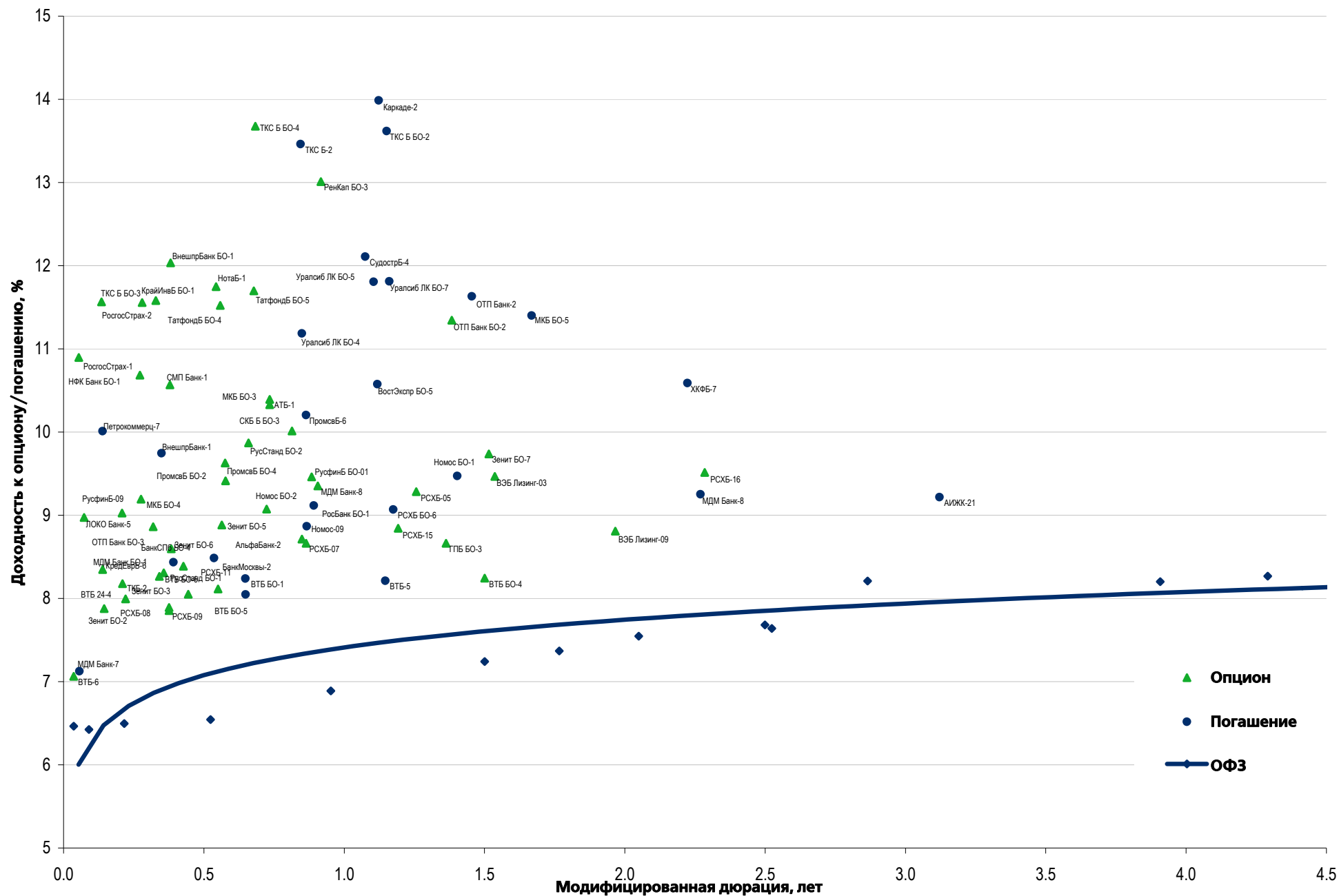
ЕВРООБЛИГАЦИИ

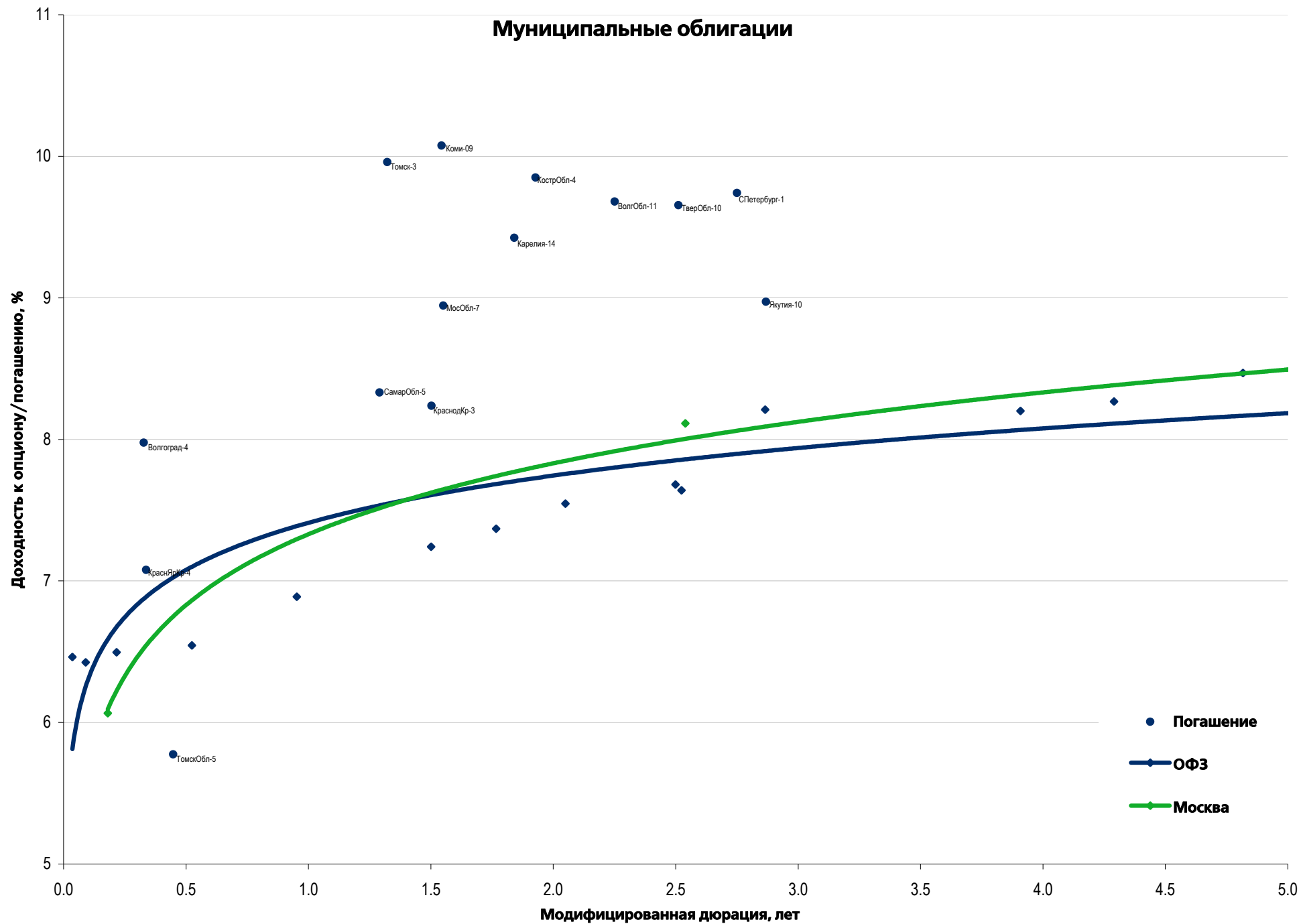
[illegible]

Рынок корпоративных облигаций – Реальный сектор

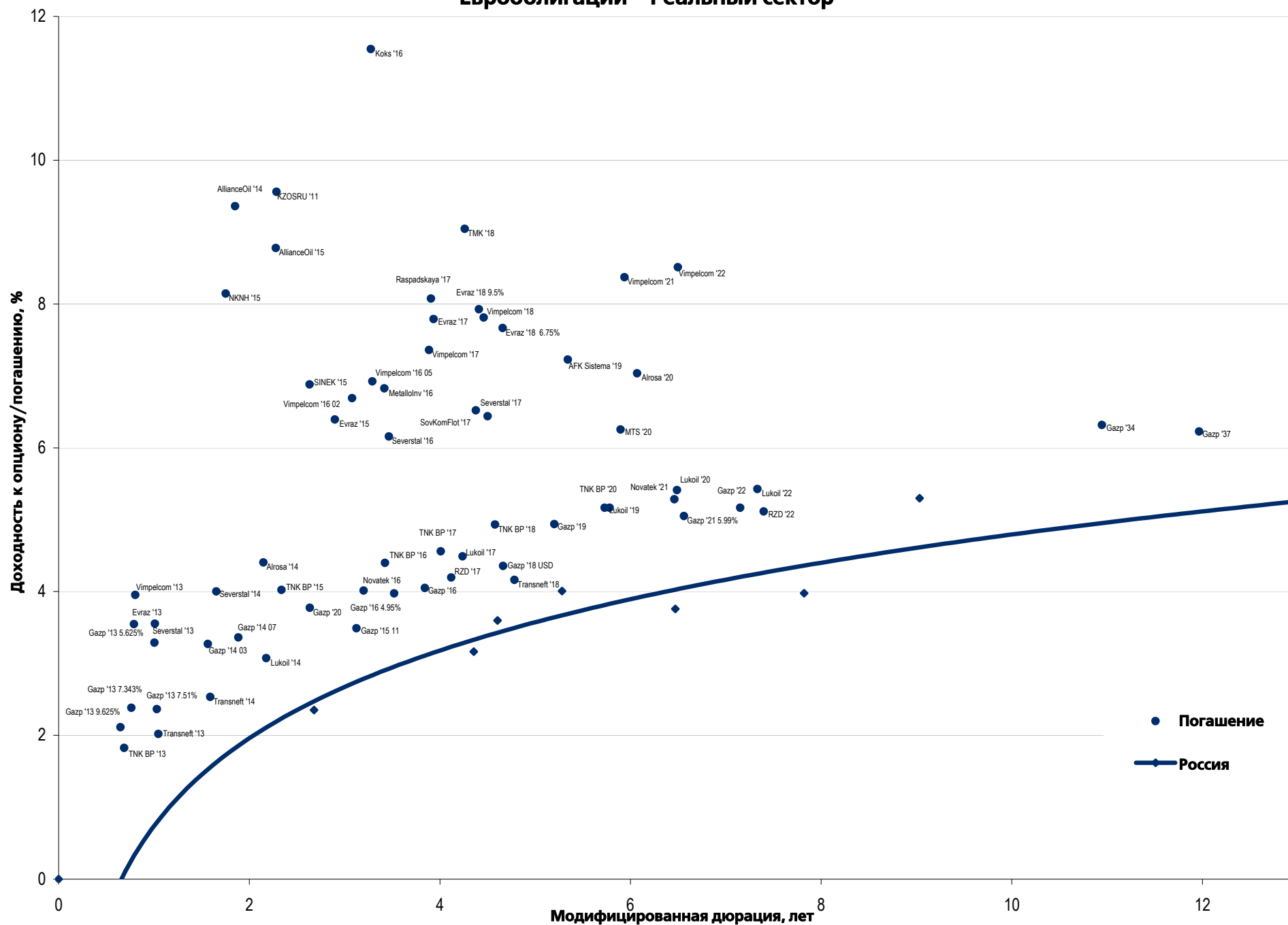


Рынок корпоративных облигаций – Финансовый сектор

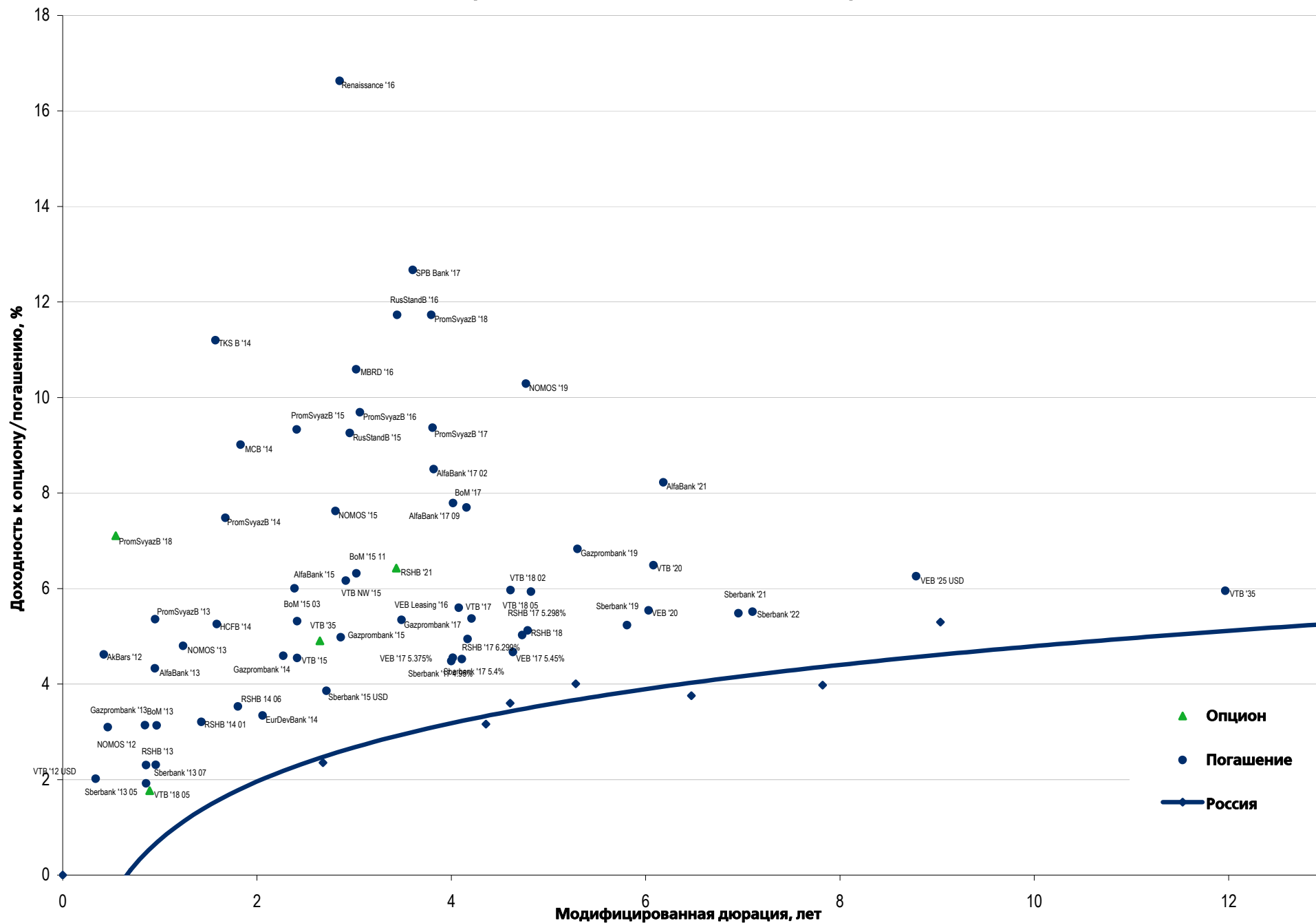




Еврооблигации – Реальный сектор



Еврооблигации – Финансовый сектор



Департамент по операциям с долговыми инструментами

Исполнительный директор, руководитель департамента

Борис Гинзбург, ginzburgbi@uralsib.ru

Управление продаж и торговли

Руководитель управления

Сергей Шемардов, she_sa@uralsib.ru

Управление продаж

Анна Карпова, karpovaam@uralsib.ru

Екатерина Кочемазова, kochemazovaea@uralsib.ru

Дарья Васильева, vasilievada@uralsib.ru

Дмитрий Попов, popovdv@uralsib.ru

Алексей Соколов, sokolovav@uralsib.ru

Яна Шнайдер, shnayderyi@uralsib.ru

Управление по рынкам долгового капитала

Корпоративные выпуски

Артеми Самойлов, samojlovaa@uralsib.ru

Алексей Чекушин, chekushinay@uralsib.ru

Региональные выпуски

Кирилл Иванов, ivanovkv@uralsib.ru

Александр Маргеев, margeevas@uralsib.ru

Сопровождение проектов

Гюзель Тимошкина, tim_gg@uralsib.ru

Галина Гудыма, gud_gi@uralsib.ru

Наталья Грищенко, grischenkovan@uralsib.ru

Аналитическое управление

Руководитель управления

Константин Чернышев, che_kb@uralsib.ru

Дирекция анализа долговых инструментов

Руководитель Дмитрий Дудкин, dudkindi@uralsib.ru

Заместитель руководителя управления

Вячеслав Смольянинов, smolyaninovv@uralsib.ru

Долговые обязательства

Дмитрий Дудкин, dudkindi@uralsib.ru

Надежда Мырסיкова, myrsikovav@uralsib.ru

Ольга Стерина, sterinaoa@uralsib.ru

Юрий Голбан, golbanyv@uralsib.ru

Антон Табах, tabakhav@uralsib.ru

Андрей Кулаков, kulakovan@uralsib.ru

Татьяна Днепровская, dneprovskata@uralsib.ru

Стратегия

Вячеслав Смольянинов, smolyaninovv@uralsib.ru

Леонид Слипченко, slipchenkola@uralsib.ru

Экономика

Алексей Девятков, devyatovae@uralsib.ru

Наталья Майорова, mai_ng@uralsib.ru

Ольга Стерина, sterinaoa@uralsib.ru

Банки

Леонид Слипченко, slipchenkola@uralsib.ru

Наталья Майорова, mai_ng@uralsib.ru

Наталья Березина, berezinana@uralsib.ru

Анализ рыночных данных

Вячеслав Смольянинов, smolyaninovv@uralsib.ru

Василий Дегтярев, degtyarevm@uralsib.ru

Дмитрий Пуш, pushds@uralsib.ru

Максим Недовесов, nedovesovmv@uralsib.ru

Нефть и газ

Алексей Кокин, kokinav@uralsib.ru

Станислав Кондратьев, kondratievsv@uralsib.ru

Электроэнергетика

Матвей Тайц, tai_ma@uralsib.ru

Иван Рубинов, rubinoviv@uralsib.ru

Металлургия/Горнодобывающая промышленность

Валентина Богомолова, bogomolovava@uralsib.ru

Телекоммуникации/Медиа/ИТ

Константин Чернышев, che_kb@uralsib.ru

Константин Белов, belovka@uralsib.ru

Николай Дьячков, dyachkovna@uralsib.ru

Минеральные удобрения/

Машиностроение/Транспорт

Денис Ворчик, vorchikdb@uralsib.ru

Артем Егоров, egorenkovag@uralsib.ru

Потребительский сектор/Недвижимость

Тигран Оганесян, hovhannisyan@uralsib.ru

Александр Шелестович, shelestovich@uralsib.ru

Алексей Андреев, andreevae@uralsib.ru

Редакционная группа

Английский язык

Джон Уолш, walshj@uralsib.ru,

Тимоти Халл, hallt@uralsib.ru

Пол Де Витт, dewittpd@uralsib.ru

Хиссам Латиф, latifh@uralsib.ru

Дизайн

Ангелина Фриденберг, fridenbergav@uralsib.ru

Русский язык

Андрей Пятигорский, pya_ae@uralsib.ru

Евгений Гринкрюг, grinkrug@uralsib.ru

Ольга Симкина, sim_oa@uralsib.ru

Степан Чугров, chugrovss@uralsib.ru

Алексей Смородин, smorodinay@uralsib.ru

Настоящий бюллетень предназначен исключительно для информационных целей. Ни при каких обстоятельствах он не должен использоваться или рассматриваться как oferta или предложение делать oferty. Несмотря на то что данный материал был подготовлен с максимальной тщательностью, УРАЛСИБ не дает никаких прямых или косвенных заверений или гарантий в отношении достоверности и полноты включенной в бюллетень информации. Ни УРАЛСИБ, ни агенты компании или аффилированные лица не несут никакой ответственности за любые прямые или косвенные убытки от использования настоящего бюллетеня или содержащейся в нем информации. Все права на бюллетень принадлежат ООО «УРАЛСИБ Кэпитал», и содержащаяся в нем информация не может воспроизводиться или распространяться без предварительного письменного разрешения. © УРАЛСИБ Кэпитал 2012