

## Рублевые выпуски

YTM, %	Изменение, б.п.			YTD
	знач.	за ден.	за мес.	
ОФЗ 46020	8.3	-	(171)	37
Газпром-11	7.2	2	(95)	(35)
Вымпелком-6/7	11.9	-	192	339

## Сырьевые рынки

	Изменение, %			YTD
	знач.	за ден.	за мес.	
Золото, \$/унция	1 576	0.6	(1.3)	11.0
Urals, \$/барр.	100	2.2	5.2	8.5
S&P Металлы, инд.	1 470	0.3	(1.3)	(26.2)
S&P C/x прод., инд.	797	(0.4)	21.8	(3.5)

## Денежный рынок

RUB млрд.	Изменение			YTD
	знач.	за ден.	за мес.	
REPO in CBR	400	(66.8)	45.6	31 210 243
Corr Accounts	692	51.0	36.0	(302.8)
Deposits in CBR	76.1	(43.6)	25.0	(557.1)

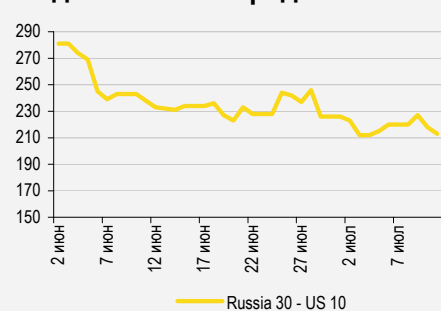
	Изменение, б.п.			YTD
	знач.	за ден.	за мес.	
NDF 1Y, %	6.77	(10)	14	186
MOSPrime O/N, %	5.52	(48)	(8)	377

USDRUB	Изменение, %			YTD
	знач.	за ден.	за мес.	
USDRUB	32.69	(0.6)	(0.4)	7.0

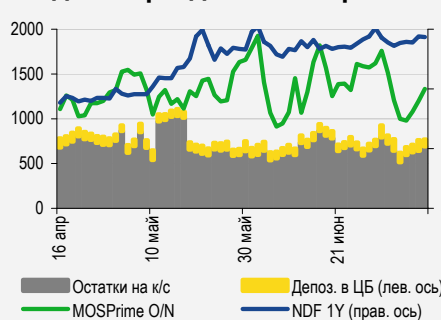
## Индексы

б.п.	Изменение, б.п.			YTD
	знач.	за ден.	за мес.	
Russia 30 - UST 10	213	(5)	(25)	60
EMBI + Spread	367	(4.4)	(34.2)	78.3

## Индикативные спреды



## Индикаторы денежного рынка



Источники: PTC, ММВБ, Bloomberg, оценки УРАЛСИБа

## СТРАТЕГИЯ

### ВНЕШНИЙ РЫНОК

Вчера вновь пришли ожидаемые негативные новости. Статистика показала, что европейская экономика продолжает стагнировать, а сырьевые экономики постепенно замедляются. Сегодня инвесторы будут ожидать данных по рынку труда в США и корпоративной отчетности. Вчера российские еврооблигации продолжили расти, уверенно смотрелись бумаги нефтегазового и металлургического секторов. При спросе, многократно превышающем предложение, Газпром разместил вчера два выпуска: десятилетний на 1 млрд долл. и пятилетний на 750 млн евро. Высокий спрос на российский долг может подтолкнуть многих эмитентов к выходу на первичный рынок. [Стр. 2](#)

### ВНУТРЕННИЙ РЫНОК

Третий подряд аукцион по доразмещению ОФЗ оказывается очень успешным: Минфин доразместил пятилетние ОФЗ 25080 (YTM 7,9%) и пятнадцатилетние ОФЗ 26207 (YTM 8,6%) на 29,5 млрд руб. из запланированных 35 млрд руб. Аукционы прошли вблизи верхних границ ориентиров. ЦБ включил в ломбардный список 15 новых бумаг. [Стр. 3](#)

## ДЕНЕЖНЫЙ РЫНОК

Напряженность с ликвидностью несколько ослабла: объем средств на счетах в ЦБ превысил 900 млрд руб., а краткосрочные ставки МБК начали снижаться. Сегодня они, вероятно, опустятся еще немного, но завтра ситуация может измениться, поскольку компании начнут готовиться к началу следующего периода налоговых платежей. [Стр. 4](#)

## НОВОСТИ ЭМИТЕНТОВ

### БАНК «ТИНЬКОФФ КРЕДИТНЫЕ СИСТЕМЫ» (-/B2/B)

ТКС Банк размещает еще один выпуск облигаций. При этом открытая на днях книга по выпуску ТКСБанк БО-5 объемом 1,5 млрд руб. будет закрыта досрочно. Сегодня банк планирует начать сбор заявок по новому выпуску ТКС Банк БО-6 объемом 2 млрд руб., книга закроется через два дня, а размещение запланировано на 17 июля. [Стр. 5](#)

### РЖД (BBB-/BAА1/BBV)

Эмитент предлагает рынку рублевые бонды с десятилетней офертой, привязанные к инфляции. Ориентир по ставке купона на первый год обращения составляет 8,75–9,0%, остальные купоны будут устанавливаться исходя из годового индекса потребительских цен плюс 210 б.п. Предложение может быть интересно в первую очередь пенсионным фондам, ликвидность выпуска, скорее всего, окажется минимальной. [Стр. 6](#)

### НОВАТЭК (BBB-/BAА3/BBV-)

НОВАТЭК опубликовал предварительные операционные данные за 2 кв. 2012 г. Добыча природного газа увеличилась на 15,7% год к году до 14,04 млрд куб. м, а жидких углеводородов – на 0,7% до 1,045 млн т. Нейтрально для облигаций. [Стр. 7](#)

### РАСПАДСКАЯ (-/B1/B+)

Распадская представила относительно низкие производственные результаты за 2 кв. 2012 г., отразившие рост добычи лишь на 16% квартал к кварталу. Прогноз руководства на 2012 г. (10,5 млн т) может оказаться слишком оптимистическим. Мы нейтрально относимся к бумагам эмитента. [Стр. 7](#)

## RUSSIAN INFORMER

Новости и комментарии, относящиеся к рынку акций, см. в нашем ежедневном издании [Russian Informer](#).

## СТРАТЕГИЯ

### Внешний рынок

**Банк Японии продолжает смягчение.** Вчера вновь пришли ожидаемые негативные новости. Статистика показала, что европейская экономика продолжает стагнировать, а сырьевые экономики постепенно замедляются. Объявленная Испанией новая программа бюджетной консолидации объемом до 80 млрд евро, включающая повышение НДС на 3 п.п. до 21%, а также существенное сокращение субсидий регионам, также не обрадовала рынки. Достаточно неожиданное решение Банка Японии расширить программу покупки активов не произвело особого эффекта, основная причина – отсутствие результата от последних принятых ЕЦБ и другими глобальными центробанками мер по количественному смягчению, а также неопределенность в отношении возможных действий ФРС. Судя по опубликованным протоколам заседания ФРС, большинство членов Комитета по открытым рынкам выступили против новых мер, направленных на поддержку американской экономики, несмотря на перспективы ее замедления. Многие инвесторы предполагают, что нерешительность будет превалировать и на заседании 1 августа. Сегодня инвесторы ждут данных по рынку труда в США и корпоративной отчетности.

**В центре внимания – размещение Газпрома.** На рынке еврообондов выдался еще один хороший день, рост цен продолжился. Спред суверенного выпуска Russia'30 к 10 UST сократился на 6 б.п. до 211 б.п., при этом цена Russia'30 (YTM 3,6%) поднялась на 30 б.п. до 121,8% от номинала, а доходность 10 UST практически не изменилась (1,52%). Рост на суверенной кривой составил в среднем 30–40 б.п., однако Russia'28 (YTM 5%) и Russia'42 (YTM 4,9%) вновь подорожали почти на 1 п.п. Главное событие вчерашнего дня, безусловно, удачное размещение Газпромом двух новых выпусков. Газовый монополист разместил 10-летние долларовые еврообонды на 1 млрд долл. со спредом в размере 340 б.п. (YTM 4,95%) к долларovým свопам и пятилетний выпуск на 750 млн евро со спредом к свопам в 270 б.п. Ориентир по ставке для десятилетней бумаги изначально составлял 5,5%, затем был снижен до 5,125%, а в результате ставка оказалась на уровне 4,95%. Основной причиной столь успешного размещения явился спрос, многократно превышавший предложение: на долларовой выпуск он составлял почти 15 млрд долл., на выпуск в евро – 6 млрд евро. Несмотря на то что размещение прошло на уровне вторичного рынка, мы полагаем, что выпуски продолжат расти: аллокация была низкой, но на фоне высокого спроса те инвесторы, которым не достались бумаги, будут стремиться купить их на вторичном рынке. Уже вчера на «сером» рынке выпуски дорожали на 0,25–0,5 п.п. Последние размещения квазисуверенных бумаг (включая бумаги банков) отчетливо продемонстрировали, что спрос на российский долг очень высокий, и это может подтолкнуть многих эмитентов к выходу на рынок заимствований. Вторичный рынок Газпрома на фоне размещения новых выпусков тоже пошел в рост после нескольких дней затишья: GAZPRU'34 (YTM 6,1%) и GAZPRU'37 (YTM 6%) выросли в цене на 1 п.п. и 1,6 п.п. соответственно. Сохранился восходящий тренд и в бумагах ЛУКОЙЛа, LUKOIL'20 (YTM 4,9%) вырос в цене на 80 б.п. Облигации квазисуверенных банков вчера демонстрировали умеренный рост. Во втором эшелоне спросом пользовались выпуски металлургического сектора: SHMFRU'16 (YTM 5,6%) подорожал на 70 б.п., EVRAZ'17 (YTM 7,4%) – на 65 б.п. Сейчас бумаги Евраза торгуются со спредом порядка 170 б.п. к Северстали, что неоправданно много, учитывая кредитные метрики компаний, и мы рекомендуем делать ставку на Евраз. Сегодня внешний фон предполагает снижение основных индексов при открытии: рынки Азии снижаются, фьючерсы на американские фондовые индексы торгуются в минусе.

*Антон Табах, CFA, [tabakhav@uralsib.ru](mailto:tabakhav@uralsib.ru)  
Ольга Стерина, [sterinaoa@uralsib.ru](mailto:sterinaoa@uralsib.ru)*

## Внутренний рынок

**Третий успешный аукцион подряд.** Вчера сегмент госбумаг вновь завершил день преимущественно ростом котировок, что помогло Минфину в очередной раз успешно доразместить ОФЗ на аукционе. Девятилетние ОФЗ 26205 (УТМ 8,2%) и пятилетние ОФЗ 26206 (УТМ 7,9%) по итогам дня подорожали почти на 20 б.п., рост остальных ликвидных бумаг был несколько скромнее. Вчера Минфин вновь удачно разместил ОФЗ, таким образом, третий подряд аукцион оказался для ведомства успешным. Участникам были предложены пятнадцатилетние ОФЗ 26207 (УТМ 8,6%) объемом 15 млрд руб. и пятилетние ОФЗ 25080 (УТМ 7,9%) на сумму 20 млрд руб. На аукционе по пятнадцатилетнему выпуску спрос составил 34 млрд руб., то есть более чем вдвое превысил предложение. В результате Минфин смог продать бумаг на 11,4 млрд руб. из предложенных 15 млрд руб. по ставке 8,65%, что соответствует верхней границе объявленного накануне ориентира доходности (8,55–8,65%). Удовлетворить весь спрос Минфину не позволила система аукционов (например, не предусмотрено пропорциональное или частичное удовлетворение заявок, как при корпоративных размещениях). Мы полагаем, что сейчас Минфин будет добиваться изменения условий проведения аукционов, что в дальнейшем позволит ему удовлетворять больше заявок и, соответственно, размещать больше бумаг. На втором аукционе – по более короткой бумаге – спрос составил 26 млрд руб., таким образом, ведомству удалось разместить бумаг на 18 млрд руб. из запланированных 20 млрд руб. Доходность по цене отсечения составила 7,88%, а по средневзвешенной цене – 7,85%, то есть размещение также прошло вблизи верхней границы ориентира. Таким образом, Минфин вчера в совокупности занял еще 29,5 млрд руб. и уже третий раз празднует успех на аукционе при поддержке восстанавливающегося рынка и ожиданий начала расчетов через Euroclear и Clearstream.

**Ломбардный список пополнят 15 новых бумаг.** Вчера на сайте ЦБ появился список бумаг, которые будут добавлены в ломбардный список. После установления поправочных коэффициентов банки смогут получать рефинансирование в ЦБ под залог этих выпусков. Всего в ломбардный список будут включены 15 выпусков 13 эмитентов. Общий объем выпусков по номиналу составляет 187 млрд руб., средний поправочный коэффициент равен 0,8, что теоретически предполагает возможность увеличения объема рефинансирования почти на 150 млрд руб. Однако фактическая цифра окажется намного меньше: например, в список включен выпуск Уралкалий БО-01 объемом почти 50 млрд руб., однако его предложение на рынке весьма ограничено, так как почти весь объем уже был выкуплен эмитентом. В таблице ниже содержится весь перечень «новичков» ломбардного списка с основными характеристиками, однако лишь несколько бумаг, на наш взгляд, представляют интерес для покупки. Это РСХБ-16 (УТР 9,1% на 33,1 месяца), все три выпуска Вымпелкома (доходность 10% на 32,5 месяца выглядит привлекательно для эмитента с таким кредитным качеством), а также Теле2 СПб-07, который торгуется с премией порядка 20 б.п. к кривой эмитента.

### В ломбардный список включены 15 выпусков

Новые ломбардные бумаги							
	Эмитент	Рейтинг (S&P/M/F)	Бумага	Объем, млрд руб.	Дата oferty	Дата погашения	УТМ/УТР, %
	РСХБ	-/Baa1/BBB	РСХБ-16	10	15.04.2015	04.04.2022	9,1%
	Связь-Банк	BB-/BB	Связь Банк-04	5		13.04.2022	9,0%
	ВымпелКом	BB-/Ba3/-	ВымпелКом-01	10	20.03.2015	08.03.2022	10,0%
ВымпелКом-02			10	26.03.2015	14.03.2022	10,0%	
ВымпелКом-04			15	20.03.2015	08.03.2022	10,0%	
	Ленэнерго	-/Ba2/-	Ленэнерго-04	3	24.04.2015	18.04.2017	8,8%
	Магнит	BB-/A-	Магнит БО-06	5		22.04.2014	9,0%
	НМТП	BB-/Ba3/-	НМТП БО-02	4		29.04.2015	9,6%
	ОИЖК		ОИЖК-02	2		07.02.2017	10,7%
	Роснано	BB+/-	Роснано-04	10		10.04.2019	
	Уралкалий	BBB-/Baa3/BBB-	Уралкалий БО-01	50		17.02.2014	6,4%
	ФСК ЕЭС	BBB-/Baa2/-	ФСК ЕЭС-12	10	28.04.2016	19.04.2019	8,9%
	Теле2 СПб	-/BB+	Теле2 СПб-07	6	17.04.2015	05.04.2022	10,0%
	Каркаде	-/B+	Каркаде-02	2		17.04.2015	14,6%
	ОАК		ОАК-01	46		17.03.2020	
	<b>Общий объем выпусков</b>			<b>187</b>			

Источники: Cbonds, ММВБ, ЦБ

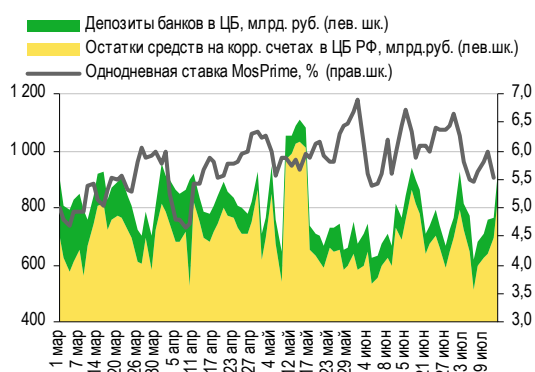
Ольга Стерина, [sterinaoa@uralsib.ru](mailto:sterinaoa@uralsib.ru)

## ДЕНЕЖНЫЙ РЫНОК

### Напряженность несколько спала

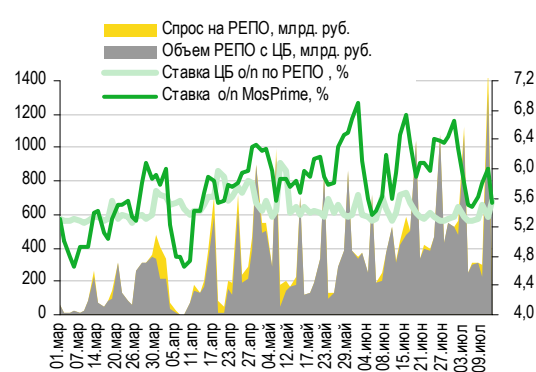
**Объем средств на счетах в ЦБ превысил 900 млрд руб.** После пяти дней непрерывного роста уровень средств в банковской системе вчера достиг 917 млрд руб. Остатки на корсчетах кредитных организаций в Банке России увеличились на 136 млрд руб. до 827,9 млрд руб., а депозиты банков в ЦБ «потяжелели» на 13,5 млрд руб. до 89,6 млрд руб. В результате ставки по межбанковским кредитам снизились впервые за четыре дня, в частности, индикативная ставка MosPrime по однодневным кредитам упала на 48 б.п. до 5,52%. Другие краткосрочные ставки потеряли 3–19 б.п., однако шестимесячная осталась на прежнем уровне – 7,43%. ЦБ РФ сократил лимит однодневных операций РЕПО до 120 млрд руб., спрос при этом достиг 177 млрд руб. Средняя однодневная ставка по этим операциям поднялась на 22 б.п. до 5,56%. Сегодня ставки МБК, вероятно, опустятся еще немного, но завтра ситуация может измениться, поскольку компании начнут готовиться к началу следующего периода налоговых платежей.

#### Совокупные средства банков в ЦБ РФ, млрд руб., и однодневная ставка MosPrime, %



Источники: ЦБ РФ

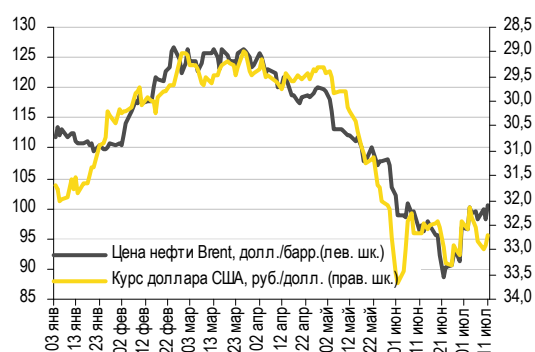
#### Объем операций РЕПО с ЦБ и однодневные ставки по РЕПО и на МБК



Источники: ЦБ РФ

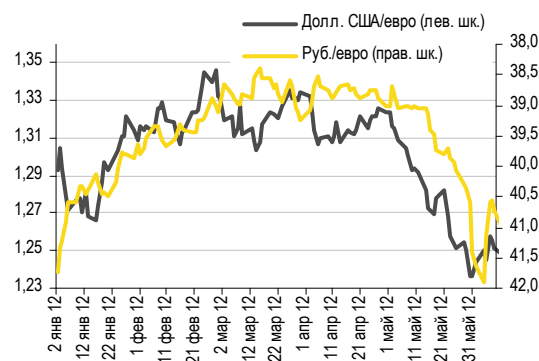
**Рубль укрепился на фоне роста цен на нефть.** Вчера нефтяные цены резко пошли вверх: стоимость Brent превысила 100 долл./барр. (+2%), а котировки WTI поднялись до 85,81 долл./барр., также прибавив 2%. В результате на ММВБ рубль подорожал по отношению к доллару на 18 копеек до 32,71 руб./долл., а относительно евро – на 23 копейки до 40,12 руб./евро. Стоимость бивалютной корзины опустилась на 21 копейку до 36,04 руб. Сегодня цены на нефть корректируются, а комментарии ФРС о возможности дальнейшего количественного смягчения могут привести к ослаблению доллара. Таким образом, мы ожидаем, что сегодня российская валюта останется на достигнутом уровне и будет торговаться в диапазоне 32,6–32,8 руб./долл.

#### Курс руб./долл. и цена барреля нефти Brent, долл.



Источники: Bloomberg, ММВБ

#### Курс евро относительно доллара США и рубля



Источники: Bloomberg, ММВБ

Наталья Майорова, [mayorovang@uralsib.ru](mailto:mayorovang@uralsib.ru)

## НОВОСТИ ЭМИТЕНТОВ

### Банк «Тинькофф Кредитные Системы» (-/В2/В)

#### Банк решил воспользоваться благоприятной конъюнктурой и разместить еще один выпуск

**Рынку будет предложен новый выпуск ТКСБанк БО-6.** По сведениям информационного агентства Bloomberg, ТКС Банк размещает еще один выпуск облигаций. При этом открытая на днях книга по выпуску ТКСБанк БО-5 объемом 1,5 млрд руб. будет закрыта досрочно. Сегодня банк планирует приступить к сбору заявок по новому выпуску ТКС Банк БО-6 объемом 2 млрд руб., книга закроется через два дня, а размещение запланировано на 17 июля. Другой информации о новом размещении опубликовано не было, однако, с высокой вероятностью, параметры новой бумаги будут аналогичными ТКСБанк БО-5, по которому инвесторам была предложена годовая оферта и доходность к оферте в диапазоне 14,22–14,76%.

**Привлекательно даже по нижней границе.** Скорость, с которой банк закрыл книгу заявок по ТКСБанк БО-5 и предложил рынку следующий ТКСБанк БО-6 в большем объеме свидетельствуют о высоком спросе на бумаги эмитента, что неудивительно, учитывая предлагаемые банком уровни доходностей. Так, даже по нижней границе диапазона ориентиров премия к вторичному рынку бумаг эмитента составляет не менее 30 б.п. В то же время уже торгующиеся бумаги предлагают одни из самых высоких доходностей среди бумаг с рейтингами «В/В2» – выше 13%. Как следствие, мы рекомендуем участвовать в размещении ТКСБанк БО-6 даже по нижней границе объявленного диапазона.

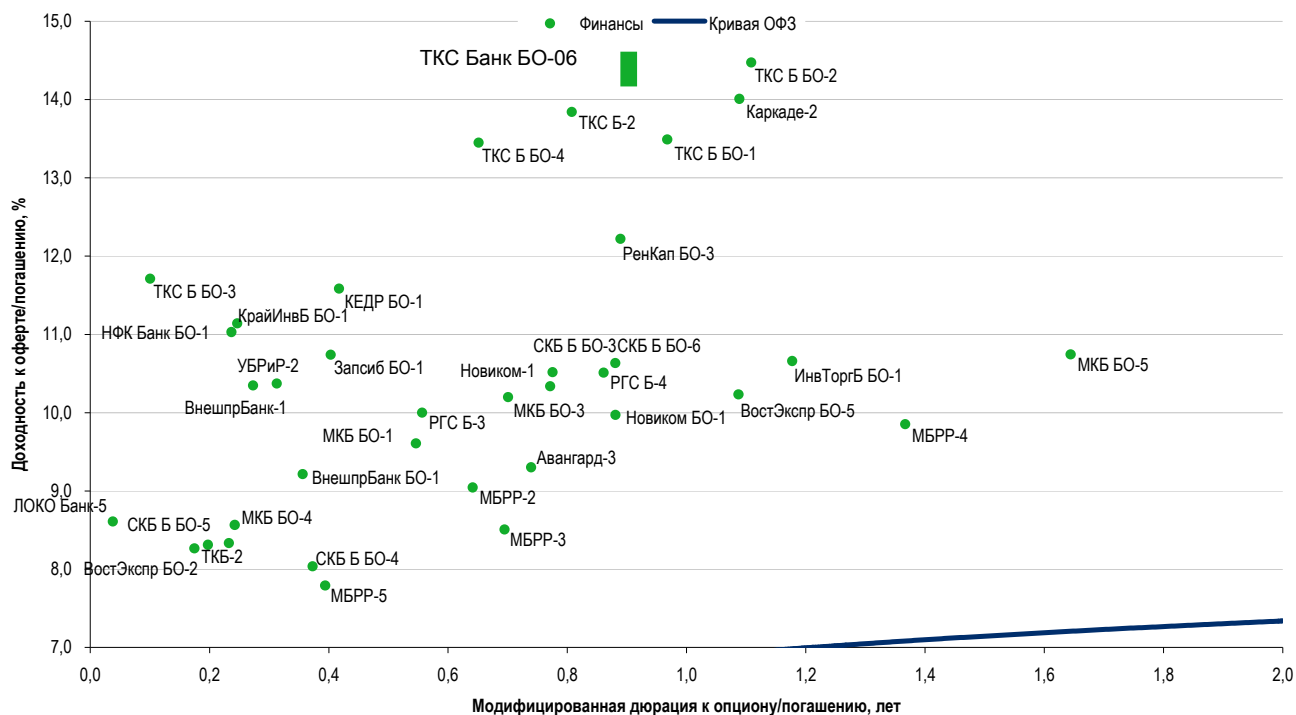
Предыдущие публикации по теме:

Март 16, 2012 г. Банк «Тинькофф Кредитные Системы» – Хорошие результаты, облигации привлекательны. Отчетность Группы ТКС Банка по МСФО за 4 кв. и 2011 г.

[http://www.uralsibcap.ru/products/download/120316\\_FI\\_TCS%20Bank\\_2011.pdf?docid=12569&lang=ru](http://www.uralsibcap.ru/products/download/120316_FI_TCS%20Bank_2011.pdf?docid=12569&lang=ru)

#### Еще один очень привлекательный выпуск

Доходности облигаций ряда российских банков (по состоянию на 12 июля 2012 г.)



Источники: ММВБ

Юрий Голбан, golbanyv@uralsib.ru

## РЖД (ВВВ/Ваа1/ВВВ)

### Предложение для определенного круга инвесторов

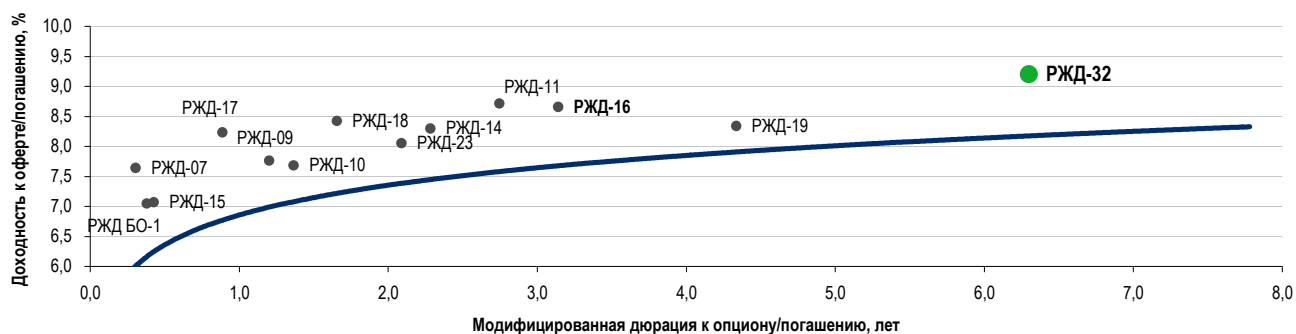
**Компания предлагает рублевые бонды, привязанные к индексу потребительских цен.** Вчера РЖД начала сбор заявок на участие в размещении выпуска облигаций РЖД-32 объемом 10 млрд руб. Срок обращения бумаги составит двадцать лет, предусмотрена оферта через десять лет. Ставка купонов на первый год обращения определится по результатам сбора заявок, который завершится сегодня, а купоны на последующие 19 лет будут устанавливаться исходя из годового индекса потребительских цен плюс 210 б.п. Ориентир по ставке купона – 8,75–9,0%.

**Навес первичного предложения сохранится.** С начала года эмитент уже дважды выходил на долговой рынок, разместив в марте еврооблигации на 1 млрд долл. и 25 млрд руб., а всего на 2012 г. запланировал заимствования на 140 млрд руб. (в том числе 40 млрд руб. для рефинансирования), причем все – посредством облигаций. Таким образом, размещаемый в настоящее время выпуск, скорее всего, не станет последним в нынешнем году, и можно ожидать от компании предложений еще на 55–75 млрд руб., в зависимости от быстроты продажи непрофильных активов.

**Предложение для определенного круга инвесторов.** Мы считаем, что новый выпуск представляет интерес преимущественно для пенсионных фондов, ориентированных на длинный горизонт инвестирования, поскольку позволит им гарантированно опередить инфляцию в доходности вложений. Аналоги размещаемым бондам уже существуют на локальном рынке – семилетние бумаги Роснано (премия 250 б.п. к инфляции) и двадцатилетние выпуски СЗКК (премия 300 б.п. к инфляции). Отметим, что, в отличие от последних, в структуре выпусков РЖД не предусмотрено ограничений по размеру купона, хотя, учитывая наши прогнозы, предусматривающие замедлению инфляции в следующие несколько лет (прогноз УРАЛСИБа на 2012 г. составляет 6,9%), в ближайшие годы ставка купона и так не должна превысить 10%. Несмотря на довольно приличный для эмитента с инвестиционными рейтингами уровень текущей доходности, который, казалось бы, может обеспечить предлагаемый выпуск, краткосрочным инвесторам мы рекомендуем относиться к нему с осторожностью, поскольку его ликвидность, скорее всего, будет минимальна.

### Предложение для определенного круга инвесторов

Локальные облигации РЖД по состоянию на 11 июля 2012 г.



Источники: ММВБ, оценка УРАЛСИБа

Надежда Мырскова, myrsikovanv@uralsib.ru

## НОВАТЭК(BBB-/Baa3/BBB-)

### Во 2 кв. 2012 г. добыча газа возросла на 16% год к году

**Производство газа – 14 млрд куб. м, жидких углеводородов – 1,04 млн т.** Вчера НОВАТЭК опубликовал предварительные операционные данные за 2 кв. 2012 г. Добыча природного газа увеличилась на 16% год к году до 14,04 млрд куб. м, а жидких углеводородов – на 0,7% до 1,045 млн т.

**Умеренно позитивно.** В 1 кв. 2012 г. компания увеличила производство газа на 9,2% год к году. В целом же показатель за 1 п/г 2012 г. вырос на 12,3% год к году до 28,7 млрд куб. м., а по итогам года мы ожидаем роста на 7% до 57 млрд куб. м. В июне глава компании Леонид Михельсон заявил, что рост добычи в 2012 г. может превысить 10%. По нашему мнению, представленные результаты носят умеренно позитивный характер, так как рост в 1 п/г 2012 г. превышает наши ожидания по итогам года на 5 п.п. В настоящий момент мы нейтрально относимся к бумагам эмитента. После расширения спреда NOTKRM'16 (YTM 3,63%) и NOTKRM'21 (YTM 5,04%) к кривой Газпрома (BBB/Baa1/BBB), ставшего следствием майских распродаж, а также новостей о повышении НДС для независимых газовых компаний, котировки во многом вернулись на прежние уровни – текущий спред к кривой газовой монополии составляет 10–20 б.п.

*Татьяна Днепровская, dneprovskata@uralsib.ru*  
*Алексей Кокин, kokinav@uralsib.ru*  
*Станислав Кондратьев, kondratievsd@uralsib.ru*

## Распадская (-/B1/B+)

### Относительно низкие операционные результаты за 2 кв. 2012 г.

**Рост производства квартал к кварталу.** Вчера Распадская опубликовала довольно слабые, на наш взгляд, производственные результаты за 1 п/г 2012 г., ставящие под сомнение выполнение плана руководства на текущий год в объеме 10,5 млн т. Добыча угля во 2 кв. 2012 г. увеличилась на 16% квартал к кварталу по сравнению с гораздо менее успешным 1 кв. 2012 г., когда показатель составил лишь 1,8 млн т. В результате совокупное производство угля за 1 п/г 2012 г. достигло 3,4 млн т., что указывает на практическое отсутствие динамики по сравнению с предыдущим полугодием. Средневзвешенная цена на концентрат коксующегося угля за квартал снизилась на 14% до 110 долл./т (FCA Междуреченск), а за 1 п/г 2012 г. упала на 24% полугодие к полугодью до 119 долл./т. Квартальная коррекция соответствует динамике внутрироссийских цен на коксующийся уголь.

**Производственный план руководства на 2012 г. может оказаться слишком оптимистическим...** В своем пресс-релизе компания указала на то, что нестабильность спроса на коксующийся уголь в России является основным негативным фактором, ограничившим объемы производства и продаж во 2 кв. 2012 г. и ведущим к росту запасов. Последний прогноз менеджмента, представленный в ходе телефонной конференции в конце 2011 г., предполагал, что добыча коксующегося угля по итогам 2012 г. составит 10,5 млн т. Принимая во внимание фактический объем производства за 1 п/г 2012 г. на уровне 3,4 млн т., производственный план может, по нашему мнению, остаться невыполненным. Кроме того, мы полагаем, что компания не будет стремиться значительно увеличить добычу во 2 п/г 2012 г., учитывая низкие спрос и цены на сталь. Мы подтверждаем наш прогноз и ожидаем, что по итогам 2012 г. Распадская произведет лишь 7,5 млн т коксующегося угля, увеличив тем самым объем добычи тем самым на 20% год к году.

### Рост производства и снижение цен во 2 кв. 2012 г. квартал к кварталу

Операционные результаты Распадской за 2 кв. и 1 п/г 2012 г.

		4 кв. 11	1 кв. 12	2 кв. 12	1 п/г 11	1 п/г 12	Изм. за кв., %	Изм. за год, %
Суммарное производство коксующегося угля	тыс. т	1 582	1 591	1 843	3 458	3 434	16	(1)
Продажи угольного концентрата в России	тыс. т	936	864	866	1 840	1 730	0	(6)
Экспорт угольного концентрата	тыс. т	33	71	203	-	275	186	на
Суммарные продажи угольного концентрата	тыс. т	969	935	1 070	1 840	2 005	14	9
Суммарные продажи угля	тыс. т	151	137	189	608	327	38	(46)
Средняя цена концентрата (FCA)	долл./т	150	128	111	157	119	(14)	(24)
Обменный курс	руб./долл.	31,2	30,3	31,0	29,3	30,6	2,5	4,7

Источники: Распадская

**...однако мы не видим существенных рисков.** Слабые результаты были ожидаемы – Распадская с начала года демонстрировала невыразительные результаты, а в своем специальном отчете (см. гиперссылку ниже) мы уже указывали

на риск пересмотра производственной программы по итогам года. Несмотря на сложную ситуацию, компания, как мы полагаем, все же сумеет сохранить финансовую устойчивость, прежде всего за счет комфортной структуры долга (представлен преимущественно долгосрочными обязательствами) и возобновления экспортных поставок, однако роста долговой нагрузки по итогам года избежать не удастся. Мы нейтрально относимся к выпуску RASPAD'17 (УТМ 7,99%, мод. дюрация 3,87 года) и рекомендуем сохранить в нем позиции ввиду отсутствия у компании проблем с обслуживанием долга в среднесрочной перспективе и 8-процентной доходности, компенсирующей слабые стороны ее кредитного профиля. С учетом вышеперечисленных рисков спред бумаг Распадской к кривой Евраз (В+/Ba3/BB-), по нашей оценке, должен сохраняться на уровне 40–50 б.п. В то же время мы не исключаем, что дальнейшая динамика котировок будет во многом зависеть от общего настроения инвесторов и волатильности рынка.

Предыдущие публикации по теме:

Июнь 21, 2012 г.                      Распадская – Долгожданное восстановление откладывается, рост долговой нагрузки неминуем. Еще один нелегкий год.

[http://www.uralsibcap.ru/products/download/120621\\_FI\\_Raspadskaya\\_Update.pdf?docid=13168&lang=ru](http://www.uralsibcap.ru/products/download/120621_FI_Raspadskaya_Update.pdf?docid=13168&lang=ru)

*Татьяна Днепровская, dneprovskata@uralsib.ru*  
*Валентина Богомолова, bogomolovava@uralsib.ru*



## КАЛЕНДАРЬ ПРЕДСТОЯЩИХ СОБЫТИЙ

### Долговой рынок

12 июля	Размещение Газпромбанк-06 (10 млрд руб.).
13 июля	Оферта ВТБ-06 (15 млрд руб.). Погашение Стройтрансгаз-2 (5 млрд руб.).
16 июля	Погашение Удмуртская республика-25002 (2,5 млрд руб.).
17 июля	Размещение ТКС Банк-БО-05 (1,5 млрд руб.). Оферта АИЖК-22 (15 млрд руб.). Погашение Ростелеком-12 (1,5 млрд руб.). .). Погашение Авиакомпания Сибирь-01 (2,3 млрд руб.). Погашение ЛР-Инвест-01 (0,5 млрд руб.).
18 июля	Размещение Чувашия-34009 (1,5 млрд руб.).
19 июля	Оферта Интерград-01 (0,9 млрд руб.). Погашение МДМ Банк-07 (5 млрд руб.). Погашение Пеноплэкс Финанс-02 (2,5 млрд руб.).
23 июля	Оферта Росгосстрах-01 (4 млрд руб.). Оферта Газпром нефть-03 (8 млрд руб.).
24 июля	Оферта Московский Кредитный банк-07 (2 млрд руб.).
26 июля	Оферта МТС-05 (15 млрд руб.).
30 июля	Оферта Мечел-04 (5 млрд руб.). Оферта Копейка БО-01 (3 млрд руб.).
31 июля	Оферта Ипотечное Агентство Республики Татарстан-01 (1 млрд руб.).
1 августа	Оферта Ростелеком-11 (3 млрд руб.). Оферта Банк Стройкредит БО-01 (1 млрд руб.). Оферта Банк Стройкредит БО-02 (1 млрд руб.). Погашение ОФЗ-25073 (150 млрд руб.).
2 августа	Оферта ЛОКО-Банк-05 (2,5 млрд руб.). Погашение Мираторг Финанс-01 (2,5 млрд руб.).
3 августа	Оферта ГЛОБЭКСБАНК БО-04 (3 млрд руб.). Оферта ГЛОБЭКСБАНК БО-06 (2 млрд руб.). Оферта СИНЕК-2015 (250 млн долл.).
6 августа	Погашение Лукойл БО-01 (5 млрд руб.). Погашение Лукойл БО-02 (5 млрд руб.). Погашение Лукойл БО-03 (5 млрд руб.). Погашение Лукойл БО-04 (5 млрд руб.). Погашение Лукойл БО-05 (5 млрд руб.).
7 августа	Погашение Мой Банк-03 (1,5 млрд руб.). Погашение Московский Кредитный банк-06 (2 млрд руб.). Погашение Первое коллекторское бюро-01 (1 млрд руб.).

### Денежный рынок

16.июл	Выплата страховых взносов
18.июл	Банки вернут Минфину 5,3 млрд руб.
20.июл	Выплата 1/3 НДС за 2 кв. 2012 г.
25.июл	Выплата НДСПИ и акцизов
25.июл	Банки вернут Минфину 10 млрд руб.
30.июл	Выплата налога на прибыль

## КАЛЕНДАРЬ ОФЕРТ

Дата оферты	Выпуск	Объем выпуска, млн руб.	Цена оферты, %	Ставка предыдущег о купона, %	Новая ставка купона, %	Дата следующей оферты / погашения
13.07.12	ВТБ-6	15 000	100	7,2	8,55	10 июля 2013
17.07.12	АИЖК-22	15 000	100	7,7	7,7	17 октября 2012
19.07.12	Интерград-01	900	100	9,1	8,9	9 июля 2014
23.07.12	Росгосстрах-01	4 000	100	10,0	-	-
	Газпром нефть-03	8 000	100	14,75	-	-
24.07.12	Московский Кредитный банк-07	2 000	100	9,76	9,5	22 января 2013
26.07.12	МТС-05	15 000	100	14,25	-	-
30.07.12	Мечел-04	5 000	100	19,0	-	-
	Копейка БО-01	3 000	100	9,5	-	-
31.07.12	Ипотечное Агентство Республики Татарстан-01	1 000	100	8,5	-	-
	Ростелеком-11	5 000	100.25 Call	11,7	11,7	-
01.08.12	Банк Стройкредит БО-01	1 000	100	9,9	-	-
	Банк Стройкредит БО-01	1 000	100	9,9	-	-
02.08.12	ЛОКО-Банк-05	2 500	100	8,1	10,1	1 августа 2013
	СИНЕК-2015	\$250	100	7,7	7,7	3 августа 2015
03.08.12	ГЛОБЭКСБАНК БО-04	3 000	100	6,95	-	-
	ГЛОБЭКСБАНК БО-06	2 000	100	6,95	-	-
09.08.12	ВТБ-Лизинг Финанс-08	5 000	100	7,8	-	-
	Фортум-02	5 000	100	6,5	-	-

## Рынок рублевых облигаций

Выпуск	Объем, млн	Купон, %	Дата			Месяцев до		Цена	Изм.	Торговый объем, шт	Котировки		Доходность, %			Дюр, лет	Рейтинг F/M/S	Сектор
			кулона	оферты	погаш	офрт	погаш				покупка	продажа	офрт	погаш	текуц			
<b>КОРПОРАТИВНЫЕ РУБЛЕВЫЕ ОБЛИГАЦИИ</b>																		
Uranium-1	16 500 R			05.12.16	24.11.21	52.9	112.5				99.00	100.00					МГД	
Абсолют БО-2	5 000 R	9.00	26.09.12	29.03.13	26.03.15	8.6	32.5				98.50	100.39				BB+/Ba3/	Финансы	
Абсолют-5	1 800 R	8.00	01.08.12	30.07.14	27.07.16	24.6	48.6				80.00	97.10				BB+/Ba3/	Финансы	
Авангард-3	1 500 R	9.25	09.11.12		10.05.13		10.0				100.01	100.19				/B2/	Финансы	
АвтоВАЗ-4	5 000 R	0.10	20.11.12		20.05.14		22.3									B-/	Машиностр. и пр.	
Автодор-1	3 000 R	9.75	04.12.12		29.11.16		52.7										Строительство	
АИЖК 2011 1-1	2 258 R	9.00	15.08.12		15.02.44		379.4										Финансы	
АИЖК 2011 1-2	1 129 R	3.00	15.08.12		15.02.44		379.4										Финансы	
АИЖК 2011 2-1	7 457 R	8.25	15.09.12		15.09.43		374.4				100.15	100.45				/Ba3/	Финансы	
АИЖК 2011 2-2	7 457 R	6.00	15.09.12		15.09.43		374.4									/Ba3/	Финансы	
АИЖК-05	1 320 R	7.35	15.07.12		15.10.12		3.2									/Baa1/BBB	Финансы	
АИЖК-06	2 000 R	7.40	15.07.12		15.07.14		24.1									/Baa1/BBB	Финансы	
АИЖК-07	4 000 R	7.68	15.07.12		15.07.16		48.2									/Baa1/BBB	Финансы	
АИЖК-08	3 000 R	7.63	15.09.12	25.03.14	15.06.18	20.4	71.2	98.16	0.08	1 000	97.13	99.50	9.11	8.51	7.73	1.46	/Baa1/BBB	Финансы
АИЖК-09	5 000 R	7.49	15.08.12	15.02.15 C	15.02.17	31.2	55.2				95.23	99.69				/Baa1/BBB	Финансы	
АИЖК-10	6 000 R	8.05	15.08.12		15.11.18		76.2	99.00	0.35	830	99.00			8.63	8.03	2.96	/Baa1/BBB	Финансы
АИЖК-11	10 000 R	8.20	15.09.12		15.09.20		98.2				92.00	100.00				/Baa1/BBB	Финансы	
АИЖК-12	7 000 R	10.50	15.12.12		15.12.13		17.2				102.50	103.50				/Baa1/BBB	Финансы	
АИЖК-13	7 000 R	10.50	15.10.12		15.04.18		69.2				111.70	112.70				/Baa1/BBB	Финансы	
АИЖК-14	7 000 R	10.50	15.11.12		15.05.23		130.2				114.15	115.15				/Baa1/BBB	Финансы	
АИЖК-15	7 000 R	10.50	15.09.12		15.09.28		194.3				116.20	117.20				/Baa1/BBB	Финансы	
АИЖК-16	10 000 R	8.25	15.09.12		15.09.21		110.2				97.20	97.49				/Baa1/BBB	Финансы	
АИЖК-17	8 000 R	9.05	15.07.12		15.04.22		117.2									/Baa1/BBB	Финансы	
АИЖК-18	7 000 R	8.00	15.07.12	18.04.16	15.07.23	45.3	132.2									/Baa1/BBB	Финансы	
АИЖК-19	6 000 R	7.70	15.08.12	19.05.15	15.11.24	34.3	148.3				97.50	99.50				/Baa1/BBB	Финансы	
АИЖК-20	5 000 R	8.60	15.09.12		15.12.27		185.3				99.80	102.50				/Baa1/BBB	Финансы	
АИЖК-21	15 000 R	8.80	15.08.12		15.02.20		91.2	99.85		75 000	99.50	99.95		9.14	8.69	3.09	/Baa1/BBB	Финансы
АИЖК-22	15 000 R	7.70	15.07.12		15.07.24		144.2									/Baa1/BBB	Финансы	
АИЖК-23	14 000 R	7.94	15.09.12	18.09.12	15.12.29	2.3	209.3									/Baa1/BBB	Финансы	
АиФ-2	1 000 R	12.75	21.12.12		21.12.12		5.4	100.50	0.01	12	100.30	100.50		11.86	12.60	0.40		Медиа
АкБарс-5	5 000 R	9.00	16.10.12		15.10.13		15.2				86.10	100.05					BB-/B1/	Финансы
Акром-2	3 500 R	8.20	20.09.12		19.09.13		14.3	97.54		49	97.55	100.00		10.70	8.20	1.02	V+/B1/	Хим. пром.
Акром-3	3 500 R	9.85	21.11.12		20.11.13		16.3	101.20		24 500	101.20	101.25		9.08	9.61	1.19	V+/B1/	Хим. пром.
Акром-4	3 750 R	7.95	27.11.12	29.05.14	18.05.21	22.6	106.3				93.00						V+/B1/	Хим. пром.
Акром-5	3 750 R	7.95	27.11.12	29.05.14	18.05.21	22.6	106.3				93.00						V+/B1/	Хим. пром.
Алроса-20	3 000 R	8.95	25.09.12		23.06.15		35.4	101.13	0.04	9	95.00	102.00		8.79	8.82	2.41	BB-/Ba3/BB-	МГД
Алроса-21	8 000 R	8.25	20.09.12	25.06.13	18.06.15	11.5	35.2	100.58	0.15	616 174	100.35	100.55	7.82		8.17	0.85	BB-/Ba3/BB-	МГД
Алроса-22	8 000 R	8.25	25.09.12	28.06.13	23.06.15	11.6	35.4	100.37	(0.07)	134 454	100.35	100.60	8.08		8.19	0.86	BB-/Ba3/BB-	МГД
Алроса-23	7 000 R	8.95	20.09.12		18.06.15		35.2	101.07	0.27	231 100	101.15	101.20		8.81	8.81	2.39	BB-/Ba3/BB-	МГД
АльфаБанк-1	5 000 R	8.25	07.08.12	06.02.14	02.02.16	18.9	42.8				99.00	99.50					BB+/Ba1/BB	Финансы
АльфаБанк-2	5 000 R	9.25	07.12.12	11.06.13	02.12.16	11.0	52.8	100.90	0.00	1 020 002	100.00	101.17	8.35		9.09	0.82	BB+/Ba1/BB	Финансы
АльянсНК БО-1	5 000 R	9.25	07.08.12		04.02.14		18.8	98.61	(0.14)	337	95.55	98.79			1.30		V//B+	Нефть и газ
АльянсНК-3	5 000 R	9.75	31.07.12	01.08.13	21.07.20	12.7	96.4	98.75		282	95.01	100.00	11.33		9.46	0.88	V//B+	Нефть и газ
АльянсНК-4	5 000 R	8.85	11.12.12	09.06.16	01.06.21	47.0	106.8				72.30	97.80					V//B+	Нефть и газ
АльянсНК-6	7 000 R	8.85	14.12.12	15.06.16	04.06.21	47.2	106.8	89.99	2.39	173	90.00	92.70	12.50		9.77	2.97	V//B+	Нефть и газ
АТБ-1	1 500 R	10.25	27.10.12	06.05.13	30.04.15	9.8	33.6				100.10	101.00						Финансы
АтомЭнПром-6	10 000 R	7.50	15.08.12		15.08.14		25.2										/BBB-	Электроэнерг.
Аэрофлот БО-1	6 000 R	7.75	08.10.12		08.04.13		8.9	100.10		83 916	100.10	100.30		7.73	7.59	0.67	BB+//	Транспорт
Аэрофлот БО-2	6 000 R	7.75	08.10.12		08.04.13		8.9	100.10		34 332	100.10	100.50		7.73	7.59	0.67	BB+//	Транспорт
Аэроэкспресс-1	3 500 R	11.00	20.07.12		13.01.17		54.1											Транспорт
БалтИнвБ-2	1 500 R	9.00	13.09.12	17.09.13	10.09.15	14.2	38.0										/B3/	Финансы
БанкМосквы-2	10 000 R	7.55	03.08.12		01.02.13		6.7				99.65	99.88					BBB/Ba2/	Финансы
БанкСПб БО-1	5 000 R	8.25	09.10.12	11.10.12	09.04.13	3.0	8.9										отзван/Ba3/	Финансы
БанкСПб БО-2	5 000 R	9.00	24.09.12		23.09.13		14.4	99.98		26 503	86.03	100.00		9.20	8.77	1.04	отзван/Ba3/	Финансы
БанкСПб БО-4	3 000 R	8.50	13.12.12	17.12.12	12.12.13	5.2	17.1				99.80	100.30					отзван/Ba3/	Финансы
Башнефть БО-1	10 000 R	9.35	04.12.12	05.12.13	02.12.14	16.8	28.7	101.60	0.13	369 442	101.57	101.64	8.27		9.12	1.23	BB//	Нефть и газ
Башнефть-1	15 000 R	12.50	18.12.12	22.12.12	13.12.16	5.4	53.1	102.11	(0.06)	50 630	102.01	102.18	7.63		12.15	0.41	BB//	Нефть и газ
Башнефть-2	15 000 R	12.50	18.12.12	22.12.12	13.12.16	5.4	53.1	102.20	0.03	10	101.80	102.33	7.42		12.14	0.41	BB//	Нефть и газ
Башнефть-3	20 000 R	12.50	18.12.12	22.12.12	13.12.16	5.4	53.1	102.05	(0.15)	1 513	101.50	102.14	7.77		12.16	0.41	BB//	Нефть и газ
Башнефть-4	10 000 R	9.00	17.08.12	19.02.15	04.02.22	31.3	114.9	100.68	0.03	162 250	99.00		8.88		8.63	2.11	BB//	Нефть и газ
Бинбанк БО-1	3 000 R	9.85	20.12.12	25.12.12	20.12.14	5.5	29.3										отзван/B2/B-	Финансы
Бинбанк-2	1 000 R	8.85	28.10.12	02.11.12	29.04.13	3.7	9.6										отзван/B2/B-	Финансы
БК Евразия-1	5 000 R	8.40	26.12.12	27.06.16	20.06.18	47.6	71.3	97.00		10 000	97.00	97.40	9.54		8.63	3.12	BB//	Нефть и газ
БНП Париба-1	2 000 R	7.70	25.09.12		29.03.14		20.6	99.01		92 296	86.01	99.90		8.49	7.61	1.48	/BBB	Финансы
ВД БО-1	3 000 R	7.35	12.10.12	17.10.12	11.10.13	3.2	15.0										/отзван/отзван	Потреб. тов.
ВД БО-2	3 000 R	7.35	12.10.12	17.10.12	11.10.13	3.2	15.0										/отзван/отзван	Потреб. тов.
ВД БО-3	3 000 R																	



## Рынок рублевых облигаций

Выпуск	Объем, млн	Купон, %	Дата			Месяцев до		Цена	Изм.	Торговый объем, шт	Котировки		Доходность, %			Дюр, лет	Рейтинг F/M/S	Сектор
			кулона	оферты	погаш	офрт	погаш				покупка	продажа	офрт	погаш	текущ			
<b>КОРПОРАТИВНЫЕ РУБЛЕВЫЕ ОБЛИГАЦИИ</b>																		
ЕАБР-3	5 000 R	7.50	30.10.12	31.10.13 C	25.10.16	15.7	51.5				86.00	99.70					BBB/A3/BBB	Финансы
ЕАБР-4	5 000 R	7.70	14.08.12	13.02.14	06.02.18	19.1	66.9										BBB/A3/BBB	Финансы
ЕБРР-4	3 000 R	7.06	13.09.12		12.06.14		23.0				100.00	100.50					/A3/	Финансы
ЕБРР-5	5 000 R	6.65	11.07.12		09.04.14		20.9				100.15	100.65					/A3/	Финансы
ЕБРР-6	3 500 R	0.01	29.09.12		28.09.18		74.6										/A3/	Финансы
ЕБРР-7	3 500 R	0.01	29.09.12		28.09.18		74.6										/A3/	Финансы
ЕБРР-9	1 000 R	0.50	16.06.13		15.06.16		47.2										/A3/	Финансы
ЕвразХолдинг-1	10 000 R	9.25	21.09.12	26.03.13	13.03.20	8.5	92.1	100.41	0.02	245 000	100.36	100.45	8.77	8.96	0.62	BB-/B1/B+	МГД	
ЕвразХолдинг-2	10 000 R	9.95	29.10.12	28.10.15	19.10.20	39.6	99.4	99.35		39 999	97.60	99.80	10.44	9.82	2.57	BB-/B1/B+	МГД	
ЕвразХолдинг-3	5 000 R	9.25	21.09.12	26.03.13	13.03.20	8.5	92.1	100.28	(0.11)	100 000	100.36	101.20	8.98	8.97	0.62	BB-/B1/B+	МГД	
ЕвразХолдинг-4	5 000 R	9.95	29.10.12	28.10.15	19.10.20	39.6	99.4	99.18		25 001	89.99	103.00	10.50	9.84	2.56	BB-/B1/B+	МГД	
ЕвразХолдинг-5	5 000 R	8.40	06.12.12	03.06.16	27.05.21	46.8	106.6				93.00	95.00				BB-/B1/B+	МГД	
ЕвразХолдинг-7	15 000 R	8.40	04.12.12	01.06.16	25.05.21	46.7	106.5				93.00	94.90				BB-/B1/B+	МГД	
ЕвроХим-2	5 000 R	8.90	01.01.13	03.07.15	26.06.18	35.7	71.5	100.00		22 462	99.80		9.10	8.88	2.45	BB/BB	Хим. пром.	
ЕвроХим-3	5 000 R	8.25	21.11.12	23.11.15	14.11.18	40.4	76.2				98.00	98.99				BB/BB	Хим. пром.	
Желдорип-3	2 000 R	13.00	19.09.12		19.09.12		2.3											Финансы
Запсиб БО-1	2 000 R	9.75	21.12.12	27.12.12	20.06.14	5.6	23.3				99.40	99.75				//B	Финансы	
Заречная-01	3 000 R	10.80	28.12.12	12.01.15	21.12.18	30.1	77.4											МГД
Зенит БО-1	5 000 R	7.50	07.10.12		07.04.13		8.9										V+/Ba3/	Финансы
Зенит БО-2	5 000 R	7.75	22.09.12	26.09.12	22.09.13	2.5	14.4	99.98	(0.00)	74 390	99.97	99.99	7.92	7.57	0.19	V+/Ba3/	Финансы	
Зенит БО-3	3 000 R	8.75	15.11.12	19.11.12	15.11.14	4.3	28.2				100.16	100.23				V+/Ba3/	Финансы	
Зенит БО-4	3 000 R	8.90	07.08.12	11.02.13	07.02.15	7.1	30.9	100.30	0.05	20 000	100.20	100.35	8.51	8.55	0.51	V+/Ba3/	Финансы	
Зенит БО-5	3 000 R	8.90	14.08.12	18.02.13	14.02.15	7.3	31.2				100.20	100.30				V+/Ba3/	Финансы	
Зенит БО-6	5 000 R	7.25	26.11.12	28.11.12	26.05.14	4.6	22.5	99.61	(0.03)	185 006	99.55	99.70	8.45	7.21	0.35	V+/Ba3/	Финансы	
Зенит БО-7	5 000 R	9.20	12.10.12	16.04.14	12.04.15	21.2	33.0	99.50	0.00	1 000	99.40	99.50	9.72	9.04	1.48	V+/Ba3/	Финансы	
Зенит-5	5 000 R	9.00	04.12.12		04.06.13		10.8	100.25	0.10	83	100.07	100.25		8.88	8.90	0.81	V+/Ba3/	Финансы
Зенит-6	3 000 R	9.20	01.01.13	04.07.13	01.07.14	11.8	23.7	100.35	0.12	5 000	100.20	100.45	9.01	9.15	0.87	V+/Ba3/	Финансы	
ЗолСелигд-3	1 500 R	9.00	29.11.12		29.05.14		22.6				86.02	100.50						МГД
ЗСД-1	5 000 R	8.75	04.12.12	29.04.16	13.05.31	45.6	226.2				98.50	99.45						Строительство
ЗСД-2	5 000 R	8.75	04.12.12	29.04.16	13.05.31	45.6	226.2				98.50	99.45						Строительство
ЗСД-3	5 000 R	9.15	31.08.12	28.02.17	06.02.32	55.7	235.0											Строительство
ЗСД-4	5 000 R	9.15	31.08.12	28.02.17	06.02.32	55.7	235.0											Строительство
ЗСД-5	5 000 R	9.15	31.08.12	28.02.17	06.02.32	55.7	235.0											Строительство
ИАВ1-1	2 932 R	8.95	10.08.12		10.08.44		385.2											Финансы
ИАРТ-1	1 000 R	8.50	31.07.12		04.08.13		12.8				1.00							Финансы
ИКС5-1	9 000 R	7.95	01.01.13		01.07.14		23.7				88.01	98.19				//B+	Потреб. усл.	
ИКС5-4	8 000 R	7.75	06.12.12	06.06.14	02.06.16	22.8	46.8	96.00		135	94.00	96.80	10.36	8.01	1.62	//B+	Потреб. усл.	
ИнвТоргБ БО-1	2 000 R	10.25	25.11.12		25.11.13		16.5									/B2/	Финансы	
ИнвТоргБ-4	1 500 R	9.00	08.10.12		08.10.12		2.9									/B2/	Финансы	
ИнгБанк-1	5 000 R	7.46	17.07.12		23.07.14		24.4									/Baа2/	Финансы	
ИнгБанк-2	5 000 R	8.28	12.08.12		18.11.14		28.3									/Baа2/	Финансы	
Интеза-3	5 000 R	9.00	10.10.12	18.10.13	13.04.15	15.3	33.1				98.75	99.75				/Baа1/	Финансы	
Интурист-2	2 000 R	10.00	20.11.12		21.05.13		10.3				98.50	99.45						Потреб. усл.
Иркут БО-1	5 000 R	9.25	11.09.12		10.09.13		14.0				100.00	101.24				/Ba2/	Машиностр. и пр.	
ИркутЭнерго БО-1	3 000 R	7.60	09.10.12		08.04.14		20.9				86.00	100.75				/отзван/отзван	Электроэнерг.	
ИркутЭнерго-1	5 000 R	15.50	29.11.12		28.11.13		16.6									/отзван/отзван	Электроэнерг.	
ИтераФ-1	5 000 R	8.50	20.11.12		20.11.12		4.3				98.02	100.00						Нефть и газ
Камаз БО-1	2 000 R	9.00	17.12.12	19.12.12	16.12.13	5.3	17.2				99.80	100.80						Машиностр. и пр.
Камаз БО-2	3 000 R	8.60	07.08.12		04.02.14		18.8				93.00	98.50						Машиностр. и пр.
Каркаде-2	1 500 R	13.00	20.07.12		17.04.15		33.2	99.59	0.67	365 126	99.08	99.60		14.01	12.68	1.09	V+//	Финансы
Карусель-1	3 000 R	12.00	13.09.12		12.09.13		14.1									//B+	Потреб. усл.	
КаспЭнергия-1	1 000 R	12.50	23.10.12		23.10.12		3.4	100.30		8		101.00		11.57	12.14	0.26		Нефть и газ
КЕДР БО-1	1 500 R	9.25	28.12.12	09.01.13	28.06.14	6.0	23.6	99.10		143 000	98.90	99.30	11.59			/B2/	Финансы	
КИТ ФинансКап-2	4 000 R	11.00	11.12.12		10.06.14		23.0									V/отзван/	Финансы	
КИТ ФинансКап-3	1 150 R	11.00	27.11.12		24.11.15		40.5									V/отзван/	Финансы	
Кохс БО-2	5 000 R	8.70	28.11.12		28.05.14		22.6	97.13	(0.02)	50	90.02	97.26		10.68	8.87	1.59	/Ba2/B	МГД
КольцоУ-1	1 000 R	11.50	27.10.12	02.05.13	30.04.15	9.7	33.6				99.75	100.05				//B-	Финансы	
Комос БО-1	1 500 R	11.00	19.07.12		17.07.14		24.2				96.00	97.52						Сельск. хоз.
Копейка БО-1	3 000 R	9.50	24.07.12	30.07.12	23.07.13	0.6	12.4	100.02	(0.04)	49	100.01	100.10	9.14			//B+	Потреб. усл.	
Копейка БО-2	3 000 R	9.00	02.10.12		01.10.13		14.7	99.69	(0.18)	744	99.10	100.00		9.60	9.01	1.07	//B+	Потреб. усл.
КрайИнвБ БО-1	1 500 R	9.25	19.10.12	23.10.12	19.04.14	3.4	21.3				99.50	99.59				V+//B+	Финансы	
КредЕврБ БО-1	5 000 R	8.10	27.10.12		27.04.14		21.5				93.00	97.95				BB-/Ba3/	Финансы	
КредЕврБ БО-2	5 000 R	10.00	10.08.12	12.02.14	10.02.15	19.1	31.0	99.48	0.44	95 051	99.20	99.30	10.62			BB-/Ba3/	Финансы	
КредЕврБ-6	4 000 R	8.30	21.08.12	22.08.12	18.02.14	1.4	19.3				99.80	100.10				BB-/Ba3/	Финансы	
КузбассЭнерго-1	10 000 R	8.05	24.12.12	25.06.14	14.06.21	23.5	107.2				86.01	100.00						Электроэнерг.
КузбассЭнерго-2	5 000 R	8.70	25.10.12	26.04.16	15.04.21	45.5	105.2	90.00		10	87.21	90.00	12.43			9.48	2.86	Электроэнерг.
Куйбышевазот-4	2 000 R	8.60	11.10.12	21.04.14	07.04.16	21.3	44.9				96.71	97.19						Хим. пром.
ЛадьяФ БО-01	500 R	12.00	03.07.13	02.07.14	01.07.15	23.7	35.7											Строительство
ЛенСпецСМУ БО-2	1 100 R	14.50	23.08.12		23.05.13		10.4				102.81	105.00				//B	Строительство	
ЛенСпецСМУ-1	400 R	16.00	08.09.12		07.12.12		4.9	102.85		249	102.61	102.85		9.09	15.35	0.37	//B	Строительство
ЛенЭнерго-4	3 000 R	8.50	23.10.12	24.04.15	18.04.17	33.4	57.3				97.51	100.00				/Ba2/	Электроэнерг.	
ЛОКО Банк БО-1	2 500 R	9.80	09.08.12		06.02.14		18.9	100.10		130 005		100.24				V+//B2/	Финансы	
ЛОКО Банк-5	2 500 R	8.10	26.07.12	02.08.12	23.07.15	0.7	36.4	99.98		50 000	97.00	100.00	8.61			V+//B2/	Финансы	
ЛСР БО-1	1 500 R	10.50	25.12.12	02.07.13	25.06.13	11.7	11.5				100.10	100.94				V/B2/	Строительство	
ЛСР БО-2	2 000 R	10.00	11.09.12		10.09.13		14.0	99.56	(0.02)	19 001	99.50	99.60		10.65	9.72	0.99	V/B2/	Строительство

## Рынок рублевых облигаций

Выпуск	Объем, млн	Купон, %	Дата			Месяцев до		Цена	Изм.	Торговый объем, шт	Котировки		Доходность, %			Дюр, лет	Рейтинг F/M/S	Сектор
			купона	оферты	погаш	офрт	погаш				покупка	продажа	офрт	погаш	текущ			
<b>КОРПОРАТИВНЫЕ РУБЛЕВЫЕ ОБЛИГАЦИИ</b>																		
Лукойл БО-6	5 000 R	9.20	13.12.12		13.12.12	5.1	100.80	(0.06)	94 585	100.70	101.00		7.36	9.07	0.40	BBB-/Baa2/BBB-	Нефть и газ	
Лукойл БО-7	5 000 R	9.20	13.12.12		13.12.12	5.1	100.80	(0.08)	90 000	100.76	101.00		7.36	9.07	0.40	BBB-/Baa2/BBB-	Нефть и газ	
Лукойл-4	6 000 R	7.40	06.12.12		05.12.13	16.8	99.80		7 304	99.58	99.80		7.69	7.36	1.25	BBB-/Baa2/BBB-	Нефть и газ	
Магнит БО-1	1 000 R	8.25	10.09.12		09.09.13	14.0				99.50	100.25					//BB-	Потреб. усл.	
Магнит БО-2	1 000 R	8.25	10.09.12		09.09.13	14.0				99.50	100.10					//BB-	Потреб. усл.	
Магнит БО-3	1 500 R	8.25	10.09.12		09.09.13	14.0	99.85	(0.10)	819	99.50			8.55	8.04	1.02	//BB-	Потреб. усл.	
Магнит БО-4	2 000 R	8.25	10.09.12		09.09.13	14.0	100.07	0.37	127 380	99.96	99.99		8.33	8.02	1.02	//BB-	Потреб. усл.	
Магнит БО-5	5 000 R	8.00	31.08.12		28.02.14	19.6				98.00	99.45					//BB-	Потреб. усл.	
Магнит БО-6	5 000 R	7.75	23.10.12		22.04.14	21.4				98.00	99.30					//BB-	Потреб. усл.	
Макромир-1	1 000 R		28.08.12		26.02.13	7.6											Строительство	
МБРР-2	3 000 R	7.00	27.09.12		28.03.13	8.5					99.50					V+/B1/	Финансы	
МБРР-3	3 000 R	8.25	24.07.12		23.04.13	9.4				86.00	99.80					V+/B1/	Финансы	
МБРР-4	5 000 R	9.50	30.08.12		27.02.14	19.6				86.00	99.99					V+/B1/	Финансы	
МБРР-5	5 000 R	9.50	13.12.12	17.12.12	12.06.14	5.2	23.0			86.00	100.85					V+/B1/	Финансы	
МДМ Банк БО-1	5 000 R	12.75	29.11.12		29.11.12	4.6				101.51	101.84					BB/Baa2/BB-	Финансы	
МДМ Банк БО-2	5 000 R	8.15	21.09.12		21.03.14	20.3				86.00	99.00					BB/Baa2/BB-	Финансы	
МДМ Банк БО-4	5 000 R	9.50	16.12.12	20.12.12	16.12.14	5.3	29.2	100.47	0.07	79	100.20	100.98	8.52	9.39	0.40	BB/Baa2/BB-	Финансы	
МДМ Банк-7	5 000 R	11.75	19.07.12		19.07.12	0.3										BB/Baa2/BB-	Финансы	
МДМ Банк-8	10 000 R	9.00	11.10.12	09.07.13	09.04.15	11.9	32.9	100.27	0.26	160	99.95	100.40	8.90	9.07	0.87	BB/Baa2/BB-	Финансы	
Медведь-2	1 000 R	12.50	27.08.12	03.09.12	22.08.16	1.8	49.4	100.00	0.00	10			12.99	12.31	0.11		Финансы	
МеталКомБ БО-1	1 500 R	8.70	02.08.12	02.02.13	02.08.14	6.8	24.7									//B3/	Финансы	
МеталКомБ-1	900 R	9.40	27.11.12		26.11.13	16.5										//B3/	Финансы	
Металлоинв-01	5 000 R	9.00	17.09.12	19.03.15	07.03.22	32.3	115.9			99.00	99.30					BB-/Baa3/	МГД	
Металлоинв-05	10 000 R	9.00	17.09.12	19.03.15	07.03.22	32.3	115.9	99.15	0.17	18 135	99.00	99.30	9.58	8.83	2.17	BB-/Baa3/	МГД	
Металлоинв-06	10 000 R	9.00	20.09.12	24.03.15	10.03.22	32.4	116.0	99.05	0.03	25 000	99.00	99.30	9.62	8.84	2.17	BB-/Baa3/	МГД	
Металлоинв-1	1 500 R	10.15	19.12.12	21.12.12	22.06.15	5.4	35.4	100.00	(0.10)	30 000	100.15	100.24	10.37	10.09	0.40		Финансы	
МетКомБанк-1	2 000 R	10.75	12.10.12	17.04.13	15.04.15	9.2	33.1			95.01	100.17					//B3/	Финансы	
Мечел БО-1	5 000 R	8.10	09.11.12		09.11.12	4.0	99.41	0.11	363	99.50	99.80		10.13	8.04	0.30	//B1/	МГД	
Мечел БО-11	3 000 R	11.25	09.10.12		07.04.15	32.9				100.00						//B1/	МГД	
Мечел БО-12	3 000 R	11.25	09.10.12		07.04.15	32.9				100.00						//B1/	МГД	
Мечел БО-2	5 000 R	9.75	11.09.12		12.03.13	8.0	99.24		6 181	98.80	99.50		11.21	9.52	0.58	//B1/	МГД	
Мечел БО-3	5 000 R	9.75	24.10.12		24.04.13	9.4	98.50		85 478	97.75	99.00		12.10	9.70	0.68	//B1/	МГД	
Мечел БО-4	5 000 R	10.25	14.08.12	11.02.14	10.02.15	19.1	31.0	96.22	(1.08)	22 254	96.00	97.30	13.36	10.21	1.27	//B1/	МГД	
Мечел БО-5	5 000 R	11.25	09.10.12		07.04.15	32.9				100.00						//B1/	МГД	
Мечел БО-6	2 000 R	11.25	09.10.12		07.04.15	32.9				100.00						//B1/	МГД	
Мечел БО-7	2 000 R	11.25	09.10.12		07.04.15	32.9				100.00						//B1/	МГД	
Мечел-02	5 000 R	7.40	12.12.12		12.06.13	11.0	96.80	1.29	504	96.00	96.98		11.45	7.60	0.81	//B1/	МГД	
Мечел-04	5 000 R	19.00	26.07.12	30.07.12	21.07.16	0.6	48.4	100.41	0.01	71 509	100.35	100.37	9.04	18.21	0.04	//B1/	МГД	
Мечел-05	5 000 R	12.50	17.07.12	19.10.12	09.10.18	3.3	75.0	101.12	0.47	4 060	100.51	100.96	8.44	12.02	0.24	//B1/	МГД	
Мечел-13	5 000 R	10.00	04.09.12	03.09.15	25.08.20	37.8	97.5	93.90	0.15	350	90.01	98.40	12.77	10.27	2.36	//B1/	МГД	
Мечел-14	5 000 R	10.00	04.09.12	03.09.15	25.08.20	37.8	97.5	93.86	0.11	42 000	91.02	93.89	12.79	10.27	2.36	//B1/	МГД	
Мечел-15	5 000 R	8.25	21.08.12	20.02.14	09.02.21	19.4	103.1			93.00	95.00					//B1/	МГД	
Мечел-16	5 000 R	8.25	21.08.12	20.02.14	09.02.21	19.4	103.1			93.55	96.20					//B1/	МГД	
Мечел-17	5 000 R	8.40	06.12.12	06.06.16	27.05.21	46.9	106.6	89.00	2.42	100	86.68	89.89	12.37	9.36	2.97	//B1/	МГД	
Мечел-18	5 000 R	8.40	06.12.12	06.06.16	27.05.21	46.9	106.6			79.00	91.00					//B1/	МГД	
Мечел-19	5 000 R	8.40	11.12.12	09.06.16	01.06.21	47.0	106.8			82.12	87.98					//B1/	МГД	
МИА-1	220 R	10.00	20.09.12		20.09.12	2.3	108.00		10	108.00				9.21		//Baa2/	Финансы	
МИА-4	2 000 R	7.35	04.10.12	18.10.12	01.10.15	3.3	38.7									//Baa2/	Финансы	
МИА-5	2 000 R	7.90	19.07.12	25.07.13	17.07.14	12.5	24.2									//Baa2/	Финансы	
Микоян-2	2 000 R	11.30	09.08.12		07.02.13	6.9				99.01							Потреб. тов.	
Мираторг БО-1	3 000 R	8.75	31.07.12	17.07.14	29.07.14	24.2	24.6	93.80	0.05	258 927	94.01	94.25	12.69	12.63	8.96	1.61		Потреб. тов.
Мираторг-1	2 500 R	6.00	02.08.12		02.08.12	0.7				99.06	99.80							Потреб. тов.
МирСтрТехн-1	1 000 R	3.00	25.03.13		25.06.19	83.5	24.85	3.69	107	24.02	25.00		38.50	11.63	3.37		Строительство	
МКБ БО-1	3 000 R	8.50	22.08.12	01.03.13	22.02.14	7.7	19.4			97.00	99.58						BB-/B1/B+	Финансы
МКБ БО-3	4 000 R	9.25	27.10.12	06.05.13	27.04.15	9.8	33.5			99.35	99.60						BB-/B1/B+	Финансы
МКБ БО-4	5 000 R	8.00	15.10.12	19.10.12	15.04.14	3.3	21.1	99.88	0.08	172	99.81	99.95	8.57	7.86	0.24		BB-/B1/B+	Финансы
МКБ БО-5	5 000 R	9.20	23.12.12		23.06.14	23.4	97.80	(0.08)	2	97.27	97.80		10.74	9.36	1.64		BB-/B1/B+	Финансы
МКБ-6	2 000 R	9.40	07.08.12		07.08.12	0.9				100.08	100.25						BB-/B1/B+	Финансы
МКБ-7	2 000 R	9.76	17.07.12		14.07.15	36.1											BB-/B1/B+	Финансы
МКБ-8	3 000 R	9.00	10.10.12		08.04.15	32.9					100.15						BB-/B1/B+	Финансы
ММК БО-1	5 000 R	6.90	15.11.12		15.11.12	4.2					99.90						BB+/Baa3/отзван	МГД
ММК БО-4	5 000 R	7.65	30.08.12		27.02.14	19.6				85.00	98.50						BB+/Baa3/отзван	МГД
ММК БО-5	8 000 R	7.65	04.10.12		04.04.13	8.8	99.71	(0.04)	102 624	99.71	100.25		8.19	7.52	0.66		BB+/Baa3/отзван	МГД
ММК БО-6	5 000 R	7.20	12.07.12		10.07.14	24.0											BB+/Baa3/отзван	МГД
ММК БО-7	5 000 R	7.25	24.07.14		22.07.14	24.4	96.54	0.07	180 002	96.50	96.65		10.58	1.49	1.74		BB+/Baa3/отзван	МГД
ММК БО-8	5 000 R	8.19	16.08.12	21.08.13	12.02.15	13.3	31.1										BB+/Baa3/отзван	МГД
МойБанк-3	1 500 R	10.00	07.08.12		07.08.12	0.9	99.80		3	99.8								

## Рынок рублевых облигаций

Выпуск	Объем, млн	Купон, %	Дата			Месяцев до		Цена	Изм.	Торговый объем, шт	Котировки		Доходность, %			Дюр, лет	Рейтинг F/M/S	Сектор	
			купоны	оферты	погаш	офрт	погаш				покупка	продажа	офрт	погаш	текущ				
<b>КОРПОРАТИВНЫЕ РУБЛЕВЫЕ ОБЛИГАЦИИ</b>																			
Н Ленск-3	1 000 R	14.00	17.07.12		16.07.13	12.2											МГД		
НацКап БО-3	500 R	8.20	24.12.12		23.06.14	23.4											Финансы		
НацКап БО-4	500 R	8.20	24.12.12		23.06.14	23.4											Финансы		
НацСтанд-1	1 500 R	9.80	08.09.12	10.03.13	11.03.14	8.0	20.0	99.96	(0.07)	24 965	99.95	100.10	10.06			/B3/	Финансы		
НацСтанд БО-1	2 000 R	10.50	02.11.12		02.05.14	21.7	102.94		(0.02)	950 000				8.88	10.01	1.53	Финансы		
НИА ВТБ-1	4 634 R	10.50	26.07.12		26.02.39	319.8										/Ba1/	Финансы		
НИА ВТБ-2	2 027 R		26.07.12		26.02.39	319.8										/Ba1/	Финансы		
НЛМК БО-1	5 000 R	9.75	04.12.12		04.12.12	4.8				100.15	101.05						BBB-/Baa3/BBB-	МГД	
НЛМК БО-2	5 000 R	8.75	19.12.12	21.06.13	17.12.14	11.3	29.2			100.90	101.05						BBB-/Baa3/BBB-	МГД	
НЛМК БО-3	5 000 R	8.75	19.12.12	21.06.13	17.12.14	11.3	29.2	100.95	0.03	2 500	100.90	101.05	7.82		8.62	0.85	BBB-/Baa3/BBB-	МГД	
НЛМК БО-5	10 000 R	10.75	30.10.12		30.10.12	3.6	101.10			8 000	100.96	101.10		7.08	10.42	0.28	BBB-/Baa3/BBB-	МГД	
НЛМК БО-6	10 000 R	7.75	04.09.12		05.03.13	7.8	100.10		0.04	100 000	100.01	100.10		7.70	7.54	0.59	BBB-/Baa3/BBB-	МГД	
НЛМК БО-7	10 000 R	8.95	13.11.12		11.11.14	28.0				100.90	101.05						BBB-/Baa3/BBB-	МГД	
НМТП БО-2	4 000 R	9.00	31.10.12		29.04.15	33.6	98.50		(0.50)	50	98.50	99.44		9.85	8.98	2.27	BBB-/Baa3/BBB-	Транспорт	
Новатэк БО-1	10 000 R	7.50	25.12.12		25.06.13	11.5				99.00	100.45						BBB-/Baa3/BBB-	Нефть и газ	
Новиком БО-1	3 000 R	8.50	07.01.13	12.07.13	07.07.14	12.0	23.9			98.50	99.00						BBB-/Baa3/BBB-	Финансы	
Новиком-1	2 000 R	9.50	24.11.12	31.05.13	25.11.13	10.7	16.5			99.50	100.20						/B2/	Финансы	
Номос БО-1	5 000 R	9.10	24.08.12		24.02.14	19.5				99.82	100.69						BB/Baa3/	Финансы	
Номос БО-2	5 000 R	8.00	18.10.12	22.04.13	18.10.14	9.4	27.3			99.50							BB/Baa3/	Финансы	
Номос-09	5 000 R	8.75	14.12.12		14.06.13	11.1				100.12	101.50						BB/Baa3/	Финансы	
Номос-11	5 000 R	9.50	02.01.13		02.07.14	23.7	100.01	(0.04)	105 093	100.00	100.35		9.72	9.48	1.68		BB/Baa3/	Финансы	
Номос-12	5 000 R	8.50	24.08.12	28.08.13	28.08.17	13.6	61.6	99.80	(0.09)	219 842	99.75	99.99	8.86		9.85	0.98	BB/Baa3/	Финансы	
НорНикель БО-3	15 000 R	7.00	31.07.12		30.07.13	12.6	99.63	0.32	368 977	99.45	99.80			7.50	6.81	0.93	BB+/Baa2/BBB-	МГД	
Нотал-1	1 000 R	11.00	15.08.12	20.02.13	12.02.14	7.4	19.1			99.80	100.05						/B3/	Финансы	
НПК БО-1	5 000 R	10.00	04.09.12		03.03.15	31.7	99.07			122 156	99.00	99.15		10.67	9.75	2.09	/B1/	Транспорт	
НПК БО-2	5 000 R	10.00	04.09.12		03.03.15	31.7	99.08	0.28	260 709	98.80	99.15			10.67	9.75	2.09	/B1/	Транспорт	
НПК-1	2 100 R	9.25	13.07.12	12.10.12	10.07.15	3.1	36.0										/B1/	Транспорт	
НПО Сатурн-3	3 500 R	8.00	05.12.12	06.12.12	06.06.14	4.9	22.8			2.00								Машиностр. и пр.	
НФК Банк БО-1	2 000 R	10.00	15.10.12	18.10.12	15.04.14	3.3	21.1	99.78	0.02	9 500	99.70		11.03		9.79	0.24	/B3/B	Финансы	
ОАК-1	46 280 R	8.00	11.09.12		17.03.20	92.3				98.00								Машиностр. и пр.	
ОбКондитер-2	3 000 R	10.50	17.10.12		17.04.13	9.2											B//	Потреб. тов.	
Оборонпром-1	21 091 R	8.00	19.10.12		24.04.20	93.5				98.00								Машиностр. и пр.	
ОИЖК-2	1 500 R	11.00	14.08.12		07.02.17	55.0	103.01			1 000 000	99.01			10.34	10.24	3.01		Финансы	
ОМЗ-6	1 600 R	8.25	30.11.12		31.05.13	10.7												//B-	Машиностр. и пр.
Открытие-01	5 000 R	9.00	16.10.12		14.10.14	27.1	102.00			380 498				8.17	8.65	1.90	/B+	Финансы	
Открытие-02	5 000 R	10.75	27.12.12	31.12.13	22.12.16	17.7	53.4	100.00		145 000			11.03		10.71	1.25	/B+	Финансы	
ОТП Банк БО-1	5 000 R	7.95	31.07.12		29.07.14	24.6	94.20	0.20	3 000	94.10	94.20			11.50	8.13	1.67	BB/Baa2/	Финансы	
ОТП Банк БО-2	6 000 R	10.50	04.09.12	06.03.14	03.03.15	19.8	31.7			99.01	99.24						BB/Baa2/	Финансы	
ОТП Банк БО-3	4 000 R	10.50	01.11.12	03.11.12	30.10.14	3.8	27.6	100.60	0.00	5 000	100.60	101.25	8.59		10.24	0.29	BB/Baa2/	Финансы	
ОТП Банк-2	2 500 R	8.25	25.09.12		25.03.14	20.4	95.64	0.05	9 284	95.60	95.69			11.42	8.42	1.42	BB/Baa2/	Финансы	
Первобанк БО-1	1 500 R	9.75	24.10.12		24.04.13	9.4					100.10						/B3/	Финансы	
Первобанк БО-2	1 500 R	8.50	11.10.12	18.10.12	10.04.14	3.3	21.0	99.63		77 588	86.00		10.16		8.36	0.23	/B3/	Финансы	
Петрокоммерц БО-1	3 000 R	8.90	04.09.12	06.09.13	03.03.15	13.9	31.7	99.85	0.28	60 000	99.87	99.99	9.23		8.65	0.99	/Baa3/B+	Финансы	
Петрокоммерц-5	5 000 R	12.75	19.12.12	24.12.12	21.12.14	5.5	29.4			101.50	102.20			7.60	7.52	0.11	/Baa3/B+	Финансы	
Петрокоммерц-6	3 000 R	7.75	22.08.12		22.08.12	1.4	100.02			10 150	100.00	100.15		7.60	7.52	0.11	/Baa3/B+	Финансы	
Петрокоммерц-7	3 000 R	7.00	22.08.12		22.08.12	1.4	99.90	0.03	152	99.81	100.05			7.93	6.82	0.11	/Baa3/B+	Финансы	
ПИА АИЖК-1	688 R	6.94	15.08.12		15.02.39	319.4				99.30	99.55						/Ba1/	Финансы	
Полипласт-2	800 R	12.25	11.09.12	14.09.12	11.03.14	2.1	20.0	99.21		40 101	99.15	99.40	17.52		11.87	0.14		Хим. пром.	
ПочтаРос	7 000 R	8.25	25.09.12	28.03.14	22.03.16	20.5	44.4	98.10	0.03	249 278	98.00	98.25	9.69		8.21	1.45		Потреб. усл.	
ПраймФ-1	360 S	9.00	30.11.12		29.05.15	34.6												Потреб. тов.	
ПромсвБ БО-2	5 000 R	8.75	22.08.12	28.02.13	18.02.15	7.6	31.3	99.60	(0.25)	105 000	99.81	99.95	9.63		8.50	0.54	BB-/Baa2/отзван	Финансы	
ПромсвБ БО-3	5 000 R	8.60	07.08.12		04.02.14	18.8	98.24	(0.01)	52	97.75	99.25			10.07	8.44	1.32	BB-/Baa2/отзван	Финансы	
ПромсвБ БО-4	5 000 R	8.75	22.08.12	28.02.13	18.02.15	7.6	31.3	99.79		59 721	99.81	99.94	9.28		8.48	0.54	BB-/Baa2/отзван	Финансы	
ПромсвБ-6	5 000 R	8.25	17.12.12		17.06.13	11.2	99.30	0.00	26	99.30	99.65			9.24	8.26	0.84	BB-/Baa2/отзван	Финансы	
ПрофМедиа-1	3 000 R	10.50	19.07.12	23.07.13	16.07.15	12.4	36.2	99.21	(0.06)	1 394	99.02	99.44	11.66		10.08	0.85	/B+	Медиа	
Разгуляй БО-16	3 000 R	12.00	07.11.12	14.11.12	07.05.14	4.1	21.9	98.19	(0.26)	3 410	97.95	98.40	18.56		11.97	0.27		Сельск. хоз.	
Разгуляй-5	2 000 R	0.00	24.10.12		23.10.13	15.4												Сельск. хоз.	
Райффайзен БО-7	5 000 R	7.50	28.11.12		27.11.13	16.6				98.60	100.00							BBB+/Baa3/BBB	Финансы
Райффайзен-4	10 000 R	8.75	04.12.12		03.12.13	16.8				100.45	100.85							BBB+/Baa3/BBB	Финансы
РГС Б-3	2 000 R	9.80	29.08.12		31.08.14	7.8	25.7			99.95	100.20						/B2/	Финансы	
РГС Б-4	3 000 R	8.75	30.12.12	03.07.13	03.07.15	11.7	35.7			98.45	98.65						/B2/	Финансы	
Ремлутмаш-1	2 300 R	8.50	25.10.12		20.10.16	51.4												Машиностр. и пр.	
РенКап БО-3	3 000 R	9.90	05.08.12	12.08.13	05.08.14	13.1	24.8	98.18	0.12	6 131	97.83	98.10	12.09		9.66	0.89	B/B2/B	Финансы	
РЖД БО-1	15 000 R	9.40	05.12.12		05.12.12	4.8				100.84	100.90							BBB/Baa1/BBB	Транспорт
РЖД-07	5 000 R	7.55	07.11.12		07.11.12	3.9													

## Рынок рублевых облигаций

Выпуск	Объем, млн	Купон, %	Дата			Месяцев до		Цена	Изм.	Торговый объем, шт	Котировки		Доходность, %			Дюр, лет	Рейтинг F/M/S	Сектор
			купона	оферты	погаш	офрт	погаш				покупка	продажа	офрт	погаш	текуц			
<b>КОРПОРАТИВНЫЕ РУБЛЕВЫЕ ОБЛИГАЦИИ</b>																		
РосБанк БО-2	5 000 R	8.00	08.01.13		08.07.13		11.9									BBB+/Baa3/BBB-	Финансы	
РосБанк БО-3	10 000 R	8.95	16.11.12	20.05.13	16.11.14	10.3	28.2				101.50					BBB+/Baa3/BBB-	Финансы	
РосБанк АЗ	5 000 R	6.90	05.11.12		06.11.13		15.9	98.05	(0.04)	142	97.11	98.24		8.65	6.95	1.17	BBB+/Baa3/BBB-	Финансы
РосБанк А5	5 000 R	7.40	05.11.12		07.11.14		27.9				95.50					BBB+/Baa3/BBB-	Финансы	
РосВодКан-3	3 000 R	9.00	12.11.12	14.11.13	09.11.15	16.1	40.0	98.91	(0.35)	238	94.02	99.50	10.12		8.97	1.16	BB-/	Потреб. усл.
РосгосСтрах-1	4 000 R	10.00	19.07.12	23.07.12	16.07.15	0.4	36.2	100.00	0.01	3 580	99.97	100.00	10.00		9.54	0.02		Финансы
РосгосСтрах-2	5 000 R	10.50	08.11.12	13.11.12	02.11.17	4.1	63.8	100.00	0.15	22	99.91	99.99	10.68		10.32	0.30		Финансы
РосДорБанк-1	1 050 R	11.50	08.12.12	12.12.12	09.12.13	5.1	17.0	100.00		577	99.10	100.05	11.77		11.38	0.37	/B3/	Финансы
Роснано-1	8 000 R	8.90	26.12.12		20.12.17		65.4				93.00	98.00					//BB+	Финансы
Роснано-2	10 000 R	8.90	26.12.12		20.12.17		65.4				93.00	98.00					//BB+	Финансы
Роснано-3	15 000 R	8.90	26.12.12		20.12.17		65.4				93.00	97.99					//BB+	Финансы
Роснано-4	10 000 R	8.60	17.10.12		10.04.19		81.0				100.16	100.45					//BB+	Финансы
Роснано-5	10 000 R	8.60	17.10.12		10.04.19		81.0				100.15	100.45					BB-/Baa3/BB-	МГД
РосТелеком-01	2 000 R	6.60	09.08.12		08.08.13		12.9										BBB-/BB+	Телеком
РосТелеком-04	2 000 R	6.50	03.10.12		03.04.13		8.7				96.01	100.55					BBB-/BB+	Телеком
РосТелеком-08	1 800 R	6.65	04.09.12		03.09.13		13.8										BBB-/BB+	Телеком
РосТелеком-10	2 250 R	9.17	21.08.12		21.05.13		10.3				100.15	100.59					BBB-/BB+	Телеком
РосТелеком-11	3 000 R	11.70	01.08.12	01.08.12 C	24.07.19	0.7	84.5	100.44	0.01	7 461	100.45	100.57		12.11	11.39	3.88	BBB-/BB+	Телеком
РосТелеком-13	2 000 R	6.50	18.07.12		17.10.12		3.2										BBB-/BB+	Телеком
РСГ-1	3 000 R	10.75	19.09.12	25.12.12	18.06.14	5.5	23.2	99.99	0.05	100	99.78	99.99	11.20		10.68	0.39		Строительство
РСХБ БО-1	5 000 R	7.20	29.08.12	31.08.12	28.08.13	1.7	13.6				100.00	100.06					BBB/Baa1/	Финансы
РСХБ БО-2	5 000 R	8.20	07.08.12	08.08.13	03.02.15	12.9	30.8				99.85	99.99					BBB/Baa1/	Финансы
РСХБ БО-3	5 000 R	8.20	09.08.12	12.08.13	05.02.15	13.1	30.9	99.95		50 000	98.90	100.00	8.41		7.93	0.94	BBB/Baa1/	Финансы
РСХБ БО-5	10 000 R	7.20	29.08.12	30.08.12	28.08.13	1.6	13.6	100.04	0.04	40 000	100.01	100.06	6.88		7.01	0.13	BBB/Baa1/	Финансы
РСХБ БО-6	10 000 R	8.20	30.10.12		29.10.13		15.6	99.81	0.21	20 000	99.65	99.87		8.52	8.09	1.15	BBB/Baa1/	Финансы
РСХБ-03	10 000 R	9.25	16.08.12	17.02.14	09.02.17	19.3	55.0	101.00	0.14	50 867	100.80	101.30	8.74		8.83	1.35	BBB/Baa1/	Финансы
РСХБ-04	10 000 R	7.50	03.10.12		27.09.17		62.6										BBB/Baa1/	Финансы
РСХБ-05	10 000 R	8.75	04.12.12	04.12.13	27.11.18	16.8	76.6	100.40	0.10	50 000	99.50	100.50	8.61		8.64	1.23	BBB/Baa1/	Финансы
РСХБ-06	5 000 R	7.80	17.08.12	19.08.14	09.02.18	25.3	67.0	98.50		21	86.01	100.50	8.78		7.68	1.76	BBB/Baa1/	Финансы
РСХБ-07	5 000 R	6.85	11.12.12	12.06.13	05.06.18	11.0	70.8	98.74	0.08	130 040	98.66	98.89	8.47		6.90	0.83	BBB/Baa1/	Финансы
РСХБ-08	5 000 R	10.10	22.11.12	26.11.12	14.11.19	4.5	88.2	100.98	0.16	133 903	100.80	101.07	7.43		9.87	0.34	BBB/Baa1/	Финансы
РСХБ-09	5 000 R	10.10	22.11.12	26.11.12	14.11.19	4.5	88.2	100.99	0.17	145 999	100.20	101.20	7.40		9.87	0.34	BBB/Baa1/	Финансы
РСХБ-10	5 000 R	9.00	08.08.12	08.02.13	29.01.20	7.0	90.7				100.50	101.90					BBB/Baa1/	Финансы
РСХБ-11	5 000 R	9.00	09.08.12	11.02.13	30.01.20	7.1	90.7				100.40	101.70					BBB/Baa1/	Финансы
РСХБ-12	5 000 R	7.70	12.07.12	13.07.15	01.07.21	36.1	107.7										BBB/Baa1/	Финансы
РСХБ-13	5 000 R	7.70	13.07.12	14.07.15	02.07.21	36.1	107.8										BBB/Baa1/	Финансы
РСХБ-14	10 000 R	7.70	08.01.13	08.07.15	29.06.21	35.9	107.7	97.08		106 178		97.50	9.03		7.93	2.50	BBB/Baa1/	Финансы
РСХБ-15	10 000 R	8.75	06.11.12	07.11.13	26.10.21	15.9	111.6	100.36	(0.04)	647 033	100.30	100.60	8.62		8.59	1.16	BBB/Baa1/	Финансы
РСХБ-16	10 000 R	8.55	15.10.12	15.04.15	04.04.22	33.1	116.8	99.27	0.22	209 986	98.26	99.50	9.04		8.44	2.26	BBB/Baa1/	Финансы
РТК Лизинг БО-1	825 R	11.50	07.08.12	14.08.12	06.08.13	1.1	12.9				99.80	100.05						Финансы
РТК-3	5 000 R	11.00	19.01.15	25.01.15	04.01.27	30.5	173.9											Финансы
РусСтанд БО-1	5 000 R	11.00	09.11.12	16.11.12	07.11.14	4.2	27.9	100.85	0.05	2 668	100.00	100.84	8.44		10.71	0.31	B+/Baa3/B+	Финансы
РусСтанд БО-2	5 000 R	9.00	25.09.12	02.04.13	24.03.15	8.7	32.4				99.67	100.25					B+/Baa3/B+	Финансы
РусСтанд БО-6	5 000 R	9.40	03.11.12	11.11.13	03.05.15	16.0	33.7	99.53	0.48	20 504	99.65	99.90	10.01		9.28	1.13	B+/Baa3/B+	Финансы
РУСАЛ Братск-7	15 000 R	8.30	30.08.12	03.03.14	22.02.18	19.7	67.5	93.00	0.00	53 340	92.77	93.50	13.62		8.65	1.33		МГД
РУСАЛ Братск-8	15 000 R	8.50	15.10.12	15.04.15	05.04.21	33.1	104.9	88.38	0.26	54 852	87.95	88.45	14.16		9.40	2.14		МГД
РусГидро-01	10 000 R	8.00	22.10.12	22.04.16	12.04.21	45.4	105.1	98.53	0.37	143 306	98.12	98.60	8.64		7.98	3.01	BB+/отзван/BB+	Электроэнерг.
РусГидро-02	10 000 R	8.00	22.10.12	22.04.16	12.04.21	45.4	105.1				98.12	98.80					BB+/отзван/BB+	Электроэнерг.
РусМоре БО-01	1 000 R	12.50	25.12.12	28.06.13	23.06.15	11.6	35.4				100.00	102.00						Потреб. тов.
РусфинБ БО-01	4 000 R	7.15	04.01.13	09.07.13	04.07.14	11.9	23.8				98.00	98.80					/Ba1/отзван	Финансы
РусфинБ БО-2	4 000 R	8.75	06.09.12	10.09.13	06.03.15	14.0	31.8					101.00					/Ba1/отзван	Финансы
РусфинБ-08	2 000 R	7.70	17.09.12	24.09.12	14.09.15	2.5	38.1					100.00					/Ba1/отзван	Финансы
РусфинБ-09	2 000 R	7.70	18.09.12	25.09.12	15.09.15	2.5	38.2					100.00					/Ba1/отзван	Финансы
РусфинБ-10	2 000 R	7.90	13.11.12	19.11.13	10.11.15	16.3	40.0										/Ba1/отзван	Финансы
РусфинБ-11	2 000 R	7.90	14.11.12	20.11.13	11.11.15	16.3	40.0					98.75					/Ba1/отзван	Финансы
СахарТрФр-2	2 500 R	12.20	27.07.12		26.07.13		12.5				99.71	100.00						Нефть и газ
СаязьБ-3	5 000 R	8.50	20.12.12	24.12.12	09.12.21	5.5	113.0										BB/B1/BB	Финансы
СаязьБ-4	5 000 R	8.75	24.10.12		13.04.22		117.1	99.99		55 000	99.80	99.90			8.59		BB/B1/BB	Финансы
СаязьБ-5	5 000 R	9.50	18.10.12	20.04.15	07.04.22	33.3	116.9										BB/B1/BB	Финансы
Северсталь БО-1	15 000 R	7.50	18.09.12		18.09.12		2.3	100.01	0.00	79 791	100.03	100.04		7.50	7.33	0.18	BB-/Ba1/BB+	МГД
Северсталь БО-2	10 000 R	9.75	17.08.12		15.02.13		7.2				101.20	101.25					BB-/Ba1/BB+	МГД
Северсталь БО-4	5 000 R	9.75	17.08.12		15.02.13		7.2				99.00	101.85					BB-/Ba1/BB+	МГД
СЗКК-3	5 000 R	6.73	19.10.12	09.10.20 C	26.09.31	99.0	230.7				99.00	100.00						Строительство
СЗКК-4	5 000 R	6.73	19.10.12	09.10.20 C	26.09.31	99												





## Рынок рублевых облигаций

Выпуск	Объем, млн	Купон, %	Дата			Месяцев до		Цена	Изм.	Торговый объем, шт	Котировки		Доходность, %			Дюр, лет	Рейтинг F/M/S	Сектор	
			кулона	оферты	погаш	офрт	погаш				покупка	продажа	офрт	погаш	текущ				
<b>КОРПОРАТИВНЫЕ РУБЛЕВЫЕ ОБЛИГАЦИИ</b>																			
Уралсиб ЛК БО-1	1 167 R	9.50	31.08.12		28.02.14		19.6				99.75	99.95				BB-/I	Финансы		
Уралсиб ЛК БО-2	2 000 R	11.50	16.07.12		12.01.15		30.1									BB-/I	Финансы		
Уралсиб ЛК БО-3	1 501 R	9.50	31.07.12		29.10.13		15.6				100.20	100.40				BB-/I	Финансы		
Уралсиб ЛК БО-4	2 000 R	8.50	04.10.12		03.07.14		23.7				97.75	98.05				BB-/I	Финансы		
Уралсиб ЛК БО-5	2 750 R	11.50	09.08.12		05.02.15		30.9	100.45	0.19	76 194	100.20	100.35		11.59	11.23	1.07	BB-/I	Финансы	
Уралсиб ЛК БО-6	2 750 R	11.50	14.08.12		10.02.15		31.0				100.00	101.00				BB-/I	Финансы		
Уралсиб ЛК БО-7	2 000 R	11.00	25.07.12		22.04.15		33.4				99.50	99.70				BB-/I	Финансы		
Уралсиб ЛК БО-9	1 500 R	11.50	21.08.12		17.02.15		31.3				100.55	101.50				BB-/I	Финансы		
Уралсиб-4	5 000 R	8.75	14.09.12	19.09.13	10.03.17	14.3	56.0				99.70	99.88				BB-/Ba3/BB-	Финансы		
Формат-1	1 000 R	17.00	06.09.12		06.12.12		4.9										Строительство		
Фортум-2	5 000 R	6.50	08.08.12		06.02.13		6.9				98.10						Электроэнерг.		
ФСК ЭЭС-06	10 000 R	7.15	25.09.12	27.09.13	15.09.20	14.6	98.2				99.30	100.00				/Baa2/BBB	Электроэнерг.		
ФСК ЭЭС-07	5 000 R	7.50	26.10.12	26.10.15	16.10.20	39.5	99.3	97.08		7 500	96.75	99.00	8.71		7.60	2.69	/Baa2/BBB	Электроэнерг.	
ФСК ЭЭС-08	10 000 R	7.15	25.09.12	27.09.13	15.09.20	14.6	98.2				99.30	100.00				/Baa2/BBB	Электроэнерг.		
ФСК ЭЭС-09	5 000 R	7.99	26.10.12	24.10.17	16.10.20	63.5	99.3	96.25		29 001	95.80	96.40	9.09		8.16	3.96	/Baa2/BBB	Электроэнерг.	
ФСК ЭЭС-10	10 000 R	7.75	25.09.12	25.09.15	15.09.20	38.5	98.2	98.49		52 501	98.40	98.70	8.46		7.69	2.61	/Baa2/BBB	Электроэнерг.	
ФСК ЭЭС-11	10 000 R	7.99	26.10.12	24.10.17	16.10.20	63.5	99.3	96.23		29 001	95.80	96.39	9.09		8.16	3.96	/Baa2/BBB	Электроэнерг.	
ФСК ЭЭС-12	10 000 R	8.10	26.10.12	28.04.16	19.04.19	45.6	81.3	97.60	(0.59)	665 061	98.48	98.60	9.05		8.16	3.00	/Baa2/BBB	Электроэнерг.	
ФСК ЭЭС-13	10 000 R	8.50	01.01.13		22.06.21		107.4				95.00	97.25					/Baa2/BBB	Электроэнерг.	
ФСК ЭЭС-15	10 000 R	8.75	25.10.12	29.10.14	12.10.23	27.6	135.1	101.44	(0.06)	40 000	99.76	101.57	8.24		8.47	1.92	/Baa2/BBB	Электроэнерг.	
ФСК ЭЭС-18	15 000 R	8.50	10.12.12	16.06.14	27.11.23	23.2	136.6	101.28	0.18	145 011	101.20	101.55	7.91		8.33	1.66	/Baa2/BBB	Электроэнерг.	
ФСК ЭЭС-19	20 000 R	7.95	19.07.12	19.07.18	06.07.23	72.3	131.9	95.10		60 000	95.00	96.00	9.23		8.04	4.28	/Baa2/BBB	Электроэнерг.	
ХКФБ БО-1	3 000 R	7.24	24.07.12	26.10.12	22.04.14	3.5	21.4										BB-/Ba3/отзван	Финансы	
ХКФБ БО-3	4 000 R	7.90	24.07.12	25.10.13	22.04.14	15.5	21.4										BB-/Ba3/отзван	Финансы	
ХКФБ-5	4 000 R	8.50	18.07.12		17.04.13		9.2										BB-/Ba3/отзван	Финансы	
ХКФБ-6	5 000 R	7.75	11.09.12	14.12.12	10.06.14	5.1	23.0	99.79	(0.09)	49 383	99.60	99.94	8.51		7.72	0.38	BB-/Ba3/отзван	Финансы	
ХКФБ-7	5 000 R	9.75	26.07.12		23.04.15		33.4				99.10	99.34					BB-/Ba3/отзван	Финансы	
ХМ Банк-2	3 000 R	9.25	12.12.12		12.06.13		11.0				99.75	100.25					/Ba3/отзван	Финансы	
ЦентриИнв БО-1	1 500 R	8.40	18.12.12	19.12.12	17.06.14	5.3	23.2				99.65	99.95					/Ba3/	Финансы	
ЦентриИнв БО-2	1 500 R	9.70	18.10.12	22.04.13	16.04.15	9.4	33.2	99.85		5 000	99.65	99.85	10.11		9.51	0.68	/Ba3/	Финансы	
ЦентриИнв БО-5	1 000 R	8.40	18.12.12	19.12.12	17.06.14	5.3	23.2				99.55	99.95					/Ba3/	Финансы	
ЦентриИнв-2	3 000 R	10.40	25.12.12	28.06.13	24.06.14	11.6	23.4				100.00	100.20					/Ba3/	Финансы	
Черкизово БО-3	3 000 R	8.25	09.11.12		08.11.13		15.9				98.50						/B2/	Потреб. тов.	
ЧТПЗ БО-1	5 000 R	12.50	04.12.12		04.12.12		4.8				100.60	100.80					/отзван/	МГД	
ЧТПЗ-3	8 000 R	8.00	23.10.12		21.04.15		33.3										/отзван/	МГД	
ЭлемЛиз-2	2 300 R	14.00	06.09.12	11.09.12	04.09.14	2.0	25.8				92.00	102.90					/B-	Финансы	
Энел БО-15	4 000 R	8.50	18.12.12		18.06.13		11.2	100.40	(0.07)	12 500	100.41	100.49		8.20	8.42	0.85	/Ba3/	Электроэнерг.	
Энел БО-18	5 000 R	7.10	26.12.12		25.06.14		23.5				95.50	98.75					/Ba3/	Электроэнерг.	
ЭПЛ Даймонд НПК-1	600 R	8.00	04.04.13		03.04.14		20.7											Потреб. тов.	
ЮниКредит БО-1	5 000 R	9.00	12.12.12	16.12.13	10.12.14	17.2	29.0										BBB+/BBB	Финансы	
ЮниКредит БО-2	5 000 R	8.50	31.08.12	04.09.13	27.02.15	13.8	31.6	100.30	0.37	44 500	99.55	99.85	8.37		8.22	0.99	BBB+/BBB	Финансы	
ЮниКредит БО-3	5 000 R	8.50	05.09.12	09.09.13	04.03.15	14.0	31.8				99.50	99.85					BBB+/BBB	Финансы	
ЮниКредит-ИП	5 000 R	8.20	12.09.12		07.09.16		49.9				84.00	98.00					BBB+/BBB	Финансы	
ЮниКредит-4	10 000 R	7.00	13.11.12	16.11.12	10.11.15	4.2	40.0				96.00	100.50					BBB+/BBB	Финансы	
ЮниКредит-5	5 000 R	7.50	04.09.12	06.09.13	01.09.15	13.9	37.7	98.60		344	85.00		8.99		7.41	1.00	BBB+/BBB	Финансы	
ЮТЭйрФ БО-1	1 500 R	12.50	25.09.12		26.03.13		8.5				95.01	102.49						Транспорт	
ЮТЭйрФ БО-16	1 000 R	8.71	28.08.12	03.06.13	26.05.15	10.8	34.5	100.20	0.00	200 000			8.74		8.61	0.78		Транспорт	
ЮТЭйрФ БО-2	1 500 R	12.50	25.09.12		26.03.13		8.5	101.70		30 600	101.00	102.40			10.35	12.23	0.62		Транспорт
ЮТЭйрФ БО-3	1 500 R	9.45	20.09.12		19.12.13		17.3												Транспорт
ЮТЭйрФ БО-4	1 500 R	9.00	26.09.12		26.03.14		20.5	97.25	(0.00)	435 578	92.54	99.60		11.23	9.22	1.43			Транспорт
ЮТЭйрФ БО-5	1 500 R	9.00	26.09.12		26.03.14		20.5				96.21	100.00							Транспорт
ЮТЭйрФ БО-6	1 500 R	10.00	25.07.12	30.04.13	22.04.15	9.6	33.4												Транспорт
ЮТЭйрФ БО-7	1 500 R	10.00	25.07.12	30.04.13	22.04.15	9.6	33.4				95.01	99.95							Транспорт
ЮТЭйрФ БО-8	1 500 R	10.00	28.08.12	02.12.13	26.05.15	16.7	34.5												Транспорт
ЮТЭйрФ-5	1 500 R	9.50	26.07.12		21.07.16		48.4	103.50		913 952				8.74	9.00	3.08			Транспорт
ЯкЭнерго БО-1	3 000 R	8.25	04.09.12		03.09.13		13.8				99.80	100.20						BB//	Электроэнерг.

## Рынок рублевых облигаций

Выпуск	Объем, млн	Купон, %	Дата			Месяцев до		Цена	Изм.	Торговый объем, шт	Котировки		Доходность, %			Дюр, лет	Рейтинг F/M/S	Сектор
			купона	оферты	погаш	офрт	погаш				покупка	продажа	офрт	погаш	текуц			
<b>ГОСУДАРСТВЕННЫЕ И МУНИЦИПАЛЬНЫЕ ОБЛИГАЦИИ</b>																		
Беларусь-1	7 000 R	8.70	20.09.12		20.12.12	5.3	98.86	(0.61)	1 622	99.00	99.50		11.85	8.76	0.39	/B3/B-	Гос.	
ВолгОбл-09	1 400 R	7.75	05.12.12		04.06.14	22.8				98.90	99.50					BB-/отзван	Муниц.	
ВолгОбл-10	3 000 R	7.75	07.11.12		04.05.16	45.8				96.50	97.40					BB-/отзван	Муниц.	
ВолгОбл-11	5 000 R	8.99	03.08.12		28.05.17	58.6				98.50	99.25					BB-/отзван	Муниц.	
Волгоград-4	715 R	17.50	07.08.12		07.11.12	3.9	103.20	(0.15)	9 300		103.20		7.66	16.47	0.29	/Ba3/	Муниц.	
Волгоград-5	1 000 R	9.50	20.09.12		17.12.15	41.2										/Ba3/	Муниц.	
ВологОбл-1	2 510 R	10.65	19.09.12		14.12.16	53.2	103.53	(0.07)	15	103.31	103.60		9.57	10.23	2.30	отзван/Ba2/B+	Муниц.	
ИркОбл-31006	532 R	9.15	14.08.12		22.11.12	4.4				100.06	100.60					/BB	Муниц.	
Казань-7	1 700 R	8.75	19.09.12		17.12.14	29.2				99.00	102.50					B+//	Муниц.	
Казань-8	2 000 R	8.00	26.09.12		21.12.16	53.4										B+//	Муниц.	
КалужОбл-3	700 R	8.85	30.08.12		29.11.12	4.6					101.30					BB-/отзван	Муниц.	
КалужОбл-4	300 R	9.91	26.09.12		26.06.13	11.5										BB-/отзван	Муниц.	
КалужОбл-5	2 500 R	8.20	23.08.12		19.05.16	46.3				99.25	100.00					BB-/отзван	Муниц.	
Карелия-13	1 740 R	9.71	20.09.12		18.06.15	35.2				100.80	102.75					BB-/	Муниц.	
Карелия-14	1 000 R				30.11.16	52.7	101.20		70	100.11	102.60		10.05		1.79	BB-/	Муниц.	
Коми-07	1 000 R	8.00	23.11.12		22.11.13	16.4										BB/Ba2/	Муниц.	
Коми-08	1 000 R	7.00	03.09.12		03.12.15	40.8				81.10	95.00					BB/Ba2/	Муниц.	
Коми-09	2 100 R	7.50	18.10.12		18.10.14	27.3				97.00	99.00					BB/Ba2/	Муниц.	
Коми-10	2 100 R	9.50	15.12.12		15.12.16	53.2										BB/Ba2/	Муниц.	
КострОбл-4	4 000 R	9.50	23.08.12		17.11.16	52.3	100.11		22 000	100.16	100.30		9.78	9.37	1.89	B+//	Муниц.	
Краснодар-1	1 100 R	8.50	02.01.13		03.07.13	11.7				100.01	100.80					/Ba2/	Муниц.	
КраснодКр-2	750 R	6.00	14.12.12		14.12.12	5.1										BB+/Ba1/BB	Муниц.	
КраснодКр-3	4 000 R	8.30	25.09.12		27.09.14	26.6				99.40	100.29					BB+/Ba1/BB	Муниц.	
КраснЯрКр-4	4 080 R	10.39	09.08.12		08.11.12	3.9				101.05	101.13					BB+/Ba2/BB+	Муниц.	
КраснЯрКр-5	9 000 R	9.50	04.12.12		29.11.16	52.7	101.90	0.15	9 000	101.50	101.90		8.23	9.24	1.64	BB+/Ba2/BB+	Муниц.	
ЛенОбл-3	1 300 R	12.00	07.12.12		05.12.14	28.8	106.20	(1.69)	83	105.21	107.80		9.06	11.19	1.97	BB/BB	Муниц.	
ЛипецОбл-6	375 R	8.98	05.12.12		05.06.13	10.8				100.10	100.89					отзван/BB	Муниц.	
ЛипецОбл-7	2 500 R	9.00	30.11.12		31.05.17	58.7										отзван/BB	Муниц.	
Москва-39	10 000 R	8.00	21.07.12		21.07.14	24.3				99.25						BBB/Baa1/BBB	Муниц.	
Москва-44	20 000 R	7.00	24.12.12		24.06.15	35.4	97.18	(0.05)	335	96.80	98.40		8.25	7.18	2.50	BBB/Baa1/BBB	Муниц.	
Москва-48	30 000 R	7.00	11.12.12		11.06.22	119.1	88.30	(1.20)	140 000	85.30	89.90		8.53	7.88	6.56	BBB/Baa1/BBB	Муниц.	
Москва-49	25 000 R	7.00	14.12.12		14.06.17	59.1				96.90	97.08					BBB/Baa1/BBB	Муниц.	
Москва-53	15 000 R	7.00	01.09.12		01.09.13	13.7				100.05	100.50					BBB/Baa1/BBB	Муниц.	
Москва-54	15 000 R	7.00	05.09.12		05.09.12	1.8	100.06	(0.09)	5 322	100.05	100.15		6.63	6.83	0.14	BBB/Baa1/BBB	Муниц.	
Москва-56	20 000 R	7.00	22.09.12		22.09.16	50.4				95.11	98.00					BBB/Baa1/BBB	Муниц.	
Москва-61	30 000 R	15.00	03.09.12		03.06.13	10.8	107.65	(0.21)	158 343	107.06	108.05		6.29	13.73	0.80	BBB/Baa1/BBB	Муниц.	
Москва-62	35 000 R	13.00	08.09.12		08.06.14	22.9	109.50	0.03	190	109.00	109.85		7.32	11.75	1.60	BBB/Baa1/BBB	Муниц.	
Москва-63	20 000 R	15.00	10.09.12		10.12.13	17.0				110.40	111.34					BBB/Baa1/BBB	Муниц.	
Москва-64	40 000 R	13.00	16.11.12		16.11.15	40.2				112.20	113.80					BBB/Baa1/BBB	Муниц.	
Москва-66	30 000 R	8.76	23.08.12		23.11.18	76.5				102.02	104.50					BBB/Baa1/BBB	Муниц.	
МосОбл-7	16 000 R	8.00	17.10.12		16.04.14	21.2				98.81	99.69					/Ba3/отзван	Муниц.	
МосОбл-8	4 750 R	9.00	11.12.12		11.06.13	11.0	100.98		1 061	100.65	101.10		8.01	8.85	0.83	/Ba3/отзван	Муниц.	
НижегорОбл-4	810 R	7.75	17.11.12		17.11.12	4.2				99.01	102.05					BB-/	Муниц.	
НижегорОбл-5	1 200 R	12.75	02.12.12		02.12.12	4.7				101.50	102.20					BB-/	Муниц.	
НижегорОбл-6	5 000 R	8.50	04.10.12		07.10.15	38.9				99.50	100.00					BB-/	Муниц.	
НижегорОбл-7	8 000 R	9.95	15.11.12		16.11.16	52.2	102.60	0.00	5 000	102.25	103.00		8.94	9.56	2.28	BB-/	Муниц.	
ОФЗ-25065	46 000 R	12.00	26.09.12		27.03.13	8.5	104.02	(0.01)	695 705	104.00	104.07		6.30	11.49	0.65	BBB/Baa1/BBB	Гос.	
ОФЗ-25067	45 000 R	11.30	18.07.12		17.10.12	3.2				101.40	101.50					BBB/Baa1/BBB	Гос.	
ОФЗ-25068	45 000 R	12.00	22.08.12		20.08.14	25.3	109.60	(0.02)	50 000	109.00	109.80		7.14	10.51	1.74	BBB/Baa1/BBB	Гос.	
ОФЗ-25069	45 000 R	10.80	19.09.12		19.09.12	2.3	100.99	(0.03)	145 000	100.90	101.01		5.51	10.35	0.18	BBB/Baa1/BBB	Гос.	
ОФЗ-25071	80 000 R	8.10	28.11.12		26.11.14	28.5	102.15	0.02	171 001	101.71	102.20		7.22	7.86	2.05	BBB/Baa1/BBB	Гос.	
ОФЗ-25072	150 000 R	7.15	25.07.12		23.01.13	6.4	100.52	(0.03)	330 001	100.52	100.55		6.23	6.89	0.49	BBB/Baa1/BBB	Гос.	
ОФЗ-25073	150 000 R	6.85	01.08.12		01.08.12	0.7	100.05	(0.02)	573 095	100.05	100.07		5.89	6.65	0.05	BBB/Baa1/BBB	Гос.	
ОФЗ-25075	150 000 R	6.88	18.07.12		15.07.15	36.1	99.02		400 001	99.00	99.34		7.38	6.72	2.50	BBB/Baa1/BBB	Гос.	
ОФЗ-25076	150 000 R	7.10	13.09.12		13.03.14	20.1	100.45	0.02	325 000	100.40	100.57		6.92	6.91	1.47	BBB/Baa1/BBB	Гос.	
ОФЗ-25077	150 000 R	7.35	25.07.12		20.01.16	42.3	99.59	(0.06)	4 400 002	99.45	99.54		7.62	7.14	2.85	BBB/Baa1/BBB	Гос.	
ОФЗ-25078	100 000 R	6.70	08.08.12		06.02.13	6.9	100.32	0.00	23 000	100.32	100.33		6.21	6.50	0.53	BBB/Baa1/BBB	Гос.	
ОФЗ-25079	150 000 R	7.00	05.12.12		03.06.15	34.8	99.31	(0.28)	2 880 491	99.54	99.65		7.40	7.00	2.47	BBB/Baa1/BBB	Гос.	
ОФЗ-25080	35 000 R	7.40	24.10.12		19.04.17	57.3	98.80	0.05	18 520 268	100.00			7.85	7.37	3.75	BBB/Baa1/BBB	Гос.	
ОФЗ-26199	0 R	6.10	11.07.12		11.07.12	0.0										BBB/Baa1/BBB	Гос.	
ОФЗ-26200	50 000 R	6.10	18.07.12		17.07.13	12.2	99.76		49 301	99.81	100.00		6.50	6.03	0.92	BBB/Baa1/BBB	Гос.	
ОФЗ-26201	47 000 R	6.55	18.07.12		16.10.13	15.2				100.00	100.20					BBB/Baa1/BBB	Гос.	
ОФЗ-26202	40 000 R	11.20	19.09.12		17.12.14	29.2	109.24	(0.11)	38 000	108.00	109.30		7.22	10.19	2.02	BBB/Baa1/BBB	Гос.	
ОФЗ-26203	150 000 R	6.90	08.08.12		03.08.16	48.8	97.75	0.10	400 067	97.60	97.99		7.69	6.85	3.25	BBB/Baa1/BBB	Гос.	
ОФЗ-26204	120 000 R	7.50	20.09.12		15.03.18	68.2	98.58	(0.04)	1 779 857	98.50	98.70		7.96	7.44	4.28	BBB/Baa1/BBB	Гос.	
ОФЗ-26205	150 000 R	7.60	24.10.12		14.04.21	105.2	97.40	0.15	1 918 997	97.50	97.60		8.18	7.68	5.93	BBB/Baa1/BBB	Гос.	
ОФЗ-26206	150 000 R	7.40	19.12.12		14.06.17	59.1	98.75	0.24	101 046	98.50	98.90		7.86	7.46	3.89	BBB/Baa1/BBB	Гос.	
ОФЗ-26207	150 000 R																	

## Рынок рублевых облигаций

Выпуск	Объем, млн	Купон, %	Дата			Месяцев до		Цена	Изм.	Торговый объем, шт	Котировки		Доходность, %			Дюр, лет	Рейтинг F/M/S	Сектор
			купона	оферты	погаш	офрт	погаш				покупка	продажа	офрт	погаш	текущ			
<b>ГОСУДАРСТВЕННЫЕ И МУНИЦИПАЛЬНЫЕ ОБЛИГАЦИИ</b>																		
Томск-3	560 R	10.13	24.09.12		23.06.14		23.4	100.65		64 065	100.18	100.85		9.83	10.02	1.29		Муниц.
ТомскОбл-5	700 R	7.00	17.12.12		17.12.12		5.2				100.40	100.80					//BB-	Муниц.
ТомскОбл-7	1 000 R	12.00	27.08.12		27.11.13		16.6	103.49		2	102.90	103.49		7.47	11.43	0.78	//BB-	Муниц.
Удмуртия-2	2 500 R	8.40	15.07.12		15.07.12		0.1										BB+/Ba1/	Муниц.
Удмуртия-4	2 000 R	8.60	25.11.12		25.11.15		40.5										BB+/Ba1/	Муниц.
Удмуртия-5	2 000 R	10.15	29.11.12		24.11.16		52.5					110.00					BB+/Ba1/	Муниц.
Уфа-1	750 R	9.00	25.12.12		24.12.13		17.5										//BB-	Муниц.
Хакасия-1	1 200 R	8.20	22.08.12		25.08.13		13.5				86.00	100.30					BB-//	Муниц.
ХМАО-7	2 000 R	10.40	20.12.12		20.12.12		5.3				101.30	101.50					/Ваа3/BBB	Муниц.
ХМАО-8	2 000 R	10.80	20.12.12		19.12.13		17.3				104.30	105.30					/Ваа3/BBB	Муниц.
Чувашия-7	800 R	8.91	04.09.12		04.06.13		10.8				101.00	101.30					/Ba2/	Муниц.
Чувашия-8	1 000 R	7.75	13.09.12		15.06.14		23.1										/Ba2/	Муниц.
Якутия-1	1 000 R	7.95	12.07.12		11.04.13		9.0										BB+/отзван/BB	Муниц.
Якутия-10	2 500 R	8.77	16.08.12		17.05.17		58.2				100.15	100.70					BB+/отзван/BB	Муниц.
Якутия-2	1 750 R	7.80	19.07.12		17.04.14		21.2										BB+/отзван/BB	Муниц.
Якутия-3	2 500 R	7.95	22.08.12		20.05.16		46.3										BB+/отзван/BB	Муниц.
Якутия-9	1 600 R	9.75	20.09.12		19.09.13		14.3				101.40	101.90					BB+/отзван/BB	Муниц.
ЯрОбл-09	3 000 R	8.00	16.08.12		16.05.13		10.2				99.51	101.00					BB-//	Муниц.
ЯрОбл-10	3 000 R	7.75	17.07.12		15.04.14		21.1										BB-//	Муниц.

## Рынок еврооблигаций

Выпуск	Объем, млн	Купон, %	Дата			Месяцев до		Цена	Изм.	Торговый объем, шт	Котировки		Доходность, %			Дюр, лет	Рейтинг F/M/S	Сектор
			купона	оферты	погаш	офрт	погаш				покупка	продажа	офрт	погаш	текуц			
<b>ЕВРООБЛИГАЦИИ</b>																		
AFK Sistema '19	500 \$	6.95	17.11.12		17.05.19	82.2	99.90	0.08			99.58	100.22		6.97	6.89	5.32	BB-/Ba3/BB	Телеком
AkBars '12	280 \$	10.25	03.12.12		03.12.12	4.8	102.44	(0.06)			101.89	103.00		3.93	9.90	0.39	BB/B1/	Финансы
AlfaBank '13	400 \$	9.25	24.12.12		24.06.13	11.4	104.93	(0.09)			104.58	105.27		3.93	8.78	0.91	BB+/Ba1/BB	Финансы
AlfaBank '15	600 \$	8.00	18.09.12		18.03.15	32.2	106.08	0.01			105.72	106.44		5.53	7.37	2.36	BB+/Ba1/BB	Финансы
AlfaBank '17 02	300 \$	6.30	22.08.12		22.02.17	55.5	93.94	0.09			93.44	94.44		7.89	6.54	3.80	BB/Ba2/B+	Финансы
AlfaBank '17 09	1000 \$	7.88	25.09.12		25.09.17	62.5	102.18	(0.00)			101.83	102.52		7.36	7.54	4.13	BB+/Ba1/BB	Финансы
AlfaBank '21	1000 \$	7.75	28.10.12		28.04.21	105.6	99.25	0.02			98.80	99.70		7.87	7.69	6.19	BB+/Ba1/BB	Финансы
AllianceOil '14	300 \$	7.25	16.07.12		16.07.14	24.2	97.30	(0.49)			96.79	97.81		8.73	7.32	1.82	B+/B+	Нефть и газ
AllianceOil '15	350 \$	9.88	11.09.12		11.03.15	32.0	105.61	0.14			105.07	106.15		7.51	9.07	2.26	B+/B+	Нефть и газ
Alosra '14	500 \$	8.88	17.11.12		17.11.14	28.2	110.80	0.22			110.46	111.15		4.01	7.91	2.12	B+/Ba3/BB-	МГД
Alosra '20	1000 \$	7.75	03.11.12		03.11.20	99.8	106.55	0.13			106.11	106.99		6.72	7.34	6.06	BB-/Ba3/BB-	МГД
BoM '13 CHF	350 F	4.50	10.09.12		10.09.13	14.0	101.23	0.01			100.88	101.59		3.39	4.29	1.08	BBB-/Ba2/	Финансы
BoM '13 EUR	5 €	9.25	21.05.13		21.05.13	10.3								3.75			BBB-/Ba2/	Финансы
BoM '13 SGD	150 S\$	4.25	01.08.12		01.02.13	6.7	100.29	0.00			100.07	100.52		3.75	4.16	0.53	BBB-/Ba2/	Финансы
BoM '13 USD	500 \$	7.34	13.11.12		13.05.13	10.1	103.62	(0.00)			103.34	103.91		2.92	7.00	0.81	BBB-/Ba2/	Финансы
BoM '15 03	750 \$	6.70	11.09.12		11.03.15	32.0	104.12	0.00			103.74	104.50		5.02	6.30	2.38	BBB-/Ba2/	Финансы
BoM '15 11	300 \$	5.97	25.11.12		25.11.15	40.5	99.80	0.07			99.22	100.39		6.03	5.93	2.99	BBB-/Ba3/	Финансы
BoM '17	400 \$	6.02	10.11.12	10.11.12 C	10.05.17	4.0	58.0	97.22	0.09		96.63	97.80	14.88	6.70	6.13	0.31	BBB-/Ba3/	Финансы
CreditEurB '12	150 \$	9.00	25.10.12		25.10.12	3.5											BB-/Ba3/	Финансы
CreditEurB '13	300 \$	7.75	20.11.12		20.05.13	10.3											BB-/Ba3/	Финансы
EurDevBank '14	500 \$	7.38	29.09.12		29.09.14	26.6	108.89	0.10			108.53	109.24		3.19	6.65	2.02	BBB/A3/BBB	Финансы
Evrax '13	1300 \$	8.88	24.10.12		24.04.13	9.4	104.49	0.23			104.21	104.76		3.04	8.34	0.75	BB/B2/B+	МГД
Evrax '15	750 \$	8.25	10.11.12		10.11.15	40.0	106.42	0.08			106.05	106.79		6.09	7.65	2.87	BB-/B2/B+	МГД
Evrax '17	600 \$	7.40	24.10.12		24.04.17	57.5	99.88	0.64			99.56	100.19		7.43	7.29	3.91	BB-/B1/B+	МГД
Evrax '18 6.75%	850 \$	6.75	27.10.12		27.04.18	69.6	96.21	0.57			95.84	96.57		7.57	6.92	4.63	BB-/B2/B+	МГД
Evrax '18 9.5%	550 \$	9.50	24.10.12		24.04.18	69.5	107.89	0.12			107.48	108.30		7.78	8.64	4.38	BB/B2/B+	МГД
Gazp '12 EUR	1000 €	4.56	09.12.12		09.12.12	5.0	101.30	(0.05)			101.18	101.43		1.38	4.48	0.41	BBB/Baa1/BBB	Нефть и газ
Gazp '12 JPY	30000 ¥	2.89	15.11.12		15.11.12	4.2											BBB/Baa1/BBB	Нефть и газ
Gazp '13 4.505%	122 \$	4.51	18.07.12		22.07.13	12.4											BBB/Baa1/BBB	Нефть и газ
Gazp '13 5.625%	646 \$	5.63	21.07.12		22.07.13	12.4	102.01	0.01			101.70	102.32		3.61	5.40	0.97	BB+/Baa1/BBB	Нефть и газ
Gazp '13 6.58%	800 £	6.58	31.10.12		31.10.13	15.7	104.68	0.04			104.18	105.18		2.90	6.15	1.22	BBB/Baa1/BBB	Нефть и газ
Gazp '13 7.343%	400 \$	7.34	11.10.12		11.04.13	9.0	103.90	0.00			103.66	104.15		2.06	6.94	0.73	BBB/Baa1/BBB	Нефть и газ
Gazp '13 7.51%	500 \$	7.51	31.07.12		31.07.13	12.7	105.58	0.01			105.30	105.86		2.12	6.55	0.99	BBB/Baa1/BBB	Нефть и газ
Gazp '13 9.625%	1750 \$	9.63	01.09.12		01.03.13	7.7	105.15	0.03			105.02	105.29		1.48	8.86	0.61	BBB/Baa1/BB-	Нефть и газ
Gazp '14 02	780 €	5.03	25.02.13		25.02.14	19.5	104.63	(0.01)			104.38	104.87		2.09	4.72	1.54	BBB/Baa1/BBB	Нефть и газ
Gazp '14 03	500 \$	10.50	11.09.12		08.03.14	19.9	112.32	0.04			111.93	112.71		2.87	9.28	1.53	BBB/Baa1/BBB	Нефть и газ
Gazp '14 07	1250 \$	8.13	31.07.12		31.07.14	24.7	110.05	0.11			109.71	110.38		3.03	6.79	1.85	BBB/Baa1/BBB	Нефть и газ
Gazp '14 10	700 €	5.36	31.10.12		31.10.14	27.7	106.44	0.02			106.07	106.81		2.45	4.82	2.11	BBB/Baa1/BBB	Нефть и газ
Gazp '15 02	850 €	8.13	04.02.13		04.02.15	30.8	113.26	(0.06)			112.89	113.63		2.69	6.96	2.30	BBB/Baa1/BBB	Нефть и газ
Gazp '15 06	1000 €	5.88	20.05.13		01.06.15	34.7	108.77	(0.14)			108.38	109.16		2.68	5.54	2.66	BBB/Baa1/BB-	Нефть и газ
Gazp '15 11	1000 \$	5.09	29.11.12		29.11.15	40.6	105.82	0.10			105.44	106.19		3.26	4.79	3.09	BBB/Baa1/BBB	Нефть и газ
Gazp '16	1350 \$	6.21	22.11.12		22.11.16	52.4	109.61	0.13			109.18	110.05		3.80	5.62	3.81	BBB/Baa1/BBB	Нефть и газ
Gazp '16 4.95%	1000 \$	4.95	23.11.12		23.05.16	46.4	104.04	0.12			103.69	104.40		3.81	4.73	3.49	BBB/Baa1/BBB	Нефть и газ
Gazp '17	750 €				15.03.17	56.2											BBB/Baa1/BBB	Нефть и газ
Gazp '17 03	500 €	5.14	22.03.13		22.03.17	56.4	106.39	(0.07)			105.98	106.81		3.63	4.76	4.10	BBB/Baa1/BBB	Нефть и газ
Gazp '17 11	500 €	5.44	02.11.12		02.11.17	63.8	107.87	(0.14)			107.50	108.24		3.84	5.06	4.46	BBB/Baa1/BBB	Нефть и газ
Gazp '18 EUR	1200 €	6.61	13.08.12		13.02.18	67.2	113.68	(0.05)			113.35	114.01		3.90	5.67	4.54	BBB/Baa1/BBB	Нефть и газ
Gazp '18 USD	1100 \$	8.15	11.10.12		11.04.18	69.0	119.81	0.13			119.34	120.28		4.23	6.69	4.63	BBB/Baa1/BBB	Нефть и газ
Gazp '19	2250 \$	9.25	23.10.12		23.04.19	81.4	126.50	0.34			126.14	126.86		4.65	7.20	5.18	BBB/Baa1/BBB	Нефть и газ
Gazp '20	485 \$	7.20	01.08.12		01.02.20	90.8	110.07	0.20			109.65	110.49		3.48	6.36	2.62	A-/Baa1/BBB	Нефть и газ
Gazp '21 5.99%	600 \$	6.00	23.07.12		23.01.21	102.5	107.68	0.14			107.30	108.07		4.89	5.43	6.54	BBB/Baa1/BBB	Нефть и газ
Gazp '22	1000 \$				19.07.22	120.3											BBB/Baa1/BBB	Нефть и газ
Gazp '22	1300 \$	6.51	07.09.12		07.03.22	115.9	112.20	0.70			111.78	112.62		4.91	5.69	7.15	BBB/Baa1/BBB	Нефть и газ
Gazp '34	1200 \$	8.63	28.10.12	28.04.14	28.04.34	21.6	261.7	129.53	0.93		129.09	129.97		6.15	6.57	11.01	BBB/Baa1/BBB-	Нефть и газ
Gazp '37	1250 \$	7.29	16.08.12		16.08.37	301.4	116.67	1.60			116.19	117.15		5.99	6.09	12.11	BBB/Baa1/BBB	Нефть и газ
Gazprombank '13	500 \$	7.93	20.12.12		28.06.13	11.6	104.93	0.13			104.70	105.16		2.70	7.89	0.93	Baa3/BB	Финансы
Gazprombank '13 CHF	420 \$	4.38	09.12.12		09.12.13	17.0	101.88				101.76	101.99		2.99	4.19	1.33	/Baa3/BB+	Финансы
Gazprombank '14	1000 \$	6.25	15.12.12		15.12.14	29.2	104.22	0.02			103.96	104.49		4.39	5.97	2.24	/Baa3/BB+	Финансы
Gazprombank '15	1000 \$	6.50	23.09.12		23.09.15	38.4	105.00	0.06			104.65	105.36		4.81	6.08	2.83	/Baa3/BB	Финансы
Gazprombank '15 CHF	150 F				05.08.15	36.8	100.30				100.19	100.40		3.21		2.88	/Baa3/BB+	Финансы
Gazprombank '16	120 \$	7.35	08.05.13		08.05.16	45.9											/Baa3/BB+	Финансы
Gazprombank '16 RUB	20000 R		24.11.12		24.11.16	52.5											/Baa3/BB+	Финансы
Gazprombank '17	500 \$	5.63	18.11.12		18.05.17	58.3	102.1											

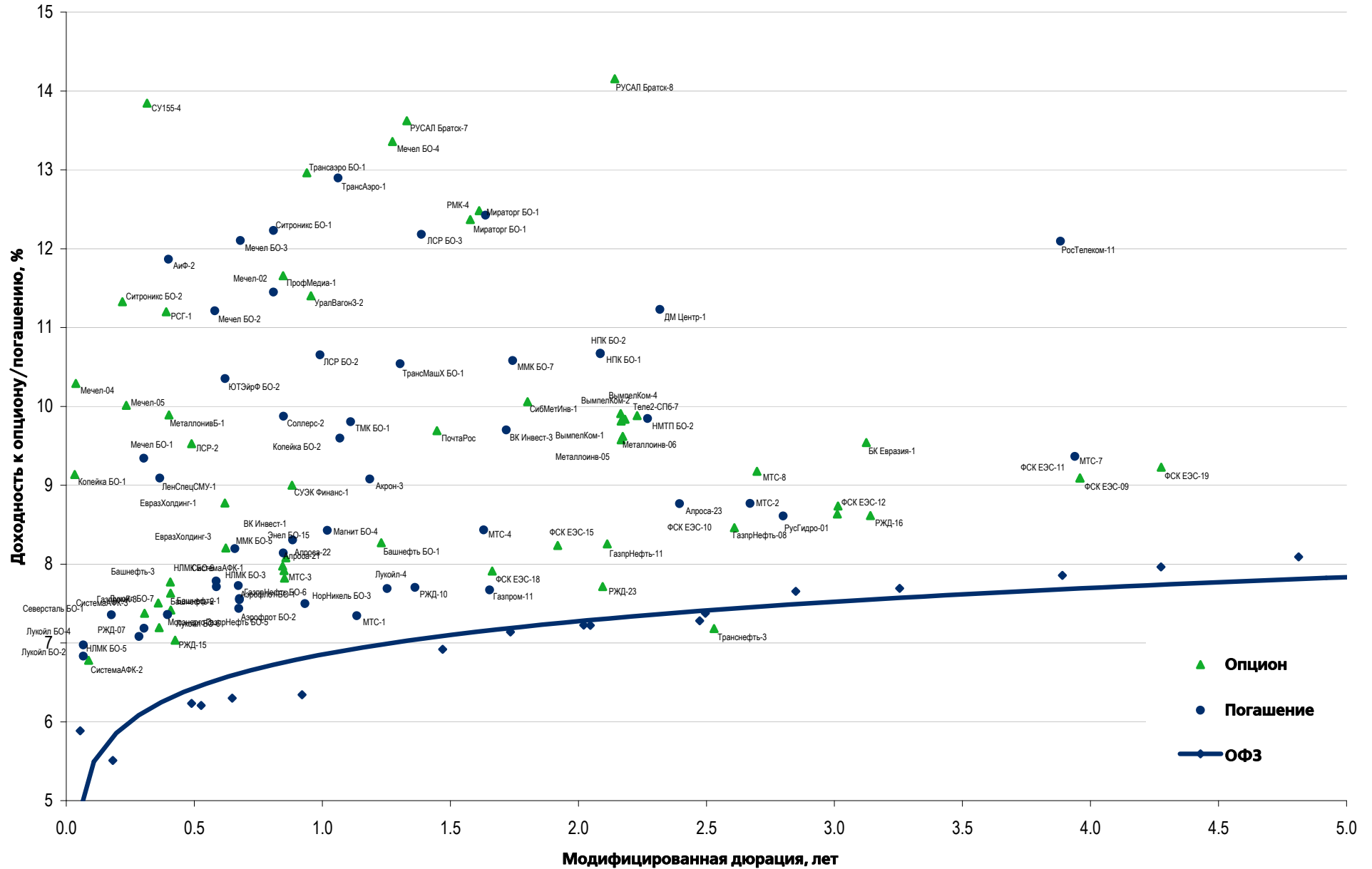
## Рынок еврооблигаций

Выпуск	Объем, млн	Купон, %	Дата			Месяцев до		Цена	Изм.	Торговый объем, шт	Котировки		Доходность, %			Дюр, лет	Рейтинг F/M/S	Сектор
			купона	оферты	погаш	офрт	погаш				покупка	продажа	офрт	погаш	текуц			
<b>ЕВРООБЛИГАЦИИ</b>																		
NOMOS '19	500 \$	10.00	26.10.12		26.04.19		81.5	100.07	0.03		99.75	100.38		9.98	9.79	4.75	BB-/Ba3/	Финансы
Novatek '16	600 \$	5.33	03.08.12		03.02.16		42.8	105.62	0.35		105.28	105.95		3.63	4.93	3.17	BBB-/Baa3/BBB-	Нефть и газ
Novatek '21	650 \$	6.60	03.08.12		03.02.21		102.9	110.80	0.22		110.38	111.21		5.04	5.81	6.45	BBB-/Baa3/BBB-	Нефть и газ
PromSvyazB '13	150 \$	10.75	15.07.12		15.07.13		12.1	105.66	(0.08)		105.40	105.93		4.94	9.69	0.92	BB-/Ba2/BB-	Финансы
PromSvyazB '14	500 \$	6.20	25.10.12		25.04.14		21.5	98.09	0.06		97.82	98.37		7.35	6.24	1.64	BB-/Ba2/отзван	Финансы
PromSvyazB '15	200 \$	12.75	27.11.12		27.05.15		34.5	108.95	0.07		108.28	109.61		9.13	11.54	2.37	B+/Ba3/отзван	Финансы
PromSvyazB '16	200 \$	11.25	08.01.13		08.07.16		47.9	105.76	(0.09)		105.27	106.25		9.48	10.63	3.19	B+/Ba3/отзван	Финансы
PromSvyazB '17	400 \$	8.50	25.10.12		25.04.17		57.5	97.91	(0.02)		97.49	98.34		9.04	8.52	3.78	BB-/Ba2/отзван	Финансы
PromSvyazB '18	100 \$	12.50	31.07.12	31.01.13 C	31.01.18	6.7	66.7	102.76	0.00		102.04	103.48	7.25	11.79	10.96	0.51	B+/Ba3/B	Финансы
Raspdskaya '17	400 \$	7.75	27.10.12		27.04.17		57.6	99.05	0.08		98.66	99.44		7.99	7.70	3.87	B+/B1/	МГД
RBCIRU '15	140 \$	7.00	06.11.12		06.05.15		33.8										/отзван	Медиа
RBCIRU '18	140 \$	6.00	06.11.12		06.05.18		69.9										/отзван	Медиа
Renaissance '16	325 \$	11.00	21.10.12	22.04.14	21.04.16	21.4	45.4	81.62	(0.25)		78.50	84.74	24.26	17.88	13.09	1.43	B/B2/B	Финансы
RenCap '13	250 \$	13.00	01.10.12		01.04.13		8.7										B-/B2/B	Финансы
RSHB '13	30 000 R	7.50	25.09.12		25.03.13		8.4	100.65	0.03		100.46	100.84		6.52	7.29	0.67	BBB/Baa1/	Финансы
RSHB '13	700 \$	7.18	16.11.12		16.05.13		10.2	104.25	(0.00)		104.02	104.47		2.09	6.81	0.82	BBB/Baa1/	Финансы
RSHB '14 01	750 \$	7.13	14.07.12		14.01.14		18.1	106.06	0.05		105.77	106.36		2.98	6.50	1.39	BBB/Baa1/	Финансы
RSHB '14 06	1 000 \$	9.00	11.12.12		11.06.14		23.0	110.83	0.18		110.50	111.15		3.13	8.07	1.77	BBB/Baa1/	Финансы
RSHB '16 03	20 000 R	8.70	17.09.12		17.03.16		44.2	102.72	0.20		102.25	103.19		7.83	8.25	3.04	BBB/Baa1/	Финансы
RSHB '17 5.298%	800 \$	5.30	27.12.12		27.12.17		65.6	102.87	0.10		102.66	103.08		4.70	5.14	4.70	BBB/Baa1/	Финансы
RSHB '17 6.299%	1 250 \$	6.30	15.11.12		15.05.17		58.2	106.96	0.04		106.62	107.29		4.68	5.84	4.14	BBB/Baa1/	Финансы
RSHB '17 8.625%	10 000 R	8.63	17.08.12		17.02.17		55.3	100.95	0.06		100.67	101.23		8.37	8.26	3.62	BBB/Baa1/	Финансы
RSHB '18	1 000 \$	7.75	29.11.12		29.05.18		70.6	114.42	0.12		114.02	114.81		4.90	6.72	4.76	BBB/Baa1/	Финансы
RSHB '21	800 \$	6.00	03.12.12	03.06.16 C	03.06.21	46.8	106.8	99.40	(0.06)		98.94	99.86	6.17	6.00	3.40	4.00	BBB-/Baa2/	Финансы
RusHydro '15	20 000 R	7.88	28.10.12		28.10.15		39.6	98.18	0.22		97.91	98.44		8.51	7.89	2.80	BB+/отзван/BB+	Электроэнерг.
Russia '15	2 000 \$	3.63	29.10.12		29.04.15		33.6	104.17	0.07		103.97	104.37		2.08	3.46	2.65	BBB/Baa1/BBB	Гос.
Russia '17	2 000 \$	3.25	04.10.12		04.04.17		56.8	101.89	0.24		101.69	102.08		2.82	3.16	4.33	BBB/Baa1/BBB	Гос.
Russia '18 RUB	90 000 R	7.85	10.09.12		10.03.18		68.0	106.98	0.39		106.72	107.23		6.36	7.16	4.46	BBB/Baa1/BBB+	Гос.
Russia '18 USD	3 466 \$	11.00	24.07.12		24.07.18		72.5	141.76	0.15		141.21	142.31		3.31	7.49	4.59	BBB/Baa1/BBB	Гос.
Russia '20	3 500 \$	5.00	29.10.12		29.04.20		93.7	110.14	0.40		109.91	110.37		3.50	4.50	6.45	BBB/Baa1/BBB	Гос.
Russia '22	2 000 \$	4.50	04.10.12		04.04.22		116.8	106.27	0.22		106.04	106.50		3.73	4.19	7.81	BBB/Baa1/BBB	Гос.
Russia '28	2 500 \$	12.75	24.12.12		24.06.28		191.6	184.52	1.10		184.05	184.99		5.00	6.89	9.09	BBB/Baa1/BBB	Гос.
Russia '30	17 081 \$	7.50	30.09.12		31.03.30		212.8	121.76	0.30		121.67	121.85		3.63	6.06	5.30	BBB/Baa1/BBB	Гос.
Russia '42	3 000 \$	5.63	04.10.12		04.04.42		357.0	111.15	0.93		110.86	111.44		4.91	4.99	14.94	BBB/Baa1/BBB	Гос.
RusStandB '15	200 \$	7.73	16.12.12		16.12.15		41.2	95.37	0.22		94.70	96.04		9.33	8.06	2.92	B+/Ba2/B+	Финансы
RusStandB '16	200 \$	7.75	01.12.12		01.12.16		52.7	92.54	0.00		91.61	93.47		9.68	8.10	3.58	B+/Ba3/B+	Финансы
RusStandB '17 9.25%	350 \$			11.07.15	11.07.17	36.0	60.0	99.99	(0.01)		99.83	100.16	9.25	9.25	2.57	2.57	B+/Ba3/B+	Финансы
RZD '17	1 500 \$	5.74	03.10.12		03.04.17		56.8	107.97	0.10		107.64	108.29		3.88	5.24	4.09	BBB/Baa1/BBB	Транспорт
RZD '19	25 000 R	8.30	02.10.12		02.04.19		80.7	99.37	0.24		99.12	99.62		8.42	8.16	4.96	BBB/Baa1/BBB	Транспорт
RZD '22	1 000 \$	5.70	05.10.12		05.04.22		116.9	106.24	0.15		105.90	106.58		4.89	5.29	7.39	BBB/Baa1/BBB	Транспорт
RZD '31 GBP	650 £	7.49	25.09.12		25.03.31		224.6	104.56	0.07		104.07	105.06		7.04	7.01	9.97	BBB/Baa1/BBB	Транспорт
Sberbank '13 0€	500 \$	6.48	15.11.12		15.05.13		10.1	104.04	(0.08)		103.82	104.26		1.64	6.17	0.82	BBB/A3/	Финансы
Sberbank '13 07	500 \$	6.47	02.01.13		02.07.13		11.7	104.29	(0.00)		104.08	104.49		2.01	6.19	0.95	BBB/A3/	Финансы
Sberbank '14	400 F	3.50	12.11.12		12.11.14		28.1	102.56	0.04		102.18	102.93		2.36	3.34	2.19	BBB/A3/	Финансы
Sberbank '15 CHF	325 F	3.10	14.09.12		14.09.15		38.1	101.92	0.13		101.58	102.26		2.46	3.01	2.97	BBB/Baa1/	Финансы
Sberbank '15 USD	1 500 \$	5.50	07.01.13		07.07.15		35.9	105.48	0.01		105.19	105.77		3.55	5.21	2.75	BBB/A3/	Финансы
Sberbank '17 4.95%	1 000 \$	4.95	07.08.12		07.02.17		55.0	102.57	0.03		102.29	102.86		4.32	4.73	3.98	BBB/Baa1/	Финансы
Sberbank '17 5.4%	1 250 \$	5.40	24.09.12		24.03.17		56.4	104.47	0.08		104.12	104.82		4.34	5.09	4.08	BBB/A3/	Финансы
Sberbank '19	1 000 \$	5.18	28.12.12		28.06.19		83.6	101.08	0.08		100.90	101.26		4.99	5.12	5.79	BBB/Baa1/	Финансы
Sberbank '21	1 000 \$	5.72	16.12.12		16.06.21		107.2	102.45	(0.02)		102.16	102.74		5.37	5.56	6.93	BBB/A3/	Финансы
Sberbank '22	750 \$	6.13	07.08.12		07.02.22		115.0	105.32	(0.03)		105.05	105.60		5.40	5.67	7.08	BBB/Baa1/	Финансы
Severstal '13	1 250 \$	9.75	29.07.12		29.07.13		12.6	107.10	0.04		106.89	107.31		2.84	8.75	0.97	B+/Ba1/BB+	МГД
Severstal '14	375 \$	9.25	19.10.12		19.04.14		21.3	109.78	0.13		109.40	110.16		3.50	8.27	1.62	B+/B2/B+	МГД
Severstal '16	500 \$	6.25	26.07.12		26.07.16		48.5	102.17	0.73		101.79	102.55		5.64	5.95	3.44	BB-/Ba1/BB+	МГД
Severstal '17	1 000 \$	6.70	25.10.12		25.10.17		63.5	102.22	0.31		101.81	102.63		6.20	6.47	4.35	BB-/Ba3/BB-	МГД
SINEK '15	250 \$	7.70	13.07.12	03.08.12	03.08.15	0.8	36.8	102.08	0.17		100.92	103.25		6.81	7.27	2.60	BBB-/Ba1/BB+	Нефть и газ
SovKomFlot '17	800 \$	5.38	27.10.12		27.10.17		63.6	96.56	0.26		96.14	96.97		6.15	5.60	4.48	BBB-/Ba2/BB+	Транспорт
SPB Bank '17	100 \$	10.50	25.07.12	25.07.12 C	25.07.17	0.5	60.5	92.58	0.26		90.98	94.18	340.26	10.78	10.78	0.01	отзван/Ba3/	Финансы
TCB '17	100 \$	10.51	18.09.12	18.09.12 C	18.07.17	2.3	60.3										/B2/	Финансы
TKS B '14	175 \$	11.50	21.10.12		21.04.14		21.3	100.50	0.01		99.51	101.49		11.16	11.16	1.54	B/B2/	Финансы
TMK '18	500 \$	7.75	27.07.12		27.01.18		66.6	96.56	0.21		96.07	97.04		8.54	7.74	4.25	/B1/B+	МГД
TNK BP '13																		

## Рынок еврооблигаций

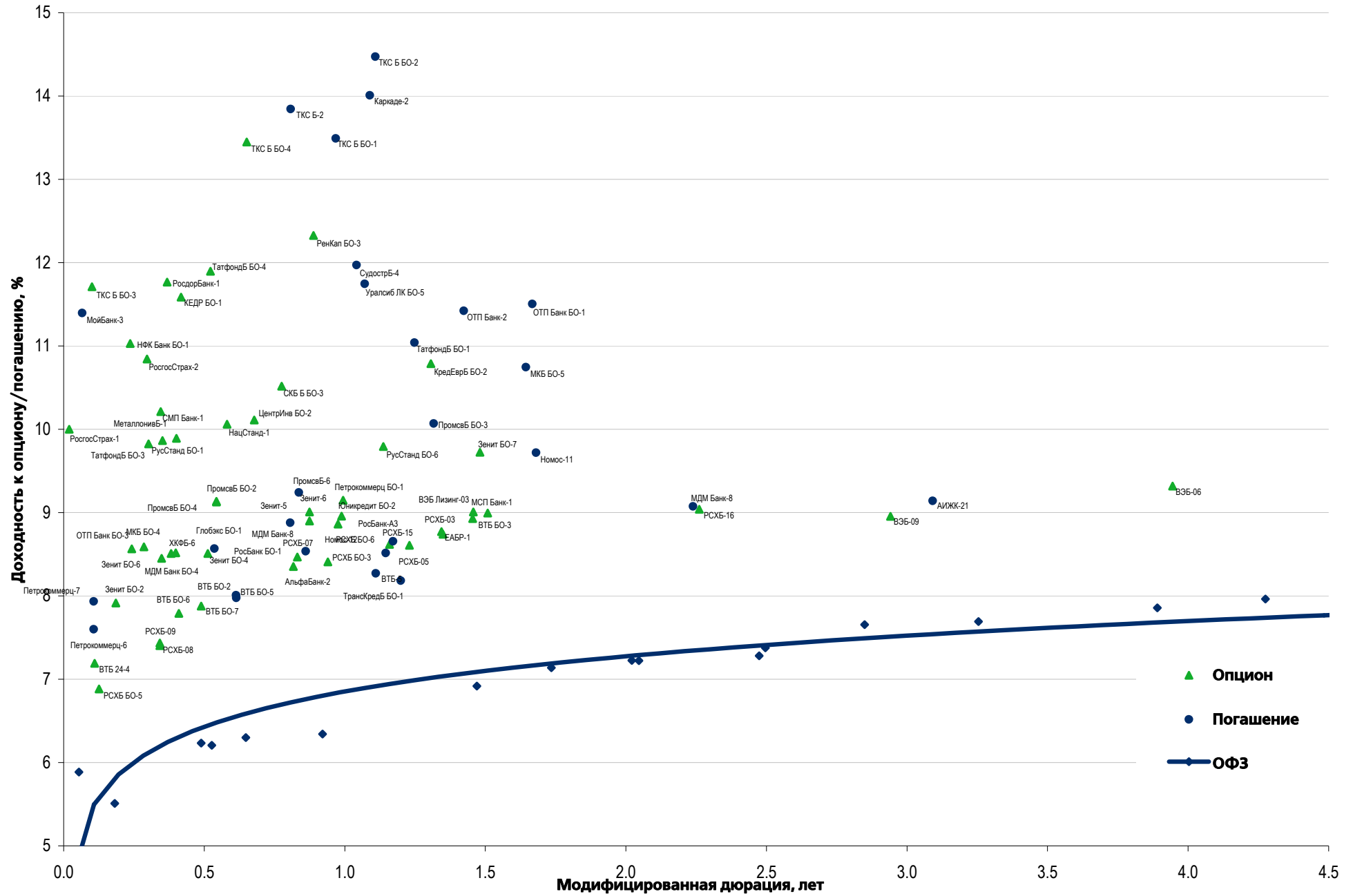
Выпуск	Объем, млн	Купон, %	Дата			Месяцев до		Цена	Изм.	Торговый объем, шт	Котировки		Доходность, %			Дюр, лет	Рейтинг F/M/S	Сектор
			купона	оферты	погаш	офрт	погаш				покупка	продажа	офрт	погаш	текущ			
<b>ЕВРООБЛИГАЦИИ</b>																		
Vimpelcom '17	500 \$	6.25	01.09.12		01.03.17		55.7	98.25	0.41		97.87	98.63		6.70	6.22	3.87	/Ba3/BB	Телеком
Vimpelcom '18	1 000 \$	9.13	30.10.12		30.04.18		69.7	109.23	0.31		108.82	109.64		7.15	8.22	4.46	/Ba3/BB	Телеком
Vimpelcom '21	1 000 \$	7.75	02.08.12		02.02.21		102.8	99.25	0.41		98.94	99.57		7.87	7.55	5.96	/Ba3/BB	Телеком
Vimpelcom '22	1 500 \$	7.50	01.09.12		01.03.22		115.7	96.18	0.42		95.88	96.47		8.08	7.59	6.52	/Ba3/BB	Телеком
VostExpr '17	43 \$	11.00	27.12.12		27.06.17		59.6										/B1/	Финансы
VTB '12 RUB	30 000 R	6.85	28.11.12		28.11.12		4.6										BBB/Baa1/BBB	Финансы
VTB '12 USD	400 \$	4.20	11.08.12		11.08.12		1.0										BBB/Baa1/BBB	Финансы
VTB '12 SGD	1 200 \$	6.61	31.10.12		31.10.12		3.7	101.46	(0.10)		101.28	101.64		1.73	6.37	0.30	BBB/Baa1/BBB	Финансы
VTB '13	1 000	2.95	23.12.12		23.12.13		17.4	98.56	0.07		98.17	98.95		4.02	2.99	1.37	BBB/Baa1/BBB	Финансы
VTB '13 CHF	400 F	4.00	16.08.12		16.08.13		13.2	101.90	0.00		101.67	102.14		2.22	3.79	1.04	BBB/Baa1/BBB	Финансы
VTB '14 SGD	300 S\$	3.40	06.12.12		06.06.14		22.8	99.64	(0.03)		99.38	99.90		3.63	3.40	1.79	BBB/Baa1/BBB	Финансы
VTB '15	1 250 \$	6.47	04.09.12		04.03.15		31.8	105.13	0.01		104.82	105.44		4.39	6.02	2.38	BBB/Baa1/BBB	Финансы
VTB '15 CHF	300 F	5.00	17.11.12		17.11.15		40.2	105.42			104.82	106.02		3.26	4.60	2.99	BBB/Baa1/BBB	Финансы
VTB '16	500 €	4.25	15.02.13		15.02.16		43.2	104.21	0.05		103.46	104.96		2.99	4.01	3.26	BBB/Baa1/BBB	Финансы
VTB '17	1 500 \$	6.00	12.10.12		12.04.17		57.1	102.67	0.16		102.40	102.94		5.35	5.76	4.05	BBB/Baa1/BBB	Финансы
VTB '18 02	750 \$	6.32	22.08.12		22.02.18		67.5	102.97	(0.06)		102.69	103.26		5.69	5.99	4.59	BBB/Baa1/BBB	Финансы
VTB '18 05	2 000 \$	6.88	28.11.12	28.05.13	29.05.18	10.6	70.6	105.16	(0.02)		104.87	105.45	0.97	5.82	6.49	0.86	BBB/Baa1/BBB	Финансы
VTB '20	1 000 \$	6.55	13.10.12		13.10.20		99.2	101.54	0.03		101.24	101.83		6.31	6.25	6.07	BBB/Baa1/BBB	Финансы
VTB '35	1 000 \$	6.25	30.12.12	30.06.15	30.06.35	35.6	275.8	103.69	(0.21)		103.31	104.07	4.90	5.95	6.02	2.69	BBB/Baa2/BBB	Финансы
VTB NW '15	400 \$	5.01	29.09.12		29.09.15		38.6	98.61	0.01		98.01	99.21		5.49	5.01	2.89	BBB-/Baa2/BBB	Финансы

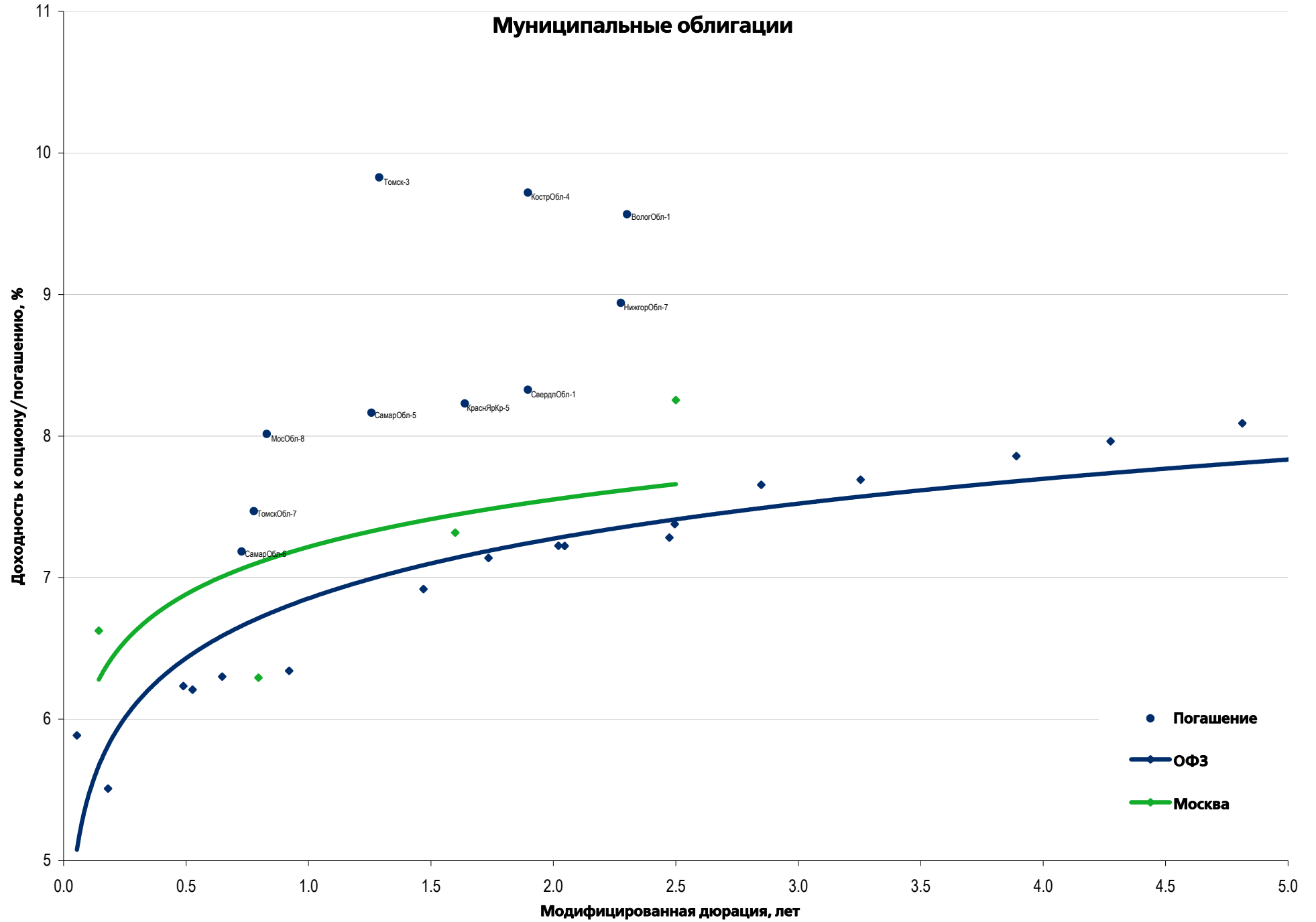
## Рынок корпоративных облигаций – Реальный сектор



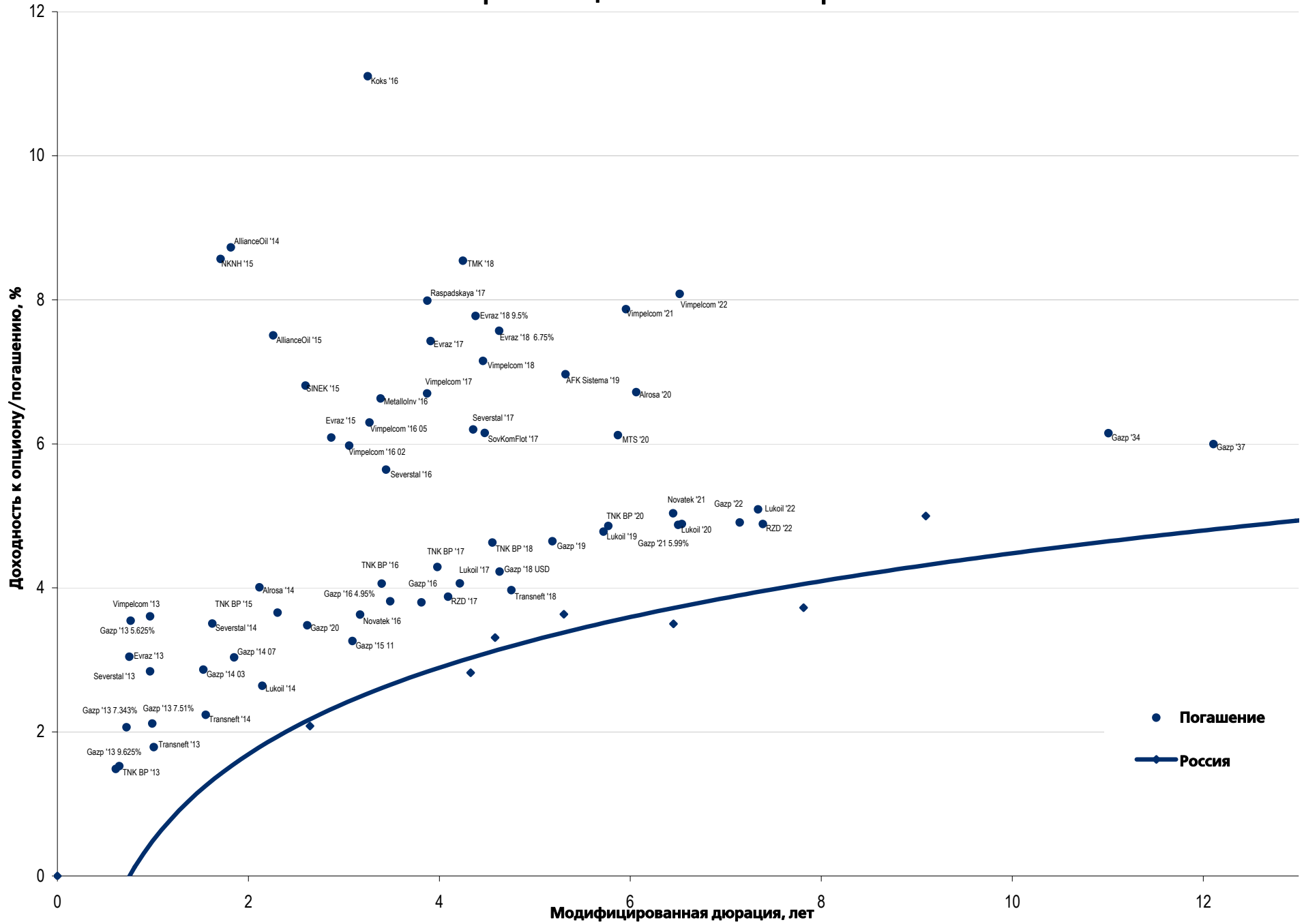


## Рынок корпоративных облигаций – Финансовый сектор

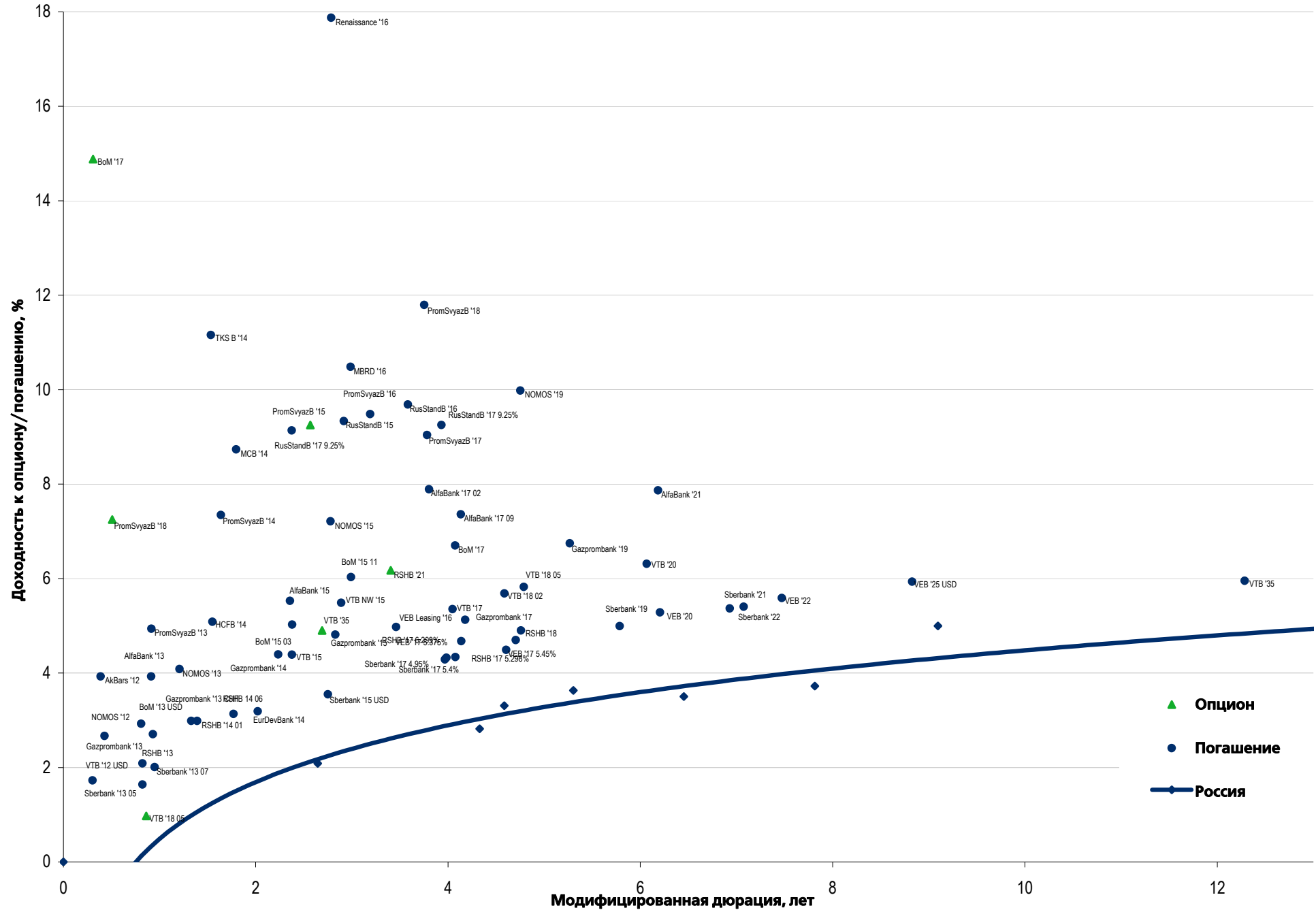




### Еврооблигации – Реальный сектор



## Еврооблигации – Финансовый сектор



## Департамент по операциям с долговыми инструментами

### Исполнительный директор, руководитель департамента

Борис Гинзбург, ginzburgbi@uralsib.ru

### Управление продаж и торговли

#### Руководитель управления

Сергей Шемардов, she\_sa@uralsib.ru

#### Управление продаж

Анна Карпова, karpovaam@uralsib.ru

Екатерина Кочемазова, kochemazovaea@uralsib.ru

Дарья Васильева, vasilievada@uralsib.ru

Дмитрий Попов, popovdv@uralsib.ru

Алексей Соколов, sokolovav@uralsib.ru

Яна Шнайдер, shnayderyi@uralsib.ru

### Управление по рынкам долгового капитала

#### Корпоративные выпуски

Артемий Самойлов, samojlovaa@uralsib.ru

Алексей Чекушин, chekushinay@uralsib.ru

#### Региональные выпуски

Кирилл Иванов, ivanovkv@uralsib.ru

Александр Маргеев, margeevas@uralsib.ru

#### Сопровождение проектов

Гюзель Тимошкина, tim\_gg@uralsib.ru

Галина Гудыма, gud\_gi@uralsib.ru

Наталья Грищенко, grischenkovane@uralsib.ru

## Аналитическое управление

### Руководитель управления

Константин Чернышев, che\_kb@uralsib.ru

#### Дирекция анализа долговых инструментов

Руководитель Дмитрий Дудкин, dudkindi@uralsib.ru

#### Заместитель руководителя управления

Вячеслав Смольянинов, smolyaninovv@uralsib.ru

#### Долговые обязательства

Дмитрий Дудкин, dudkindi@uralsib.ru

Надежда Мырсыкова, myrsikovav@uralsib.ru

Ольга Стерина, sterinaoa@uralsib.ru

Юрий Голбан, golbanyv@uralsib.ru

Антон Табах, tabakhav@uralsib.ru

Андрей Кулаков, kulakovan@uralsib.ru

Татьяна Днепровская, dneprovskata@uralsib.ru

#### Стратегия

Вячеслав Смольянинов, smolyaninovv@uralsib.ru

Леонид Слипченко, slipchenkola@uralsib.ru

#### Экономика

Алексей Девятов, devyatovae@uralsib.ru

Наталья Майорова, mai\_ng@uralsib.ru

Ольга Стерина, sterinaoa@uralsib.ru

#### Банки

Леонид Слипченко, slipchenkola@uralsib.ru

Наталья Майорова, mai\_ng@uralsib.ru

Наталья Березина, berezinana@uralsib.ru

#### Анализ рыночных данных

Вячеслав Смольянинов, smolyaninovv@uralsib.ru

Василий Дегтярев, degtyarevwm@uralsib.ru

Дмитрий Пуш, pushds@uralsib.ru

Максим Недовесов, nedovesovmv@uralsib.ru

#### Нефть и газ

Алексей Кокин, kokinav@uralsib.ru

Станислав Кондратьев, kondratievsd@uralsib.ru

#### Электроэнергетика

Матвей Тайц, tai\_ma@uralsib.ru

Иван Рубинов, rubinoviv@uralsib.ru

#### Металлургия/Горнодобывающая промышленность

Валентина Богомолова, bogomolovava@uralsib.ru

#### Телекоммуникации/Медиа/ИТ

Константин Чернышев, che\_kb@uralsib.ru

Константин Белов, belovka@uralsib.ru

Николай Дьячков, dyachkovna@uralsib.ru

#### Минеральные удобрения/

#### Машиностроение/Транспорт

Денис Ворчик, vorchikdb@uralsib.ru

Артем Егоренков, egorenkovag@uralsib.ru

#### Потребительский сектор/Недвижимость

Тигран Оганесян, hovhannisyan@uralsib.ru

Александр Шелестович, shelestovich@uralsib.ru

Алексей Андреев, andreevae@uralsib.ru

## Редакционная группа

#### Английский язык

Джон Уолш, walshj@uralsib.ru,

Тимоти Халл, hallt@uralsib.ru

Пол Де Витт, dewittpd@uralsib.ru

Хиссам Латиф, latifh@uralsib.ru

#### Дизайн

Ангелина Фриденберг, fridenbergav@uralsib.ru

#### Русский язык

Андрей Пятигорский, pya\_ae@uralsib.ru

Евгений Гринкруг, grinkruges@uralsib.ru

Ольга Симкина, sim\_oa@uralsib.ru

Степан Чугров, chugrovss@uralsib.ru

Алексей Смородин, smorodinay@uralsib.ru

Настоящий бюллетень предназначен исключительно для информационных целей. Ни при каких обстоятельствах он не должен использоваться или рассматриваться как oferta или предложение делать oferty. Несмотря на то что данный материал был подготовлен с максимальной тщательностью, УРАЛСИБ не дает никаких прямых или косвенных заверений или гарантий в отношении достоверности и полноты включенной в бюллетень информации. Ни УРАЛСИБ, ни агенты компании или аффилированные лица не несут никакой ответственности за любые прямые или косвенные убытки от использования настоящего бюллетеня или содержащейся в нем информации. Все права на бюллетень принадлежат ООО «УРАЛСИБ Кэпитал», и содержащаяся в нем информация не может воспроизводиться или распространяться без предварительного письменного разрешения. © УРАЛСИБ Кэпитал 2012