

## Рублевые выпуски

УТМ, %	Изменение, б.п.			YTD
	знач.	за ден.	за мес.	
ОФЗ 46020	8.3	-	(40)	32
Газпром-11	7.3	(26)	(88)	(29)
Вымпелком-67	9.8	-	(75)	132

## Сырьевые рынки

	Изменение, %			YTD
	знач.	за ден.	за мес.	
Золото, \$/унция	1 577	(0.5)	0.3	11.0
Urals, \$/барр.	103	(3.2)	15.9	11.8
S&P Металлы, инд.	1 446	(1.6)	0.5	(27.4)
S&P C/x прод., инд.	873	(2.1)	29.7	5.6

## Денежный рынок

RUB млрд.	Изменение			YTD
	знач.	за ден.	за мес.	
REPO in CBR	400	(66.8)	45.6	34 223 743
Corr Accounts	602	(90.2)	36.0	(393.1)
Deposits in CBR	84.0	(3.0)	25.0	(549.2)

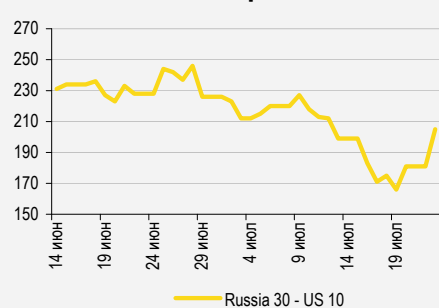
	Изменение, б.п.			YTD
	знач.	за ден.	за мес.	
NDF 1Y, %	6.77	13	8	186
MOSPrime O/N, %	5.78	2	(20)	403

USD RUB	Изменение, %			YTD
	знач.	за ден.	за мес.	
	32.63	1.8	(1.6)	6.8

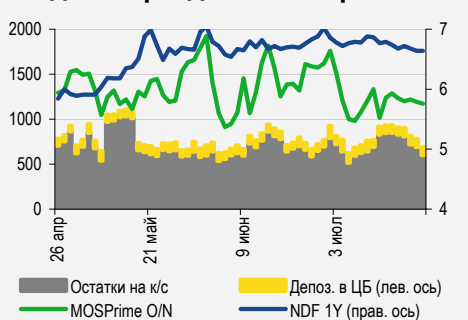
## Индексы

б.п.	Изменение, б.п.			YTD
	знач.	за ден.	за мес.	
Russia 30 - UST 10	205	24	(23)	52
EMBI + Spread	362	10.6	(19.6)	73.8

## Индикативные спреды



## Индикаторы денежного рынка



Источники: РТС, ММВБ, Bloomberg, оценки УРАЛСИБа

## СТРАТЕГИЯ

### ВНЕШНИЙ РЫНОК

Сегодня в центре внимания будет публикация данных PMI в крупнейших экономиках мира. Предварительный индекс деловой активности в производственной сфере Китая дает некоторую надежду инвесторам, для которых текущая неделя началась очень непросто. Европейские проблемы вновь вышли на авансцену, и доходность облигаций периферийных стран стала расти. Падение российских цен еврообондов усилилось, наиболее ликвидные бумаги потеряли в цене в среднем 1,5 п.п. .... стр. 2

### ВНУТРЕННИЙ РЫНОК

Неделя началась со снижения цен. Наиболее ликвидные выпуски потеряли в цене почти 1 п.п. Сегодня Минфин объявит ориентир для запланированного на завтра аукциона по ОФЗ 25080. .... стр. 2

## ДЕНЕЖНЫЙ РЫНОК

Уровень средств в банковской системе вырос на 75 млрд руб. ЦБ РФ провел аукционы прямого однодневного РЕПО, объем составил 329 млрд руб., что выше показателя предыдущего дня на 57 млрд руб. Однако ставки не двигаются. Рубль подешевел к бивалютной корзине сразу на 1,9%. .... стр. 3

## НОВОСТИ ЭМИТЕНТОВ

### МОСКОВСКИЙ КРЕДИТНЫЙ БАНК (В+/В1/ВВ-)

МКБ объявил о подписании соглашения между банком, его акционерами, Европейским банком реконструкции и развития (ЕБРР) и Международной финансовой корпорацией (IFC) о приобретении ЕБРР и IFC 15% акций банка. В результате дополнительной эмиссии акций ЕБРР и IFC получат по 7,5% акций, а общая сумма их инвестиций составит 5,8 млрд руб. Нейтрально для облигаций. .... стр. 4

### БАНК ДЕЛЬТАКРЕДИТ (-/ВАЗ/-)

Банк начал маркетинг нового выпуска облигаций объемом 3-5 млрд руб. со сроком обращения три года и офертой через один год. Ориентир доходности 9,46-9,99% предлагает премию до 100 б.п. ко вторичному рынку, однако при текущей неблагоприятной рыночной конъюнктуре даже это еще не гарантирует успешного размещения. .... стр. 4

## ВКРАТЦЕ

Согласно пресс-релизу, опубликованному на сайте Ирландской фондовой биржи, 82,28% держателей еврообондов АК БАРС Банка АКВARS10'12 приняли предложение банка и не будут предъявлять выпуск к досрочному выкупу. *ISE*.

Агентство Fitch подтвердило долгосрочные рейтинги дефолта эмитента Credit Europe Bank N.V. (СЕВ) и ЗАО «КРЕДИТ ЕВРОПА БАНК» (КЕБ) соответственно на уровнях «ВВ» и «ВВ-», прогноз «Стабильный». Агентство также подтвердило рейтинг устойчивости СЕВ на уровне «bb» и повысило рейтинг устойчивости КЕБ с «b+» до «bb-». *Fitch*.

## RUSSIAN INFORMER

Новости и комментарии, относящиеся к рынку акций, см. в нашем ежедневном издании [Russian Informer](#).

## СТРАТЕГИЯ

### Внешний рынок

**Все внимание на PMI ведущих экономик мира.** Наиболее важным событием сегодняшнего дня должна стать публикация предварительных данных PMI по крупнейшим экономикам мира за июль. Китайский индекс PMI уже объявлен – он составил 49,5, а это говорит о том, что положение в экономике страны по крайней мере не ухудшается. Показатель достиг самого высокого уровня начиная с февраля, так что принятые ранее меры монетарного смягчения, видимо, приносят плоды. Во второй половине дня аналогичные отчеты будут представлены по Германии, Франции и еврозоне, что задаст тон торгам. Понедельник стал холодным душем для глобальных рынков, убедившихся в насущности европейских проблем. Доходность десятилетних облигаций Испании взлетела до 7,44%, что является историческим максимумом. Сегодня Испания намерена разместить краткосрочные векселя со сроками обращения три и шесть месяцев. Понижение агентством Moody's прогнозов суверенных рейтингов для Германии и Нидерландов демонстрирует, что экономические риски распространяются с периферии еврозоны на ее центр. Такое развитие событий, впрочем, ожидаемо и отражает обоснованное беспокойство в отношении того, как будут действовать лидеры сравнительно стабильных стран в условиях ухудшения кредитоспособности ЕС, когда потребуются очередные меры по поддержке южных соседей. Связанные с этим риски высоки как никогда.

**Падение на рынке евробондов усилилось.** Вчера понижательный тренд сохранялся, темпы падения котировок даже увеличились по сравнению с пятницей. Мы уже писали, что на прошлой неделе многие бумаги достигли исторических максимумов по цене, а долларовые доходности упали до рекордно низких значений. Это вполне естественно вызвало у инвесторов желание зафиксировать прибыль. К тому же складывается ощущение, что рынки были слишком благодушно настроены в отношении европейского долгового кризиса. Мы не исключаем, что нисходящий тренд в ближайшее время сохранится. Итак, вчера спред суверенного выпуска Russia'30 (YTM 3,5%) к 10 UST (YTM 1,43%) расширился еще на 22 б.п., составив 204 б.п. При этом цена российского бенчмарка потеряла 1,3 п.п., снизившись до отметки 122,7% от номинала. На суверенной кривой заметному давлению со стороны продавцов подверглись Russia'28 (YTM 4,9%) и Russia'42 (YTM 4,7%), подешевевшие почти на 3 п.п., остальные бумаги упали в цене в среднем на 1,3 п.п. В первом эшелоне особенно сильно подешевели наиболее ликвидные выпуски: котировки GAZPRU'34 (YTM 5,9%) и GAZPRU'37 (YTM 5,7%) обвалились на 3,2 п.п. и 2,5 п.п. соответственно, евробонды Сбербанка, SBERRU'19 (YTM 4,9%) и SBERRU'21 (YTM 5,1%), потеряли примерно по 1,6 п.п., SBERRU'22 (YTM 5,3%) упал на 2,3 п.п. Во втором эшелоне активно распродавались выпуски Евраза и VimpelCom. EVRAZ'17 (YTM 7,7%) стал дешевле на 1,5 п.п., EVRAZ'18 (YTM 7,7%) – почти на 2 п.п., VIP'21 (YTM 8,1%) и VIP'22 (YTM 8,2%) также снизились в цене почти на 2 п.п. Сегодня на открытии торгов возможен отскок вверх, однако нет уверенности, что надолго: азиатские биржи и фьючерсы на американские фондовые индексы в небольшом плюсе.

*Антон Табах, CFA, [tabakhav@uralsib.ru](mailto:tabakhav@uralsib.ru)  
Ольга Стерина, [sterinaoa@uralsib.ru](mailto:sterinaoa@uralsib.ru)*

### Внутренний рынок

**Наиболее ликвидные ОФЗ потеряли по 1 п.п.** Неделя для госсектора началась с негативной динамики, причем падение по сравнению с пятницей усугубилось. Наиболее ликвидные выпуски потеряли в цене в среднем 1 п.п. Речь идет о шестилетних ОФЗ 26204 (YTM 8%), девятилетних ОФЗ 26205 (YTM 8%), пятилетних ОФЗ 26206 (YTM 7,9%), пятнадцатилетних ОФЗ 26207 (YTM 8,4%) и семилетних ОФЗ 26208 (YTM 8%). На более коротком конце кривой снижение цен варьировалось от 40 до 50 б.п., однако объемы торгов по сравнению с длинными бумагами были существенно меньше. Основным событием сегодняшнего дня станет объявление ориентиров на завтрашнем аукционе. Как известно, будут предложены пятилетние ОФЗ 25080 (YTM 7,8%) объемом 15 млрд руб. Вчера выпуск подешевел на полпроцентного пункта и бидовался в районе 7,97–8%. Мы сомневаемся, что Минфин на аукционе даст премию. В предыдущий раз ОФЗ 25080 размещались две недели назад под 7,88%, таким образом, доходность выпуска выросла на 10 б.п. Основные потери госсектор понес в последние несколько дней. Это понижает вероятность того, что Минфин увеличит предложение на завтрашнем аукционе. К тому же, предстоят налоговые выплаты, что может негативно отразиться на уровне свободной ликвидности.

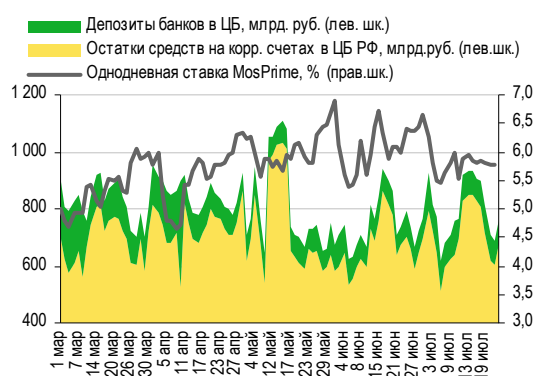
*Ольга Стерина, [sterinaoa@uralsib.ru](mailto:sterinaoa@uralsib.ru)*

## ДЕНЕЖНЫЙ РЫНОК

### Падение на мировых площадках – рубль спикировал почти на 2%

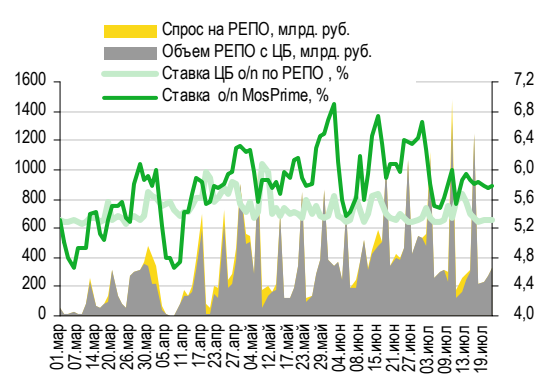
**Уровень средств в системе вырос, ставки по-прежнему стабильны.** Остатки на корсчетах кредитных организаций в Банке России увеличились на 69 млрд руб. до 670,7 млрд руб., а депозиты банков в ЦБ – на 6,3 млрд руб. до 90,3 млрд руб. Центробанк провел два аукциона прямого РЕПО, предоставив банкам в течение первой сессии 292,9 млрд руб. по средневзвешенной ставке 5,3% и еще 36,1 млрд руб. в рамках второй сессии под 5,33%. Таким образом, общий объем сделок превысил показатель предыдущего дня на 57 млрд руб. Индикативная ставка MosPrime по однодневным кредитам почти не изменилась – 5,78%. Сегодня, помимо традиционных аукционов однодневного РЕПО, регулятор предложит и семидневные сделки. Кроме того, Федеральное казначейство попытается разместить 50 млрд руб. временно свободных бюджетных средств на 28-дневных банковских депозитах.

#### Совокупные средства банков в ЦБ РФ, млрд руб., и однодневная ставка MosPrime, %



Источники: ЦБ РФ

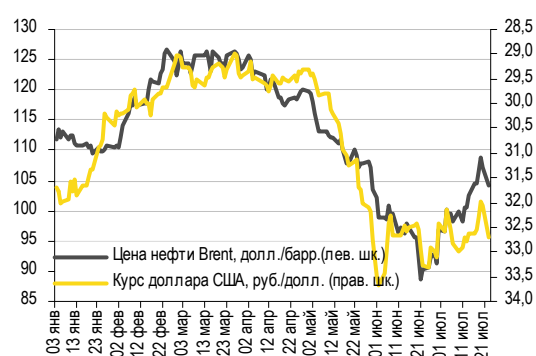
#### Объем операций РЕПО с ЦБ и однодневные ставки по РЕПО и на МБК



Источники: ЦБ РФ

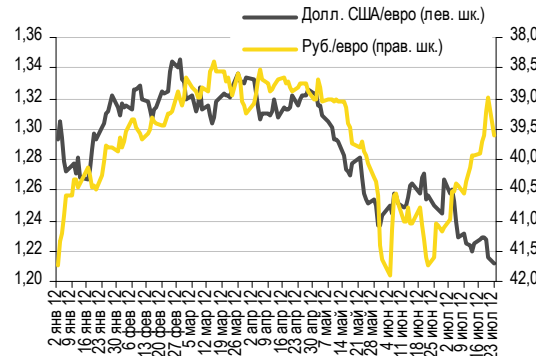
**Рубль упал к бивалютной корзине на 1,9%.** В результате коррекции на мировых площадках и сокращения аппетита к рисковому активам российский рубль заметно уступил позиции – стоимость бивалютной корзины поднялась сразу на 1,9% до 35,82 руб. Курс рубля к доллару рухнул на 68 копеек до 32,72 руб./долл., а к евро – на 62 копейки до 39,61 руб./евро. Мы ожидаем, что сегодня российская валюта может вновь ослабнуть, но незначительно, поскольку ситуация на мировых рынках несколько стабилизировалась, и индексы могут частично отыграть вчерашние потери. Кроме того, внутренний дефицит ликвидности вследствие предстоящей уплаты налогов также поддержит рубль.

#### Курс руб./долл. и цена барреля нефти Brent, долл.



Источники: Bloomberg, ММВБ

#### Курс евро относительно доллара США и рубля



Источники: Bloomberg, ММВБ

Андрей Кулаков, CFA, FRM, kulakovan@uralsib.ru

## НОВОСТИ ЭМИТЕНТОВ

### Московский кредитный банк (В+/В1/ВВ-)

#### ЕБРР и IFC в ближайшее время купят 15% акций банка

**Появление у банка новых акционеров...** Вчера Московский кредитный банк (МКБ) объявил о подписании соглашения между банком, его акционерами, Европейским банком реконструкции и развития (ЕБРР) и Международной финансовой корпорацией (IFC) о приобретении ЕБРР и IFC 15% акций банка. В результате дополнительной эмиссии ЕБРР и IFC получат по 7,5% акций банка, а общая сумма их инвестиций составит 5,8 млрд руб. Доля основного акционера МКБ Романа Авдеева снизится до 85%.

**...может привести к росту капитала и повышению качества корпоративного управления.** Планы ЕБРР и IFC войти в акционерный капитал МКБ были анонсированы еще в начале весны, таким образом, новость не стала сюрпризом для рынка. С нашей точки зрения, появление в числе акционеров и наблюдательном совете банка двух известных международных финансовых институтов будет положительно воспринято инвесторами и может способствовать повышению качества корпоративного управления, снижению рисков банка и уменьшению стоимости заимствований. Кроме того, масштабное вливание капитала на время снимет одну из основных проблем банка – низкую капитализацию. Так, на конец 2011 г., согласно отчетности по МСФО, отношение Капитал/Активы составляло около 12%, а в 1 п/г 2012 г., судя по данным 101-й формы Банка России, активы МКБ росли быстрее капитала (+13% с начала года против +10%), что повышает актуальность вопроса низкой достаточности капитала. По нашей оценке, увеличение капитала первого уровня на 6 млрд руб. приведет к повышению коэффициента Капитал/Активы до уровня около 14%, таким образом, исходя из текущих темпов роста активов банка и его прибыльности вопрос докапитализации может быть отложен до середины следующего года.

**Ожидаемая новость не окажет существенного влияния на котировки облигаций.** На этом фоне единственный выпуск евробондов CRVKMO'14 выглядит не очень привлекательно, торгуясь на одних уровнях с бумагами Промсвязьбанка (-/Ba2/ВВ-), обладающего как более высокими рейтингами, так и большими масштабами бизнеса. Из рублевых выпусков интересен наиболее ликвидный МКБ БО-5 (YTM 10,6%), предлагающий одно из лучших соотношений цена/качество среди бумаг со схожими рейтингами.

Предыдущие публикации по теме:

2 апреля 2012 г. Московский кредитный банк – Темпы роста активов снизились, привлекательны МКБ БО-1 и МКБ БО-5. Отчетность по МСФО за 4 кв. и 2011 г.

[http://www.uralsibcap.ru/products/download/120402\\_FI\\_CBOM\\_4Q11.pdf?docid=12670&lang=ru](http://www.uralsibcap.ru/products/download/120402_FI_CBOM_4Q11.pdf?docid=12670&lang=ru)

Юрий Голбан, [golbanyv@uralsib.ru](mailto:golbanyv@uralsib.ru)

### Банк ДельтаКредит (-/Ваа3/-)

#### Банк предлагает небольшую премию по новому выпуску биржевых облигаций

**Первичное размещение.** Вчера стало известно, что Банк ДельтаКредит планирует 31 июля начать сбор заявок на биржевые облигации на сумму 3–5 млрд руб. Техническое размещение выпуска намечено на 3 августа, а итоговый объем, по всей видимости, будет определен в зависимости от рыночного спроса. Срок обращения новой бумаги составит три года, предусмотрена оферта через один год. Ориентир по ставке купона находится в диапазоне 9,25–9,75%.

**Ипотечная «дочка» Росбанка.** Специализирующийся исключительно на ипотечных кредитах Банк ДельтаКредит консолидируется в отчетность объединенного Росбанка. Финансовое положение последнего выглядит относительно стабильным, хотя его кредитный профиль не лишен недостатков. К сильным сторонам Росбанка мы относим неплохую достаточность капитала и чистую процентную маржу, тогда как минусами банка по-прежнему являются невысокое качество активов, низкая операционная эффективность и растущая зависимость от фондирования со стороны материнской группы Societe Generale, хотя последнее можно рассматривать и как плюс, свидетельствующий о готовности холдинга поддерживать дочерний бизнес.

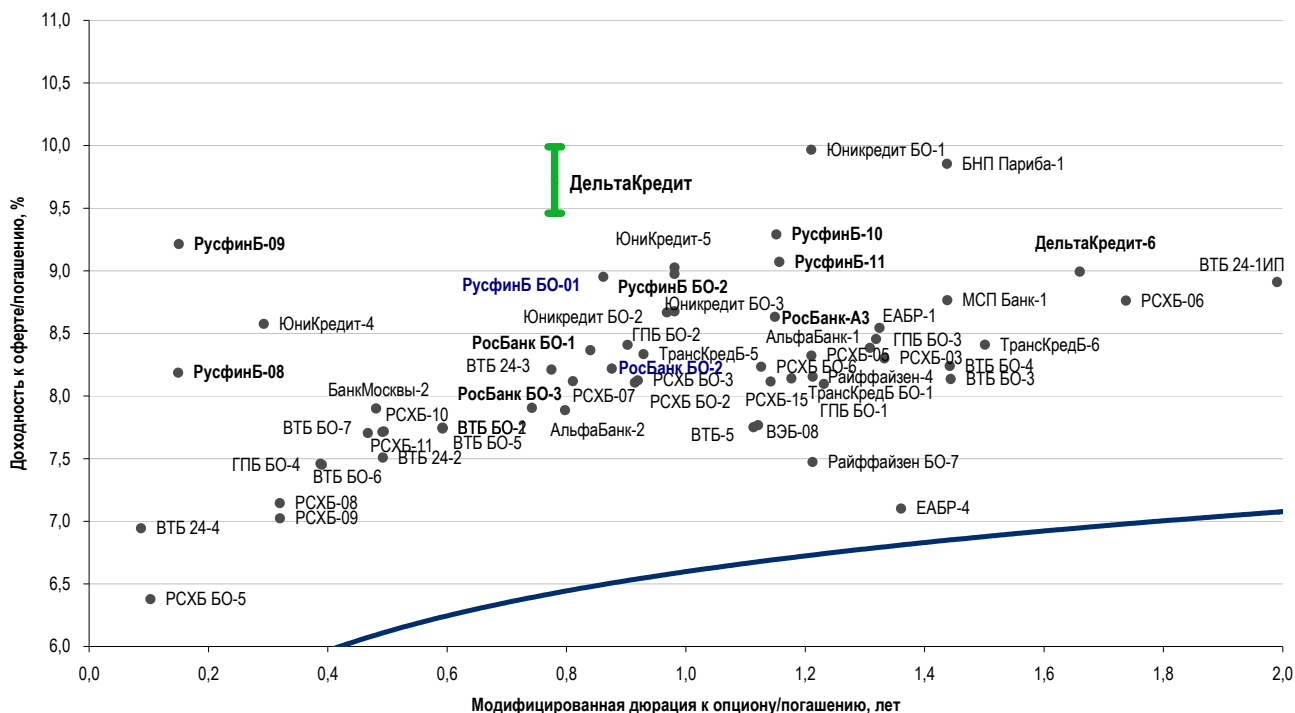
Ориентиры по доходности 9,46-9,89% соответствуют спреду к ОФЗ в размере 300-350 б.п. и спреду в размере 110-160 б.п. к бондам материнского Росбанка. Для сравнения, выпуски уступающего ДельтаКредиту по рейтингам

Русфинансбанка, также являющегося 100-процентной «дочкой» Росбанка, торгуются со спредами к Росбанку порядка 60 б.п. Ориентироваться при определении справедливой доходности нового выпуска на находящиеся в обращении бонды ДельтаКредита мы считаем не совсем корректно, поскольку выпуск ДельтаКредит-8 вообще неликвиден, а выпуск ДельтаКредит-6 за счет прямой гарантии от Societe Generale обладает рейтингом категории А, и поэтому абсолютно заслуженно торгуется с более узкими спредами (200 б.п. к ОФЗ). Таким образом, ДельтаКредит готов предоставить премию, по нашим оценкам, до 100 б.п., однако в текущих неблагоприятных рыночных условиях, и это не может стать гарантией успешного размещения.

**Банк готов предоставить премию.** Ориентир доходности новой бумаги 9,46–9,89% соответствует спреду к ОФЗ в размере 300–350 б.п. и 110–160 б.п. к бондам материнского Росбанка. Для сравнения, выпуски уступающего ДельтаКредиту по рейтингам Русфинансбанка (также 100-процентной «дочки» Росбанка) торгуются со спредами к Росбанку порядка 60 б.п. Ориентироваться при определении справедливой доходности нового выпуска на находящиеся в обращении бонды ДельтаКредита мы считаем не совсем корректным: выпуск ДельтаКредит-8 неликвиден, тогда как ДельтаКредит-6 обладает рейтингом категории «А» за счет прямой гарантии от Societe Generale и поэтому абсолютно заслуженно торгуется с более узкими спредами (200 б.п. к ОФЗ). Таким образом, премия ко вторичному рынку, которую готов предоставить ДельтаКредит, составляет до 100 б.п., однако при текущей неблагоприятной рыночной конъюнктуре даже это еще не гарантирует успешного размещения.

### Банк готов предоставить премию

Рублевые облигации банков первого эшелона по состоянию на 23 июля 2012 г.



Источники: ММВБ, оценка УРАЛСИБа

Предыдущие публикации по теме:

3 июля 2012 г. Росбанк – Прибыльность на среднем уровне, качество активов вызывает вопросы. Опубликовано отчетность за 2011 г. по МСФО.

[http://www.uralsibcap.ru/products/download/120703\\_FI\\_Rosbank\\_2011%20IFRS.pdf?docid=13216&lang=ru](http://www.uralsibcap.ru/products/download/120703_FI_Rosbank_2011%20IFRS.pdf?docid=13216&lang=ru)

Надежда Мырсыкова, myrsikovannv@uralsib.ru

## КАЛЕНДАРЬ ПРЕДСТОЯЩИХ СОБЫТИЙ

### Долговой рынок

24 июля	Оферта Московский Кредитный банк-07 (2 млрд руб.).
26 июля	Оферта МТС-05 (15 млрд руб.).
30 июля	Оферта Мечел-04 (5 млрд руб.). Оферта Копейка БО-01 (3 млрд руб.).
31 июля	Оферта Ипотечное Агентство Республики Татарстан-01 (1 млрд руб.).
1 августа	Оферта Ростелеком-11 (3 млрд руб.). Оферта Банк Стройкредит БО-01 (1 млрд руб.). Оферта Банк Стройкредит БО-02 (1 млрд руб.). Погашение ОФЗ-25073 (150 млрд руб.).
2 августа	Оферта ЛОКО-Банк-05 (2,5 млрд руб.). Погашение Мираторг Финанс-01 (2,5 млрд руб.).
3 августа	Оферта ГЛОБЭКСБАНК БО-04 (3 млрд руб.). Оферта ГЛОБЭКСБАНК БО-06 (2 млрд руб.). Оферта СИНЕК-2015 (250 млн долл.).
6 августа	Погашение Лукойл БО-01 (5 млрд руб.). Погашение Лукойл БО-02 (5 млрд руб.). Погашение Лукойл БО-03 (5 млрд руб.). Погашение Лукойл БО-04 (5 млрд руб.). Погашение Лукойл БО-05 (5 млрд руб.).
7 августа	Погашение Мой Банк-03 (1,5 млрд руб.). Погашение Московский Кредитный банк-06 (2 млрд руб.). Погашение Первое коллекторское бюро-01 (1 млрд руб.).

### Денежный рынок

25 июля	Выплата НДС и акцизов
25 июля	Банки вернут Минфину 10 млрд руб.
30 июля	Выплата налога на прибыль
01 августа	Банки должны вернуть в бюджет 20,7 млрд руб.
08 августа	Банки должны вернуть в бюджет 17,7 млрд руб.
15 августа	Выплата страховых взносов
20 августа	Выплата 1/3 НДС за 2 кв. 2012 г.
27 августа	Выплата НДС и акцизов
28 августа	Выплата налога на прибыль

## КАЛЕНДАРЬ ОФЕРТ

Дата оферты	Выпуск	Объем выпуска, млн руб.	Цена оферты, %	Ставка предыдущег о купона, %	Новая ставка купона, %	Дата следующей оферты / погашения
24.07.12	Московский Кредитный банк-07	2 000	100	9,76	9,5	22 января 2013
26.07.12	МТС-05	15 000	100	14,25	-	-
30.07.12	Мечел-04	5 000	100	19,0	-	-
	Копейка БО-01	3 000	100	9,5	7,0	13 июля 2013
31.07.12	Ипотечное Агентство Республики Татарстан-01	1 000	100	8,5	10,0	29 января 2013
01.08.12	Ростелеком-11	5 000	100.25 Call	11,7	11,7	-
	Банк Стройкредит БО-01	1 000	100	9,9	-	-
	Банк Стройкредит БО-01	1 000	100	9,9	-	-
02.08.12	ЛОКО-Банк-05	2 500	100	8,1	10,1	1 августа 2013
03.08.12	СИНЕК-2015	\$250	100	7,7	7,7	3 августа 2015
	ГЛОБЭКСБАНК БО-04	3 000	100	6,95	-	-
	ГЛОБЭКСБАНК БО-06	2 000	100	6,95	-	-
09.08.12	ВТБ-Лизинг Финанс-08	5 000	100	7,8	-	-
	Фортум-02	5 000	100	6,5	-	-

## Рынок рублевых облигаций

Выпуск	Объем, млн	Купон, %	Дата			Месяцев до		Цена	Изм.	Торговый объем, шт	Котировки		Доходность, %			Дюр, лет	Рейтинг F/M/S	Сектор
			купона	оферты	погаш	офрт	погаш				покупка	продажа	офрт	погаш	текущ			
<b>КОРПОРАТИВНЫЕ РУБЛЕВЫЕ ОБЛИГАЦИИ</b>																		
Uranium-1	16 500 R	9.75	05.12.12	05.12.16	24.11.21	52.5	112.1				99.03	100.03					МГД	
Абсолют БО-2	5 000 R	9.00	26.09.12	29.03.13	26.03.15	8.2	32.1				98.00	100.39					BB+/Ba3/ Финансы	
Абсолют-5	1 800 R	8.00	01.08.12	30.07.14	27.07.16	24.2	48.2					96.90					BB+/Ba3/ Финансы	
Авангард-3	1 500 R	9.25	09.11.12		10.05.13		9.6					100.25					B-/ Финансы	
АвтоВАЗ-4	5 000 R	0.10	20.11.12		20.05.14		21.9										B-/ Машиностр. и пр.	
Автодор-1	3 000 R	9.75	04.12.12		29.11.16		52.3										Строительство	
АИЖК 2011 1-1	2 258 R	9.00	15.08.12		15.02.44		379.0										Финансы	
АИЖК 2011 1-2	1 129 R	3.00	15.08.12		15.02.44		379.0										Финансы	
АИЖК 2011 2-1	7 457 R	8.25	15.09.12		15.09.43		374.0	100.15		1 000	99.90	100.15	8.49	8.17	10.43	/Ba3/ Финансы		
АИЖК 2011 2-2	7 457 R	6.00	15.09.12		15.09.43		374.0									/Ba3/ Финансы		
АИЖК-05	1 320 R	7.35	15.10.12		15.10.12		2.8	100.00	(0.05)	1	100.02	100.08	7.55	7.34	0.21	/Ba1/BBB Финансы		
АИЖК-06	2 000 R	7.40	15.10.12		15.07.14		23.7									/Ba1/BBB Финансы		
АИЖК-07	4 000 R	7.68	15.10.12		15.07.16		47.8									/Ba1/BBB Финансы		
АИЖК-08	3 000 R	7.63	15.09.12	25.03.14	15.06.18	20.1	70.8	98.16	(0.39)	1 019	98.01	99.30	9.13	8.52	7.71	1.43	/Ba1/BBB Финансы	
АИЖК-09	5 000 R	7.49	15.08.12	15.02.15 C	15.02.17	30.8	54.8				96.39	99.49				/Ba1/BBB Финансы		
АИЖК-10	6 000 R	8.05	15.08.12		15.11.18		75.8				96.01	99.00				/Ba1/BBB Финансы		
АИЖК-11	10 000 R	8.20	15.09.12		15.09.20		97.8				91.00	100.00				/Ba1/BBB Финансы		
АИЖК-12	7 000 R	10.50	15.12.12		15.12.13		16.8				102.50	103.00				/Ba1/BBB Финансы		
АИЖК-13	7 000 R	10.50	15.10.12		15.04.18		68.8				111.70	112.70				/Ba1/BBB Финансы		
АИЖК-14	7 000 R	10.50	15.11.12		15.05.23		129.8				114.15	114.50				/Ba1/BBB Финансы		
АИЖК-15	7 000 R	10.50	15.09.12		15.09.28		193.9				116.20	116.50				/Ba1/BBB Финансы		
АИЖК-16	10 000 R	8.25	15.09.12		15.09.21		109.8				96.00	98.00				/Ba1/BBB Финансы		
АИЖК-17	8 000 R	9.05	15.10.12		15.04.22		116.8				102.30	103.50				/Ba1/BBB Финансы		
АИЖК-18	7 000 R	8.00	15.10.12	18.04.16	15.07.23	44.9	131.8					99.00				/Ba1/BBB Финансы		
АИЖК-19	6 000 R	7.70	15.08.12	19.05.15	15.11.24	33.9	147.9									/Ba1/BBB Финансы		
АИЖК-20	5 000 R	8.60	15.09.12		15.12.27		184.9				99.80	102.50				/Ba1/BBB Финансы		
АИЖК-21	15 000 R	8.80	15.08.12		15.02.20		90.8	99.97		118 000		100.04	9.10	8.66	3.06	/Ba1/BBB Финансы		
АИЖК-22	15 000 R	7.70	15.10.12		15.07.24		143.8									/Ba1/BBB Финансы		
АИЖК-23	14 000 R	7.94	15.09.12	18.09.12	15.12.29	1.9	208.9									/Ba1/BBB Финансы		
АиФ-2	1 000 R	12.75	21.12.12		21.12.12		5.0	100.47		100	100.21	100.47	11.82	12.56	0.37		Медиа	
АкБарс-5	5 000 R	9.00	16.10.12		15.10.13		14.8	99.90	(0.05)	100 016	99.20	99.50	9.27	8.80	1.07	BB-/B1/ Финансы		
Акрон-2	3 500 R	8.20	20.09.12		19.09.13		13.9				97.61	102.48				V+/B1/ Хим. пром.		
Акрон-3	3 500 R	9.85	21.11.12		20.11.13		15.9				100.26	104.00				V+/B1/ Хим. пром.		
Акрон-4	3 750 R	7.95	27.11.12	29.05.14	18.05.21	22.2	105.9				93.00	100.30				V+/B1/ Хим. пром.		
Акрон-5	3 750 R	7.95	27.11.12	29.05.14	18.05.21	22.2	105.9				93.00	100.30				V+/B1/ Хим. пром.		
Алроса-20	3 000 R	8.95	25.09.12		23.06.15		35.0					110.55				BB-/Ba3/BB- МГД		
Алроса-21	8 000 R	8.25	20.09.12	25.06.13	18.06.15	11.1	34.8	100.43	(0.09)	200 374		100.60	7.98	8.16	0.81	BB-/Ba3/BB- МГД		
Алроса-22	8 000 R	8.25	25.09.12	28.06.13	23.06.15	11.2	35.0	100.50		1	100.00	100.50	7.90	8.16	0.83	BB-/Ba3/BB- МГД		
Алроса-23	7 000 R	8.95	20.09.12		18.06.15		34.8					101.30				BB-/Ba3/BB- МГД		
АльфаБанк-1	5 000 R	8.25	07.08.12	06.02.14	02.02.16	18.5	42.4				99.00	99.90				BBB-/Ba1/BB Финансы		
АльфаБанк-2	5 000 R	9.25	07.12.12	11.06.13	02.12.16	10.6	52.4	101.10		3 410	100.00	101.30	8.06	9.05	0.79	BBB-/Ba1/BB Финансы		
АльянсНК БО-1	5 000 R	9.25	07.08.12		04.02.14		18.4	97.97	(0.13)	44	96.01	99.09		11.00	9.05	1.27	V//B+ Нефть и газ	
АльянсНК-3	5 000 R	9.75	31.07.12	01.08.13	21.07.20	12.3	96.0				95.01	100.00				V//B+ Нефть и газ		
АльянсНК-4	5 000 R	8.85	11.12.12	09.06.16	01.06.21	46.6	106.4				90.00	94.99				V//B+ Нефть и газ		
АльянсНК-6	7 000 R	8.85	14.12.12	15.06.16	04.06.21	46.8	106.5				90.00	94.98				V//B+ Нефть и газ		
АТБ-1	1 500 R	10.25	27.10.12	06.05.13	30.04.15	9.4	33.2				100.20	101.37				Финансы		
АтомЭнПром-6	10 000 R	7.50	15.08.12		15.08.14		24.8					100.15				/BBB- Электроэнерг.		
Аэрофлот БО-1	6 000 R	7.75	08.10.12		08.04.13		8.5				100.05	100.30				BB+// Транспорт		
Аэрофлот БО-2	6 000 R	7.75	08.10.12		08.04.13		8.5				95.00	100.50				BB+// Транспорт		
Аэроэкспресс-1	3 500 R	11.00	18.01.13		13.01.17		53.8									Транспорт		
БалтИмБ-2	1 500 R	9.00	13.09.12	17.09.13	10.09.15	13.8	37.6									/B3/ Финансы		
БанкМосквы-2	10 000 R	7.55	03.08.12		01.02.13		6.3	99.70	(0.15)	3 001	99.70	99.80	8.30	7.31	0.47	BBB/Ba2/ Финансы		
БанкСПб БО-1	5 000 R	8.25	09.10.12	11.10.12	09.04.13	2.6	8.5									отзван/Ba3/ Финансы		
БанкСПб БО-2	5 000 R	9.00	24.09.12		23.09.13		14.0					100.10				отзван/Ba3/ Финансы		
БанкСПб БО-4	3 000 R	8.50	13.12.12	17.12.12	12.12.13	4.8	16.7	100.25		49	99.85	100.25	7.96	8.40	0.36	отзван/Ba3/ Финансы		
Башнефть БО-1	10 000 R	9.35	04.12.12	05.12.13	02.12.14	16.4	28.3	101.50		146 291	101.00	101.99	8.32	9.10	1.20	BB/Ba2/ Нефть и газ		
Башнефть-1	15 000 R	12.50	18.12.12	22.12.12	13.12.16	5.0	52.7	101.99	0.27	58 233	101.80	102.07	7.53	12.12	0.38	BB/Ba2/ Нефть и газ		
Башнефть-2	15 000 R	12.50	18.12.12	22.12.12	13.12.16	5.0	52.7	101.86	(0.15)	327 373	101.85	102.00	7.86	12.13	0.38	BB/Ba2/ Нефть и газ		
Башнефть-3	20 000 R	12.50	18.12.12	22.12.12	13.12.16	5.0	52.7	101.89	(0.26)	457 174		102.50	7.77	12.13	0.38	BB/Ba2/ Нефть и газ		
Башнефть-4	10 000 R	9.00	17.08.12	19.02.15	04.02.22	30.9	114.5				99.00	101.25				BB/Ba2/ Нефть и газ		
Бинбанк БО-1	3 000 R	9.85	20.12.12	25.12.12	20.12.14	5.1	28.9									отзван/B2/B- Финансы		
Бинбанк-2	1 000 R	8.85	28.10.12	02.11.12	29.04.13	3.4	9.2									отзван/B2/B- Финансы		
БК Евразия-1	5 000 R	8.40	26.12.12	27.06.16	20.06.18	47.2	70.9									BB// Нефть и газ		
БНП Париба-1	2 000 R	7.70	25.09.12		29.03.14		20.2					99.50				/BBB Финансы		
ВБД БО-1	3 000 R	7.35	12.10.12	17.10.12	11.10.13	2.8	14.6									/отзван/отзван Потреб. тов.		
ВБД БО-2	3 000 R	7.35	12.10.12	17.10.12	11.10.13	2.8	14.6					100.00				/отзван/отзван Потреб. тов.		
ВБД БО-3	3 000 R	7.35	12.10.12	17.10.12	11.10.13	2.8	14.6									/отзван/отзван Потреб. тов.		
ВБД БО-6	5 000 R	7.90	27.12.12		27.06.13		11.1									/отзван/отзван Потреб. тов.		
ВБД БО-7	5 000 R	7.90	27.12.12		27.06.13		11.1									/отзван/отзван Потреб. тов.		
ВБД БО-8	5 000 R	7.35	12.10.12	17.10.12	11.10.13	2.8	14.6									/отзван/отзван Потреб. тов.		
ВБД-3	5 000 R	7.45	29.08.12		27.02.13		7.2					100.00				/отзван/отзван Потреб. тов.		
ВИА АИЖК-1	3 752 R	8.50	15.09.12		15.03.													





**Рынок рублевых облигаций**

Выпуск	Объем, млн	Купон, %	Дата			Месяцев до		Цена	Изм.	Торговый объем, шт	Котировки		Доходность, %			Дюр, лет	Рейтинг F/M/S	Сектор
			купона	оферты	погаш	офрт	погаш				покупка	продажа	офрт	погаш	текущ			
<b>КОРПОРАТИВНЫЕ РУБЛЕВЫЕ ОБЛИГАЦИИ</b>																		
ДомДеньги-1	1 000 R	19.00	01.11.12	07.05.13	30.04.15	9.5	33.2	99.65		5	98.50	99.50	20.29	18.29	0.61		Финансы	
ЕАБР-1	5 000 R	8.50	06.08.12	05.02.14	28.01.19	18.5	78.2	100.30		15 000	100.20	100.30	8.55	8.32	1.32	BBB/A3/BBB	Финансы	
ЕАБР-2	5 000 R	8.50	30.08.12	02.03.15	21.02.19	31.3	79.0				99.50	100.00				BBB/A3/BBB	Финансы	
ЕАБР-3	5 000 R	7.50	30.10.12	31.10.13 C	25.10.16	15.3	51.1									BBB/A3/BBB	Финансы	
ЕАБР-4	5 000 R	7.70	14.08.12	13.02.14	06.02.18	18.7	66.5									BBB/A3/BBB	Финансы	
ЕБРР-4	3 000 R	7.06	13.09.12		12.06.14		22.7	100.59		1 500	100.40	100.60		6.97		A3/	Финансы	
ЕБРР-5	5 000 R	7.26	10.10.12		09.04.14		20.5				100.40	100.90				A3/	Финансы	
ЕБРР-6	3 500 R	0.01	29.09.12		28.09.18		74.2									A3/	Финансы	
ЕБРР-7	3 500 R	0.01	29.09.12		28.09.18		74.2									A3/	Финансы	
ЕБРР-9	1 000 R	0.50	16.06.13		15.06.16		46.8									A3/	Финансы	
ЕвразХолдинг-1	10 000 R	9.25	21.09.12	26.03.13	13.03.20	8.1	91.7				100.20	100.75				BB-/B1/B+	МГД	
ЕвразХолдинг-2	10 000 R	9.95	29.10.12	28.10.15	19.10.20	39.2	99.0				98.80	100.50				BB-/B1/B+	МГД	
ЕвразХолдинг-3	5 000 R	9.25	21.09.12	26.03.13	13.03.20	8.1	91.7	100.45		130 000	100.30	100.77	8.69	8.93	0.59	BB-/B1/B+	МГД	
ЕвразХолдинг-4	5 000 R	9.95	29.10.12	28.10.15	19.10.20	39.2	99.0				88.02	106.99				BB-/B1/B+	МГД	
ЕвразХолдинг-5	5 000 R	8.40	06.12.12	03.06.16	27.05.21	46.4	106.2				86.00	101.00				BB-/B1/B+	МГД	
ЕвразХолдинг-7	15 000 R	8.40	04.12.12	01.06.16	25.05.21	46.3	106.1				94.00	97.00				BB-/B1/B+	МГД	
ЕвроХим-2	5 000 R	8.90	01.01.13	03.07.15	26.06.18	35.3	71.1				91.00					BB/BB	Хим. пром.	
ЕвроХим-3	5 000 R	8.25	21.11.12	23.11.15	14.11.18	40.0	75.8				90.00	100.00				BB/BB	Хим. пром.	
Желдорип-3	2 000 R	13.00	19.09.12		19.09.12		1.9				99.52						Финансы	
Запсиб БО-1	2 000 R	9.75	21.12.12	27.12.12	20.06.14	5.2	22.9									//B+	Финансы	
Заречная-01	3 000 R	10.80	28.12.12	12.01.15	21.12.18	29.7	77.0										МГД	
Зенит БО-1	5 000 R	7.50	07.10.12		07.04.13		8.5										V+/Ba3/	Финансы
Зенит БО-2	5 000 R	7.75	22.09.12	26.09.12	22.09.13	2.1	14.0				99.99	100.05				V+/Ba3/	Финансы	
Зенит БО-3	3 000 R	8.75	15.11.12	19.11.12	15.11.14	3.9	27.8				100.24	100.33				V+/Ba3/	Финансы	
Зенит БО-4	3 000 R	8.90	07.08.12	11.02.13	07.02.15	6.7	30.5	100.29	(0.05)	130 001	100.25	100.34	8.50	8.53	0.48	V+/Ba3/	Финансы	
Зенит БО-5	3 000 R	8.90	14.08.12	18.02.13	14.02.15	6.9	30.8	100.32	(0.00)	1 302	100.25	100.34	8.37	8.54	0.50	V+/Ba3/	Финансы	
Зенит БО-6	5 000 R	7.25	26.11.12	28.11.12	26.05.14	4.2	22.1	99.65	(0.08)	5 048	99.60	99.75	8.42	7.19	0.32	V+/Ba3/	Финансы	
Зенит БО-7	5 000 R	9.20	12.10.12	16.04.14	12.04.15	20.8	32.6	99.55	(0.30)	62 202	99.40	99.60	9.70	9.01	1.45	V+/Ba3/	Финансы	
Зенит-5	5 000 R	9.00	04.12.12		04.06.13		10.4				100.31	100.50				V+/Ba3/	Финансы	
Зенит-6	3 000 R	9.20	01.01.13	04.07.13	01.07.14	11.4	23.3				100.35	100.55				V+/Ba3/	Финансы	
ЗолСелигд-3	1 500 R	9.00	29.11.12		29.05.14		22.2				95.52	102.00					МГД	
ЗСД-1	5 000 R	8.75	04.12.12	29.04.16	13.05.31	45.2	225.8				98.50	99.45					Строительство	
ЗСД-2	5 000 R	8.75	04.12.12	29.04.16	13.05.31	45.2	225.8				98.50	99.45					Строительство	
ЗСД-3	5 000 R	9.15	31.08.12	28.02.17	06.02.32	55.3	234.6										Строительство	
ЗСД-4	5 000 R	9.15	31.08.12	28.02.17	06.02.32	55.3	234.6					99.00					Строительство	
ЗСД-5	5 000 R	9.15	31.08.12	28.02.17	06.02.32	55.3	234.6										Строительство	
ИА Уралсиб 01-A	4 300 R	8.75	15.10.12		15.04.15		393.0										Финансы	
ИАВ1-1	2 932 R	8.95	10.08.12		10.08.12		384.9										Финансы	
ИАРТ-1	1 000 R	8.50	31.07.12	10.08.12	04.08.13	0.6	12.4										Финансы	
ИКС-1	9 000 R	7.95	01.01.13		01.07.14		23.3					98.47				//B+	Потреб. усл.	
ИКС-4	8 000 R	7.75	06.12.12	06.06.14	02.06.16	22.5	46.4				96.20	97.94				//B+	Потреб. усл.	
ИнвТоргБ БО-1	2 000 R	10.25	25.11.12		25.11.13		16.1				98.04	100.04				//B2/	Финансы	
ИнвТоргБ-4	1 500 R	9.00	08.10.12		08.10.12		2.5									//B2/	Финансы	
ИнгБанк-1	5 000 R	8.03	17.10.12		23.07.14		24.0					99.49				//Baa2/	Финансы	
ИнгБанк-2	5 000 R	8.28	12.08.12		18.11.14		27.9									//Baa2/	Финансы	
Интеза-3	5 000 R	9.00	10.10.12	18.10.13	13.04.15	14.9	32.7	99.70		2 000	99.60	99.90	9.46	8.80	1.06	//Ba1/	Финансы	
Интурист-2	2 000 R	10.00	20.11.12		21.05.13		9.9				98.75	99.30					Потреб. усл.	
Иркут БО-1	5 000 R	9.25	11.09.12		10.09.13		13.6	100.15	(0.20)	145 001	98.50	100.35		9.30	8.94	0.98	//Ba2/	Машиностр. и пр.
ИркутЭнерго БО-1	3 000 R	7.60	09.10.12		08.04.14		20.5				86.10	100.30				/отзван/отзван	Электроэнерг.	
ИркутЭнерго-1	5 000 R	15.50	29.11.12		28.11.13		16.2									/отзван/отзван	Электроэнерг.	
ИтераФ-1	5 000 R	8.50	20.11.12		20.11.12		3.9	99.73		492 449	98.52	100.00		9.50	8.40	0.30		Нефть и газ
Камаз БО-1	2 000 R	9.00	17.12.12	19.12.12	16.12.13	4.9	16.8				99.80						Машиностр. и пр.	
Камаз БО-2	3 000 R	8.60	07.08.12		04.02.14		18.4	99.10		5	93.01	99.10		9.45	8.35	1.29		Машиностр. и пр.
Каркаде-1	1 500 R	13.00	19.10.12		17.04.15		32.8	99.91	(0.25)	524	99.32	99.90		13.73	13.00	1.10	V+//	Финансы
Карусель-1	3 000 R	12.00	13.09.12		12.09.13		13.7									//B+	Потреб. усл.	
КаспЭнергия-1	1 000 R	12.50	23.10.12		23.10.12		3.0	100.50		37	100.55	101.00		10.54	12.07	0.23		Нефть и газ
КЕДР БО-1	1 500 R	9.25	28.12.12	09.01.13	28.06.14	5.6	23.2	99.21		286 000	99.00	99.40	11.44		9.26	0.39	//B2/	Финансы
КИТ ФинансКап-2	4 000 R	11.00	11.12.12		10.06.14		22.6										V/отзван/	Финансы
КИТ ФинансКап-3	1 150 R	11.00	27.11.12		24.11.15		40.1										V/отзван/	Финансы
Кокс БО-2	5 000 R	8.70	28.11.12		28.05.14		22.2				95.06	97.66					//B2/B	МГД
КольцоУ-1	1 000 R	11.50	27.10.12	02.05.13	30.04.15	9.3	33.2	100.00		1 000	99.95	100.00	11.77	11.19	0.66	//B-	Финансы	
Комос БО-1	1 125 R	11.00	17.01.13		17.07.14		23.8				94.00	97.00						Сельск. хоз.
Копейка БО-1	3 000 R	9.50	24.07.12	30.07.12	23.07.13	0.2	12.0										//B+	Потреб. усл.
Копейка БО-2	3 000 R	9.00	02.10.12		01.10.13		14.3	100.21	0.20	12	99.35	100.30		9.10	8.94	1.04	//B+	Потреб. усл.
КрайИнвБ БО-1	1 500 R	9.25	19.10.12	23.10.12	19.04.14	3.0	20.9	99.52	(0.08)	9 650	99.50	99.70	11.50	9.08	0.22	V+/B+	Финансы	
КредЕврБ БО-1	5 000 R	8.10	27.10.12		27.04.14		21.1				93.00	97.50					BB-/Ba3/	Финансы
КредЕврБ БО-2	5 000 R	10.00	10.08.12	12.02.14	10.02.15	18.7	30.6				99.00	99.30					BB-/Ba3/	Финансы
КредЕврБ-6	4 000 R	8.30	21.08.12	22.08.12	18.02.14	1.0	18.9	100.02	(0.04)	18 767	100.02	100.07	8.06	8.02	0.07	BB-/Ba3/	Финансы	
КузбассЭнерго-1	10 000 R	8.05	24.12.12	25.06.14	14.06.21	23.1	106.8				86.01	100.00						Электроэнерг.
КузбассЭнерго-2	5 000 R	8.70	25.10.12	26.04.16	15.04.21	45.1	104.8				88.21	96.00						Электроэнерг.
Куйбышевзот-4	2 000 R	8.60	11.10.12	21.04.14	07.04.16	20.9	44.5	97.69		50	97.00	97.68	10.34	8.59	1.44			Хим. пром.
ЛадьяФ БО-01	500 R	12.00	03.07.13	02.07.14	01.07.15	23.3	35.3				100.07	104.99					//B	Строительство
ЛенСпецСМУ БО-2	1 100 R	14.50	23.08.12		23.05.13		10.0										//B	Строительство
ЛенСпецСМУ-1	400 R	16.00	08.09.12		07.12.12		4.5				102.60	103.00					//B	Строительство
ЛенЭнерго-4	3 000 R	8.50	23.10.12	24.04.15	18.04.17	33.0	56.9					100.00					//Ba2/	Электроэнерг.
ЛОКО Банк БО-1	2 500 R	9.80	09.08.12		06.02.14		18.5				99.90	100.65					V+/B2/	Финансы

### Рынок рублевых облигаций

Выпуск	Объем, млн	Купон, %	Дата			Месяцев до		Цена	Изм.	Торговый объем, шт	Котировки		Доходность, %			Дюр, лет	Рейтинг F/M/S	Сектор
			кулона	оферты	погаш	офрт	погаш				покупка	продажа	офрт	погаш	текуц			
<b>КОРПОРАТИВНЫЕ РУБЛЕВЫЕ ОБЛИГАЦИИ</b>																		
Лукойл БО-2	5 000 R	13.35	06.08.12		06.08.12		0.5	100.25		48 956	100.00	100.60		6.62	12.55	0.04	BBB-/Baa2/BBB-	Нефть и газ
Лукойл БО-3	5 000 R	13.35	06.08.12		06.08.12		0.5	100.25		30 400		100.26		6.62	12.55	0.04	BBB-/Baa2/BBB-	Нефть и газ
Лукойл БО-4	5 000 R	13.35	06.08.12		06.08.12		0.5	100.26	(0.06)	69 800	96.68			6.36	12.55	0.04	BBB-/Baa2/BBB-	Нефть и газ
Лукойл БО-5	5 000 R	13.35	06.08.12		06.08.12		0.5				96.98	100.43					BBB-/Baa2/BBB-	Нефть и газ
Лукойл БО-6	5 000 R	9.20	13.12.12		13.12.12		4.7										BBB-/Baa2/BBB-	Нефть и газ
Лукойл БО-7	5 000 R	9.20	13.12.12		13.12.12		4.7				100.00	101.40					BBB-/Baa2/BBB-	Нефть и газ
Лукойл-4	6 000 R	7.40	06.12.12		05.12.13		16.4	99.60			99.60			7.85	7.36	1.22	BBB-/Baa2/BBB-	Нефть и газ
Магнит БО-1	1 000 R	8.25	10.09.12		09.09.13		13.6				99.60	100.20					//BB-	Потреб. усл.
Магнит БО-2	1 000 R	8.25	10.09.12		09.09.13		13.6					100.20					//BB-	Потреб. усл.
Магнит БО-3	1 500 R	8.25	10.09.12		09.09.13		13.6					100.20					//BB-	Потреб. усл.
Магнит БО-4	2 000 R	8.25	10.09.12		09.09.13		13.6				99.60	100.10					//BB-	Потреб. усл.
Магнит БО-5	5 000 R	8.00	31.08.12		28.02.14		19.2										//BB-	Потреб. усл.
Магнит БО-6	5 000 R	7.75	23.10.12		22.04.14		21.0				98.50	99.30					//BB-	Потреб. усл.
Макромир-1	1 000 R		28.08.12		26.02.13		7.2											Строительство
МБPP-2	3 000 R	7.00	27.09.12		28.03.13		8.2				98.70	99.52					V+/B1/	Финансы
МБPP-3	3 000 R	8.25	24.07.12		23.04.13		9.0										V+/B1/	Финансы
МБPP-4	5 000 R	9.50	30.08.12		27.02.14		19.2					99.95					V+/B1/	Финансы
МБPP-5	5 000 R	9.50	13.12.12	17.12.12	12.06.14	4.8	22.7					100.75					V+/B1/	Финансы
МДМ Банк БО-1	5 000 R	12.75	29.11.12		29.11.12		4.2	101.54	(0.00)	45 009	101.50	101.70		8.32	12.33	0.33	BB-/Baa2/BB-	Финансы
МДМ Банк БО-2	5 000 R	8.15	21.09.12		21.03.14		19.9					100.17					BB-/Baa2/BB-	Финансы
МДМ Банк БО-4	5 000 R	9.50	16.12.12	20.12.12	16.12.14	4.9	28.8	100.42	(0.07)	263 230	100.35	100.96	8.53	9.37	0.37	BB-/Baa2/BB-	Финансы	
МДМ Банк-8	10 000 R	9.00	11.10.12	09.07.13	09.04.15	11.5	32.5	100.00	(0.05)	16 434	99.90	100.05	9.20	9.19	0.84	BB-/Baa2/BB-	Финансы	
Медведь-2	1 000 R	12.50	27.08.12	03.09.12	22.08.16	1.4	49.0											Финансы
МеталКомБ БО-1	1 500 R	8.70	02.08.12	02.02.13	02.08.14	6.4	24.3										/B3/	Финансы
МеталКомБ-1	900 R	9.40	27.11.12		26.11.13		16.1										/B3/	Финансы
Металлоинв-01	5 000 R	9.00	17.09.12	19.03.15	07.03.22	31.9	115.5	99.60	0.19	11 476	91.86	99.60	9.38	8.76	2.14	BB-/Baa3/	МГД	
Металлоинв-05	10 000 R	9.00	17.09.12	19.03.15	07.03.22	31.9	115.5	99.60	0.12	29 108	99.10	99.50	9.38	8.76	2.14	BB-/Baa3/	МГД	
Металлоинв-06	10 000 R	9.00	20.09.12	24.03.15	10.03.22	32.0	115.6	99.21	(0.40)	206 526	99.00	99.14	9.55	8.80	2.14	BB-/Baa3/	МГД	
МеталлоинвБ-1	1 500 R	10.15	19.12.12	21.12.12	22.06.15	5.0	35.0				100.16	100.30						Финансы
МетКомБанк-1	2 000 R	10.75	12.10.12	17.04.13	15.04.15	8.8	32.7				100.11	100.40					/B3/	Финансы
Мечел БО-1	5 000 R	8.10	09.11.12		09.11.12		3.6				99.12	99.99					/B1/	МГД
Мечел БО-11	3 000 R	11.25	09.10.12		07.04.15		32.5										/B1/	МГД
Мечел БО-12	3 000 R	11.25	09.10.12		07.04.15		32.5										/B1/	МГД
Мечел БО-2	5 000 R	9.75	11.09.12		12.03.13		7.6	99.15	(0.15)	563	99.35	99.50		11.44	9.50	0.55	/B1/	МГД
Мечел БО-3	5 000 R	9.75	24.10.12		24.04.13		9.0				97.81	99.04					/B1/	МГД
Мечел БО-4	5 000 R	10.25	14.08.12	11.02.14	10.02.15	18.7	30.6				97.00	98.00					/B1/	МГД
Мечел БО-5	5 000 R	11.25	09.10.12		07.04.15		32.5				95.00						/B1/	МГД
Мечел БО-6	2 000 R	11.25	09.10.12		07.04.15		32.5										/B1/	МГД
Мечел БО-7	2 000 R	11.25	09.10.12		07.04.15		32.5										/B1/	МГД
Мечел-02	5 000 R	7.40	12.12.12		12.06.13		10.7	97.68	0.48	174	97.00	97.25		10.44	7.51	0.79	/B1/	МГД
Мечел-04	5 000 R	19.00	26.07.12	30.07.12	21.07.16	0.2	48.0										/B1/	МГД
Мечел-05	5 000 R	12.50	16.10.12	19.10.12	09.10.18	2.9	74.6				100.50	100.79					/B1/	МГД
Мечел-13	5 000 R	10.00	04.09.12	03.09.15	25.08.20	37.4	97.2				80.03	96.00					/B1/	МГД
Мечел-14	5 000 R	10.00	04.09.12	03.09.15	25.08.20	37.4	97.2				92.03	92.80					/B1/	МГД
Мечел-15	5 000 R	8.25	21.08.12	20.02.14	09.02.21	19.0	102.7				93.00	95.97					/B1/	МГД
Мечел-16	5 000 R	8.25	21.08.12	20.02.14	09.02.21	19.0	102.7	94.00	0.00	330	93.00	96.40	12.95	8.47	1.29		/B1/	МГД
Мечел-17	5 000 R	8.40	06.12.12	06.06.16	27.05.21	46.5	106.2				86.42	87.99					/B1/	МГД
Мечел-18	5 000 R	8.40	06.12.12	06.06.16	27.05.21	46.5	106.2				84.00	92.00					/B1/	МГД
Мечел-19	5 000 R	8.40	11.12.12	09.06.16	01.06.21	46.6	106.4				82.24	97.00					/B1/	МГД
МИА-1	220 R	10.00	20.09.12		20.09.12		1.9					116.00					/Ba2/	Финансы
МИА-4	2 000 R	7.35	04.10.12	18.10.12	01.10.15	2.9	38.3										/Ba2/	Финансы
МИА-5	2 000 R	7.90	18.10.12	25.07.13	17.07.14	12.1	23.8					99.50					/Ba2/	Финансы
Микоян-2	2 000 R	11.30	09.08.12		07.02.13		6.5				99.01	101.00						Потреб. тов.
Мираторг БО-1	3 000 R	8.75	31.07.12	17.07.14	29.07.14	23.8	24.2				94.51	94.70						Потреб. тов.
Мираторг-1	2 500 R	6.00	02.08.12		02.08.12		0.3	99.90		10	99.56	99.90		9.84	5.84	0.02		Потреб. тов.
МирСтрТехн-1	1 000 R	3.00	25.03.13		25.06.19		83.1	27.77	3.65	244	27.00	28.00		35.58	10.41	3.50		Строительство
МКБ БО-1	3 000 R	8.50	22.08.12	01.03.13	22.02.14	7.3	19.0				97.00	99.59					BB-/B1/B+	Финансы
МКБ БО-3	4 000 R	9.25	27.10.12	06.05.13	27.04.15	9.4	33.1	99.62		10 004	99.61	99.84	9.98	9.08	0.67		BB-/B1/B+	Финансы
МКБ БО-4	5 000 R	8.00	15.10.12	19.10.12	15.04.14	2.9	20.7	99.90	(0.02)	95 264	99.87	99.95	8.55	7.84	0.21		BB-/B1/B+	Финансы
МКБ БО-5	5 000 R	9.20	23.12.12		23.06.14		23.0				97.50	97.99					BB-/B1/B+	Финансы
МКБ-6	2 000 R	9.40	07.08.12		07.08.12		0.5	100.05	(0.05)	940	100.05	100.11		8.14	9.01	0.04		Финансы
МКБ-7	2 000 R	9.50	15.01.13	24.07.12	14.07.15	0.0	35.7				100.07	100.25					BB-/B1/B+	Финансы
МКБ-8	3 000 R	9.00	10.10.12		08.04.15		32.5				100.10	100.19					BB-/B1/B+	Финансы
ММК БО-1	5 000 R	6.90	15.11.12		15.11.12		3.8				99.70	99.90					BB-/Ba3/отзван	МГД
ММК БО-4	5 000 R	7.65	30.08.12		27.02.14		19.2				98.70	99.30					BB-/Ba3/отзван	МГД
ММК БО-5	8 000 R	7.65	04.10.12		04.04.13		8.4	100.10		1	99.85	100.10		7.62	7.47	0.63		МГД
ММК БО-6	5 000 R	7.20	10.01.13		10.07.14		23.6	96.40	(0.53)	34 630		97.40		9.46	7.45	1.70		МГД
ММК БО-7	5 000 R	7.25	24															



### Рынок рублевых облигаций

Выпуск	Объем, млн	Купон, %	Дата			Месяцев до		Цена	Изм.	Торговый объем, шт	Котировки		Доходность, %			Дюр, лет	Рейтинг F/M/S	Сектор
			купона	оферты	погаш	офрт	погаш				покупка	продажа	офрт	погаш	текущ			
<b>КОРПОРАТИВНЫЕ РУБЛЕВЫЕ ОБЛИГАЦИИ</b>																		
РМБ-3	1 100 R	10.50	22.09.12		23.09.13		14.0									/B3/	Финансы	
РМК-3	3 000 R	10.40	18.12.12	20.12.13	15.12.15	16.9	40.8				95.79	99.98					МГД	
РМК-4	5 000 R	9.00	06.12.12	10.06.14	02.06.16	22.6	46.4				92.75	95.00					МГД	
РосБанк БО-1	5 000 R	8.90	25.12.12		25.06.13		11.1	100.45		81	100.45	101.55		8.57	8.80	0.83	BBB+/Vaa3/BBB-	
РосБанк БО-2	5 000 R	8.00	08.01.13		08.07.13		11.5	99.75	(0.15)	150 000		99.90		8.44	7.99	0.87	BBB+/Vaa3/BBB-	
РосБанк БО-3	10 000 R	8.95	16.11.12	20.05.13	16.11.14	9.9	27.8					101.50					BBB+/Vaa3/BBB-	
РосБанк-А3	5 000 R	6.90	05.11.12		06.11.13		15.5	98.07	0.00	56		98.00		8.68	6.93	1.14	BBB+/Vaa3/BBB-	
РосБанк-А5	5 000 R	7.40	05.11.12		07.11.14		27.5										BBB+/Vaa3/BBB-	
РосВодКан-3	3 000 R	9.00	12.11.12	14.11.13	09.11.15	15.7	39.6	98.65	(0.13)	2	96.03	100.00	10.37		8.97	1.12	BB-/	
РосгосСтрах-1	4 000 R		17.01.13		16.07.15		35.8										Финансы	
РосгосСтрах-2	5 000 R	10.50	08.11.12	13.11.12	02.11.17	3.7	63.4				100.00	100.46					Финансы	
РосдорБанк-1	1 050 R	11.50	08.12.12	12.12.12	09.12.13	4.7	16.6	99.43		18 320	97.33	100.05	13.42		11.40	0.33	/B3/	
Роснано-1	8 000 R	8.90	26.12.12		20.12.17		65.0				95.00	97.75					//BB+	
Роснано-2	10 000 R	8.90	26.12.12		20.12.17		65.0				95.00	97.75					//BB+	
Роснано-3	15 000 R	8.90	26.12.12		20.12.17		65.0	95.13	(3.35)	3 000	95.15		10.34		9.29	3.95	//BB+	
Роснано-4	10 000 R	8.60	17.10.12		10.04.19		80.6	100.25		1 000		100.59					//BB+	
Роснано-5	10 000 R	8.60	17.10.12		10.04.19		80.6	100.25		1 000		100.95					BB-/Vaa3/BB-	
РосТелеком-01	2 000 R	6.60	09.08.12		08.08.13		12.5										BBB-/BB+	
РосТелеком-04	2 000 R	6.50	03.10.12		03.04.13		8.4				89.00	100.45					BBB-/BB+	
РосТелеком-08	1 800 R	6.65	04.09.12		03.09.13		13.4				95.26	100.49					BBB-/BB+	
РосТелеком-10	2 250 R	9.17	21.08.12		21.05.13		9.9	100.38		1 900	100.03	100.38			9.00		BBB-/BB+	
РосТелеком-11	3 000 R	11.70	01.08.12	01.08.12 C	24.07.19	0.3	84.1	100.30	(0.13)	10 286	100.27	100.34		12.15	11.37	3.85	BBB-/BB+	
РосТелеком-13	2 000 R	6.50	17.10.12		17.10.12		2.8				99.00						BBB-/BB+	
РСГ-1	3 000 R	10.75	19.09.12	25.12.12	18.06.14		5.1	22.8			99.60	99.90					Строительство	
РСХБ БО-1	5 000 R	7.20	29.08.12	31.08.12	28.08.13	1.3	13.2	100.04		10 865	100.04		6.81		7.00	0.09	BBB/Baa1/	
РСХБ БО-2	5 000 R	8.20	07.08.12	08.08.13	03.02.15	12.5	30.4				99.00						BBB/Baa1/	
РСХБ БО-3	5 000 R	8.20	09.08.12	12.08.13	05.02.15	12.7	30.5	100.02		200 000	99.00	100.20	8.34		7.91	0.91	BBB/Baa1/	
РСХБ БО-5	10 000 R	7.20	29.08.12	30.08.12	28.08.13	1.2	13.2				100.04						BBB/Baa1/	
РСХБ БО-6	10 000 R	8.20	30.10.12		29.10.13		15.2				99.75	100.05					BBB/Baa1/	
РСХБ-03	10 000 R	9.25	16.08.12	17.02.14	09.02.17	18.9	54.6	101.59		200 070	100.26	101.45	8.30		8.76	1.32	BBB/Baa1/	
РСХБ-04	10 000 R	7.50	03.10.12		27.09.17		62.2										BBB/Baa1/	
РСХБ-05	10 000 R	8.75	04.12.12	04.12.13	27.11.18	16.4	76.2					100.69					BBB/Baa1/	
РСХБ-06	5 000 R	7.80	17.08.12	19.08.14	09.02.18	24.9	66.6					100.00					BBB/Baa1/	
РСХБ-07	5 000 R	6.85	11.12.12	12.06.13	05.06.18	10.7	70.5	98.97	(0.05)	93 600	98.95	99.12	8.23		6.87	0.80	BBB/Baa1/	
РСХБ-08	5 000 R	10.10	22.11.12	26.11.12	14.11.19	4.1	87.8				100.74	100.94					BBB/Baa1/	
РСХБ-09	5 000 R	10.10	22.11.12	26.11.12	14.11.19	4.1	87.8	101.07	0.08	41 000	100.20	101.20	6.87		9.83	0.31	BBB/Baa1/	
РСХБ-10	5 000 R	9.00	08.08.12	08.02.13	29.01.20	6.6	90.3	100.50		9	100.41	100.99	8.19		8.60	0.48	BBB/Baa1/	
РСХБ-11	5 000 R	9.00	09.08.12	11.02.13	30.01.20	6.7	90.3	100.75	0.05	10 000	100.50	101.00	7.70		8.59	0.49	BBB/Baa1/	
РСХБ-12	5 000 R	7.70	10.01.13	13.07.15	01.07.21	35.7	107.3					98.00					BBB/Baa1/	
РСХБ-13	5 000 R	7.70	11.01.13	14.07.15	02.07.21	35.7	107.4										BBB/Baa1/	
РСХБ-14	10 000 R	7.70	08.01.13	08.07.15	29.06.21	35.5	107.3				97.10	98.00					BBB/Baa1/	
РСХБ-15	10 000 R	8.75	06.11.12	07.11.13	26.10.21	15.5	111.2	100.60	0.24	150 000	99.80	100.85	8.40		8.54	1.13	BBB/Baa1/	
РСХБ-16	10 000 R	8.55	15.10.12	15.04.15	04.04.22	32.7	116.4	100.06	0.22	195 425	95.00	100.16	8.70		8.35	2.24	BBB/Baa1/	
РТК Лизинг БО-1	825 R	11.50	07.08.12	14.08.12	06.08.13	0.7	12.5				99.21	100.15					Финансы	
РТК-3	5 000 R	11.00	19.01.15	25.01.15	04.01.27	30.1	173.5										Финансы	
РусСтанд БО-1	5 000 R	11.00	09.11.12	16.11.12	07.11.14	3.8	27.5	100.73	(0.04)	74	100.00	100.86	8.56		10.69	0.28	B+/Vaa3/B+	
РусСтанд БО-2	5 000 R	9.00	25.09.12	02.04.13	24.03.15	8.3	32.0				99.80	100.08					B+/Vaa3/B+	
РусСтанд БО-6	5 000 R	9.40	03.11.12	11.11.13	03.05.15	15.6	33.3	99.75		10 000	99.00	99.99	9.82		9.23	1.11	B+/Vaa3/B+	
РУСАЛ Братск-7	15 000 R	8.30	30.08.12	03.03.14	22.02.18	19.3	67.1	93.00	(0.12)	2 854	92.96	93.70	13.73		8.62	1.30	МГД	
РУСАЛ Братск-8	15 000 R	8.50	15.10.12	15.04.15	05.04.21	32.7	104.5	87.90		53 043	87.90	89.49	14.47		9.43	2.11	МГД	
РусГидро-01	10 000 R	8.00	22.10.12	22.04.16	12.04.21	45.0	104.7				97.10	99.00					BB+/отзван/BB+	
РусГидро-02	10 000 R	8.00	22.10.12	22.04.16	12.04.21	45.0	104.7					99.40					BB+/отзван/BB+	
РусМоре БО-01	1 000 R	12.50	25.12.12	28.06.13	23.06.15	11.2	35.0	100.60	0.00	1 700	100.25	100.65	12.12		12.31	0.80	Потреб. тов.	
РусфинБ БО-01	4 000 R	7.15	04.01.13	09.07.13	04.07.14	11.5	23.4				98.00	99.00					BBB+/Va1/отзван	
РусфинБ БО-2	4 000 R	8.75	06.09.12	10.09.13	06.03.15	13.6	31.4										BBB+/Va1/отзван	
РусфинБ-08	2 000 R	7.70	17.09.12	24.09.12	14.09.15	2.1	37.7					99.98					BBB+/Va1/отзван	
РусфинБ-09	2 000 R	7.70	18.09.12	25.09.12	15.09.15	2.1	37.8					99.98					BBB+/Va1/отзван	
РусфинБ-10	2 000 R	7.90	13.11.12	19.11.13	10.11.15	15.9	39.6					98.75					BBB+/Va1/отзван	
РусфинБ-11	2 000 R	7.90	14.11.12	20.11.13	11.11.15	15.9	39.6					98.75					BBB+/Va1/отзван	
Сахатрифт-2	2 500 R	12.20	27.07.12		26.07.13		12.1	99.71	(0.14)	3 700	99.63	99.90		12.90	11.55	0.82	Нефть и газ	
СвязьБ-3	5 000 R	8.50	20.12.12	24.12.12	09.12.21	5.1	112.6	100.00		15			8.65		8.44	0.38	BB/B1/BB	
СвязьБ-4	5 000 R	8.75	24.10.12		13.04.22		116.7	100.00		29 667		100.10			8.57		BB/B1/BB	
СвязьБ-5	5 000 R	9.50	18.10.12	20.04.15	07.04.22	32.9	116.5										BB/B1/BB	
Северсталь БО-1	15 000 R	7.50	18.09.12		18.09.12		1.9	100.01	(0.03)	333 229	100.00	100.02		7.48	7.31	0.15	BB-/Va1/BB+	
Северсталь БО-2	10 000 R	9.75	17.08.12		15.02.13		6.8				101.10	101.25					BB-/Va1/BB+	
Северсталь БО-4	5 000 R	9.75	17.08.12		15.02.13		6.8				99.00	101.12					МГД	
СЭК-3	5 000 R	6.73	19.10.12	09.10.20 C	26.09.31	98.6	230.3				99.00	99.90					Строительство	
СЭК-4	5 000 R	6.73	19.10.12	09.10.20 C	26.09.31	98.6	230.3				99.00	99.90					Строительство	
СибМетИнв-1	10 000 R	13.50	18.10.12	20.10.14	10.10.19	26.9	86.6	108.08	(0.11)	32 800	107.30	109.00	9.61		12.10	1.78	BB-/B1/B+	
СибМетИнв-2	10 000 R	13.50	18.10.12	20.10.14	10.10.19	26.9	86.6	107.75	(0.05)	158 330	106.00	108.00	9.77		12.13	1.78	BB-/B1/B+	
СИБУР Х-1	1 500 R	10.47	01.11.12		01.11.12		3.3										BB/Ba2/	
СИБУР Х-4	30 000 R	7.30	14.09.12	17.09.12	13.03.15	1.8	31.7										BB/Ba2/	
СИБУР Х-5	30 000 R	8.00	14.09.12	18.03.13	13.03.15	7.8	31.7										BB/Ba2/	
Синергия БО-1	3 000 R	9.75	04.10.12	06.10.12	03.10.13	2.5	14.4				97.61	101.00					B//	
Синергия БО-3	2 000 R	11.00	05.12.12		03.06.1													



## Рынок рублевых облигаций

Выпуск	Объем, млн	Купон, %	Дата			Месяцев до		Цена	Изм.	Торговый объем, шт	Котировки		Доходность, %			Дюр, лет	Рейтинг F/M/S	Сектор
			кулона	оферты	погаш	офрт	погаш				покупка	продажа	офрт	погаш	текущ			
<b>КОРПОРАТИВНЫЕ РУБЛЕВЫЕ ОБЛИГАЦИИ</b>																		
УралВагонЗ-1	3 000 R	9.25	13.12.12	16.12.12	07.12.17	4.8	64.5				100.05	100.15					Машиностр. и пр.	
УралВагонЗ-2	3 000 R	8.95	28.08.12	30.08.13	20.02.18	13.2	67.0				97.91	98.25					Машиностр. и пр.	
Уралкалий БО-1	50 000 R	8.25	20.08.12		17.02.14		18.9										/Ваа3/BBB-Хим. пром.	
Уралсиб ЛК БО-1	1 167 R	9.50	31.08.12		28.02.14		19.2				99.80	100.00					BB-/Финансы	
Уралсиб ЛК БО-2	2 000 R	11.50	15.10.12		12.01.15		29.7				100.65	101.60					BB-/Финансы	
Уралсиб ЛК БО-3	1 501 R	9.50	31.07.12		29.10.13		15.2				100.20	100.40					BB-/Финансы	
Уралсиб ЛК БО-4	2 000 R	8.50	04.10.12		03.07.14		23.3	98.42		60 000	98.05	98.35	10.48	8.60	0.92		BB-/Финансы	
Уралсиб ЛК БО-5	2 750 R	11.50	09.08.12		05.02.15		30.5	102.16	1.85	15 001	100.30	100.82	10.02	11.00	1.07		BB-/Финансы	
Уралсиб ЛК БО-6	2 750 R	11.50	14.08.12		10.02.15		30.6				100.00	101.00					BB-/Финансы	
Уралсиб ЛК БО-7	2 000 R	11.00	25.07.12		22.04.15		33.0										BB-/Финансы	
Уралсиб ЛК БО-9	1 500 R	11.50	21.08.12		17.02.15		30.9				100.55	101.50					BB-/Финансы	
Уралсиб-4	5 000 R	8.75	14.09.12	19.09.13	10.03.17	13.9	55.6	100.03	0.01	4 200	99.93	100.01	8.89	8.48	0.99		BB-/B1/BB-Финансы	
Формат-1	1 000 R	17.00	06.09.12		06.12.12		4.5										Строительство	
Фортум-2	5 000 R	6.50	08.08.12		06.02.13		6.5				90.01						Электроэнерг.	
ФСК ЭЭС-06	10 000 R	7.15	25.09.12		15.09.20		14.2				99.45	99.95					/Ваа2/BBB Электроэнерг.	
ФСК ЭЭС-07	5 000 R	7.50	26.10.12	26.10.15	16.10.20		39.1				97.30	97.90					/Ваа2/BBB Электроэнерг.	
ФСК ЭЭС-08	10 000 R	7.15	25.09.12		15.09.20		14.2				99.45	100.03					/Ваа2/BBB Электроэнерг.	
ФСК ЭЭС-09	5 000 R	7.99	26.10.12	24.10.17	16.10.20		63.1				97.15	97.88					/Ваа2/BBB Электроэнерг.	
ФСК ЭЭС-10	10 000 R	7.75	25.09.12	25.09.15	15.09.20		38.1				98.40	99.00					/Ваа2/BBB Электроэнерг.	
ФСК ЭЭС-11	10 000 R	7.99	26.10.12	24.10.17	16.10.20		63.1				97.00	97.70					/Ваа2/BBB Электроэнерг.	
ФСК ЭЭС-12	10 000 R	8.10	26.10.12	28.04.16	19.04.19		45.2	98.78	(0.86)	121 100	98.50	98.70	8.66	8.04	2.99		/Ваа2/BBB Электроэнерг.	
ФСК ЭЭС-13	10 000 R	8.50	01.01.13		22.06.21		107.0				94.50	96.00					/Ваа2/BBB Электроэнерг.	
ФСК ЭЭС-15	10 000 R	8.75	25.10.12	29.10.14	12.10.23		27.2				100.80	101.70					/Ваа2/BBB Электроэнерг.	
ФСК ЭЭС-18	15 000 R	8.50	10.12.12	16.06.14	27.11.23		22.8	101.21	(0.29)	22 200	101.05	101.70	7.94	8.32	1.63		/Ваа2/BBB Электроэнерг.	
ФСК ЭЭС-19	20 000 R	7.95	17.01.13	19.07.18	06.07.23		71.9				101.05	101.70					/Ваа2/BBB Электроэнерг.	
ХКФБ БО-1	3 000 R	7.24	24.07.12	26.10.12	22.04.14		3.1										BB-/Ва3/отзван Финансы	
ХКФБ БО-3	4 000 R	7.90	24.07.12	25.10.13	22.04.14		15.1										BB-/Ва3/отзван Финансы	
ХКФБ-5	4 000 R	8.50	17.10.12		17.04.13		8.8				99.50	100.15					BB-/Ва3/отзван Финансы	
ХКФБ-6	5 000 R	7.75	11.09.12	14.12.12	10.06.14		4.7	99.80	(0.15)	40 001		99.95	8.53	7.70	0.35		BB-/Ва3/отзван Финансы	
ХКФБ-7	5 000 R	9.75	26.07.12		23.04.15		33.0										BB-/Ва3/отзван Финансы	
ХМ Банк-2	3 000 R	9.25	12.12.12		12.06.13		10.7				99.85	100.60					/Ва3/отзван Финансы	
ЦентриИнв БО-1	1 500 R	8.40	18.12.12	19.12.12	17.06.14		4.9				99.65	100.05					/Ва3/ Финансы	
ЦентриИнв БО-2	1 500 R	9.70	18.10.12	22.04.13	16.04.15		9.0				99.76	100.00					/Ва3/ Финансы	
ЦентриИнв БО-5	1 000 R	8.40	18.12.12	19.12.12	17.06.14		4.9	99.75		15 000	99.60	100.04	9.21	8.36	0.37		/Ва3/ Финансы	
ЦентриИнв-2	3 000 R	10.40	25.12.12	28.06.13	24.06.14		11.2	100.40	(0.04)	53 000	100.20	100.40	10.17	10.28	0.82		/Ва3/ Финансы	
Чернислово БО-3	3 000 R	8.25	09.11.12		08.11.13		15.6				98.25						/B2/ Потреб. тов.	
ЧТПЗ БО-1	5 000 R	12.50	04.12.12		04.12.12		4.4	101.00	(0.02)	263	100.34	101.00		9.81	12.18	0.33	/отзван/ МГД	
ЧТПЗ-3	8 000 R	8.00	23.10.12		21.04.15		32.9										/отзван/ МГД	
ЭлемЛиз-2	2 300 R	14.00	06.09.12	11.09.12	04.09.14		1.6				100.00	101.89					//-Финансы	
Энел БО-15	4 000 R	8.50	18.12.12		18.06.13		10.8	100.40	(0.10)	96 569	100.36	100.45	8.18	8.40	0.82		/Ва3/ Электроэнерг.	
Энел БО-18	5 000 R	7.10	26.12.12		25.06.14		23.1				95.50						/Ва3/ Электроэнерг.	
ЭПЛ Даймонд НПК-1	600 R	8.00	04.04.13		03.04.14		20.4										Потреб. тов.	
Юникредит БО-1	5 000 R	9.00	12.12.12	16.12.13	10.12.14		16.8										BBB+//BBB Финансы	
Юникредит БО-2	5 000 R	8.50	31.08.12	04.09.13	27.02.15		13.4				99.50	100.00					BBB+//BBB Финансы	
Юникредит БО-3	5 000 R	8.50	05.09.12	09.09.13	04.03.15		13.6	99.90	(0.04)	9 895	99.90	99.95	8.76	8.24	0.97		BBB+//BBB Финансы	
Юникредит-ИП	5 000 R	8.20	12.09.12		07.09.16		49.5				97.00	98.00					BBB+//BBB Финансы	
Юникредит-4	10 000 R	7.00	13.11.12	16.11.12	10.11.15		3.8				99.25						BBB+//BBB Финансы	
Юникредит-5	5 000 R	7.50	04.09.12	06.09.13	01.09.15		13.5					98.90					BBB+//BBB Финансы	
ЮТЭйрФ БО-1	1 500 R	12.50	25.09.12		26.03.13		8.1				95.02	102.22					Транспорт	
ЮТЭйрФ БО-16	1 000 R	8.71	28.08.12	03.06.13	26.05.15		10.4										Транспорт	
ЮТЭйрФ БО-2	1 500 R	12.50	25.09.12		26.03.13		8.1				101.70	102.05					Транспорт	
ЮТЭйрФ БО-3	1 500 R	9.45	20.09.12		19.12.13		16.9										Транспорт	
ЮТЭйрФ БО-4	1 500 R	9.00	26.09.12		26.03.14		20.1				95.00	99.60					Транспорт	
ЮТЭйрФ БО-5	1 500 R	9.00	26.09.12		26.03.14		20.1				97.50	98.99					Транспорт	
ЮТЭйрФ БО-6	1 500 R	10.00	25.07.12	30.04.13	22.04.15		9.2										Транспорт	
ЮТЭйрФ БО-7	1 500 R	10.00	25.07.12	30.04.13	22.04.15		9.2										Транспорт	
ЮТЭйрФ БО-8	1 500 R	10.00	28.08.12	02.12.13	26.05.15		16.3										Транспорт	
ЮТЭйр-Ф-5	1 500 R	9.50	26.07.12		21.07.16		48.0										Транспорт	
ЯкЭнерго БО-1	3 000 R	8.25	04.09.12		03.09.13		13.4				99.95	100.25					BB// Электроэнерг.	

## Рынок рублевых облигаций

Выпуск	Объем, млн	Купон, %	Дата			Месяцев до		Цена	Изм.	Торговый объем, шт	Котировки		Доходность, %			Дюр, лет	Рейтинг F/M/S	Сектор
			купона	оферты	погаш	офрт	погаш				покупка	продажа	офрт	погаш	текущ			
<b>ГОСУДАРСТВЕННЫЕ И МУНИЦИПАЛЬНЫЕ ОБЛИГАЦИИ</b>																		
Беларусь-1	7 000 R	8.70	20.09.12		20.12.12	4.9	99.19	(0.07)	12 783	99.15	99.30		11.16	8.70	0.36	/B3/B-	Гос.	
ВолгОбл-09	1 400 R	7.75	05.12.12		04.06.14	22.4				97.01	100.50					BB-/отзван	Муниц.	
ВолгОбл-10	3 000 R	7.75	07.11.12		04.05.16	45.4				96.25	97.20					BB-/отзван	Муниц.	
ВолгОбл-11	5 000 R	8.99	03.08.12		28.05.17	58.2	99.40	0.10	15 000	99.15	99.45		9.48	8.87	2.19	BB-/отзван	Муниц.	
Волгоград-4	715 R	17.50	07.08.12		07.11.12	3.5	102.95	(0.10)	10 628		103.05		7.42	16.42	0.26	/Ba3/	Муниц.	
Волгоград-5	1 000 R	9.50	20.09.12		17.12.15	40.8										/Ba3/	Муниц.	
ВологОбл-1	2 510 R	10.65	19.09.12		14.12.16	52.8	103.57	(0.13)	40 242	103.30	103.69		9.54	10.19	2.27	отзван/Ba2/B+	Муниц.	
ИркОбл-31006	532 R	9.15	14.08.12		22.11.12	4.0				100.06	100.55					/BB	Муниц.	
Казань-7	1 700 R	8.75	19.09.12		17.12.14	28.8	100.15		1	99.50	100.15		8.90	8.67	1.10	B+/	Муниц.	
Казань-8	2 000 R	8.00	26.09.12		21.12.16	53.0										B+/	Муниц.	
КалужОбл-3	700 R	8.85	30.08.12		29.11.12	4.2				90.00	100.65					BB-/отзван	Муниц.	
КалужОбл-4	300 R	9.91	26.09.12		26.06.13	11.1				99.00	102.50					BB-/отзван	Муниц.	
КалужОбл-5	2 500 R	8.20	23.08.12		19.05.16	45.9										BB-/отзван	Муниц.	
Карелия-13	1 740 R	9.71	20.09.12		18.06.15	34.8				98.01	102.80					BB-/	Муниц.	
Карелия-14	1 000 R	9.99	30.11.12		30.11.16	52.3				101.05	103.50					BB-/	Муниц.	
Коми-07	1 000 R	8.00	23.11.12		22.11.13	16.0				86.16	100.87					BB/Ba2/	Муниц.	
Коми-08	1 000 R	7.00	03.09.12		03.12.15	40.4				80.33	94.50					BB/Ba2/	Муниц.	
Коми-09	2 100 R	7.50	18.10.12		18.10.14	26.9				97.00	99.50					BB/Ba2/	Муниц.	
Коми-10	2 100 R	9.50	15.12.12		15.12.16	52.8										BB/Ba2/	Муниц.	
КострОбл-4	4 000 R	9.50	23.08.12		17.11.16	51.9				100.10	100.67					B+/	Муниц.	
Краснодар-1	1 100 R	8.50	02.01.13		03.07.13	11.3				100.01						/Ba2/	Муниц.	
КраснодКр-2	750 R	6.00	14.12.12		14.12.12	4.7				98.75	100.00					BB+/Ba1/BB	Муниц.	
КраснодКр-3	4 000 R	8.30	25.09.12		27.09.14	26.2				99.80	100.50					BB+/Ba1/BB	Муниц.	
КраснЯрКр-4	4 080 R	10.39	09.08.12		08.11.12	3.6				100.81	100.95					BB+/Ba2/BB+	Муниц.	
КраснЯрКр-5	9 000 R	9.50	04.12.12		29.11.16	52.3				101.50	102.15					BB+/Ba2/BB+	Муниц.	
ЛенОбл-3	1 300 R	12.00	07.12.12		05.12.14	28.4				105.22	116.99					BB/BB	Муниц.	
ЛипецОбл-6	375 R	8.98	05.12.12		05.06.13	10.4				86.00	120.00					отзван/BB	Муниц.	
ЛипецОбл-7	2 500 R	9.00	30.11.12		31.05.17	58.3	100.08	0.08	50 000	100.03	100.49		9.16	8.88	2.27	отзван/BB	Муниц.	
Москва-39	10 000 R	7.00	21.01.13		21.07.14	23.9	99.50		94 311	98.55	99.19		7.41	7.03	1.76	BBB/Baa1/BBB	Муниц.	
Москва-44	20 000 R	7.00	24.12.12		24.06.15	35.0				97.50	98.60					BBB/Baa1/BBB	Муниц.	
Москва-48	30 000 R	7.00	11.12.12		11.06.22	118.7	89.13	(0.34)	60	89.00	90.00		8.39	7.78	6.55	BBB/Baa1/BBB	Муниц.	
Москва-49	25 000 R	7.00	14.12.12		14.06.17	58.8				96.21	97.05					BBB/Baa1/BBB	Муниц.	
Москва-53	15 000 R	7.00	01.09.12		01.09.13	13.3				99.90	101.30					BBB/Baa1/BBB	Муниц.	
Москва-54	15 000 R	7.00	05.09.12		05.09.12	1.4	100.06	(0.09)	59 400	100.18	101.00		6.51	6.81	0.11	BBB/Baa1/BBB	Муниц.	
Москва-56	20 000 R	7.00	22.09.12		22.09.16	50.0				96.47	97.50					BBB/Baa1/BBB	Муниц.	
Москва-61	30 000 R	15.00	03.09.12		03.06.13	10.4				107.59	108.05					BBB/Baa1/BBB	Муниц.	
Москва-62	35 000 R	13.00	08.09.12		08.06.14	22.5				109.00	109.70					BBB/Baa1/BBB	Муниц.	
Москва-63	20 000 R	15.00	10.09.12		10.12.13	16.6				110.25	111.34					BBB/Baa1/BBB	Муниц.	
Москва-64	40 000 R	13.00	16.11.12		16.11.15	39.8				111.00	113.90					BBB/Baa1/BBB	Муниц.	
Москва-66	30 000 R	8.76	23.08.12		23.11.18	76.1				102.00	103.50					BBB/Baa1/BBB	Муниц.	
МосОбл-7	16 000 R	8.00	17.10.12		16.04.14	20.8	99.25	0.00	16 550	98.41	99.25		8.64	7.89	1.49	/Ba3/отзван	Муниц.	
МосОбл-8	4 750 R	9.00	11.12.12		11.06.13	10.6				100.88	101.25					/Ba3/отзван	Муниц.	
НижгорОбл-4	810 R	7.75	17.11.12		17.11.12	3.8				99.77	100.40					BB-/	Муниц.	
НижгорОбл-5	1 200 R	12.75	02.12.12		02.12.12	4.3				101.60	102.05					BB-/	Муниц.	
НижгорОбл-6	5 000 R	8.50	04.10.12		07.10.15	38.5	99.85	0.11	190 265	99.30	100.00		8.46	8.30	1.83	BB-/	Муниц.	
НижгорОбл-7	8 000 R	9.95	15.11.12		16.11.16	51.8	102.95	(0.04)	15 000	102.65	103.50		8.78	9.50	2.25	BB-/	Муниц.	
ОФЗ-25065	46 000 R	12.00	26.09.12		27.03.13	8.1				102.00	104.10					BBB/Baa1/BBB	Гос.	
ОФЗ-25067	45 000 R	11.30	17.10.12		17.10.12	2.8	101.23	(0.16)	58 860	101.20	101.70		6.12	11.15	0.22	BBB/Baa1/BBB	Гос.	
ОФЗ-25068	45 000 R	12.00	22.08.12		20.08.14	24.9	109.75	(0.25)	100 063	109.10	110.35		6.99	10.46	1.71	BBB/Baa1/BBB	Гос.	
ОФЗ-25069	45 000 R	10.80	19.09.12		19.09.12	1.9	100.70	(0.21)	1 146 526	100.70	100.80		6.29	10.35	0.15	BBB/Baa1/BBB	Гос.	
ОФЗ-25071	80 000 R	8.10	28.11.12		26.11.14	28.1					102.80						BBB/Baa1/BBB	Гос.
ОФЗ-25072	150 000 R	7.15	25.07.12		23.01.13	6.0				100.40	100.65					BBB/Baa1/BBB	Гос.	
ОФЗ-25073	150 000 R	6.85	01.08.12		01.08.12	0.3	100.00	(0.01)	340 860	100.00	100.01		6.68	6.63	0.02	BBB/Baa1/BBB	Гос.	
ОФЗ-25075	150 000 R	6.88	16.01.13		15.07.15	35.7	99.35	(0.55)	300 000	97.90	99.50		7.25	6.92	2.55	BBB/Baa1/BBB	Гос.	
ОФЗ-25076	150 000 R	7.10	13.09.12		13.03.14	19.7	100.47	(0.17)	290 000	100.50	100.60		6.90	6.89	1.44	BBB/Baa1/BBB	Гос.	
ОФЗ-25077	150 000 R	7.35	25.07.12		20.01.16	42.0	99.99	(0.49)	135 000	98.50	99.99		7.49	7.09	2.82	BBB/Baa1/BBB	Гос.	
ОФЗ-25078	100 000 R	6.70	08.08.12		06.02.13	6.5	100.35	(0.04)	260 070	100.30	100.37		6.12	6.48	0.50	BBB/Baa1/BBB	Гос.	
ОФЗ-25079	150 000 R	7.00	05.12.12		03.06.15	34.4	99.55	(0.17)	150 001	99.15	99.64		7.30	6.97	2.44	BBB/Baa1/BBB	Гос.	
ОФЗ-25080	35 000 R	7.40	24.10.12		19.04.17	56.9	98.83	(0.62)	558 002	98.20	99.00		7.84	7.35	3.72	BBB/Baa1/BBB	Гос.	
ОФЗ-26200	50 000 R	6.10	17.10.12		17.07.13	11.8				99.60	99.89					BBB/Baa1/BBB	Гос.	
ОФЗ-26201	47 000 R	6.55	17.10.12		16.10.13	14.8	100.05		1 500	100.01			6.67	6.54	1.12	BBB/Baa1/BBB	Гос.	
ОФЗ-26202	40 000 R	11.20	19.09.12		17.12.14	28.8				108.00	109.25					BBB/Baa1/BBB	Гос.	
ОФЗ-26203	150 000 R	6.90	08.08.12		03.08.16	48.4	97.75	(0.93)	1 479 505	97.50	98.49		7.70	6.84	3.22	BBB/Baa1/BBB	Гос.	
ОФЗ-26204	120 000 R	7.50	20.09.12		15.03.18	67.8	98.89	(0.68)	1 432 411	98.35	98.69		7.89	7.40	4.25	BBB/Baa1/BBB	Гос.	
ОФЗ-26205	150 000 R	7.60	24.10.12		14.04.21	104.8	98.36	(1.00)	4 363 458	97.80	98.10		8.01	7.58	5.92	BBB/Baa1/BBB	Гос.	
ОФЗ-26206	150 000 R	7.40	19.12.12		14.06.17	58.8	98.75	(0.89)	1 734 447	98.00	98.65		7.86	7.44	3.86	BBB/Baa1/BBB	Гос.	
ОФЗ-26207	150 000 R	8.15	22.08.12		03.02.27	174.5	98.79	(1.24)	4 289 862	98.50	98.90		8.47	7.98	7.79	BBB/Baa1/BBB	Гос.	
ОФЗ-26208	8 009 R	7.50	05.09.12		27.02.19	79.2	98.31	(0.89)	1 371 828	97.85	98.87		7.97	7.42	4.79	BBB/Baa1/BBB	Гос.	
ОФЗ-46018	133 000 R	8.00	05.09.12		24.11.21	112.1				92.00	93.60					BBB/Baa1/BBB	Гос.	
ОФЗ-46019	26 000 R	3.01	27.03.13		20.03.19	79.9										BBB/Baa1/BBB	Гос.	
ОФЗ-46020	135 000 R	6.90	15.08.12		06.02.36	282.7					94.00					BBB/Baa1/BBB	Гос.	
ОФЗ-46022	45 000 R	6.50	23.01.13		19.07.23	131.9										BBB/Baa1/BBB	Гос.	
ОФЗ-48001	24 099 R	6.50	07.11.12		31.10.18	75.3				85.00						BBB/Baa1/BBB	Гос.	
РязОбл-1	2 100 R	8.55	29.11.12		27.11.14	28.2				100.00						B+/	Муниц.	
СамарОбл-5	415 R	9.30	20.09.12		19.12.13	16.9	101.50		53	101.50	101.70		8.41	9.09	1.22	/Ba1/BB+	Муниц.	
СамарОбл-6	1																	



## Рынок рублевых облигаций

Выпуск	Объем, млн	Купон, %	Дата			Месяцев до		Цена	Изм.	Торговый объем, шт	Котировки		Доходность, %			Дюр, лет	Рейтинг F/M/S	Сектор
			кулона	оферты	погаш	офрт	погаш				покупка	продажа	офрт	погаш	текущ			
<b>ГОСУДАРСТВЕННЫЕ И МУНИЦИПАЛЬНЫЕ ОБЛИГАЦИИ</b>																		
ТомскОбл-5	700 R	7.00	17.12.12		17.12.12	4.8										//BB-	Муниц.	
ТомскОбл-7	1 000 R	12.00	27.08.12		27.11.13	16.2					103.35					//BB-	Муниц.	
Удмуртия-4	2 000 R	8.60	25.11.12		25.11.15	40.1										BB+/Ba1/	Муниц.	
Удмуртия-5	2 000 R	10.15	29.11.12		24.11.16	52.1					103.15	104.33				BB+/Ba1/	Муниц.	
Уфа-1	750 R	9.00	25.12.12		24.12.13	17.1										//BB-	Муниц.	
Хакасия-1	1 200 R	8.20	22.08.12		25.08.13	13.1	100.15		35	99.80	100.15		8.30	8.08	0.96	BB-/	Муниц.	
ХМАО-7	2 000 R	10.40	20.12.12		20.12.12	4.9				101.30	102.30					/Baa3/BBB	Муниц.	
ХМАО-8	2 000 R	10.80	20.12.12		19.12.13	16.9				104.30	105.25					/Baa3/BBB	Муниц.	
Чувашия-7	800 R	8.91	04.09.12		04.06.13	10.4				100.10	101.35					/Ba2/	Муниц.	
Чувашия-8	1 000 R	7.75	13.09.12		15.06.14	22.8										/Ba2/	Муниц.	
Чувашия-9	1 500 R	9.25	17.10.12		19.07.15	35.9				100.75	100.90					/Ba2/	Муниц.	
Якутия-1	1 000 R	7.95	11.10.12		11.04.13	8.6				100.05	100.30					BB+/отзван/BB	Муниц.	
Якутия-10	2 500 R	8.77	16.08.12		17.05.17	57.8				100.15	100.65					BB+/отзван/BB	Муниц.	
Якутия-2	1 750 R	7.80	18.10.12		17.04.14	20.8				99.36	100.25					BB+/отзван/BB	Муниц.	
Якутия-3	2 500 R	7.95	22.08.12		20.05.16	45.9	99.40		3 020	98.00	99.50		8.43	7.89	2.50	BB+/отзван/BB	Муниц.	
Якутия-9	1 600 R	9.75	20.09.12		19.09.13	13.9				101.20	101.60					BB+/отзван/BB	Муниц.	
ЯрОбл-09	3 000 R	8.00	16.08.12		16.05.13	9.8				98.00	100.75					BB-/	Муниц.	
ЯрОбл-10	3 000 R	7.75	16.10.12		15.04.14	20.7				99.00	99.70					BB-/	Муниц.	

## Рынок еврооблигаций

Выпуск	Объем, млн	Купон, %	Дата			Месяцев до		Цена	Изм.	Торговый объем, шт	Котировки		Доходность, %			Дюр, лет	Рейтинг F/M/S	Сектор
			купона	оферты	погаш	офрт	погаш				покупка	продажа	офрт	погаш	текуц			
<b>ЕВРООБЛИГАЦИИ</b>																		
AFK Sistema '19	500 \$	6.95	17.11.12		17.05.19	81.8	98.81	(1.29)			98.43	99.20		7.17	6.94	5.28	BB-/Ba3/BB	Телеком
AkBars '12	280 \$	10.25	03.12.12		03.12.12	4.4	101.76	(0.12)			101.27	102.25		5.23	9.93	0.35	BB-/B1/	Финансы
AlfaBank '13	400 \$	9.25	24.12.12		24.06.13	11.0	105.51	(0.06)			105.26	105.76		3.11	8.71	0.88	BBB-/Ba1/BB	Финансы
AlfaBank '15	600 \$	8.00	18.09.12		18.03.15	31.8	106.60	(0.47)			106.07	107.13		5.29	7.31	2.33	BBB-/Ba1/BB	Финансы
AlfaBank '17 02	300 \$	6.30	22.08.12		22.02.17	55.1	95.74	(0.46)			94.83	96.64		7.41	6.40	3.79	BB-/Ba2/B+	Финансы
AlfaBank '17 09	1000 \$	7.88	25.09.12		25.09.17	62.1	105.33	(0.97)			104.86	105.79		6.64	7.30	4.13	BBB-/Ba1/BB	Финансы
AlfaBank '21	1000 \$	7.75	28.10.12		28.04.21	105.2	101.68	(1.45)			101.24	102.12		7.48	7.49	6.20	BBB-/Ba1/BB	Финансы
AllianceOil '14	300 \$	7.25	16.10.12		16.07.14	23.8	97.63	(0.24)			97.11	98.15		8.56	7.42	1.82	B+/B+	Нефть и газ
AllianceOil '15	350 \$	9.88	11.09.12		11.03.15	31.6	105.51	(0.35)			104.79	106.22		7.52	9.05	2.23	B+/B+	Нефть и газ
Alosa '14	500 \$	8.88	17.11.12		17.11.14	27.8	110.86	(0.47)			110.44	111.27		3.92	7.89	2.08	B+/Ba3/BB-	МГД
Alosa '20	1000 \$	7.75	03.11.12		03.11.20	99.5	106.13	(1.63)			105.67	106.59		6.78	7.35	6.03	BB-/Ba3/BB-	МГД
BoM '13 CHF	350 F	4.50	10.09.12		10.09.13	13.6	101.28	(0.03)			101.00	101.56		3.32	4.28	1.05	BBB-/Ba2/	Финансы
BoM '13 SGD	150 S\$	4.25	01.08.12		01.02.13	6.3											BBB-/Ba2/	Финансы
BoM '13 USD	500 \$	7.34	13.11.12		13.05.13	9.7	103.59	(0.04)			103.30	103.88		2.79	6.98	0.78	BBB-/Ba2/	Финансы
BoM '15 03	750 \$	6.70	11.09.12		11.03.15	31.6	104.54	(0.66)			104.19	104.89		4.84	6.26	2.35	BBB-/Ba2/	Финансы
BoM '15 11	300 \$	5.97	25.11.12		25.11.15	40.1	100.74	(0.15)			100.27	101.21		5.72	5.87	2.97	BBB-/Ba3/	Финансы
BoM '17	400 \$	6.02	10.11.12	10.11.12 C	10.05.17	3.6	57.6	97.72	(0.07)		97.22	98.21	14.04	6.58	6.08	0.28	BBB-/Ba3/	Финансы
CreditEurB '12	150 \$	9.00	25.10.12		25.10.12	3.1											BB-/Ba3/	Финансы
CreditEurB '13	300 \$	7.75	20.11.12		20.05.13	9.9											BB-/Ba3/	Финансы
EurDevBank '14	500 \$	7.38	29.09.12		29.09.14	26.2	109.78	(0.03)			109.39	110.17		2.73	6.58	1.99	BBB/A3/BBB	Финансы
Evrax '13	1300 \$	8.88	24.10.12		24.04.13	9.0	104.37	(0.06)			104.19	104.55		2.95	8.33	0.72	BB/B2/B+	МГД
Evrax '15	750 \$	8.25	10.11.12		10.11.15	39.6	107.16	(0.16)			106.80	107.53		5.83	7.58	2.84	BB-/B2/B+	МГД
Evrax '17	600 \$	7.40	24.10.12		24.04.17	57.1	98.84	(1.46)			98.43	99.26		7.69	7.35	3.87	BB-/B1/B+	МГД
Evrax '18 6.75%	850 \$	6.75	27.10.12		27.04.18	69.2	95.55	(1.99)			95.11	95.98		7.72	6.95	4.59	BB-/B2/B+	МГД
Evrax '18 9.5%	550 \$	9.50	24.10.12		24.04.18	69.1	107.58	(1.49)			107.11	108.04		7.83	8.64	4.35	BB/B2/B+	МГД
Gazp '12 EUR	1000 €	4.56	09.12.12		09.12.12	4.6	101.23	(0.00)			101.08	101.38		1.28	4.48	0.37	BBB/Baa1/BBB	Нефть и газ
Gazp '12 JPY	30000 ¥	2.89	15.11.12		15.11.12	3.8	100.39				100.02	100.75		1.64	2.86	0.31	BBB/Baa1/BBB	Нефть и газ
Gazp '13 4.505%	122 \$	4.51	18.01.13		22.07.13	12.0											BBB/Baa1/BBB	Нефть и газ
Gazp '13 5.625%	646 \$	5.63	21.01.13		22.07.13	12.0	102.18	(0.01)			101.82	102.54		3.38	5.53	0.97	BB+/Baa1/BBB	Нефть и газ
Gazp '13 6.58%	800 £	6.58	31.10.12		31.10.13	15.3	105.19	(0.12)			104.93	105.46		2.41	6.10	1.20	BBB/Baa1/BBB	Нефть и газ
Gazp '13 7.343%	400 \$	7.34	11.10.12		11.04.13	8.6	103.96	(0.00)			103.75	104.17		1.76	6.92	0.69	BBB/Baa1/BBB	Нефть и газ
Gazp '13 7.51%	500 \$	7.51	31.07.12		31.07.13	12.3	105.48	(0.12)			105.26	105.70		2.04	6.02	0.96	BBB/Baa1/BBB	Нефть и газ
Gazp '13 9.625%	1750 \$	9.63	01.09.12		01.03.13	7.3	105.08	(0.04)			104.91	105.25		1.18	8.84	0.58	BBB/Baa1/BB-	Нефть и газ
Gazp '14 02	780 €	5.03	25.02.13		25.02.14	19.1	104.53	(0.11)			104.28	104.79		2.09	4.72	1.51	BBB/Baa1/BBB	Нефть и газ
Gazp '14 03	500 \$	10.50	11.09.12		08.03.14	19.5	112.23	(0.10)			111.79	112.67		2.78	9.25	1.50	BBB/Baa1/BBB	Нефть и газ
Gazp '14 07	1250 \$	8.13	31.07.12		31.07.14	24.3	110.10	(0.10)			109.81	110.39		2.93	6.24	1.82	BBB/Baa1/BBB	Нефть и газ
Gazp '14 10	700 €	5.36	31.10.12		31.10.14	27.3	106.31	(0.19)			105.98	106.64		2.46	4.82	2.08	BBB/Baa1/BBB	Нефть и газ
Gazp '15 02	850 €	8.13	04.02.13		04.02.15	30.4	113.02	(0.21)			112.72	113.31		2.72	6.95	2.27	BBB/Baa1/BBB	Нефть и газ
Gazp '15 06	1000 €	5.88	20.05.13		01.06.15	34.3	108.41	(0.32)			108.02	108.80		2.76	5.55	2.62	BBB/Baa1/BB-	Нефть и газ
Gazp '15 11	1000 \$	5.09	29.11.12		29.11.15	40.2	105.96	(0.38)			105.57	106.35		3.20	4.77	3.06	BBB/Baa1/BBB	Нефть и газ
Gazp '16	1350 \$	6.21	22.11.12		22.11.16	52.0	109.74	(0.72)			109.30	110.19		3.75	5.61	3.78	BBB/Baa1/BBB	Нефть и газ
Gazp '16 4.95%	1000 \$	4.95	23.11.12		23.05.16	46.0	105.07	(0.38)			104.65	105.49		3.52	4.67	3.46	BBB/Baa1/BBB	Нефть и газ
Gazp '17	750 €	3.76	15.03.13		15.03.17	55.8	101.73	(0.82)			101.51	101.95		3.35	3.69	4.20	BBB/Baa1/BBB	Нефть и газ
Gazp '17 03	500 €	5.14	22.03.13		22.03.17	56.0	107.55	(0.59)			107.15	107.95		3.35	4.70	4.08	BBB/Baa1/BBB	Нефть и газ
Gazp '17 11	500 €	5.44	02.11.12		02.11.17	63.4	108.74	(0.49)			108.36	109.13		3.65	5.01	4.44	BBB/Baa1/BBB	Нефть и газ
Gazp '18 EUR	1200 €	6.61	13.08.12		13.02.18	66.8	114.67	(0.35)			114.25	115.10		3.69	5.62	4.52	BBB/Baa1/BBB	Нефть и газ
Gazp '18 USD	1100 \$	8.15	11.10.12		11.04.18	68.6	119.86	(0.66)			119.44	120.28		4.20	6.67	4.60	BBB/Baa1/BBB	Нефть и газ
Gazp '19	2250 \$	9.25	23.10.12		23.04.19	81.0	127.35	(0.88)			126.90	127.80		4.50	7.13	5.16	BBB/Baa1/BBB	Нефть и газ
Gazp '20	485 \$	7.20	01.08.12		01.02.20	90.4	109.54	(0.45)			109.07	110.00		3.62	6.37	2.57	A-/Baa1/BBB	Нефть и газ
Gazp '21 5.99%	600 \$	6.00	23.07.12		23.01.21	102.1	109.55	(1.12)			109.10	110.00		4.23	6.75	6.75	BBB/Baa1/BBB	Нефть и газ
Gazp '22	1300 \$	6.51	07.09.12		07.03.22	115.5	113.53	(1.06)			113.11	113.95		4.74	5.61	7.14	BBB/Baa1/BBB	Нефть и газ
Gazp '22	1000 \$	4.95	19.01.13		19.07.22	119.9	100.77	(1.45)			100.42	101.12		4.85	4.91	7.81	BBB/Baa1/BBB	Нефть и газ
Gazp '34	1200 \$	8.63	28.10.12	28.04.14	28.04.34	21.2	261.3	(3.17)			131.95	133.03		5.94	6.41	11.10	BBB/Baa1/BBB-	Нефть и газ
Gazp '37	1250 \$	7.29	16.08.12		16.08.37	301.0	121.45	(2.48)			120.81	122.09		5.67	5.85	12.33	BBB/Baa1/BBB	Нефть и газ
Gazprombank '13	500 \$	7.93	20.12.12		28.06.13	11.2	104.53	(0.06)			104.29	104.77		2.94	7.90	0.90	/Baa3/BB	Финансы
Gazprombank '13 CHF	420 F	4.38	09.12.12		09.12.13	16.6	101.94	0.02			101.83	102.05		2.91	4.18	1.30	/Baa3/BB+	Финансы
Gazprombank '14	1000 \$	6.25	15.12.12		15.12.14	28.8	104.59	(0.12)			104.29	104.89		4.21	5.94	2.20	/Baa3/BB+	Финансы
Gazprombank '15	1000 \$	6.50	23.09.12		23.09.15	38.0	105.43	(0.15)			105.03	105.83		4.66	6.04	2.80	/Baa3/BB	Финансы
Gazprombank '15 CHF	150 F				05.08.15	36.4	100.89	0.09			100.77	101.01		3.04		2.85	/Baa3/BB+	Финансы
Gazprombank '16	120 \$	7.35	08.05.13		08.05.16	45.5											/Baa3/BB+	Финансы
Gazprombank '16 RUB	20000 R	7.01	24.11.12		24.11.16	52.1											/Baa3/BB+	Финансы
Gazprombank '17	1000 \$	5.63	18.11.12		18.05.17	57.9	100.12	(1.09)			99.81							

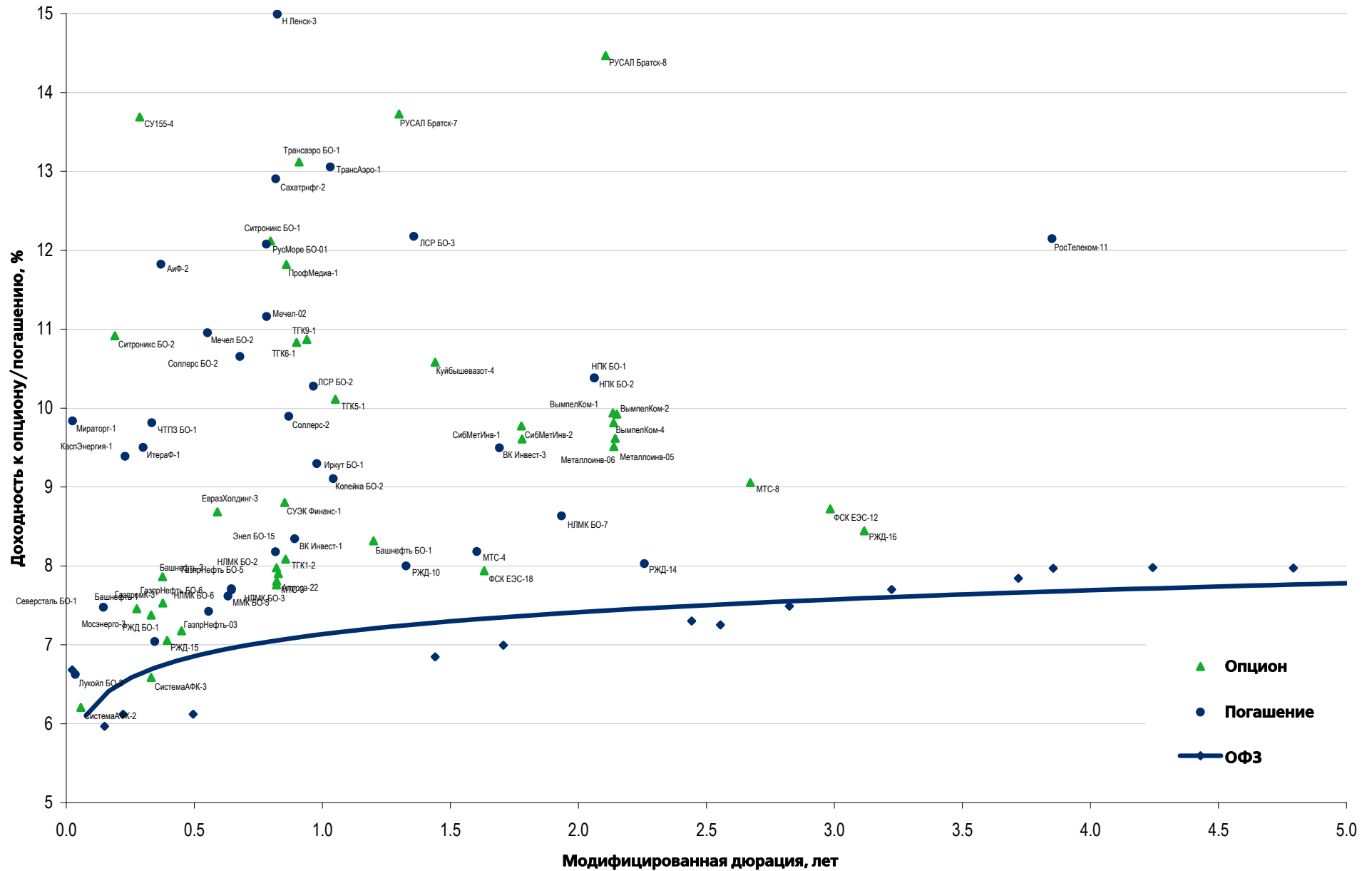
## Рынок еврооблигаций

Выпуск	Объем, млн	Купон, %	Дата			Месяцев до		Цена	Изм.	Торговый объем, шт	Котировки		Доходность, %			Дюр, лет	Рейтинг F/M/S	Сектор
			купона	оферты	погаш	офрт	погаш				покупка	продажа	офрт	погаш	текуц			
<b>ЕВРООБЛИГАЦИИ</b>																		
Novatek '16	600 \$	5.33	03.08.12		03.02.16	42.4	105.43	(0.36)			105.08	105.79		3.67	4.93	3.14	BBB-/Baa3/BBB-	Нефть и газ
Novatek '21	650 \$	6.60	03.08.12		03.02.21	102.5	112.93	(0.73)			112.52	113.35		4.74	5.69	6.45	BBB-/Baa3/BBB-	Нефть и газ
PromSvyazB '13	150 \$	10.75	15.01.13		15.07.13	11.7	105.41	(0.00)			105.17	105.64		5.01	10.18	0.93	BB-/Baa2/BB-	Финансы
PromSvyazB '14	500 \$	6.20	25.10.12		25.04.14	21.1	98.26	(0.50)			97.72	98.80		7.26	6.21	1.61	BB-/Baa2/отзван	Финансы
PromSvyazB '15	200 \$	12.75	27.11.12		27.05.15	34.1	109.93	(0.30)			109.35	110.52		8.72	11.39	2.35	B+/Baa3/отзван	Финансы
PromSvyazB '16	200 \$	11.25	08.01.13		08.07.16	47.5	106.88	(0.19)			106.30	107.46		9.14	10.48	3.17	B+/Baa3/отзван	Финансы
PromSvyazB '17	400 \$	8.50	25.10.12		25.04.17	57.1	97.85	(0.54)			97.40	98.31		9.06	8.51	3.75	BB-/Baa2/отзван	Финансы
PromSvyazB '18	100 \$	12.50	31.07.12	31.01.13 C	31.01.18	6.3	66.3	103.00	0.06		102.00	103.99	6.49	11.74	10.03	0.48	B+/Baa3/B	Финансы
Raspadskaya '17	400 \$	7.75	27.10.12		27.04.17	57.2	99.05	(0.87)			98.64	99.46		7.99	7.68	3.84	B+/B1/	МГД
RBCIRU '15	140 \$	7.00	06.11.12		06.05.15	33.4											//отзван	Медиа
RBCIRU '18	140 \$	6.00	06.11.12		06.05.18	69.5											//отзван	Медиа
Renaissance '16	325 \$	11.00	21.10.12	22.04.14	21.04.16	21.0	45.0	82.21	0.21		80.17	84.25	24.00	17.67	12.94	1.41	B/B2/B	Финансы
RenCap '13	250 \$	13.00	01.10.12		01.04.13	8.3											B-/B2/B	Финансы
RSHB '13	30 000 R	7.50	25.09.12		25.03.13	8.1	100.48	(0.19)			100.20	100.76		6.74	7.29	0.63	BBB/Baa1/	Финансы
RSHB '13	700 \$	7.18	16.11.12		16.05.13	9.8	104.13	(0.13)			103.93	104.32		2.03	6.80	0.79	BBB/Baa1/	Финансы
RSHB '14 01	750 \$	7.13	14.01.13		14.01.14	17.8	106.19	(0.15)			105.82	106.56		2.81	6.70	1.41	BBB/Baa1/	Финансы
RSHB '14 06	1 000 \$	9.00	11.12.12		11.06.14	22.6	110.91	(0.34)			110.60	111.23		2.99	8.04	1.74	BBB/Baa1/	Финансы
RSHB '16 03	20 000 R	8.70	17.09.12		17.03.16	43.8	103.01	(0.45)			102.57	103.45		7.73	8.20	3.01	BBB/Baa1/	Финансы
RSHB '17 5.298%	800 \$	5.30	27.12.12		27.12.17	65.2	104.22	(1.11)			103.76	104.69		4.41	5.06	4.68	BBB/Baa1/	Финансы
RSHB '17 6.299%	1 250 \$	6.30	15.11.12		15.05.17	57.8	108.61	(0.33)			108.23	108.99		4.30	5.74	4.12	BBB/Baa1/	Финансы
RSHB '17 8.625%	20 000 R	8.63	17.08.12		17.02.17	54.9	100.96	(0.81)			100.50	101.42		8.36	8.24	3.59	BBB/Baa1/	Финансы
RSHB '18	1 000 \$	7.75	29.11.12		29.05.18	70.2	116.82	(0.52)			116.35	117.29		4.45	6.57	4.75	BBB/Baa1/	Финансы
RSHB '21	800 \$	6.00	03.12.12	03.06.16 C	03.06.21	46.4	106.4	100.28	(0.60)		99.60	100.96	5.92		5.93	3.38	BBB-/Baa2/	Финансы
RusHydro '15	20 000 R	7.88	28.10.12		28.10.15	39.2	97.87	(0.33)			97.62	98.12		8.63	7.90	2.77	BB+/отзван/BB+	Электроэнерг.
Russia '15	2 000 \$	3.63	29.10.12		29.04.15	33.2	104.32	(0.33)			104.10	104.54		2.01	3.45	2.61	BBB/Baa1/BBB	Гос.
Russia '17	2 000 \$	3.25	04.10.12		04.04.17	56.4	102.34	(0.87)			102.10	102.59		2.71	3.15	4.30	BBB/Baa1/BBB	Гос.
Russia '18 RUB	90 000 R	7.85	10.09.12		10.03.18	67.6	107.26	(1.00)			106.91	107.60		6.30	7.13	4.44	BBB/Baa1/BBB+	Гос.
Russia '18 USD	3 466 \$	11.00	24.07.12		24.07.18	72.1	142.29	(1.17)			141.79	142.79		3.20	7.45	4.56	BBB/Baa1/BBB	Гос.
Russia '20	3 500 \$	5.00	29.10.12		29.04.20	93.3	111.16	(1.29)			110.89	111.43		3.36	4.45	6.43	BBB/Baa1/BBB	Гос.
Russia '22	2 000 \$	4.50	04.10.12		04.04.22	116.4	107.17	(1.92)			106.86	107.49		3.62	4.15	7.79	BBB/Baa1/BBB	Гос.
Russia '28	2 500 \$	12.75	24.12.12		24.06.28	191.2	185.89	(3.36)			185.48	186.31		4.91	6.82	9.09	BBB/Baa1/BBB	Гос.
Russia '30	17 081 \$	7.50	30.09.12		31.03.30	212.4	122.69	(1.29)			122.60	122.78		3.48	6.00	5.30	BBB/Baa1/BBB	Гос.
Russia '42	3 000 \$	5.63	04.10.12		04.04.42	356.6	113.97	(2.75)			113.62	114.32		4.74	4.86	15.09	BBB/Baa1/BBB	Гос.
RusStandB '15	200 \$	7.73	16.12.12		16.12.15	40.8	95.75	(0.28)			94.99	96.50		9.21	8.01	2.89	B+/Baa2/B+	Финансы
RusStandB '16	200 \$	7.75	01.12.12		01.12.16	52.3	93.30	(0.50)			92.69	93.91		9.47	8.01	3.56	B+/Baa3/B+	Финансы
RusStandB '17 9.25%	350 \$	9.25	11.01.13	11.07.15	11.07.17	35.6	59.6	99.62	(0.77)		99.24	99.99	9.40	9.35	9.26	2.53	B+/Baa3/B+	Финансы
RZD '17	1 500 \$	5.74	03.10.12		03.04.17	56.4	108.84	(0.61)			108.46	109.21		3.67	5.19	4.07	BBB/Baa1/BBB	Транспорт
RZD '19	25 000 R	8.30	02.10.12		02.04.19	80.4	100.21	(1.05)			99.84	100.58		8.25	8.08	4.94	BBB/Baa1/BBB	Транспорт
RZD '22	1 000 \$	5.70	05.10.12		05.04.22	116.5	109.01	(1.12)			108.55	109.48		4.54	5.15	7.40	BBB/Baa1/BBB	Транспорт
RZD '31 GBP	650 £	7.49	25.09.12		25.03.31	224.2	109.17	(0.37)			108.63	109.70		6.62	6.17	10.14	BBB/Baa1/BBB	Транспорт
Sberbank '13 05	500 \$	6.48	15.11.12		15.05.13	9.7	103.91	(0.03)			103.74	104.08		1.60	6.16	0.79	BBB/A3/	Финансы
Sberbank '13 07	500 \$	6.47	02.01.13		02.07.13	11.3	104.33	(0.07)			104.12	104.55		1.80	6.18	0.92	BBB/A3/	Финансы
Sberbank '14	400 F	3.50	12.11.12		12.11.14	27.7	102.53	0.01			102.14	102.92		2.35	3.33	2.15	BBB/A3/	Финансы
Sberbank '15 CHF	325 F	3.10	14.09.12		14.09.15	37.7	102.11	0.09			101.74	102.47		2.40	3.00	2.94	BBB/Baa1/	Финансы
Sberbank '15 USD	1 500 \$	5.50	07.01.13		07.07.15	35.5	106.25	(0.43)			105.96	106.54		3.26	5.16	2.72	BBB/A3/	Финансы
Sberbank '17 4.95%	1 000 \$	4.95	07.08.12		07.02.17	54.6	103.23	(0.72)			102.90	103.56		4.16	4.69	3.96	BBB/Baa1/	Финансы
Sberbank '17 5.4%	1 250 \$	5.40	24.09.12		24.03.17	56.1	104.92	(0.93)			104.55	105.29		4.23	5.06	4.05	BBB/A3/	Финансы
Sberbank '19	1 000 \$	5.18	28.12.12		28.06.19	83.2	101.86	(1.69)			101.55	102.18		4.86	5.07	5.76	BBB/Baa1/	Финансы
Sberbank '21	1 000 \$	5.72	16.12.12		16.06.21	106.8	104.21	(1.60)			103.91	104.50		5.12	5.46	6.92	BBB/A3/	Финансы
Sberbank '22	1 500 \$	6.13	07.08.12		07.02.22	114.6	106.41	(2.11)			106.12	106.71		5.26	5.61	7.06	BBB/Baa1/	Финансы
Severstal '13	1 250 \$	9.75	29.07.12		29.07.13	12.2	106.97	(0.23)			106.64	107.30		2.75	8.73	0.94	B+/Baa1/BB+	МГД
Severstal '14	375 \$	9.25	19.10.12		19.04.14	20.9	109.89	(0.34)			109.52	110.26		3.34	8.24	1.59	B+/B2/B+	МГД
Severstal '16	500 \$	6.25	26.07.12		26.07.16	48.1	101.42	(0.95)			101.02	101.82		5.85	5.98	3.40	BB-/Baa1/BB+	МГД
Severstal '17	1 000 \$	6.70	25.10.12		25.10.17	63.1	101.90	(0.94)			101.42	102.39		6.27	6.47	4.32	BB-/Baa3/BB-	МГД
SINEK '15	250 \$	7.70	13.01.13	03.08.12	03.08.15	0.4	36.4	102.55			101.00	104.09		6.63	7.49	2.67	BBB-/Baa1/BB+	Нефть и газ
SovKomFlot '17	800 \$	5.38	27.10.12		27.10.17	63.2	98.17	(0.41)			97.78	98.56		5.79	5.50	4.46	BBB-/Baa2/BB+	Транспорт
SPB Bank '17	100 \$	10.50	25.07.12	25.07.12 C	25.07.17	0.1	60.1	91.79	0.06		90.68	92.91	#####		10.83	0.00	отзван/Baa3/	Финансы
TCB '17	100 \$	10.51	18.09.12	18.09.12 C	18.07.17	1.9	59.9	92.65	(2.16)		90.99	94.31			10.75	0.09	/B2/	Финансы
TKS B '14	175 \$	11.50	21.10.12		21.04.14	20.9	102.01	0.01			101.04	103.00		10.19	10.96	1.51	B/B2/	Финансы
TMK '18	500 \$	7.75	27.07.12		27.01.18	66.2	97.57	(0.69)			97.12	98.02		8.31	7.65	4.23	/B1/B+	МГД
TNK BP '13	600 \$	7.50	13.09.12		13.03.13	7.7	103.86	(0.04)			103.66	104.06		1.40	7.04			

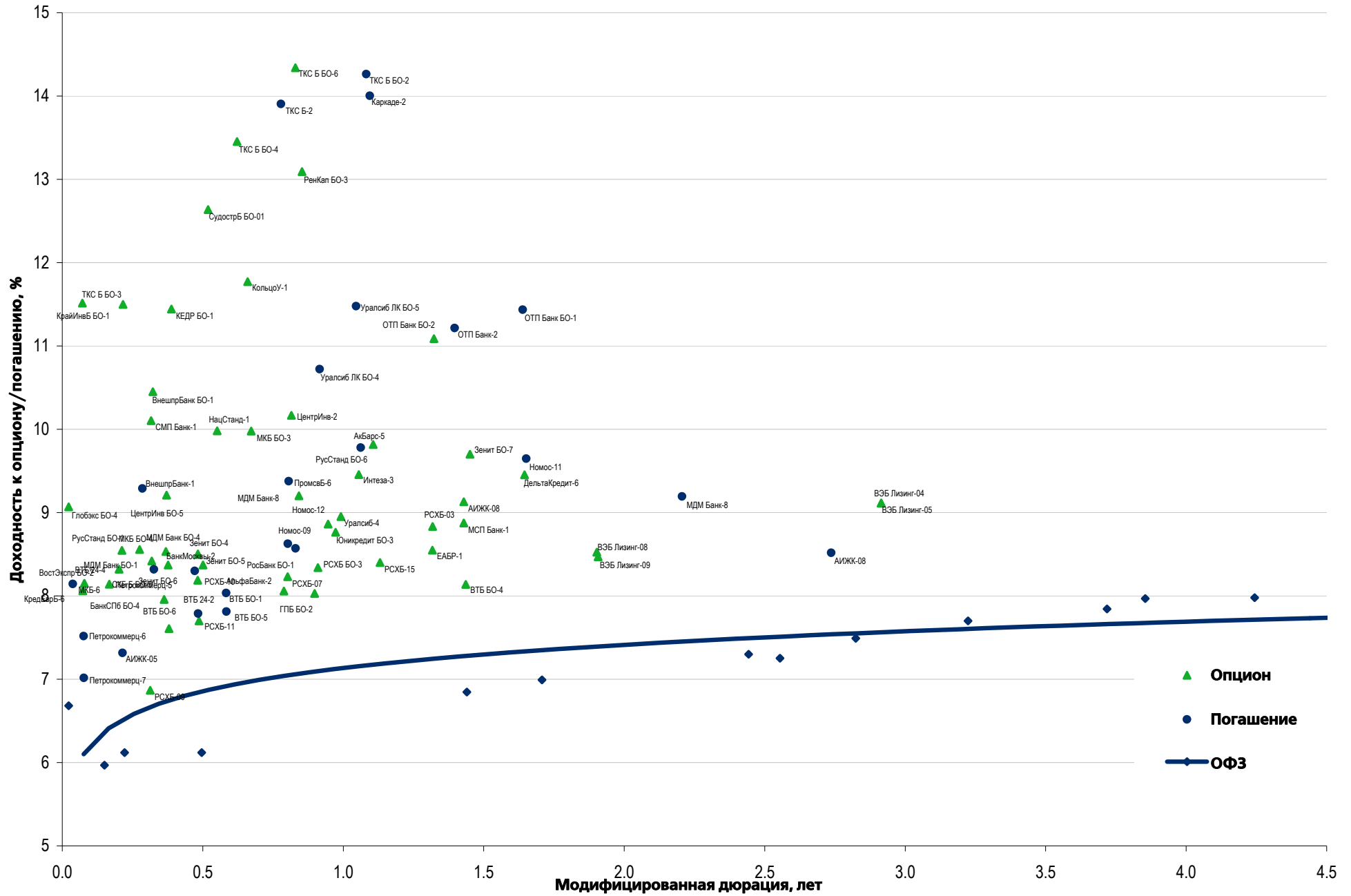
## Рынок еврооблигаций

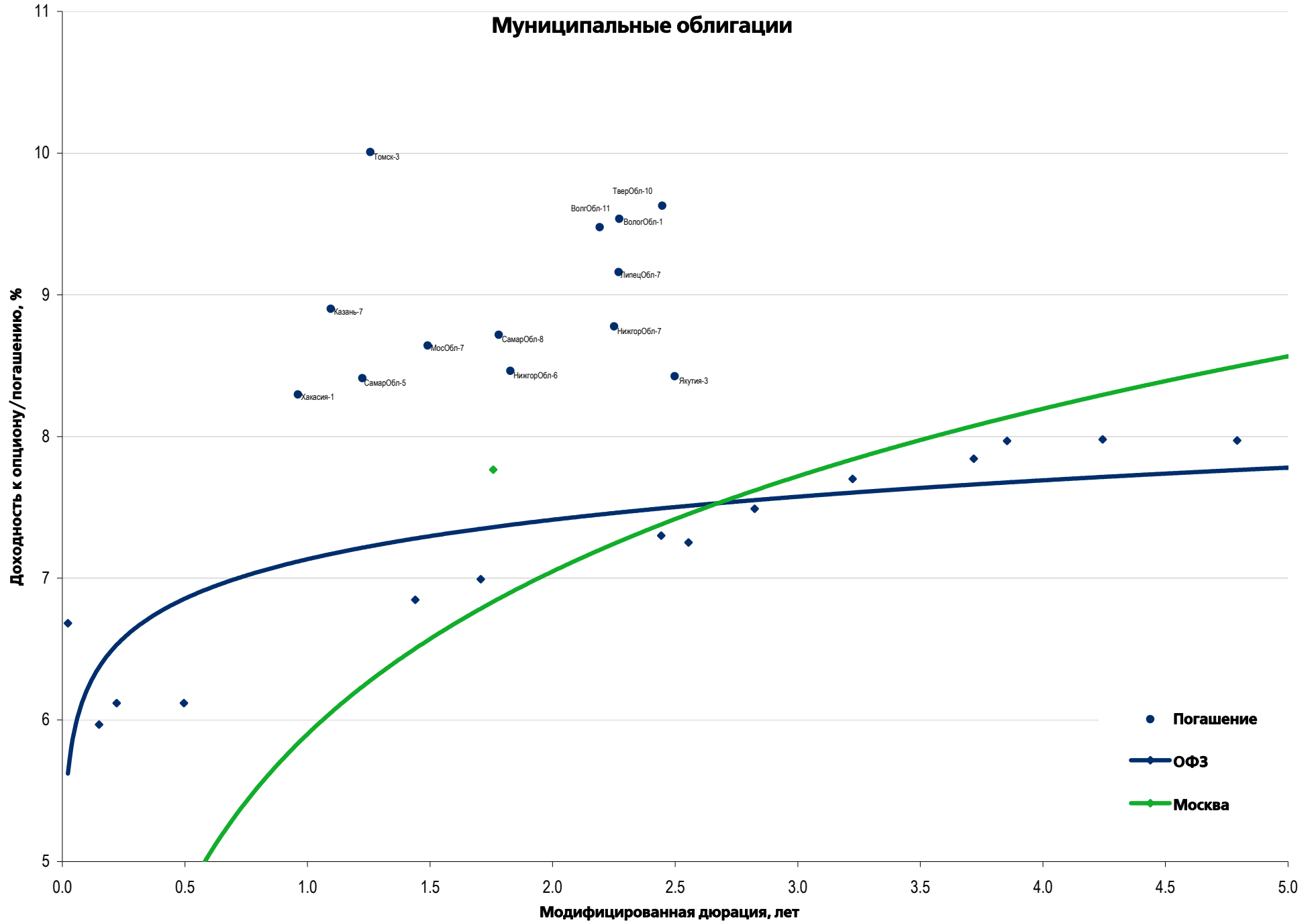
Выпуск	Объем, млн	Купон, %	Дата			Месяцев до		Цена	Изм.	Торговый объем, шт	Котировки		Доходность, %			Дюр, лет	Рейтинг F/M/S	Сектор
			кулона	оферты	погаш	офрт	погаш				покупка	продажа	офрт	погаш	текущ			
<b>ЕВРООБЛИГАЦИИ</b>																		
Vimpelcom '18	1 000 \$	9.13	30.10.12		30.04.18		69.3	108.66	(1.39)		108.26	109.05		7.26	8.24	4.42	/Ba3/BB	Телеком
Vimpelcom '21	1 000 \$	7.75	02.08.12		02.02.21		102.4	97.85	(1.91)		97.47	98.22		8.10	7.63	5.90	/Ba3/BB	Телеком
Vimpelcom '22	1 500 \$	7.50	01.09.12		01.03.22		115.3	95.43	(2.01)		95.09	95.77		8.20	7.63	6.47	/Ba3/BB	Телеком
VostExpr '17	43 \$	11.00	27.12.12		27.06.17		59.2										/B1/	Финансы
VTB '12 RUB	30 000 R	6.85	28.11.12		28.11.12		4.2										BBB/Baa1/BBB	Финансы
VTB '12 SGD	400 S\$	4.20	11.08.12		11.08.12		0.6	100.07			100.05	100.09		2.73	4.11	0.05	BBB/Baa1/BBB	Финансы
VTB '12 USD	1 200 \$	6.61	31.10.12		31.10.12		3.3	101.38	(0.02)		101.26	101.51		1.43	6.36	0.27	BBB/Baa1/BBB	Финансы
VTB '13 CHF	400 F	4.00	16.08.12		16.08.13		12.8	101.77	(0.10)		101.58	101.96		2.29	3.79	1.00	BBB/Baa1/BBB	Финансы
VTB '13 CNY	1 000 ¥	2.95	23.12.12		23.12.13		17.0	99.13	0.00		98.79	99.48		3.61	2.97	1.35	BBB/Baa1/BBB	Финансы
VTB '14 SGD	300 S\$	3.40	06.12.12		06.06.14		22.5	99.66	(0.05)		99.50	99.82		3.62	3.40	1.76	BBB/Baa1/BBB	Финансы
VTB '15	1 250 \$	6.47	04.09.12		04.03.15		31.4	105.78	(0.37)		105.50	106.06		4.11	5.97	2.35	BBB/Baa1/BBB	Финансы
VTB '15 CHF	300 F	5.00	17.11.12		17.11.15		39.8	105.13	(0.18)		104.64	105.62		3.33	4.61	2.95	BBB/Baa1/BBB	Финансы
VTB '15 SGD	400 S\$	4.00	20.01.13		20.07.15		35.9	100.31	(0.06)		100.11	100.51		3.89	4.02	2.79	BBB/Baa1/BBB	Финансы
VTB '16	500 €	4.25	15.02.13		15.02.16		42.8	104.09	(0.54)		103.16	105.03		3.02	4.01	3.23	BBB/Baa1/BBB	Финансы
VTB '17	1 500 \$	6.00	12.10.12		12.04.17		56.7	102.72	(0.61)		102.38	103.06		5.34	5.75	4.02	BBB/Baa1/BBB	Финансы
VTB '18 02	750 \$	6.32	22.08.12		22.02.18		67.1	102.46	(0.82)		102.10	102.81		5.79	6.01	4.55	BBB/Baa1/BBB	Финансы
VTB '18 05	2 000 \$	6.88	28.11.12	28.05.13	29.05.18	10.2	70.2	105.96	(0.52)		105.61	106.30		5.66	6.42	4.76	BBB/Baa1/BBB	Финансы
VTB '20	1 000 \$	6.55	13.10.12		13.10.20		98.8	102.62	(1.04)		102.29	102.96		6.14	6.17	6.06	BBB/Baa1/BBB	Финансы
VTB '35	1 000 \$	6.25	30.12.12	30.06.15	30.06.35	35.2	275.4	104.65	(0.47)		104.30	105.01	4.54	5.88	5.95	2.66	BBB/Baa2/BBB	Финансы
VTB NW '15	400 \$	5.01	29.09.12		29.09.15		38.2	98.96	(0.28)		98.62	99.29		5.37	4.98	2.86	BBB-/Baa2/BBB	Финансы

## Рынок корпоративных облигаций – Реальный сектор



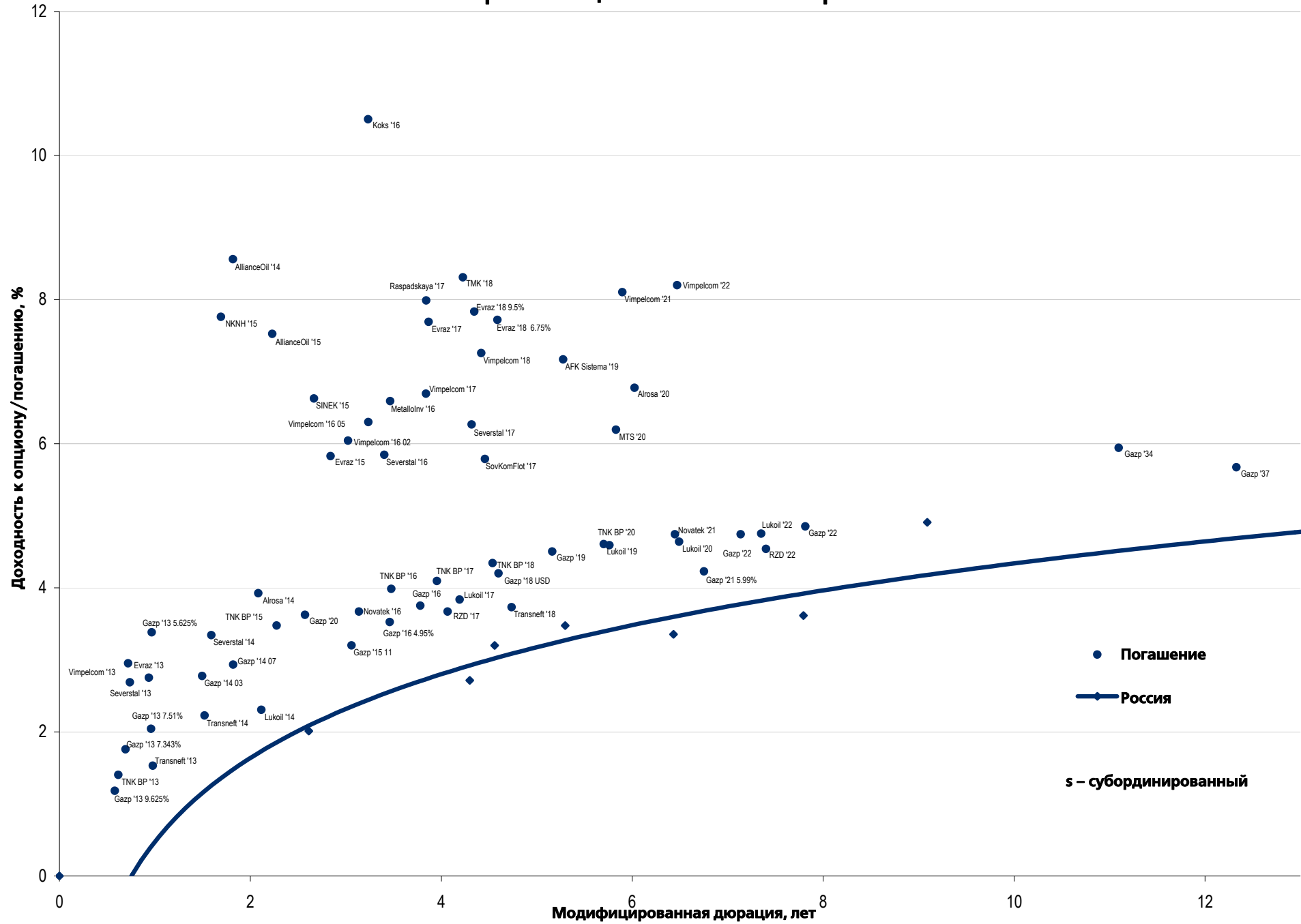
## Рынок корпоративных облигаций – Финансовый сектор





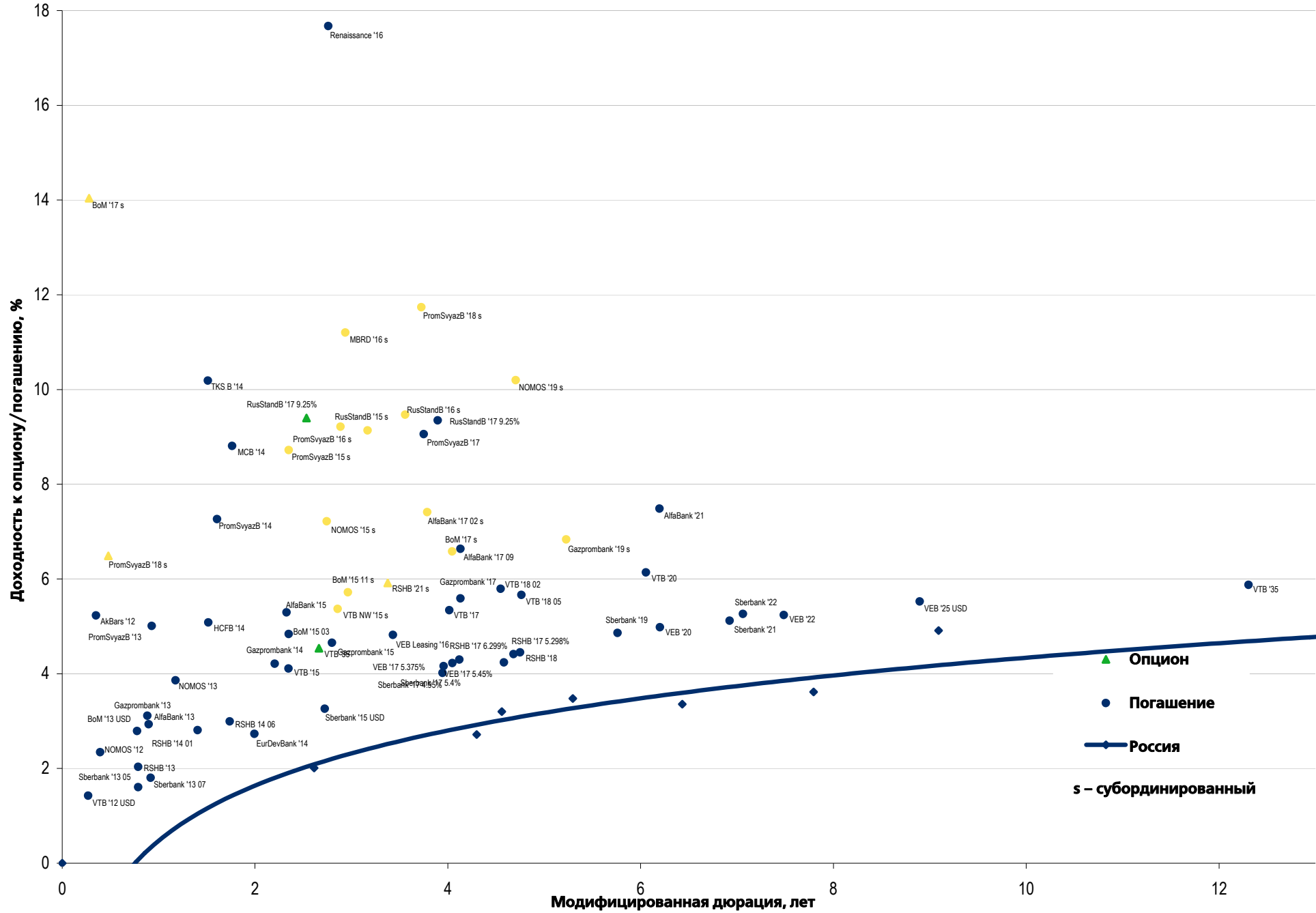
- Погашение
- ◆— ОФЗ
- ◆— Москва

### Еврооблигации – Реальный сектор





# Еврооблигации – Финансовый сектор



## Департамент по операциям с долговыми инструментами

### Исполнительный директор, руководитель департамента

Борис Гинзбург, ginzburgbi@uralsib.ru

### Управление продаж и торговли

#### Руководитель управления

Сергей Шемардов, she\_sa@uralsib.ru

#### Управление продаж

Анна Карпова, karpovaam@uralsib.ru

Екатерина Кочемазова, kochemazovaea@uralsib.ru

Дарья Васильева, vasilievada@uralsib.ru

Дмитрий Попов, popovdv@uralsib.ru

Алексей Соколов, sokolovav@uralsib.ru

Яна Шнайдер, shnayderyi@uralsib.ru

### Управление по рынкам долгового капитала

#### Корпоративные выпуски

Артемий Самойлов, samojlovaa@uralsib.ru

Алексей Чекушин, chekushinay@uralsib.ru

#### Региональные выпуски

Кирилл Иванов, ivanovkv@uralsib.ru

Александр Маргеев, margeevas@uralsib.ru

#### Сопровождение проектов

Гюзель Тимошкина, tim\_gg@uralsib.ru

Галина Гудыма, gud\_gi@uralsib.ru

Наталья Грищенко, grischenkovane@uralsib.ru

## Аналитическое управление

### Руководитель управления

Константин Чернышев, che\_kb@uralsib.ru

#### Дирекция анализа долговых инструментов

Руководитель Дмитрий Дудкин, dudkindi@uralsib.ru

#### Заместитель руководителя управления

Вячеслав Смольянинов, smolyaninovv@uralsib.ru

#### Долговые обязательства

Дмитрий Дудкин, dudkindi@uralsib.ru

Надежда Мырсыкова, myrsikovanv@uralsib.ru

Ольга Стерина, sterinaoa@uralsib.ru

Юрий Голбан, golbanyv@uralsib.ru

Антон Табах, tabakhav@uralsib.ru

Андрей Кулаков, kulakovan@uralsib.ru

Татьяна Днепровская, dneprovskata@uralsib.ru

#### Стратегия

Вячеслав Смольянинов, smolyaninovv@uralsib.ru

Леонид Слипченко, slipchenkola@uralsib.ru

#### Экономика

Алексей Девятов, devyatovae@uralsib.ru

Наталья Майорова, mai\_ng@uralsib.ru

Ольга Стерина, sterinaoa@uralsib.ru

#### Банки

Леонид Слипченко, slipchenkola@uralsib.ru

Наталья Майорова, mai\_ng@uralsib.ru

Наталья Березина, berezinana@uralsib.ru

#### Анализ рыночных данных

Вячеслав Смольянинов, smolyaninovv@uralsib.ru

Василий Дегтярев, degtyarevwm@uralsib.ru

Дмитрий Пуш, pushds@uralsib.ru

Максим Недовесов, nedovesovmv@uralsib.ru

#### Нефть и газ

Алексей Кокин, kokinav@uralsib.ru

Станислав Кондратьев, kondratievsd@uralsib.ru

#### Электроэнергетика

Матвей Тайц, tai\_ma@uralsib.ru

Иван Рубинов, rubinoviv@uralsib.ru

#### Металлургия/Горнодобывающая промышленность

Валентина Богомолова, bogomolovava@uralsib.ru

#### Телекоммуникации/Медиа/ИТ

Константин Чернышев, che\_kb@uralsib.ru

Константин Белов, belovka@uralsib.ru

Николай Дьячков, dyachkovna@uralsib.ru

#### Минеральные удобрения/

#### Машиностроение/Транспорт

Денис Ворчик, vorchikdb@uralsib.ru

Артем Егоренков, egorenkovag@uralsib.ru

#### Потребительский сектор/Недвижимость

Тигран Оганесян, hovhannisyan@uralsib.ru

Александр Шелестович, shelestovich@uralsib.ru

## Редакторская группа

#### Английский язык

Джон Уолш, walshj@uralsib.ru,

Тимоти Халл, hallt@uralsib.ru

Пол Де Витт, dewittpd@uralsib.ru

Хиссам Латиф, latifh@uralsib.ru

#### Дизайн

Ангелина Фриденберг, fridenbergav@uralsib.ru

#### Русский язык

Андрей Пятигорский, pya\_ae@uralsib.ru

Евгений Гринкрюг, grinkruges@uralsib.ru

Ольга Симкина, sim\_oa@uralsib.ru

Степан Чугров, chugrovss@uralsib.ru

Алексей Смородин, smorodinay@uralsib.ru

Настоящий бюллетень предназначен исключительно для информационных целей. Ни при каких обстоятельствах он не должен использоваться или рассматриваться как oferta или предложение делать oferty. Несмотря на то что данный материал был подготовлен с максимальной тщательностью, УРАЛСИБ не дает никаких прямых или косвенных заверений или гарантий в отношении достоверности и полноты включенной в бюллетень информации. Ни УРАЛСИБ, ни агенты компании или аффилированные лица не несут никакой ответственности за любые прямые или косвенные убытки от использования настоящего бюллетеня или содержащейся в нем информации. Все права на бюллетень принадлежат ООО «УРАЛСИБ Кэпитал», и содержащаяся в нем информация не может воспроизводиться или распространяться без предварительного письменного разрешения. © УРАЛСИБ Кэпитал 2012