

Рублевые выпуски

YTM, %	Изменение, б.п.			YTD
	знач.	за ден.	за мес.	
ОФЗ 46020	8.4	7	2	39
Газпром-11	7.5	(40)	(54)	(10)
Вымпелком-6/7	9.9	1	71	141

Сырьевые рынки

	Изменение, %			YTD
	знач.	за ден.	за мес.	
Золото, \$/унция	1 622	(0.1)	1.5	14.2
Urals, \$/барр.	106	(0.3)	9.8	15.1
S&P Металлы, инд.	1 473	0.1	(1.4)	(26.1)
S&P C/x прод., инд.	871	2.0	18.9	5.5

Денежный рынок

RUB млрд.	Изменение			YTD
	знач.	за ден.	за мес.	
REPO in CBR	400	(66.8)	45.6	37 695 438
Corr Accounts	620	#N/A	36.0	(374.6)
Deposits in CBR	84.5	#N/A	25.0	(548.7)

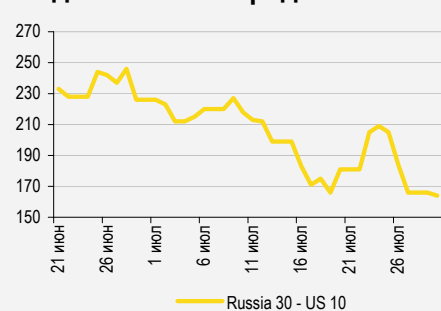
	Изменение, б.п.			YTD
	знач.	за ден.	за мес.	
NDF 1Y, %	6.60	-	(26)	169
MOSPrime O/N, %	6.17	3	(47)	442

USDRUB	Изменение, %			YTD
	знач.	за ден.	за мес.	
USDRUB	32.18	0.3	(0.8)	5.4

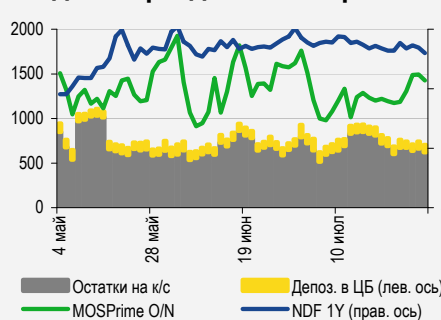
Индексы

б.п.	Изменение, б.п.			YTD
	знач.	за ден.	за мес.	
Russia 30 - UST 10	164	(2)	(62)	11
EMBI + Spread	345	0.9	(29.4)	56.3

Индикативные спреды



Индикаторы денежного рынка



Источники: РТС, ММВБ, Bloomberg, оценки УРАЛСИБа

СТРАТЕГИЯ

ВНЕШНИЙ РЫНОК

Большого объема важной статистики сегодня не ожидается. В центре внимания снова Греция. В частности, остается открытым вопрос о готовности страны сдерживать свои обещания в бюджетной сфере. Сегодня начинается двухдневное заседание ФРС, результата которого с нетерпением ждут рынки. Российские евробонды вчера продолжили рост. Спросом пользовались бумаги Газпрома, неплохо смотрелись и выпуски некоторых квазисуверенных банков. стр. 2

ВНУТРЕННИЙ РЫНОК

Euroclear и Clearstream будут допущены одновременно к расчетам по ОФЗ и корпоративным выпускам, что стало очень позитивной новостью для последнего сегмента. Иностранные расчетные системы могут приступить к работе уже в течение одного-двух месяцев. Сегодня Минфин объявит планы по завтрашнему аукциону ОФЗ. Согласно предварительному графику инвесторам будет предложено бумаг на 50 млрд руб., однако привлечь столь внушительную сумму ведомству будет непросто. стр. 2

ДЕНЕЖНЫЙ РЫНОК

Объем средств в банковской системе несколько увеличился, однако ставки по-прежнему достаточно высокие. Вчера завершился период налоговых платежей, поэтому в краткосрочной перспективе можно ожидать снижения давления на ликвидность. Рубль укрепился на фоне позитивного настроения на мировых площадках и роста стоимости нефти. стр. 3

НОВОСТИ ЭМИТЕНТОВ

ВЭБ-Лизинг (ВВВ/-/ВВВ)

Эмитент размещает десятилетний выпуск объемом 10 млрд руб. с трехлетней офертой. Ориентировочная доходность 9,20–9,31% выглядит не очень привлекательно, однако мы полагаем, что книга будет закрыта ближе к нижней границе. стр. 4

МТС (ВВ/ВА2/ВВ+)

Хозяйственный суд Ташкента по ходатайству местного телекоммуникационного регулятора на три месяца (до 31 октября) продлил срок, в течение которого сотовая «дочка» МТС не сможет обслуживать своих абонентов. Однако даже при негативном сценарии, предполагающем полный уход МТС из Узбекистана, как это ранее произошло в Туркменистане и Киргизии, влияние на финансовые показатели компании будет несущественным. стр. 5

ВКРАТЦЕ

Gazprom Marketing and Trading (GMT), европейский трейдер Газпрома, привлекает синдицированный кредит на 600 млн долл. под LIBOR+1,5%. Детали сделки не разглашаются. *Bloomberg*.

RUSSIAN INFORMER

Новости и комментарии, относящиеся к рынку акций, см. в нашем ежедневном издании **Russian Informer**.

СТРАТЕГИЯ

Внешний рынок

Греция вновь на повестке дня. Греческие проблемы снова в центре внимания, инвесторы обеспокоены тем, способна ли и готова ли страна выполнять свои бюджетные обещания в обмен на получение финансовой помощи со стороны тройки кредиторов. В понедельник никакой информации о прогрессе в данной области так и не появилось. Если Греция не получит помощь до конца августа, ей придется объявлять дефолт. Это еще один фактор неопределенности для рынков в последний месяц лета. Сегодня ФРС США начинает двухдневное заседание, результаты которого будут объявлены завтра. Июльские данные о PMI в производственной сфере Японии разочаровали: показатель на уровне 47,9 является минимальным с момента землетрясения 2011 г. Что касается интересной статистики, то сегодня выходят данные по рынку труда в Европе, индекс деловой активности Ассоциации менеджеров по закупкам в Чикаго и индекс потребительской уверенности от Conference Board.

В лидерах роста – бумаги Газпрома. Новая неделя началась с мажорной ноты: спред суверенного выпуска Russia'30 (YTM 3,1%) к 10 UST (YTM 1,5%) еще немного сузился – до 162 б.п., при этом доходность 10UST снизилась с 1,55% до 1,5%, тогда как евробонд Russia'30 (YTM 3,1%) подорожал на 45 б.п. до 124,9% от номинала. На суверенной кривой рост цен составил в среднем полпроцентных пункта. Среди бумаг инвестиционного рейтинга вновь лидировали облигации Газпрома: GAZPRU'34 (YTM 5,7%) и GAZPRU'37 (YTM 5,4%) подорожали почти на 1,9 п.п., GAZPRU'19 (YTM 4,1%) и GAZPRU'22 (YTM 4,5%) прибавили 1,2 п.п. и 1 п.п. соответственно. Неплохо смотрелись также GAZPRU'21 (YTM 4,4%) и GAZPRU'22 (YTM 4,5%), выросшие в цене почти на 90 б.п. Интерес для инвесторов представляли и некоторые выпуски квазисуверенных банков: VEBBNK'25 (YTM 5,3%), RSHB'21 (YTP 5,7%) и SBERRU'19 (YTM 4,6%) подорожали на 90 б.п., 70 б.п. и 60 б.п. соответственно. Почти на полпроцентных пункта выросли в цене SBERRU'21 (YTM 5%), SBERRU'22 (YTM 5%), ALFARU'17 (YTM 6,3%). Во втором эшелоне уверенно смотрелись бумаги Северстали: CHMFRU'17 (YTM 6,1%) прибавил 80 б.п. Евробонды Евраза при этом подорожали на 30–40 б.п. Выпуски VimpelCom тоже показали неплохую динамику: VIP'22 (YTM 7,9%) вырос почти на 90 б.п., а VIP'21 (YTM 7,8%) – на 70 б.п. Сегодня внешний фон позитивный и предполагает рост при открытии торгов в России: рынки Азии и фьючерсы на американские фондовые индексы торгуются в плюсе.

Ольга Стерина, sterinaoa@uralsib.ru

Внутренний рынок

Euroclear и Clearstream получают доступ одновременно к ОФЗ и корпоративному сегменту. Вчера министр финансов Антон Силуанов заявил, что иностранные расчетные системы Euroclear и Clearstream получают доступ одновременно и к госбумагам, и к корпоративному сегменту рынка. Это очень позитивная новость для корпоративных выпусков, так как раньше обсуждался доступ зарубежных расчетных систем исключительно к сегменту ОФЗ, что привело к ралли в сегменте госбумаг и повышенному спросу на ОФЗ. Начало расчетов через западные системы увеличит базу инвесторов и объемы торгов, что особенно важно для корпоративного сегмента, в котором восстановление ликвидности было не столь заметным, как в госбумагах. Доступ Euroclear и Clearstream получают после того, как заработает Центральный депозитарий – изначально предполагалось, что это произойдет в начале 2 п/г (1 июля), однако на тот момент была готова не вся инфраструктура, и теперь ожидается, что Центральный депозитарий и расчетные системы приступят к работе через один-два месяца. Реакция рынка на позитивные новости была весьма сдержанной, вчера объем торгов был заметно ниже, чем в предыдущую сессию. В сегменте ОФЗ наибольший объем сделок вновь прошел в девятилетнем выпуске ОФЗ 26205 (YTM 7,8%), цена которого выросла на 20 б.п. Котировки пятилетних ОФЗ 25080 (YTM 7,7%) и ОФЗ 26206 (YTM 7,7%) поднялись тоже почти на 20 б.п., пятнадцатилетние ОФЗ 26207 (YTM 8,3%) подорожали на 30 б.п. В корпоративном сегменте торговая активность была крайне низкой. Некоторый интерес со стороны покупателей зафиксирован в бумагах Вымпелкома и металлургов. С нашей точки зрения, одним из главных последствий прихода нерезидентов в корпоративный сегмент станет увеличение спроса на бумаги высококачественных заемщиков. Сегодня основным событием для рынка станет объявление ориентиров по завтрашнему аукциону ОФЗ. Согласно графику Минфин будет доразмещать пятнадцатилетний выпуск на 15 млрд руб и пятилетний выпуск на 35 млрд руб. – аукцион на столь внушительную сумму ведомство проводит в этом году впервые. Мы полагаем, что 50 млрд руб. привлечь будет очень непросто, и Минфину, возможно, придется заменить длинный выпуск на более короткий, чтобы повысить интерес участников рынка.

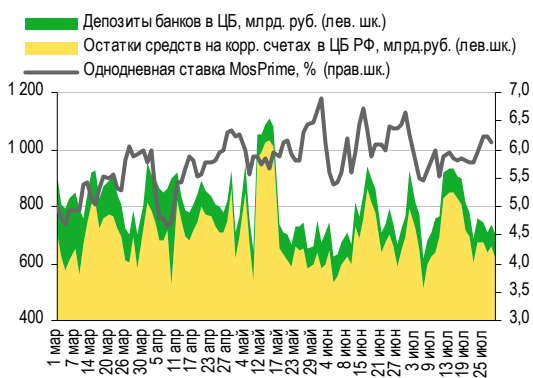
Ольга Стерина, sterinaoa@uralsib.ru

ДЕНЕЖНЫЙ РЫНОК

Сезон налоговых платежей завершился

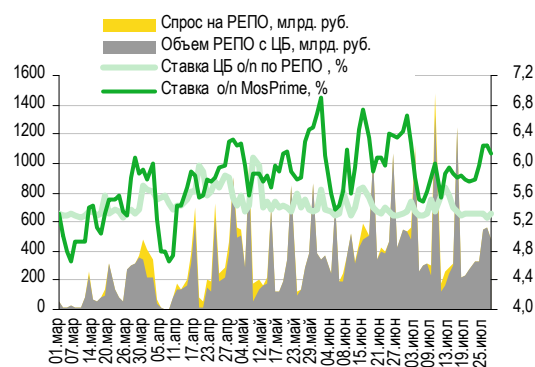
Уровень ликвидности несколько повысился, несмотря на уплату налога на прибыль. Остатки на корсчетах кредитных организаций в Банке России увеличились на 43,2 млрд руб. до 663,3 млрд руб., а депозиты банков в ЦБ – на 2,3 млрд руб. до 86,5 млрд руб. В результате объем средств в системе вырос, несмотря на уплату налога на прибыль. Вчера ЦБ в рамках однодневных аукционов прямого РЕПО предоставил банкам в течение двух сессий 539,7 млрд руб. по средневзвешенной ставке 5,29%, что выше уровня предыдущей сессии на 63,9 млрд руб. Индикативная ставка MosPrime по однодневным кредитам почти не изменилась (+3 б.п.) и осталась на относительно высоком уровне – 6,17%. Сегодня регулятор проведет ломбардный и депозитный аукционы, а также аукцион прямого РЕПО на семь дней. Сегодня же Федеральное казначейство предложит для размещения на банковских депозитах 25 млрд руб. временно свободных бюджетных средств сроком на 35 дней при минимальной ставке 6,5%. Отметим, что неделю назад Казначейству удалось разместить лишь 13 млрд руб. из 50 млрд руб.

Совокупные средства банков в ЦБ РФ, млрд руб., и однодневная ставка MosPrime, %



Источники: ЦБ РФ

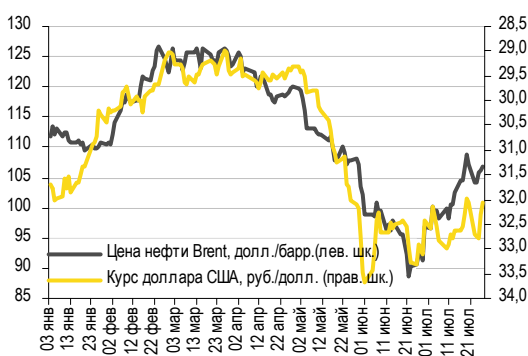
Объем операций РЕПО с ЦБ и однодневные ставки по РЕПО и на МБК



Источники: ЦБ РФ

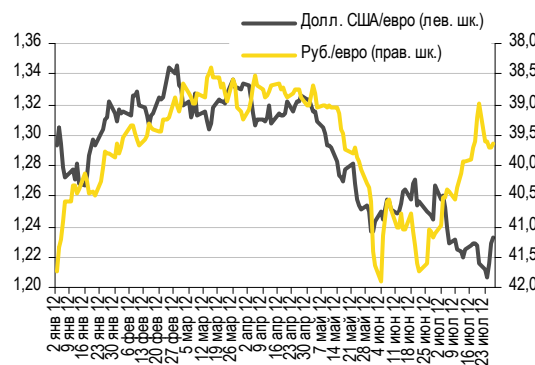
Доллар укрепился, а евро подешевел. Вчера на ММВБ доллар сумел отыграть пятничные потери к рублю, подорожав на 13 копеек до 32,20 руб./долл., однако евро не удалось повторить успех «американца», и он вновь подешевел, причем темпы снижения курса относительно предыдущего дня ускорились (-21 копейка до 39,42 руб./евро). Сегодня мы не ожидаем серьезных колебаний российской валюты.

Курс руб./долл. и цена барреля нефти Brent, долл.



Источники: Bloomberg, ММВБ

Курс евро относительно доллара США и рубля



Источники: Bloomberg, ММВБ

Андрей Кулаков, CFA, FRM, kulakovan@uralsib.ru

НОВОСТИ ЭМИТЕНТОВ

ВЭБ-Лизинг (ВВВ/-/ВВВ)

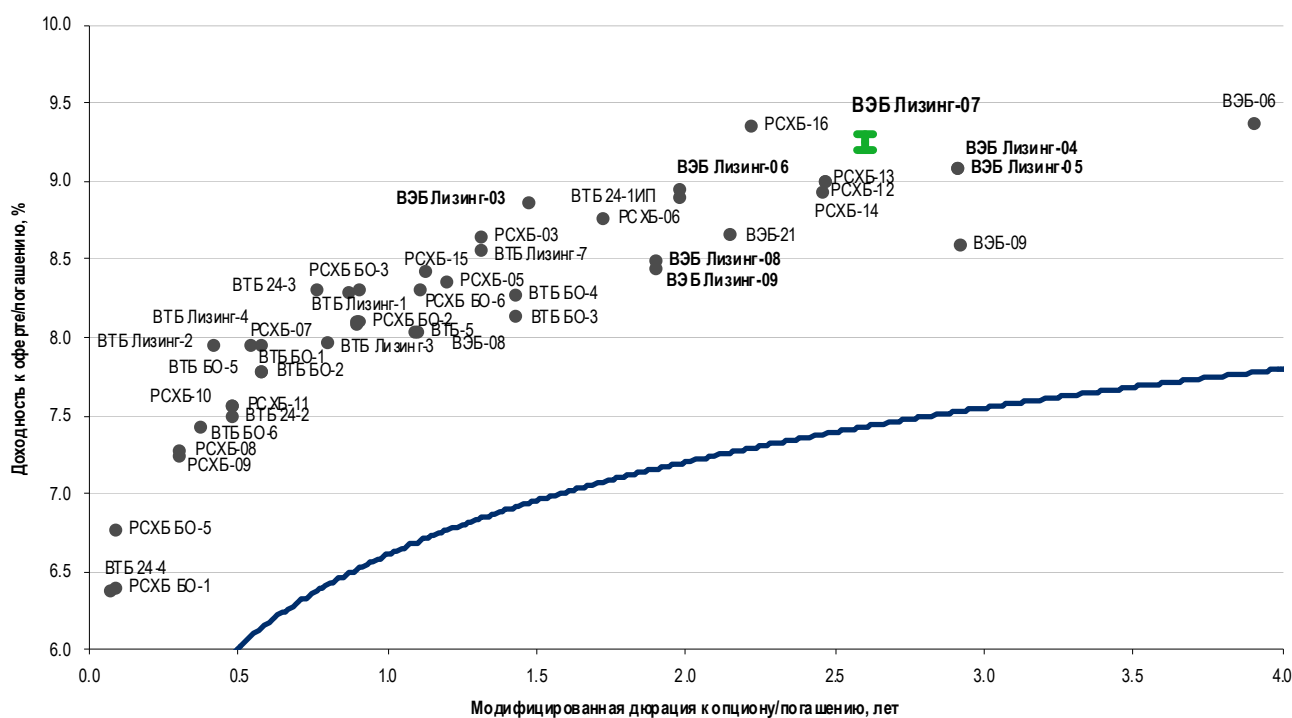
Не слишком щедрое предложение, но размещение, скорее всего, будет успешным

Новый выпуск с трехлетней офертой. Вчера ВЭБ-Лизинг открыл книгу заявок на участие в размещении десятилетнего выпуска облигаций серии 07 объемом 10 млрд руб. Книга будет открыта до 1 августа, а размещение на бирже запланировано на 7 августа. По выпуску предусмотрена оферта через три года. Ориентир по ставке купона находится в узком диапазоне 9,0–9,1%, что соответствует доходности к оферте в размере 9,20–9,31%.

Премия для данного срока могла быть и больше. Ориентиры по новому выпуску предполагают премию к кривой ОФЗ в размере 190–200 б.п. Для сравнения, самый длинный из более или менее ликвидных выпусков госбанков – РСХБ-15 с офертой через 15 месяцев (то есть вдвое короче) – торгуется с премией к ОФЗ в размере 175 б.п. Учитывая, что эмитент является квазигосударственной компанией второго порядка (дочерней компанией ВЭБа), дополнительная премия, по нашей оценке, должна составлять не менее 25 б.п. Исходя из этого, выпуск, на наш взгляд, может быть интересен лишь ближе к верхней границе ориентира. С другой стороны, чуть более длинный выпуск ВЭБ-9 (УТР 8,7%) вчера торговался со спредом к ОФЗ порядка 130 б.п. Как следствие, мы не исключаем, что в итоге размещение пройдет по нижней границе ориентира, а выпуск на вторичном рынке будет таким же неликвидным, как и остальные находящиеся в обращении выпуски эмитента.

Не слишком щедрое предложение

Облигации ряда государственных банков по состоянию на 30 июля 2012 г.



Источники: ММВБ, оценка УРАЛСИБа

Надежда Мырסיкова, myrsikovanv@uralsib.ru

МТС (ВВ/Ва2/ВВ+)

Проблемы в Узбекистане усугубляются

Судебный запрет на оказание услуг узбекской «дочкой» продлен на три месяца. Конфликт МТС и властей Узбекистана получил новое развитие. По ходатайству Узбекского агентства связи и информатизации, заявившего, что Уздунробита (сотовая «дочка» МТС в Узбекистане) игнорирует его предписания, хозяйственный суд Ташкента вчера продлил приостановление действия лицензии компании на три месяца (до 31 октября). Таким образом, в течение этого времени Уздунробита будет лишена возможности обслуживать своих абонентов. МТС уже заявила, что считает действия властей Узбекистана незаконными и необоснованными. Кроме того, президент МТС Андрей Дубовсков попросил вмешаться в ситуацию президента Узбекистана Ислама Каримова.

Влияние на облигации минимальное. Мы полагаем, что вопрос во многом носит политический характер, и его исход предсказать невозможно. Однако даже если события будут развиваться по самому негативному сценарию, и МТС в конечном счете придется расстаться со своей «дочкой», как это случилось в Туркменистане и Киргизии, влияние на финансовые показатели материнской компании будет несущественным. Доля узбекской «дочки» как в выручке, так и в OIBDA МТС в 1 кв. 2012 г. составляла лишь 4%, а объем списаний МТС в случае ухода с рынка Узбекистана вряд ли превысит 800 млн долл. Долговая нагрузка МТС в терминах Долг/OIBDA (1,5 по итогам 1 кв. 2012 г.) незначительно снизится, а реального движения денежных средств не произойдет. Кроме того, если давление на компанию со стороны местных властей сохранится, вполне вероятно, что МТС продаст активы в Узбекистане, чтобы частично компенсировать свои убытки.

Предыдущие публикации по теме:

Май 22, 2012 г. МТС – Кредитное качество по-прежнему на высоте. Отчетность по US GAAP за 1 кв. 2012 г.

http://www.uralsibcap.ru/products/download/120522_FI_MTS_1Q12%20Results.pdf?docid=13001&lang=ru

Юрий Голбан, golbanyv@uralsib.ru

КАЛЕНДАРЬ ПРЕДСТОЯЩИХ СОБЫТИЙ

Долговой рынок

31 июля	Оферта Ипотечное Агентство Республики Татарстан-01 (1 млрд руб.).
1 августа	Оферта Ростелеком-11 (3 млрд руб.). Оферта Банк Стройкредит БО-01 (1 млрд руб.). Оферта Банк Стройкредит БО-02 (1 млрд руб.). Погашение ОФЗ-25073 (150 млрд руб.).
2 августа	Оферта ЛОКО-Банк-05 (2,5 млрд руб.). Погашение Мираторг Финанс-01 (2,5 млрд руб.).
3 августа	Оферта ГЛОБЭКСБАНК БО-04 (3 млрд руб.). Оферта ГЛОБЭКСБАНК БО-06 (2 млрд руб.). Оферта СИНЕК-2015 (250 млн долл.).
6 августа	Погашение Лукойл БО-01 (5 млрд руб.). Погашение Лукойл БО-02 (5 млрд руб.). Погашение Лукойл БО-03 (5 млрд руб.). Погашение Лукойл БО-04 (5 млрд руб.). Погашение Лукойл БО-05 (5 млрд руб.).
7 августа	Погашение Мой Банк-03 (1,5 млрд руб.). Погашение Московский Кредитный банк-06 (2 млрд руб.). Погашение Первое коллекторское бюро-01 (1 млрд руб.).
9 августа	Размещение Промсвязьбанк-14 (3 млрд руб.).

Денежный рынок

01 августа	Банки должны вернуть в бюджет 20,7 млрд руб.
08 августа	Банки должны вернуть в бюджет 17,7 млрд руб.
15 августа	Выплата страховых взносов
20 августа	Выплата 1/3 НДС за 2 кв. 2012 г.
27 августа	Выплата НДС и акцизов
28 августа	Выплата налога на прибыль

КАЛЕНДАРЬ ОФЕРТ

Дата оферты	Выпуск	Объем выпуска, млн руб.	Цена оферты, %	Ставка предыдущег о купона, %	Новая ставка купона, %	Дата следующей оферты / погашения
31.07.12	Ипотечное Агентство Республики Татарстан-01	1 000	100	8,5	10,0	29 января 2013
	Ростелеком-11	5 000	100.25 Call	11,7	11,7	-
01.08.12	Банк Стройкредит БО-01	1 000	100	9,9	9,9	28 июля 2013
	Банк Стройкредит БО-02	1 000	100	9,9	9,9	28 июля 2013
02.08.12	ЛОКО-Банк-05	2 500	100	8,1	10,1	1 августа 2013
	СИНЕК-2015	\$250	100	7,7	7,7	3 августа 2015
03.08.12	ГЛОБЭКСБАНК БО-04	3 000	100	6,95	-	-
	ГЛОБЭКСБАНК БО-06	2 000	100	6,95	-	-
09.08.12	ВТБ-Лизинг Финанс-08	5 000	100	7,8	8,25	7 мая 2013
	Фортум-02	5 000	100	6,5	6,5	6 февраля 2013

Рынок рублевых облигаций

Выпуск	Объем, млн	Купон, %	Дата			Месяцев до		Цена	Изм.	Торговый объем, шт	Котировки		Доходность, %			Дюр, лет	Рейтинг F/M/S	Сектор
			кулона	оферты	погаш	офрт	погаш				покупка	продажа	офрт	погаш	текущ			
КОРПОРАТИВНЫЕ РУБЛЕВЫЕ ОБЛИГАЦИИ																		
ДМ Центр-1	1 150 R	8.50	06.12.12		26.05.15						93.00	93.75					Потреб. усл.	
ДомДеньги-1	1 000 R	19.00	01.11.12	07.05.13	30.04.15	9.2					92.00	98.50					Финансы	
ЕАБР-1	5 000 R	8.50	06.08.12	05.02.14	28.01.19	18.2											BBB/A3/BBB	
ЕАБР-2	5 000 R	8.50	30.08.12	02.03.15	21.02.19	31.1											BBB/A3/BBB	
ЕАБР-3	5 000 R	7.50	30.10.12	31.10.13 C	25.10.16	15.1											BBB/A3/BBB	
ЕАБР-4	5 000 R	7.70	14.08.12	13.02.14	06.02.18	18.5											BBB/A3/BBB	
ЕБРР-4	3 000 R	7.06	13.09.12		12.06.14						100.20	100.70					/A3/	
ЕБРР-5	5 000 R	7.26	10.10.12		09.04.14		100.50		100		100.35	100.50		7.20			/A3/	
ЕБРР-6	3 500 R	0.01	29.09.12		28.09.18												/A3/	
ЕБРР-7	3 500 R	0.01	29.09.12		28.09.18												/A3/	
ЕБРР-9	1 000 R	0.50	16.06.13		15.06.16												/A3/	
ЕвразХолдинг-1	10 000 R	9.25	21.09.12	26.03.13	13.03.20	7.9	100.54	0.04	333 422		100.46	100.80	8.51		8.91	0.57	BB-/B1/B+	
ЕвразХолдинг-2	10 000 R	9.95	29.10.12	28.10.15	19.10.20	39.0					99.00	100.60					BB-/B1/B+	
ЕвразХолдинг-3	5 000 R	9.25	21.09.12	26.03.13	13.03.20	7.9	100.46	(0.13)	140 000		100.45	101.00	8.65		8.92	0.57	BB-/B1/B+	
ЕвразХолдинг-4	5 000 R	9.95	29.10.12	28.10.15	19.10.20	39.0					90.00	99.50					BB-/B1/B+	
ЕвразХолдинг-5	5 000 R	8.40	06.12.12	03.06.16	27.05.21	46.2					86.00	98.00					BB-/B1/B+	
ЕвразХолдинг-7	15 000 R	8.40	04.12.12	01.06.16	25.05.21	46.1					94.00	96.00					BB-/B1/B+	
ЕвроХим-2	5 000 R	8.90	01.01.13	03.07.15	26.06.18	35.1					91.00						BB/BB	
ЕвроХим-3	5 000 R	8.25	21.11.12	23.11.15	14.11.18	39.8					90.00	100.00					BB/BB	
Желдориг-3	2 000 R	13.00	19.09.12		19.09.12						99.55						Финансы	
Запсиб БО-1	2 000 R	9.75	21.12.12	27.12.12	20.06.14	4.9	99.51		272 354			100.50	11.30		9.70	0.35	/B+	
Заречная-01	3 000 R	10.80	28.12.12	12.01.15	21.12.18	29.5											МГД	
Зенит БО-1	5 000 R	7.50	07.10.12		07.04.13						86.00	100.00					V+/Ba3/	
Зенит БО-2	5 000 R	7.75	22.09.12	26.09.12	22.09.13	1.9	100.02	0.00	12 225		100.03	100.08	7.65		7.54	0.14	V+/Ba3/	
Зенит БО-3	3 000 R	8.75	15.11.12	19.11.12	15.11.14	3.7					100.17	100.27					V+/Ba3/	
Зенит БО-4	3 000 R	8.90	07.08.12	11.02.13	07.02.15	6.4											V+/Ba3/	
Зенит БО-5	3 000 R	8.90	14.08.12	18.02.13	14.02.15	6.7	100.35		160		100.27	100.35	8.29		8.52	0.48	V+/Ba3/	
Зенит БО-6	5 000 R	7.25	26.11.12	28.11.12	26.05.14	4.0	99.67	(0.01)	1 948		99.66	99.75	8.41		7.18	0.30	V+/Ba3/	
Зенит БО-7	5 000 R	9.20	12.10.12	16.04.14	12.04.15	20.5					99.35	99.60					V+/Ba3/	
Зенит-5	5 000 R	9.00	04.12.12		04.06.13		100.42	0.02	2 530		100.31	100.48		8.63	8.84	0.76	V+/Ba3/	
Зенит-6	3 000 R	9.20	01.01.13	04.07.13	01.07.14	11.1	100.40	0.00	502		100.40	100.50	8.92		9.10	0.83	V+/Ba3/	
ЗолСелигд-3	1 500 R	9.00	29.11.12		29.05.14						95.52	100.50					МГД	
ЗСД-1	5 000 R	8.75	04.12.12	29.04.16	13.05.31	45.0					98.50	99.45					Строительство	
ЗСД-2	5 000 R	8.75	04.12.12	29.04.16	13.05.31	45.0					98.50	99.45					Строительство	
ЗСД-3	5 000 R	9.15	31.08.12	28.02.17	06.02.32	55.0					99.50						Строительство	
ЗСД-4	5 000 R	9.15	31.08.12	28.02.17	06.02.32	55.0	234.4	99.80	50 000		99.50	100.50	9.41		8.83	3.38	Строительство	
ЗСД-5	5 000 R	9.15	31.08.12	28.02.17	06.02.32	55.0	234.4	99.80	50 000		99.50	100.50	9.41		8.83	3.38	Строительство	
ИА Уралсиб 01-A	4 300 R	8.75	15.10.12		15.04.45												Финансы	
ИАВ1-1	2 932 R	8.95	10.08.12		10.08.44												Финансы	
ИАРТ-1	1 000 R	8.50	31.07.12	10.08.12	04.08.13	0.4	12.2										Финансы	
ИКС5-1	9 000 R	7.95	01.01.13		01.07.14						86.00	98.63					/B+	
ИКС5-4	8 000 R	7.75	06.12.12	06.06.14	02.06.16	22.2					96.20	97.90					/B+	
ИнвТоргБ БО-1	2 000 R	10.25	25.11.12		25.11.13		100.11		339 000		93.00	100.49		10.39	10.05	1.13	/B2/	
ИнвТоргБ-4	1 500 R	9.00	08.10.12		08.10.12												/B2/	
ИнгБанк-1	5 000 R	8.03	17.10.12		23.07.14						99.10	99.40					/Baa2/	
ИнгБанк-2	5 000 R	8.28	12.08.12		18.11.14												/Baa2/	
Интега-3	5 000 R	9.00	10.10.12	18.10.13	13.04.15	14.6					99.65	99.99					/Ba1/	
Интурист-2	2 000 R	10.00	20.11.12		21.05.13		98.55		10		98.55	99.00	12.24	9.96	0.70		Потреб. усл.	
Иркут БО-1	5 000 R	9.25	11.09.12		10.09.13		100.35		90 000		100.05	101.25	9.09	8.91	0.96		/Ba2/	
ИржЭнерго БО-1	3 000 R	7.60	09.10.12		08.04.14						86.10	100.00					/отзван/отзван	
ИржЭнерго-1	5 000 R	15.50	29.11.12		28.11.13						91.00						/отзван/отзван	
ИтераФ-1	5 000 R	8.50	20.11.12		20.11.12						98.61	100.00					Нефть и газ	
Камаз БО-1	2 000 R	9.00	17.12.12	19.12.12	16.12.13	4.7	99.85		50		99.90	100.10	9.58		8.92	0.35	Машиностр. и пр.	
Камаз БО-2	3 000 R	8.60	07.08.12		04.02.14						97.25	99.10					Машиностр. и пр.	
Каркаде-2	1 500 R	13.00	19.10.12		17.04.15						99.05	100.34					V+//	
Карусель-1	3 000 R	12.00	13.09.12		12.09.13												/B+	
КаспЭнергия-1	1 000 R	12.50	23.10.12		23.10.12		100.45		46 000		100.00	101.00		10.59	12.05	0.21	Нефть и газ	
КЕДР БО-1	1 500 R	9.25	28.12.12	09.01.13	28.06.14	5.4					99.00	99.40					/B2/	
КИТ ФинансКап-2	4 000 R	11.00	11.12.12		10.06.14												V/отзван/	
КИТ ФинансКап-3	1 150 R	11.00	27.11.12		24.11.15												V/отзван/	
Кохс БО-2	5 000 R	8.70	28.11.12		28.05.14		95.77		12		95.31	97.60		11.63	8.95	1.53	/B2/B	
КольцоУ-1	1 000 R	11.50	27.10.12	02.05.13	30.04.15	9.1	100.00	0.00	32 000		99.85	100.00	11.77		11.17	0.64	/B-	
Комос БО-1	1 125 R	11.00	17.01.13		17.07.14						96.72	97.89					/B-	
Копейка БО-1	3 000 R	7.00	23.10.12		23.07.13		100.00		2 874 373		97.26			7.18	6.99	0.89	/B+	
Копейка БО-2	3 000 R	9.00	02.10.12		01.10.13		99.61		72		99.35	100.00		9.68	8.98	1.02	/B+	
КрайИнвБ БО-1	1 500 R	9.25	19.10.12	23.10.12	19.04.14	2.8					99.70	99.85					V+//B+	
КредЕврБ БО-1	5 000 R	8.10	27.10.12		27.04.14						93.00	98.00					BB-/Ba3/	
КредЕврБ БО-2	5 000 R	10.00	10.08.12	12.02.14	10.02.15	18.5	99.54	0.09	210 722		99.34	99.65	10.59		9.59	1.26	BB-/Ba3/	
КредЕврБ-6	4 000 R	8.30	21.08.12	22.08.12	18.02.14	0.8	100.00		8 800		99.90	100.09	8.32		8.01	0.06	BB-/Ba3/	
КубассЭнерго-1	10 000 R	8.05	24.12.12	25.06.14	14.06.21	22.8					86.01	98.00					Электроэнерг.	
КубассЭнерго-2	5 000 R	8.70	25.10.12	26.04.16	15.04.21	44.9	89.32	0.11	20		89.32	91.99	12.73		9.50	2.80	Электроэнерг.	
Куйбисшевазот-4	2 000 R	8.60	11.10.12	21.04.14	07.04.16	20.7	44.3	97.00	50									

Рынок рублевых облигаций

Выпуск	Объем, млн	Купон, %	Дата			Месяцев до		Цена	Изм.	Торговый объем, шт	Котировки		Доходность, %			Дюр, лет	Рейтинг F/M/S	Сектор
			купона	оферты	погаш	офрт	погаш				покупка	продажа	офрт	погаш	текущ			
КОРПОРАТИВНЫЕ РУБЛЕВЫЕ ОБЛИГАЦИИ																		
Лукойл БО-1	5 000 R	13.35	06.08.12		06.08.12	0.2	100.15	(0.06)	5 499	99.55	100.16		5.32	12.53	0.02	BBB-/Baa2/BBB-	Нефть и газ	
Лукойл БО-2	5 000 R	13.35	06.08.12		06.08.12	0.2				100.00	100.20					BBB-/Baa2/BBB-	Нефть и газ	
Лукойл БО-3	5 000 R	13.35	06.08.12		06.08.12	0.2	100.15	(0.07)	7 000	86.00			5.32	12.53	0.02	BBB-/Baa2/BBB-	Нефть и газ	
Лукойл БО-4	5 000 R	13.35	06.08.12		06.08.12	0.2										BBB-/Baa2/BBB-	Нефть и газ	
Лукойл БО-5	5 000 R	13.35	06.08.12		06.08.12	0.2				100.04	100.43					BBB-/Baa2/BBB-	Нефть и газ	
Лукойл БО-6	5 000 R	9.20	13.12.12		13.12.12	4.5	100.91		26 000				6.76	9.01	0.35	BBB-/Baa2/BBB-	Нефть и газ	
Лукойл БО-7	5 000 R	9.20	13.12.12		13.12.12	4.5				100.45						BBB-/Baa2/BBB-	Нефть и газ	
Лукойл-4	6 000 R	7.40	06.12.12		05.12.13	16.2	100.00	0.00	7 200	99.80	100.70		7.53	7.32	1.21	BBB-/Baa2/BBB-	Нефть и газ	
Магнит БО-1	1 000 R	8.25	10.09.12		09.09.13	13.3				99.95	100.25					//BB-	Потреб. усл.	
Магнит БО-2	1 000 R	8.25	10.09.12		09.09.13	13.3				99.95						//BB-	Потреб. усл.	
Магнит БО-3	1 500 R	8.25	10.09.12		09.09.13	13.3										//BB-	Потреб. усл.	
Магнит БО-4	2 000 R	8.25	10.09.12		09.09.13	13.3	100.05		11	100.05	100.15		8.36	7.99	0.97	//BB-	Потреб. усл.	
Магнит БО-5	5 000 R	8.00	31.08.12		28.02.14	19.0	99.25		79 136	98.60	99.40		8.69	7.80	1.35	//BB-	Потреб. усл.	
Магнит БО-6	5 000 R	7.75	23.10.12		22.04.14	20.7	98.70	(0.14)	85 039	98.60	99.30		8.75	7.69	1.49	//BB-	Потреб. усл.	
Макромир-1	1 000 R		28.08.12		26.02.13	6.9											Строительство	
МБРР-2	3 000 R	7.00	27.09.12		28.03.13	7.9					99.81					V+/B1/	Финансы	
МБРР-3	3 000 R	8.25	23.10.12		23.04.13	8.8	99.73	0.03	1 920		100.68		8.92	8.26	0.66	V+/B1/	Финансы	
МБРР-4	5 000 R	9.50	30.08.12		27.02.14	19.0					100.00					V+/B1/	Финансы	
МБРР-5	5 000 R	9.50	13.12.12	17.12.12	12.06.14	4.6	22.4				100.48					V+/B1/	Финансы	
МДМ Банк БО-1	5 000 R	12.75	29.11.12		29.11.12	4.0	101.45	(0.05)	184 999	101.26	101.45		8.35	12.31	0.31	BB-/Baa2/BB-	Финансы	
МДМ Банк БО-2	5 000 R	8.15	21.09.12		21.03.14	19.7					99.00					BB-/Baa2/BB-	Финансы	
МДМ Банк БО-4	5 000 R	9.50	16.12.12	20.12.12	16.12.14	4.7	28.6	100.44	15 367	100.40	100.44	8.42		9.35	0.35	BB-/Baa2/BB-	Финансы	
МДМ Банк-8	10 000 R	9.00	11.10.12	09.07.13	09.04.15	11.3	32.3	100.04	524 774	99.94	100.00	9.15	9.17	8.76	0.83	BB-/Baa2/BB-	Финансы	
Медведь-2	1 000 R	12.50	27.08.12	03.09.12	22.08.16	1.2	48.8	100.00	2 500			12.95		12.23	0.07		Финансы	
МеталКомБ БО-1	1 500 R	8.70	02.08.12	02.02.13	02.08.14	6.1	24.1									/B3/	Финансы	
МеталКомБ-1	900 R	9.40	27.11.12		26.11.13	15.9										/B3/	Финансы	
Металлоинв-01	5 000 R	9.00	17.09.12	19.03.15	07.03.22	31.6	115.3	99.37	196	99.00	99.50	9.48		8.77	2.12	BB-/Baa3/BB-	МГД	
Металлоинв-05	10 000 R	9.00	17.09.12	19.03.15	07.03.22	31.6	115.3	99.40	860	99.10	99.59	9.47		8.77	2.12	BB-/Baa3/BB-	МГД	
Металлоинв-06	10 000 R	9.00	20.09.12	24.03.15	10.03.22	31.8	115.4			99.10	99.60					BB-/Baa3/BB-	МГД	
МеталлоинвБ-1	1 500 R	10.15	19.12.12	21.12.12	22.06.15	4.7	34.8	100.19	25 000	100.15	100.34	9.81		10.02	0.35		Финансы	
МетКомБанк-1	2 000 R	10.75	12.10.12	17.04.13	15.04.15	8.6	32.5	100.50	(0.02)	5 000	100.50	10.20		10.37	0.62	/B3/	Финансы	
Мечел БО-1	5 000 R	8.10	09.11.12		09.11.12	3.4				99.47	99.86					/B1/	МГД	
Мечел БО-11	3 000 R	11.25	09.10.12		07.04.15	32.3				100.00						/B1/	МГД	
Мечел БО-12	3 000 R	11.25	09.10.12		07.04.15	32.3				100.00						/B1/	МГД	
Мечел БО-2	5 000 R	9.75	11.09.12		12.03.13	7.4	99.15	0.26	2	98.60	99.15	11.49	9.48	0.53		/B1/	МГД	
Мечел БО-3	5 000 R	9.75	24.10.12		24.04.13	8.8	98.00	1.39	19 746	97.81	98.80	13.04	9.70	0.63		/B1/	МГД	
Мечел БО-4	5 000 R	10.25	14.08.12	11.02.14	10.02.15	18.4	30.4	97.39	1.39	505 340	96.00	97.25	12.52	10.04	1.24		/B1/	МГД
Мечел БО-5	5 000 R	11.25	09.10.12		07.04.15	32.3				100.00						/B1/	МГД	
Мечел БО-6	2 000 R	11.25	09.10.12		07.04.15	32.3				100.00						/B1/	МГД	
Мечел БО-7	2 000 R	11.25	09.10.12		07.04.15	32.3				100.00						/B1/	МГД	
Мечел-02	5 000 R	7.40	12.12.12		12.06.13	10.4	97.00	(1.17)	622	97.00	97.20	11.40	7.55			/B1/	МГД	
Мечел-04	5 000 R	11.25	25.10.12	29.07.13	21.07.16	12.0	47.7	100.00	0.19	3 711 166	99.50	99.95	11.73	11.24	0.85		/B1/	МГД
Мечел-05	5 000 R	12.50	16.10.12	19.10.12	09.10.18	2.7	74.4	100.59	(0.01)	219 906	100.40	100.68	10.01	12.37	0.19		/B1/	МГД
Мечел-13	5 000 R	10.00	04.09.12	03.09.15	25.08.20	37.2	96.9			81.13	96.00					/B1/	МГД	
Мечел-14	5 000 R	10.00	04.09.12	03.09.15	25.08.20	37.2	96.9	93.75	1	92.08	93.75	12.88		10.23	2.31		/B1/	МГД
Мечел-15	5 000 R	8.25	21.08.12	20.02.14	09.02.21	18.7	102.4			82.01	94.38					/B1/	МГД	
Мечел-16	5 000 R	8.25	21.08.12	20.02.14	09.02.21	18.7	102.4	94.50	450	94.10	94.50	12.60		8.41	1.28		/B1/	МГД
Мечел-17	5 000 R	8.40	06.12.12	06.06.16	27.05.21	46.3	106.0			84.00	88.00					/B1/	МГД	
Мечел-18	5 000 R	8.40	06.12.12	06.06.16	27.05.21	46.3	106.0			84.01	92.00					/B1/	МГД	
Мечел-19	5 000 R	8.40	11.12.12	09.06.16	01.06.21	46.4	106.1			84.01	90.00					/B1/	МГД	
МИА-1	220 R	10.00	20.09.12		20.09.12	1.7										/Ba2/	Финансы	
МИА-4	2 000 R	7.35	04.10.12	18.10.12	01.10.15	2.6	38.1									/Ba2/	Финансы	
МИА-5	2 000 R	7.90	18.10.12	25.07.13	17.07.14	11.8	23.6									/Ba2/	Финансы	
Микоян-2	2 000 R	11.30	09.08.12		07.02.13	6.3				99.01							Потреб. тов.	
Мираторг БО-1	3 000 R	8.75	31.07.12	17.07.14	29.07.14	23.6	24.0										Потреб. тов.	
Мираторг-1	2 500 R	6.00	02.08.12		02.08.12	0.1											Потреб. тов.	
МирСтрТехн-1	1 000 R	3.00	25.03.13		25.06.19	82.9	28.50		2	24.34	28.00	34.98	10.13	3.52			Строительство	
МКБ БО-1	3 000 R	8.50	22.08.12	01.03.13	22.02.14	7.0	18.8			97.00	100.00					BB-/B1/B+	Финансы	
МКБ БО-3	4 000 R	9.25	27.10.12	06.05.13	27.04.15	9.2	32.9	99.74	(0.03)	52 000	99.66	99.75	9.81	9.06	0.66	BB-/B1/B+	Финансы	
МКБ БО-4	5 000 R	8.00	15.10.12	19.10.12	15.04.14	2.7	20.5	99.90	(0.04)	276 469	99.93	99.97	8.56	7.83	0.19	BB-/B1/B+	Финансы	
МКБ БО-5	5 000 R	9.20	23.12.12		23.06.14	22.8	97.51		100 640	97.60	97.89	10.96	9.35	1.59		BB-/B1/B+	Финансы	
МКБ-6	2 000 R	9.40	07.08.12		07.08.12	0.3										BB-/B1/B+	Финансы	
МКБ-7	2 000 R	9.50	15.01.13	22.01.13	14.07.15	5.8	35.5	100.15		90 000	100.10	100.25	9.35	9.45	0.42	BB-/B1/B+	Финансы	
МКБ-8	3 000 R	9.00	10.10.12		08.04.15	32.3				100.07	100.30					BB-/B1/B+	Финансы	
ММК БО-1	5 000 R	6.90	15.11.12		15.11.12	3.6	99.90	0.72	6	99.77	99.90	7.33	6.81	0.28		BB+/Baa3/отзван	МГД	
ММК БО-4	5 000 R	7.65	30.08.12		27.02.14	19.0				98.00	99.60					BB+/Baa3/отзван	МГД	
ММК БО-5	8 000 R	7.65	04.10.12		04.04.13	8.2	99.85	(0.13)	2 000	99.85	100.00	8.01	7.48	0.61				

Рынок рублевых облигаций

Выпуск	Объем, млн	Купон, %	Дата			Месяцев до		Цена	Изм.	Торговый объем, шт	Котировки		Доходность, %			Дюр, лет	Рейтинг F/M/S	Сектор			
			купона	оферты	погаш	офрт	погаш				покупка	продажа	офрт	погаш	текущ						
КОРПОРАТИВНЫЕ РУБЛЕВЫЕ ОБЛИГАЦИИ																					
МТС-4	15 000 R	7.60	14.05.13		13.05.14		21.4				98.85	99.00					BB+/Ba2/BB	Телеком			
МТС-5	15 000 R	8.75	23.07.13		19.07.16		47.7				96.01	99.80					BB+/Ba2/BB	Телеком			
МТС-7	10 000 R	8.70	13.11.12		07.11.17		63.3				97.78	98.75					BB+/Ba2/BB	Телеком			
МТС-8	15 000 R	8.15	13.11.12	13.11.15	03.11.20	39.5	99.2	98.02	(0.18)	70	98.02	98.80	9.05		8.17	2.65	BB+/Ba2/BB	Телеком			
Н Ленск-3	500 R	14.00	15.01.13		16.07.13		11.5	99.86	0.35	25	99.20	99.80		14.64	13.95	0.81		МГД			
НацКал БО-3	500 R	8.20	24.12.12		23.06.14		22.8											Финансы			
НацКал БО-4	500 R	8.20	24.12.12		23.06.14		22.8											Финансы			
НацСтанд-1	1 500 R	9.80	08.09.12	10.03.13	11.03.14	7.3	19.4	100.00	0.01	101 505	99.90	100.10	10.00		9.44	0.53	/B3/	Финансы			
НацСтандФ БО-1	2 000 R	10.50	02.11.12		02.05.14		21.1	102.74	(0.01)	1 052 600				8.96	9.98	1.48	/Ba1/	Финансы			
НИА ВТБ-1	4 634 R		26.08.12		26.02.39		319.1											Финансы			
НИА ВТБ-2	2 027 R		26.08.12		26.02.39		319.1											Финансы			
НЛМК БО-1	5 000 R	9.75	04.12.12		04.12.12		4.2	100.90		2	100.90	101.38		7.16	9.52	0.32	BBB-/Baa3/BBB-	МГД			
НЛМК БО-2	5 000 R	8.75	19.12.12	21.06.13	17.12.14	10.7	28.6	98.70		9 500	100.50	100.90	10.56		8.78	0.78	BBB-/Baa3/BBB-	МГД			
НЛМК БО-3	5 000 R	8.75	19.12.12	21.06.13	17.12.14	10.7	28.6				100.95	101.15					BBB-/Baa3/BBB-	МГД			
НЛМК БО-5	10 000 R	10.75	30.10.12		30.10.12		3.0				100.85	100.90						МГД			
НЛМК БО-6	10 000 R	7.75	04.09.12		05.03.13		7.2	100.24		3 773	100.15	100.28		7.45	7.50	0.54	BBB-/Baa3/BBB-	МГД			
НЛМК БО-7	10 000 R	8.95	13.11.12		11.11.14		27.4	101.00	(0.44)	20 000	101.10	101.75		8.63	8.70	1.92	BBB-/Baa3/BBB-	МГД			
НМТП БО-2	4 000 R	9.00	31.10.12		29.04.15		33.0				99.50	100.00						Транспорт			
Новатэк БО-1	10 000 R	7.50	25.12.12		25.06.13		10.8					100.62						BBB-/Baa3/BBB-	Нефть и газ		
Новиком БО-1	3 000 R	8.50	07.01.13	12.07.13	07.07.14	11.4	23.2	99.40		3 800		100.02		9.38	8.51	0.84	/B2/	Финансы			
Новиком-1	2 000 R	9.50	24.11.12	31.05.13	25.11.13	10.0	15.9	99.98		30 000		100.10	9.72		9.34	0.73	/B2/	Финансы			
Номос БО-1	5 000 R	9.10	24.08.12		24.02.14		18.9				99.95	100.23						BB/Baa3/	Финансы		
Номос БО-2	5 000 R	8.00	18.10.12	22.04.13	18.10.14	8.7	26.6				99.45							BB/Baa3/	Финансы		
Номос-09	5 000 R	8.75	14.12.12		14.06.13		10.5	100.01	(0.01)	12	100.07	101.50		8.91	8.66	0.78	BB/Baa3/	Финансы			
Номос-11	5 000 R	9.50	02.01.13		02.07.14		23.1	100.22	0.22	9 950	100.08	100.27		9.58	9.42	1.64	BB/Baa3/	Финансы			
Номос-12	5 000 R	8.50	24.08.12	28.08.13	28.08.17	13.0	61.0	99.79	0.03	63 800	99.70	101.00	8.89		8.21	0.93	BB/Baa3/	Финансы			
НорНикель БО-3	15 000 R	7.00	31.07.12		30.07.13		12.0											BB+/Ba2/BBB-	МГД		
НотаБ-1	1 000 R	11.00	15.08.12	20.02.13	12.02.14	6.7	18.5				99.70	100.10						/B3/	Финансы		
НПК БО-1	5 000 R	10.00	04.09.12		03.03.15		31.1				99.30	100.00						/B1/	Транспорт		
НПК БО-2	5 000 R	10.00	04.09.12		03.03.15		31.1	99.87	0.52	2	99.30	99.80		10.30	9.63	2.05	/B1/	Транспорт			
НПК-1	1 950 R	9.25	12.10.12	12.10.12 C	10.07.15	2.4	35.3	99.72		50 001	98.50	99.99		9.77	9.24	1.40	/B1/	Транспорт			
НПО Сатурн-3	3 500 R	8.00	05.12.12	06.12.12	06.06.14	4.2	22.2				2.06								Машиностр. и пр.		
НФК Банк БО-1	2 000 R	10.00	15.10.12	18.10.12	15.04.14	2.6	20.5				99.80	100.00						/B3/B	Финансы		
ОАК-1	46 280 R	8.00	11.09.12		17.03.20		91.6												Машиностр. и пр.		
Обкондитер-2	3 000 R	10.50	17.10.12		17.04.13		8.6				90.00								B//	Потреб. тов.	
Оборонпром-1	21 091 R	8.00	19.10.12		24.04.20		92.9													Машиностр. и пр.	
ОИЖК-2	1 500 R	11.00	14.08.12		07.02.17		54.3				99.01									Финансы	
ОМЗ-6	1 600 R	8.25	30.11.12		31.05.13		10.0				95.01								/B-	Машиностр. и пр.	
Открытие-01	5 000 R	9.00	16.10.12		14.10.14		26.5												/B+	Финансы	
Открытие-02	5 000 R	10.75	27.12.12	31.12.13	22.12.16	17.1	52.8	99.97	(0.03)	144 400			11.05		10.65	1.20	/B+	Финансы			
ОТП Банк БО-1	5 000 R	7.95	31.07.12		29.07.14		24.0												BB/Ba2/	Финансы	
ОТП Банк БО-2	6 000 R	10.50	04.09.12	06.03.14	03.03.15	19.2	31.1				99.60	99.63							BB/Ba2/	Финансы	
ОТП Банк БО-3	4 000 R	10.50	01.11.12	03.11.12	30.10.14	3.2	27.0				100.65	100.70							BB/Ba2/	Финансы	
ОТП Банк-2	2 500 R	8.25	25.09.12		25.03.14		19.8	95.95		400	95.80	96.10		11.28	8.35	1.38	BB/Ba2/	Финансы			
Первобанк БО-1	1 500 R	9.75	24.10.12		24.04.13		8.8				86.00	100.10							/B3/	Финансы	
Первобанк БО-2	1 500 R	8.50	11.10.12	18.10.12	10.04.14	2.6	20.4	99.85	0.05	2 000	99.80		9.36		8.30	0.18		/B3/	Финансы		
Петрокоммерц БО-1	3 000 R	8.90	04.09.12	06.09.13	03.03.15	13.2	31.1				99.00								/Ba3/B+	Финансы	
Петрокоммерц-5	5 000 R	12.75	19.12.12	24.12.12	21.12.14	4.8	28.7	101.84		54 750	101.81	102.24	7.95		12.35	0.36		/Ba3/B+	Финансы		
Петрокоммерц-6	3 000 R	7.75	22.08.12		22.08.12		0.8				100.02	100.06							/Ba3/B+	Финансы	
Петрокоммерц-7	3 000 R	7.00	22.08.12		22.08.12		0.8	99.96	(0.04)	1 302	99.90			7.67	6.79	0.06		/Ba3/B+	Финансы		
ПИА АИЖК-1	688 R	6.94	15.08.12		15.02.39		318.8												/Ba1/	Финансы	
Полипласт-2	800 R	12.25	11.09.12	14.09.12	11.03.14	1.5	19.4	99.90		1	98.00	99.80	13.24		11.72	0.10				Хим. пром.	
ПочтаРос	7 000 R	8.25	25.09.12	28.03.14	22.03.16	19.9	43.8				98.00	99.55								Потреб. усл.	
ПраймФ-1	360 \$	9.00	30.11.12		29.05.15		34.0	100.00		70 000				9.19	8.87	2.31				Потреб. тов.	
ПромсвБ БО-2	5 000 R	8.75	22.08.12	28.02.13	18.02.15	7.0	30.7	99.93	0.03	35 099	99.95	100.05	9.06		8.43	0.50			BB-/Ba2/отзван	Финансы	
ПромсвБ БО-3	5 000 R	8.60	07.08.12		04.02.14		18.2												BB-/Ba2/отзван	Финансы	
ПромсвБ БО-4	5 000 R	8.75	22.08.12	28.02.13	18.02.15	7.0	30.7	99.96		83 532	99.88	100.50	9.00		8.43	0.50			BB-/Ba2/отзван	Финансы	
ПромсвБ-6	5 000 R	8.25	17.12.12		17.06.13		10.6	99.75	0.36	1 463	99.41	99.75		8.71	8.19	0.79			BB-/Ba2/отзван	Финансы	
ПрофМедиа-1	3 000 R	10.50	17.01.13	23.07.13	16.07.15	11.8	35.5	99.56		636	99.00	99.74	11.29		10.51	0.85			/B+	Медиа	
Разгуляй БО-16	3 000 R	12.00	07.11.12	14.11.12	07.05.14	3.5	21.2	98.28	0.01	161	98.21	98.30	19.32		11.88	0.23				Сельск. хоз.	
Разгуляй-5	2 000 R	0.00	24.10.12		23.10.13		14.8													Сельск. хоз.	
Райффайзен БО-7	5 000 R	7.50	28.11.12		27.11.13		15.9				99.30	100.00								BBB+/Baa3/BBB	Финансы
Райффайзен-4	10 000 R	8.75	04.12.12		03.12.13		16.1	100.96	(0.00)	600	101.00	101.10		8.13	8.56	1.19				BBB+/Baa3/BBB	Финансы
РГС Б-3	2 000 R	9.80	29.08.12	04.03.13	31.08.14	7.1	25.1	100.05		200 000	100.00	100.25	9.91		9.41						

Рынок рублевых облигаций

Выпуск	Объем, млн	Купон, %	Дата			Месяцев до		Цена	Изм.	Торговый объем, шт	Котировки		Доходность, %			Дюр, лет	Рейтинг F/M/S	Сектор
			купона	оферты	погаш	офрт	погаш				покупка	продажа	офрт	погаш	текущ			
КОРПОРАТИВНЫЕ РУБЛЕВЫЕ ОБЛИГАЦИИ																		
РК Казначей-1	3 000 R	10.50	23.11.12	28.11.12	20.11.15	4.0	39.7										Финансы	
РМБ-3	1 100 R	10.50	22.09.12		23.09.13		13.8				86.00	100.00				/B3/	Финансы	
РМК-3	3 000 R	10.40	18.12.12	20.12.13	15.12.15	16.7	40.5				97.00	98.49					МГД	
РМК-4	5 000 R	9.00	06.12.12	10.06.14	02.06.16	22.4	46.1				94.00	95.99					МГД	
РосБанк БО-1	5 000 R	8.90	25.12.12		25.06.13		10.8				100.51					BBB+/Baa3/BBB-	Финансы	
РосБанк БО-2	5 000 R	8.00	08.01.13		08.07.13		11.3					100.10				BBB+/Baa3/BBB-	Финансы	
РосБанк БО-3	10 000 R	8.95	16.11.12	20.05.13	16.11.14	9.7	27.6	100.70	0.01	15 001	100.70	100.80	8.15		8.73	0.71	BBB+/Baa3/BBB-	Финансы
РосБанк-А3	5 000 R	6.90	05.11.12		06.11.13		15.3	98.03		540	96.01	98.19		8.74	6.93	1.12	BBB+/Baa3/BBB-	Финансы
РосВодКан-3	3 000 R	9.00	12.11.12	14.11.13	09.11.15	15.5	39.4	97.59	(0.11)	88	96.03	99.80	11.34		9.05	1.10	BBB+/Baa3/BBB-	Финансы
РосгосСтрах-1	4 000 R		17.01.13		16.07.15		35.5										BB-/	Потреб. усл.
РосгосСтрах-2	5 000 R	10.50	08.11.12	13.11.12	02.11.17	3.5	63.2	100.07		7 776	99.91	100.20	10.37		10.25	0.25		Финансы
РосдорБанк-1	1 050 R	11.50	08.12.12	12.12.12	09.12.13	4.4	16.3				98.01	100.05					/B3/	Финансы
Роснано-1	8 000 R	8.90	26.12.12		20.12.17		64.7				93.01	99.00					//BB+	Финансы
Роснано-2	10 000 R	8.90	26.12.12		20.12.17		64.7				93.02	100.00					//BB+	Финансы
Роснано-3	15 000 R	8.90	26.12.12		20.12.17		64.7	93.50	(3.96)	50	93.53	96.50		10.78	9.44	3.90	//BB+	Финансы
Роснано-4	10 000 R	8.60	17.10.12		10.04.19		80.4	100.35		3 500	98.90				8.37		//BB+	Финансы
Роснано-5	10 000 R	8.60	17.10.12		10.04.19		80.4										BB-/Baa3/BB-	МГД
РосТелеком-01	2 000 R	6.60	09.08.12		08.08.13		12.3				98.00						BBB-/BB+	Телеком
РосТелеком-04	2 000 R	6.50	03.10.12		03.04.13		8.1				88.02	100.55					BBB-/BB+	Телеком
РосТелеком-08	1 800 R	6.65	04.09.12		03.09.13		13.2				95.26	100.49					BBB-/BB+	Телеком
РосТелеком-10	2 250 R	9.17	21.08.12		21.05.13		9.7				100.02	100.48					BBB-/BB+	Телеком
РосТелеком-11	3 000 R	11.70	01.08.12	01.08.12 C	24.07.19	0.1	83.8				99.85						BBB-/BB+	Телеком
РосТелеком-13	2 000 R	6.50	17.10.12		17.10.12		2.6				99.85						BBB-/BB+	Телеком
РСГ-1	3 000 R	10.75	19.09.12	25.12.12	18.06.14	4.9	22.6	99.56	(0.24)	31 585	99.56	99.65	12.44		10.67	0.34		Строительство
РСХБ БО-1	5 000 R	7.20	29.08.12	31.08.12	28.08.13	1.1	13.0										BBB/Baa1/	Финансы
РСХБ БО-2	5 000 R	8.20	07.08.12	08.08.13	03.02.15	12.3	30.2	100.05		50 001			8.31		7.89	0.89	BBB/Baa1/	Финансы
РСХБ БО-3	5 000 R	8.20	09.08.12	12.08.13	05.02.15	12.4	30.2										BBB/Baa1/	Финансы
РСХБ БО-5	10 000 R	7.20	29.08.12	30.08.12	28.08.13	1.0	13.0	100.01	0.01	15 000			7.09		6.99	0.08	BBB/Baa1/	Финансы
РСХБ БО-6	10 000 R	8.20	30.10.12		29.10.13		15.0	100.00	0.00	14 079	99.92	100.09		8.35	8.04	1.10	BBB/Baa1/	Финансы
РСХБ-03	10 000 R	9.25	16.08.12	17.02.14	09.02.17	18.6	54.4	100.35		9	100.41	101.10	9.20		8.85	1.30	BBB/Baa1/	Финансы
РСХБ-04	10 000 R	7.50	03.10.12		27.09.17		62.0										BBB/Baa1/	Финансы
РСХБ-05	10 000 R	8.75	04.12.12	04.12.13	27.11.18	16.2	76.0	100.60	0.00	100 000	100.10	100.65	8.43		8.59	1.18	BBB/Baa1/	Финансы
РСХБ-06	5 000 R	7.80	17.08.12	19.08.14	09.02.18	24.7	66.4				98.01	99.10					BBB/Baa1/	Финансы
РСХБ-07	5 000 R	6.85	11.12.12	12.06.13	05.06.18	10.4	70.2	99.39	0.25	5 923	99.10	99.70	7.72		6.83	0.79	BBB/Baa1/	Финансы
РСХБ-08	5 000 R	10.10	22.11.12	26.11.12	14.11.19	3.9	87.6	100.88		290 030	100.85	100.91	7.29		9.83	0.29	BBB/Baa1/	Финансы
РСХБ-09	5 000 R	10.10	22.11.12	26.11.12	14.11.19	3.9	87.6	100.90	0.04	19 999	100.50	101.40	7.22		9.83	0.29	BBB/Baa1/	Финансы
РСХБ-10	5 000 R	9.00	08.08.12	08.02.13	29.01.20	6.3	90.0	100.72	(0.03)	204 001	100.50	100.90	7.70		8.57	0.47	BBB/Baa1/	Финансы
РСХБ-11	5 000 R	9.00	09.08.12	11.02.13	30.01.20	6.4	90.1				100.50	100.80					BBB/Baa1/	Финансы
РСХБ-12	5 000 R	7.70	10.01.13	13.07.15	01.07.21	35.4	107.1	97.70		2 000	97.00	97.50	8.78		7.85	2.46	BBB/Baa1/	Финансы
РСХБ-13	5 000 R	7.70	11.01.13	14.07.15	02.07.21	35.5	107.1	97.70		2 000	97.00	98.00	8.78		7.85	2.46	BBB/Baa1/	Финансы
РСХБ-14	10 000 R	7.70	08.01.13	08.07.15	29.06.21	35.3	107.0	97.70		425	97.00	97.95	8.79		7.85	2.45	BBB/Baa1/	Финансы
РСХБ-15	10 000 R	8.75	06.11.12	07.11.13	26.10.21	15.3	111.0	100.35	(0.17)	272 002	100.40	100.65	8.61		8.55	1.11	BBB/Baa1/	Финансы
РСХБ-16	10 000 R	8.55	15.10.12	15.04.15	04.04.22	32.5	116.2				99.34	110.00					BBB/Baa1/	Финансы
РТК Лизинг БО-1	825 R	11.50	07.08.12	14.08.12	06.08.13	0.5	12.2	100.00	(0.15)	1 108 176	99.50	100.00	11.49		10.90	0.02		Финансы
РТК-2	20 000 R	8.00	20.07.17	26.07.17	08.07.27	59.9	179.4	100.00	0.00	900 000			6.96		7.99	4.65		Финансы
РТК-3	5 000 R	11.00	19.01.15	25.01.15	04.01.27	29.9	173.3				99.85							Финансы
РусСтанд БО-1	5 000 R	11.00	09.11.12	16.11.12	07.11.14	3.6	27.3	100.79		601 873	100.00	100.75	8.15		10.66	0.26	B+/Baa3/B+	Финансы
РусСтанд БО-2	5 000 R	9.00	25.09.12	02.04.13	24.03.15	8.1	31.8				98.00	100.00					B+/Baa3/B+	Финансы
РусСтанд БО-6	5 000 R	9.40	03.11.12	11.11.13	03.05.15	15.4	33.1	99.86		40 000	99.80	100.00	9.72		9.20	1.09	B+/Baa3/B+	Финансы
РУСАЛ Братск-7	15 000 R	8.30	30.08.12	03.03.14	22.02.18	19.1	66.8	92.31	(0.29)	30 415	92.35	92.50	14.35		8.67	1.28		МГД
РУСАЛ Братск-8	15 000 R	8.50	15.10.12	15.04.15	05.04.21	32.5	104.3				87.13	88.49						МГД
РусГидро-01	10 000 R	8.00	22.10.12	22.04.16	12.04.21	44.8	104.5				97.10	98.75					BB+/отзван/BB+	Электроэнерг.
РусГидро-02	10 000 R	8.00	22.10.12	22.04.16	12.04.21	44.8	104.5				84.00	99.00					BB+/отзван/BB+	Электроэнерг.
РусМоре БО-01	1 000 R	12.50	25.12.12	28.06.13	23.06.15	10.9	34.8				100.46	100.68						Потреб. тов.
РусфинБ БО-01	4 000 R	7.15	04.01.13	09.07.13	04.07.14	11.3	23.1				98.20	99.00					BBB+/Ba1/отзван	Финансы
РусфинБ БО-2	4 000 R	8.75	06.09.12	10.09.13	06.03.15	13.4	31.2				86.00	100.50					BBB+/Ba1/отзван	Финансы
РусфинБ-08	2 000 R	7.70	17.09.12	24.09.12	14.09.15	1.8	37.5				99.82	100.00					BBB+/Ba1/отзван	Финансы
РусфинБ-09	2 000 R	7.70	18.09.12	25.09.12	15.09.15	1.9	37.5					100.00					BBB+/Ba1/отзван	Финансы
РусфинБ-10	2 000 R	7.90	13.11.12	19.11.13	10.11.15	15.7	39.4	98.54		140 000		101.00	9.31		7.89	1.13	BBB+/Ba1/отзван	Финансы
РусфинБ-11	2 000 R	7.90	14.11.12	20.11.13	11.11.15	15.7	39.4										BBB+/Ba1/отзван	Финансы
Сахатрнфг-2	2 500 R	12.20	25.01.13		26.07.13		11.9	100.09	0.19	89	99.50	100.14		12.46	12.18	0.85		Нефть и газ
СвязьБ-3	5 000 R	8.50	20.12.12	24.12.12	09.12.21	4.8	112.4	100.00		1 500			8.64		8.42	0.36	BB/B1/BB	Финансы
СвязьБ-4	5 000 R	8.75	24.10.12		13.04.22		116.5				86.00	100.50					BB/B1/BB	Финансы
СвязьБ-5	5 000 R	9.50	18.10.12	20.04.15</														

Рынок рублевых облигаций

Выпуск	Объем, млн	Купон, %	Дата			Месяцев до		Цена	Изм.	Торговый объем, шт	Котировки		Доходность, %			Дюр, лет	Рейтинг F/M/S	Сектор
			купона	оферты	погаш	офрт	погаш				покупка	продажа	офрт	погаш	текущ			
КОРПОРАТИВНЫЕ РУБЛЕВЫЕ ОБЛИГАЦИИ																		
СистемаГалс-2	2 000 R	8.50	16.10.12		15.04.14		20.5									отзавн/отзавн/	Строительство	
Ситроникс БО-1	2 000 R	12.00	18.12.12		18.06.13		10.6				100.10	100.25				В-/В3/	Технологии	
Ситроникс БО-2	3 000 R	10.75	08.10.12	15.10.12	07.10.13	2.5	14.3	99.90	(0.10)	1 000	99.95	100.00	11.42		10.42	0.17	В-/В3/	Технологии
СКБ Б БО-3	3 000 R	9.50	27.11.12	31.05.13	26.11.13	10.0	15.9				99.20	99.85					В/В1/	Финансы
СКБ Б БО-4	2 000 R	10.75	05.12.12	10.12.12	05.06.13	4.4	10.2				100.60	101.20					В/В1/	Финансы
СКБ Б БО-5	2 000 R	8.25	11.10.12	16.10.12	10.04.14	2.6	20.4	99.99		11 101	99.95	100.05	8.37		8.05	0.18	В/В1/	Финансы
СКБ Б БО-6	2 000 R	8.50	08.01.13	12.07.13	08.07.14	11.4	23.3				98.30	98.45					В/В1/	Финансы
СМП Банк-1	3 000 R	10.25	27.11.12	30.11.12	23.05.17	4.0	57.8	100.06	(0.03)	44 450	100.00	100.15	10.22		10.07	0.30	В/В1/	Финансы
Соллерс БО-2	2 000 R	9.25	31.10.12		01.05.13		9.0	99.77	0.27	1 607	99.26	99.80		9.76	9.07	0.67		Машиностр. и пр.
Соллерс-2	3 000 R	12.50	16.01.13		17.07.13		11.6	102.89	0.09	4 324	102.80	102.90		9.50	12.10	0.85		Машиностр. и пр.
СПКазань-3	1 000 R	14.00	08.11.12		08.05.14		21.3				100.00							Потреб. усл.
СтрКред БО-1	1 000 R	9.90	28.01.13	31.07.13	28.07.14	12.0	23.9	100.00		313 483			10.14		9.90	0.88	В/В3/	Финансы
СтрКред БО-2	1 000 R	9.90	28.01.13	31.07.13	28.07.14	12.0	23.9	100.00		24 146			10.14		9.90	0.88	В/В3/	Финансы
СтрТрансГаз-3	5 000 R	8.50	11.10.12		11.04.13		8.4	98.50		5	98.50	98.78			8.41	0.61		Строительство
СУ155-4	1 000 R	12.75	19.11.12	26.11.12	18.05.15	3.9	33.6	99.75	0.00	1 020	99.70	99.75	13.90		12.48	0.27		Строительство
СудострБ БО-01	2 000 R	11.00	03.09.12	06.03.13	03.03.14	7.2	19.1				90.02	99.25					В/В3/	Финансы
СудострБ-3	1 500 R	10.00	03.09.12		03.09.12		1.2	100.00	0.01	206 016	99.47			10.04	9.61	0.09	В/В3/	Финансы
СудострБ-4	1 500 R	11.00	09.10.12		08.10.13		14.3				98.01	99.25					В/В3/	Финансы
СУЭК Финанс-1	10 000 R	9.35	04.01.13	10.07.13	26.06.20	11.3	94.9	100.69	0.01	266 894	100.70	100.89			9.23	0.84	В/Ва3/	МГД
Татнефть БО-1	5 000 R	7.25	21.09.12		20.09.13		13.7	98.85		438	98.81			8.48	7.15	1.01	ВВ+/Ва1/отзавн	Нефть и газ
Таттелеком-2	1 500 R	8.25	01.11.12		01.11.12		3.1				97.06	100.60					ВВ-/	Телеком
ТатфондБ БО-1	2 000 R	10.75	27.12.12		26.12.13		16.9				98.40	99.88					В/В3/	Финансы
ТатфондБ БО-2	2 000 R	8.75	18.10.12	25.10.12	17.04.14	2.9	20.6				99.80	99.99					В/В3/	Финансы
ТатфондБ БО-3	2 000 R	12.25	29.11.12	05.12.12	27.11.14	4.2	27.9	100.50	(0.30)	155 393	100.85	100.94	10.85		11.95	0.30	В/В3/	Финансы
ТатфондБ БО-4	3 000 R	11.25	21.08.12	26.02.13	17.02.15	6.9	30.6	99.90	(0.25)	305 443	99.70	99.75	11.73		10.70	0.48	В/В3/	Финансы
ТатфондБ БО-5	2 000 R	11.00	09.10.12	15.04.13	07.04.15	8.5	32.3	99.53	(0.63)	238 517	99.40	100.17	12.01		10.69	0.60	В/В3/	Финансы
ТатфондБ-6	2 000 R	10.25	28.08.12		26.02.13		6.9	99.30		412	99.30			11.83	9.87	0.50	В/В3/	Финансы
ТатфондБ-7	1 000 R	10.00	14.12.12		14.12.12		4.5				99.00	100.25					В/В3/	Финансы
ТВЗ БО-1	2 000 R	6.50	12.12.12		12.06.13		10.4											Машиностр. и пр.
ТГК1-1	4 000 R	7.60	11.09.12		11.03.14		19.4				98.50	99.00						Электрозенерг.
ТГК1-2	5 000 R	6.70	01.01.13	09.07.13	01.07.14	11.3	23.0				98.50	98.90						Электрозенерг.
ТГК1-3	2 000 R	7.60	25.12.12		14.12.21		112.6											Электрозенерг.
ТГК1-4	2 000 R	7.60	27.08.12		14.02.22		114.6											Электрозенерг.
ТГК2 БО-1	5 000 R	9.00	18.09.12		17.09.13		13.6	87.80	(0.07)	6 132	87.77	87.87		22.83	9.88	0.87	ССС/	Электрозенерг.
ТГК5-1	5 000 R	8.75	12.10.12	18.10.13	06.10.17	14.6	62.3				98.00	98.75						Электрозенерг.
ТГК6-1	5 000 R	8.30	30.08.12	02.09.13	24.08.17	13.1	60.9	98.01	(0.72)	40 000	98.40	99.50	10.54		8.18	0.93		Электрозенерг.
ТГК9-1	7 000 R	8.10	13.08.12	15.08.13	07.08.17	12.5	60.3				97.61	98.10						Электрозенерг.
Теле2 СП6-1	5 000 R	8.40	21.12.12	22.06.16	11.06.21	46.8	106.5				90.00	108.00						Телеком
Теле2 СП6-2	5 000 R	8.40	21.12.12	22.06.16	11.06.21	46.8	106.5				90.12	108.00						Телеком
Теле2 СП6-3	3 000 R	8.40	21.12.12	22.06.16	11.06.21	46.8	106.5				95.50	108.00						Телеком
Теле2 СП6-4	3 000 R	8.90	13.08.12	13.02.14	31.01.22	18.5	114.1				96.00	102.00						Телеком
Теле2 СП6-5	4 000 R	8.90	13.08.12	13.02.14	31.01.22	18.5	114.1				96.00	101.70						Телеком
Теле2-СП6-7	6 000 R	9.10	16.10.12	17.04.15	05.04.22	32.6	116.3	98.60	0.00	150 000	98.60	99.15	9.93		8.99	2.18		Телеком
ТехНиколь БО-1	1 500 R	13.50	12.09.12		11.09.13		13.4											Строительство
ТехНиколь БО-2	2 500 R	13.00	20.09.12	24.09.12	19.09.13	1.8	13.7											Строительство
ТК Финанс БО-1	500 R	10.50	26.12.12		25.06.14		22.8											Транспорт
ТК Финанс БО-2	500 R	10.50	26.12.12		25.06.14		22.8											Транспорт
ТКС-2	1 800 R	8.15	18.09.12	24.09.12	15.03.16	1.8	43.5	100.08	0.08	29 989	86.01	100.16	7.58		7.91	0.13	В/В1/	Финансы
ТКС Б БО-1	1 600 R	14.22	21.09.12		20.09.13		13.7	100.41	(0.31)	61	100.01	100.89		14.25	13.49	0.92	В/В2/	Финансы
ТКС Б БО-2	1 500 R	16.50	27.11.12		26.11.13		15.9	102.94	(0.06)	714	102.88	102.97		14.43	15.60	1.06	В/В2/	Финансы
ТКС Б БО-3	1 500 R	14.00	21.08.12	22.08.12	18.02.14	0.8	18.7	100.11	0.01	14 426	100.09	100.14	12.10		13.18	0.05	В/В2/	Финансы
ТКС Б БО-4	1 500 R	13.25	18.10.12	22.04.13	16.04.15	8.7	32.5	100.01	(0.06)	20 332	100.01	100.10	13.59		12.78	0.60	В/В2/	Финансы
ТКС Б БО-6	2 000 R	13.90	15.01.13	18.07.13	14.07.15	11.6	35.5	100.04	(0.00)	17 824	100.02	100.04	14.32		13.83	0.81	В/В2/	Финансы
ТКС Б-2	1 400 R	20.00	26.01.13		28.07.13		11.9	105.76	(0.19)	10 036	105.57	105.75		14.07	18.88	0.83	В/В2/	Финансы
ТМК БО-1	5 000 R	8.85	23.10.12		22.10.13		14.8				98.50	99.20					В/В1+В	МГД
Трансаэро БО-1	2 500 R	12.50	04.09.12	05.09.13	03.03.15	13.2	31.1	99.90	(0.10)	2 000	99.75	99.90	12.97		11.92	0.89		Транспорт
ТрансАэро-1	3 000 R	12.50	24.10.12		23.10.13		14.8	99.71	(0.29)	150	99.72	100.10		13.12	12.14	1.01		Транспорт
ТрансКонт-1	3 000 R	9.50	28.08.12		26.02.13		6.9											ВВ+/Ва3/
ТрансКонт-2	3 000 R	8.80	06.12.12		04.06.15		34.2	100.30		230				8.82	8.66	1.77	ВВ+/Ва3/	Транспорт
ТрансКредБ БО-1	5 000 R	7.80	17.11.12		17.11.13		15.6				98.50	99.70					ВВа3/ВВВ-	Финансы
ТрансКредБ-5	3 000 R	7.90	11.08.12		12.08.13		12.4	99.40		100 001	99.40	99.80		8.69	7.66	0.90	ВВа3/ВВВ-	Финансы
ТрансКредБ-6	4 000 R	8.25	18.10.12		17.04.14		20.6				98.02	99.70					ВВа3/ВВВ-	Финансы
ТрансКредФ-2	1 500 R	12.00	01.11.12		01.11.12		3.1											Финансы
ТрансМашХ БО-1	3 000 R	6.50	24.01.13		23.01.14		17.8				94.00	94.65						Машиностр. и пр.
Транснефть-1																		

Рынок рублевых облигаций

Выпуск	Объем, млн	Купон, %	Дата			Месяцев до		Цена	Изм.	Торговый объем, шт	Котировки		Доходность, %			Дюр, лет	Рейтинг F/M/S	Сектор
			купона	оферты	погаш	офрт	погаш				покупка	продажа	офрт	погаш	текущ			
КОРПОРАТИВНЫЕ РУБЛЕВЫЕ ОБЛИГАЦИИ																		
УОМЗ-4	1 500 R	10.50	23.10.12	25.10.13	21.04.15	14.9	32.7				97.00	98.00				//B-	Машиностр. и пр.	
УпрОтх-01	1 000 R	11.00	25.12.13		15.06.22		118.6										Потреб. усл.	
УралВагон3-1	3 000 R	9.25	13.12.12	16.12.12	07.12.17	4.6	64.3				100.00	100.10					Машиностр. и пр.	
УралВагон3-2	3 000 R	8.95	28.08.12	30.08.13	20.02.18	13.0	66.8	98.06	(0.15)	40 500	98.30	98.50	11.19		8.79	0.91	Машиностр. и пр.	
Уралкалий БО-1	50 000 R	8.25	20.08.12		17.02.14		18.6										Хим. пром.	
Уралсиб ЛК БО-1	1 167 R	9.50	31.08.12		28.02.14		19.0				100.05	100.15					BB-/I	
Уралсиб ЛК БО-2	2 000 R	11.50	15.10.12		12.01.15		29.5				100.65	101.60					BB-/I	
Уралсиб ЛК БО-3	1 501 R	9.50	31.07.12		29.10.13		15.0										BB-/I	
Уралсиб ЛК БО-4	2 000 R	8.50	04.10.12		03.07.14		23.1	98.30	0.05	17 500	98.30	98.40		10.64	8.60	0.90	BB-/I	
Уралсиб ЛК БО-5	2 750 R	11.50	09.08.12		05.02.15		30.2	100.70	(0.10)	2 023	100.60	100.90		11.34	11.14	1.03	BB-/I	
Уралсиб ЛК БО-6	2 750 R	11.50	14.08.12		10.02.15		30.4				100.00	101.00					BB-/I	
Уралсиб ЛК БО-7	1 833 R	11.00	24.10.12		22.04.15		32.7				99.60	100.00					BB-/I	
Уралсиб ЛК БО-9	1 500 R	11.50	21.08.12		17.02.15		30.6				101.25	101.80					BB-/I	
Уралсиб-4	5 000 R	8.75	14.09.12	19.09.13	10.03.17	13.7	55.4	100.00	(0.04)	39 800	100.00	100.05	8.92		8.47	0.97	BB-/B1/BB-	
Формат-1	1 000 R	17.00	06.09.12		06.12.12		4.2										Строительство	
Форум-2	5 000 R	6.50	08.08.12		06.02.13		6.3										Электроэнерг.	
ФСК ЕЭС-06	10 000 R	7.15	25.09.12	27.09.13	15.09.20	13.9	97.6				99.40	99.85					/Baa2/BBB	
ФСК ЕЭС-07	5 000 R	7.50	26.10.12	26.10.15	16.10.20	38.9	98.6	97.50	0.20	16 000	97.30	98.00	8.57		7.54	2.64	/Baa2/BBB	
ФСК ЕЭС-08	10 000 R	7.15	25.09.12	27.09.13	15.09.20	13.9	97.6	99.60		150	99.40	100.00	7.65		7.01	1.02	/Baa2/BBB	
ФСК ЕЭС-09	5 000 R	7.99	26.10.12	24.10.17	16.10.20	62.9	98.6	96.70		30 000	96.30	96.70	8.98		8.09	3.92	/Baa2/BBB	
ФСК ЕЭС-10	10 000 R	7.75	25.09.12	25.09.15	15.09.20	37.9	97.6				98.00	98.60					/Baa2/BBB	
ФСК ЕЭС-11	10 000 R	7.99	26.10.12	24.10.17	16.10.20	62.9	98.6	96.70		30 000	96.30	96.70	8.98		8.09	3.92	/Baa2/BBB	
ФСК ЕЭС-12	10 000 R	8.10	26.10.12	28.04.16	19.04.19	45.0	80.7	99.00	(0.10)	3 999	99.00	99.60	8.59		8.01	2.97	/Baa2/BBB	
ФСК ЕЭС-13	10 000 R	8.50	01.01.13		22.06.21		106.8				96.00	96.75					/Baa2/BBB	
ФСК ЕЭС-15	10 000 R	8.75	25.10.12	29.10.14	12.10.23	27.0	134.5				101.45	101.65					/Baa2/BBB	
ФСК ЕЭС-18	15 000 R	8.50	10.12.12	16.06.14	27.11.23	22.6	136.0				101.20	101.50					/Baa2/BBB	
ФСК ЕЭС-19	20 000 R	7.95	17.01.13	19.07.18	06.07.23	71.7	131.3	96.00	0.00	10 000	90.00	95.90	9.02		8.26	4.42	/Baa2/BBB	
ХКФБ БО-1	3 000 R		23.10.12	26.10.12	22.04.14	2.9	20.7										BB-/Ba3/отзван	
ХКФБ БО-3	4 000 R	7.90	23.10.12	25.10.13	22.04.14	14.9	20.7	98.95	0.15	9 995	98.90	99.00	9.10		7.97	1.08	BB-/Ba3/отзван	
ХКФБ-5	4 000 R	8.50	17.10.12		17.04.13		8.6	99.80		1 100 002	99.81	100.10		9.08	8.49	0.64	BB-/Ba3/отзван	
ХКФБ-6	5 000 R	7.75	11.09.12	14.12.12	10.06.14	4.5	22.4	99.95	(0.00)	215 500	99.93	100.00	8.13		7.68	0.34	BB-/Ba3/отзван	
ХКФБ-7	5 000 R	9.75	25.10.12		23.04.15		32.8	99.43	0.01	31 854	99.26	99.50		10.37	9.80	2.20	BB-/Ba3/отзван	
ХМ Банк-2	3 000 R	9.25	12.12.12		12.06.13		10.4				99.85	100.47					/Ba3/отзван	
Центринв БО-1	1 500 R	8.40	18.12.12	19.12.12	17.06.14	4.7	22.6	99.82		300	99.65	99.95	9.04		8.34	0.35	/Ba3/	
Центринв БО-2	1 500 R	9.70	18.10.12	22.04.13	16.04.15	8.7	32.5				99.76	100.13					/Ba3/	
Центринв БО-5	1 000 R	8.40	18.12.12	19.12.12	17.06.14	4.7	22.6				99.55	99.95					/Ba3/	
Центринв-2	3 000 R	10.40	25.12.12	28.06.13	24.06.14	10.9	22.8	100.51		8 000	100.30	100.55	10.01		10.25	0.80	/Ba3/	
Черкизово БО-3	3 000 R	8.25	09.11.12		08.11.13		15.3				98.40	99.00					/B2/	
ЧТПЗ БО-1	5 000 R	12.50	04.12.12		04.12.12		4.2	100.61		80	100.32	100.75		10.85	12.20	0.31	/отзван/	
ЧТПЗ-3	8 000 R	8.00	23.10.12		21.04.15		32.7					101.00					/отзван/	
ЭлемЛиз-2	2 300 R	14.00	06.09.12	11.09.12	04.09.14	1.4	25.2	100.01		400	100.00	100.99	14.49		13.72	0.09	/I/	
Энел БО-15	4 000 R	8.50	18.12.12		18.06.13		10.6	100.58	0.03	102 575	100.51	100.60		7.94	8.37	0.80	/Ba3/	
Энел БО-18	5 000 R	7.10	26.12.12		25.06.14		22.8				96.70	98.00					/Ba3/	
ЭПЛ Даймонд НПК-1	600 R	8.00	04.04.13		03.04.14		20.1										Потреб. тов.	
Юниредин БО-1	5 000 R	9.00	12.12.12	16.12.13	10.12.14	16.6	28.4										BBB+/BBB	
Юниредин БО-2	5 000 R	8.50	31.08.12	04.09.13	27.02.15	13.2	31.0				99.75	99.99					BBB+/BBB	
Юниредин БО-3	5 000 R	8.50	05.09.12	09.09.13	04.03.15	13.3	31.1				93.80	99.97					BBB+/BBB	
ЮниКредит-ИП	5 000 R	8.20	12.09.12		07.09.16		49.3				84.00	98.00					BBB+/BBB	
ЮниКредит-4	10 000 R	7.00	13.11.12	16.11.12	10.11.15	3.6	39.4				99.45						BBB+/BBB	
ЮниКредит-5	5 000 R	7.50	04.09.12	06.09.13	01.09.15	13.2	37.1				85.00						BBB+/BBB	
ЮТЭйрФ БО-1	1 500 R	12.50	25.09.12		26.03.13		7.9				95.00	102.19					BBB+/BBB	
ЮТЭйрФ БО-16	1 000 R	8.71	28.08.12	03.06.13	26.05.15	10.1	33.9	100.20		1 000			8.72		8.57	0.73	BBB+/BBB	
ЮТЭйрФ БО-2	1 500 R	12.50	25.09.12		26.03.13		7.9				101.70	102.85					BBB+/BBB	
ЮТЭйрФ БО-3	1 500 R	9.45	20.09.12		19.12.13		16.7	102.28	(0.01)	349 909	87.01	102.30		7.92	9.15	1.21	BBB+/BBB	
ЮТЭйрФ БО-4	1 500 R	9.00	26.09.12		26.03.14		19.9				94.25	97.75					BBB+/BBB	
ЮТЭйрФ БО-5	1 500 R	9.00	26.09.12		26.03.14		19.9				91.60	98.74					BBB+/BBB	
ЮТЭйрФ БО-6	1 500 R	10.00	24.10.12	30.04.13	22.04.15	9.0	32.7	100.00		24 996			10.38		9.99	0.65	BBB+/BBB	
ЮТЭйрФ БО-7	1 500 R	10.00	24.10.12	30.04.13	22.04.15	9.0	32.7				95.01	100.10					BBB+/BBB	
ЮТЭйрФ БО-8	1 500 R	10.00	28.08.12	02.12.13	26.05.15	16.1	33.9	100.00	0.00	269 772			10.38		9.83	1.12	BBB+/BBB	
ЮТЭйрФ-5	1 500 R	9.50	25.10.12		21.07.16		47.7										BBB+/BBB	
ЯкЭнерго БО-1	3 000 R	8.25	04.09.12		03.09.13		13.2				99.90	100.30					BB//	

Рынок рублевых облигаций

Выпуск	Объем, млн	Купон, %	Дата			Месяцев до		Цена	Изм.	Торговый объем, шт	Котировки		Доходность, %			Дюр, лет	Рейтинг F/M/S	Сектор
			купона	оферты	погаш	офрт	погаш				покупка	продажа	офрт	погаш	текущ			
ГОСУДАРСТВЕННЫЕ И МУНИЦИПАЛЬНЫЕ ОБЛИГАЦИИ																		
Беларусь-1	7 000 R	8.70	20.09.12		20.12.12	4.7	99.20	0.00	50	99.25	99.44		11.24	8.69	0.35	/B3/B-	Гос.	
ВолгОбл-09	1 400 R	7.75	05.12.12		04.06.14	22.2				97.01	100.50					BB-/отзван	Муниц.	
ВолгОбл-10	3 000 R	7.75	07.11.12		04.05.16	45.2				96.70	97.20					BB-/отзван	Муниц.	
ВолгОбл-11	5 000 R	8.99	03.08.12		28.05.17	58.0	99.50		50 000	99.15	100.00		9.43	8.84	2.18	BB-/отзван	Муниц.	
Волгоград-4	715 R	17.50	07.08.12		07.11.12	3.3					102.85					/Ba3/	Муниц.	
Волгоград-5	1 000 R	9.50	20.09.12		17.12.15	40.6				91.00						/Ba3/	Муниц.	
ВологОбл-1	2 510 R	10.65	19.09.12		14.12.16	52.5				103.32	104.00					отзван/Ba2/B+	Муниц.	
ИркОбл-31006	532 R	9.15	14.08.12		22.11.12	3.8	100.05		60	100.05	100.35		9.12	8.91	0.16	/BB	Муниц.	
Казань-7	1 700 R	8.75	19.09.12		17.12.14	28.6				99.00	102.00					B+//	Муниц.	
Казань-8	2 000 R	8.00	26.09.12		21.12.16	52.8										B+//	Муниц.	
КалужОбл-3	700 R	8.85	30.08.12		29.11.12	4.0					100.80					BB-/отзван	Муниц.	
КалужОбл-4	300 R	9.91	26.09.12		26.06.13	10.9										BB-/отзван	Муниц.	
КалужОбл-5	2 500 R	8.20	23.08.12		19.05.16	45.7				99.26	99.99					BB-/отзван	Муниц.	
Карелия-13	1 740 R	9.71	20.09.12		18.06.15	34.6	102.30		2 300	100.50	102.35		7.95	9.40	1.18	BB-//	Муниц.	
Карелия-14	1 000 R	9.99	30.11.12		30.11.16	52.1				101.50						BB-//	Муниц.	
Коми-07	1 000 R	8.00	23.11.12		22.11.13	15.8				99.50	100.80					BB/Ba2/	Муниц.	
Коми-08	1 000 R	7.00	03.09.12		03.12.15	40.1				92.49	94.50					BB/Ba2/	Муниц.	
Коми-09	2 100 R	7.50	18.10.12		18.10.14	26.6				97.00	99.00					BB/Ba2/	Муниц.	
Коми-10	2 100 R	9.50	15.12.12		15.12.16	52.6	101.10	0.00					9.05	9.29	2.35	BB/Ba2/	Муниц.	
КострОбл-4	4 000 R	9.50	23.08.12		17.11.16	51.6				100.50	100.80					B+//	Муниц.	
Краснодар-1	1 100 R	8.50	02.01.13		03.07.13	11.1										/Ba2/	Муниц.	
КраснодКр-2	750 R	6.00	14.12.12		14.12.12	4.5										BB+/Ba1/BB	Муниц.	
КраснодКр-3	4 000 R	8.30	25.09.12		27.09.14	25.9				99.85	100.20					BB+/Ba1/BB	Муниц.	
КраснЯрКр-4	4 080 R	10.39	09.08.12		08.11.12	3.3	100.85		11 081	100.85	100.95		7.45	10.07	0.25	BB+/Ba2/BB+	Муниц.	
КраснЯрКр-5	9 000 R	9.50	04.12.12		29.11.16	52.0	101.86		205 002	101.67	102.30		8.21	9.20	1.59	BB+/Ba2/BB+	Муниц.	
ЛенОбл-3	1 300 R	12.00	07.12.12		05.12.14	28.2				105.23	107.00					BB//BB	Муниц.	
ЛипецОбл-6	375 R	8.98	05.12.12		05.06.13	10.2				86.00	120.00					отзван//BB	Муниц.	
ЛипецОбл-7	2 500 R	9.00	30.11.12		31.05.17	58.1	100.53		6	100.14	100.55		8.96	8.83	2.26	отзван//BB	Муниц.	
Москва-39	10 000 R	7.00	21.01.13		21.07.14	23.7				98.60	99.65					BBB/Baa1/BBB	Муниц.	
Москва-44	20 000 R	7.00	24.12.12		24.06.15	34.8	97.23		44	97.23	97.95		8.25	7.15	2.45	BBB/Baa1/BBB	Муниц.	
Москва-48	30 000 R	7.00	11.12.12		11.06.22	118.5	89.28	(0.07)	80	89.00	90.14		8.36	7.76	6.54	BBB/Baa1/BBB	Муниц.	
Москва-49	25 000 R	7.00	14.12.12		14.06.17	58.5				96.90	97.09					BBB/Baa1/BBB	Муниц.	
Москва-53	15 000 R	7.00	01.09.12		01.09.13	13.1	100.20		10 500	99.42	100.50		6.91	6.79	0.97	BBB/Baa1/BBB	Муниц.	
Москва-54	15 000 R	7.00	05.09.12		05.09.12	1.2	100.15	(0.03)	20 008	99.85	100.50		5.49	6.80	0.10	BBB/Baa1/BBB	Муниц.	
Москва-56	20 000 R	7.00	22.09.12		22.09.16	49.8	96.95	0.48	30 000	95.77	96.95		8.03	7.04	3.31	BBB/Baa1/BBB	Муниц.	
Москва-61	30 000 R	15.00	03.09.12		03.06.13	10.1	107.20	(0.90)	25	107.20	108.05		6.31	13.69	0.75	BBB/Baa1/BBB	Муниц.	
Москва-62	35 000 R	13.00	08.09.12		08.06.14	22.3	109.61	0.01	124 008	109.30	109.75		7.09	11.66	1.55	BBB/Baa1/BBB	Муниц.	
Москва-63	20 000 R	15.00	10.09.12		10.12.13	16.4				110.26	111.34					BBB/Baa1/BBB	Муниц.	
Москва-64	40 000 R	13.00	16.11.12		16.11.15	39.6				113.80	113.98					BBB/Baa1/BBB	Муниц.	
Москва-66	30 000 R	8.76	23.08.12		23.11.18	75.8				102.01	103.50					BBB/Baa1/BBB	Муниц.	
МосОбл-7	16 000 R	8.00	17.10.12		16.04.14	20.5				99.11	100.00					/Ba3/отзван	Муниц.	
МосОбл-8	4 750 R	9.00	11.12.12		11.06.13	10.4				100.81	102.38					/Ba3/отзван	Муниц.	
НижгорОбл-4	810 R	7.75	17.11.12		17.11.12	3.6				99.65	100.39					BB-//	Муниц.	
НижгорОбл-5	1 200 R	12.75	02.12.12		02.12.12	4.1				101.50	101.92					BB-//	Муниц.	
НижгорОбл-6	5 000 R	8.50	04.10.12		07.10.15	38.3				99.31	99.80					BB-//	Муниц.	
НижгорОбл-7	8 000 R	9.95	15.11.12		16.11.16	51.6	103.00		50 013	102.80	103.00		8.75	9.47	2.23	BB-//	Муниц.	
ОФЗ-25065	46 000 R	12.00	26.09.12		27.03.13	7.9	103.85		10 000	103.81	104.50		6.11	11.44	0.60	BBB/Baa1/BBB	Гос.	
ОФЗ-25067	45 000 R	11.30	17.10.12		17.10.12	2.6	101.25	(0.04)	54	101.18	101.30		5.55	11.12	0.21	BBB/Baa1/BBB	Гос.	
ОФЗ-25068	45 000 R	12.00	22.08.12		20.08.14	24.7	109.62	(0.16)	45 096	109.65	110.00		7.02	10.45	1.69	BBB/Baa1/BBB	Гос.	
ОФЗ-25069	45 000 R	10.80	19.09.12		19.09.12	1.7	100.61	(0.20)	14	100.61	100.85		6.36	10.34	0.13	BBB/Baa1/BBB	Гос.	
ОФЗ-25071	80 000 R	8.10	28.11.12		26.11.14	27.9	102.43	(0.03)	214 369	102.02	102.80		7.06	7.80	2.00	BBB/Baa1/BBB	Гос.	
ОФЗ-25072	150 000 R	7.15	23.01.13		23.01.13	5.8	100.63	0.02	164 181	100.50	100.63		5.90	7.10	0.46	BBB/Baa1/BBB	Гос.	
ОФЗ-25073	150 000 R	6.85	01.08.12		01.08.12	0.1	100.00	(0.02)	356 767	100.00	100.01		7.07	6.63	0.01	BBB/Baa1/BBB	Гос.	
ОФЗ-25075	150 000 R	6.88	16.01.13		15.07.15	35.5				99.00	99.55					BBB/Baa1/BBB	Гос.	
ОФЗ-25076	150 000 R	7.10	13.09.12		13.03.14	19.4	100.53	(0.09)	602 417	100.55	100.70		6.86	6.88	1.42	BBB/Baa1/BBB	Гос.	
ОФЗ-25077	150 000 R	7.35	23.01.13		20.01.16	41.7	100.10	0.02	75 399	100.03	100.15		7.45	7.34	2.91	BBB/Baa1/BBB	Гос.	
ОФЗ-25078	100 000 R	6.70	08.08.12		06.02.13	6.3	100.40	(0.00)	100 501	100.40			6.00	6.47	0.48	BBB/Baa1/BBB	Гос.	
ОФЗ-25079	150 000 R	7.00	05.12.12		03.06.15	34.1				99.15	99.84					BBB/Baa1/BBB	Гос.	
ОФЗ-25080	35 000 R	7.40	24.10.12		19.04.17	56.7	99.44	0.18	1 217 796	97.20	99.45		7.68	7.30	3.71	BBB/Baa1/BBB	Гос.	
ОФЗ-26200	50 000 R	6.10	17.10.12		17.07.13	11.6				99.87	100.00					BBB/Baa1/BBB	Гос.	
ОФЗ-26201	47 000 R	6.55	17.10.12		16.10.13	14.6				100.10						BBB/Baa1/BBB	Гос.	
ОФЗ-26202	40 000 R	11.20	19.09.12		17.12.14	28.6	109.51	0.16	375 042	109.40	109.60		7.02	10.11	1.98	BBB/Baa1/BBB	Гос.	
ОФЗ-26203	150 000 R	6.90	08.08.12		03.08.16	48.2	98.23	0.16	75 000	97.00	98.45		7.55	6.80	3.21	BBB/Baa1/BBB	Гос.	
ОФЗ-26204	120 000 R	7.50	20.09.12		15.03.18	67.5	99.42	0.20	1 210 002	99.40	99.50		7.77	7.35	4.24	BBB/Baa1/BBB	Гос.	
ОФЗ-26205	150 000 R	7.60	24.10.12		14.04.21	104.5	99.27	0.24	5 631 576	99.10	99.35		7.86	7.50	5.93	BBB/Baa1/BBB	Гос.	
ОФЗ-26206	150 000 R	7.40	19.12.12		14.06.17	58.5	99.35	0.13	905 037	99.35	99.50		7.70	7.39	3.85	BBB/Baa1/BBB	Гос.	
ОФЗ-26207	150 000 R	8.15	22.08.12		03.02.27	174.3	100.03	0.33	572 210	99.61	100.15		8.31	7.87	7.82	BBB/Baa1/BBB	Гос.</	

Рынок рублевых облигаций

Выпуск	Объем, млн	Купон, %	Дата			Месяцев до		Цена	Изм.	Торговый объем, шт	Котировки		Доходность, %			Дюр, лет	Рейтинг F/M/S	Сектор
			кулона	оферты	погаш	офрт	погаш				покупка	продажа	офрт	погаш	текущ			
ГОСУДАРСТВЕННЫЕ И МУНИЦИПАЛЬНЫЕ ОБЛИГАЦИИ																		
ТомскОбл-5	700 R	7.00	17.12.12		17.12.12	4.6					86.01	100.20				//BB-	Муниц.	
ТомскОбл-7	1 000 R	12.00	27.08.12		27.11.13	15.9					102.61	103.25				//BB-	Муниц.	
Удмуртия-4	2 000 R	8.60	25.11.12		25.11.15	39.9										BB+/Ba1/	Муниц.	
Удмуртия-5	2 000 R	10.15	29.11.12		24.11.16	51.9					103.16	104.30				BB+/Ba1/	Муниц.	
Уфа-1	750 R	9.00	25.12.12		24.12.13	16.8										//BB-	Муниц.	
Хакасия-1	1 200 R	8.20	22.08.12		25.08.13	12.9					99.80	100.25				BB-/	Муниц.	
ХМАО-7	2 000 R	10.40	20.12.12		20.12.12	4.7					101.30	101.80				/Baa3/BBB	Муниц.	
ХМАО-8	2 000 R	10.80	20.12.12		19.12.13	16.7					104.31	105.30				/Baa3/BBB	Муниц.	
Чувашия-7	800 R	8.91	04.09.12		04.06.13	10.2					100.39	101.40				/Ba2/	Муниц.	
Чувашия-8	1 000 R	7.75	13.09.12		15.06.14	22.5										/Ba2/	Муниц.	
Чувашия-9	1 500 R	9.25	17.10.12		19.07.15	35.6	100.87		112 001		100.75	101.12	8.74	9.14	1.65	/Ba2/	Муниц.	
Якутия-1	1 000 R	7.95	11.10.12		11.04.13	8.4					100.00	100.40				BB+/отзван/BB	Муниц.	
Якутия-10	2 500 R	8.77	16.08.12		17.05.17	57.6					100.15	100.65				BB+/отзван/BB	Муниц.	
Якутия-2	1 750 R	7.80	18.10.12		17.04.14	20.6	100.00		8 000		99.50	100.00	8.03	7.78	1.25	BB+/отзван/BB	Муниц.	
Якутия-3	2 500 R	7.95	22.08.12		20.05.16	45.7										BB+/отзван/BB	Муниц.	
Якутия-9	1 600 R	9.75	20.09.12		19.09.13	13.7	101.40	(0.00)	1 307		101.15	102.20	7.88	9.52	0.63	BB+/отзван/BB	Муниц.	
ЯрОбл-09	3 000 R	8.00	16.08.12		16.05.13	9.5					100.00	100.50				BB-/	Муниц.	
ЯрОбл-10	3 000 R	7.75	16.10.12		15.04.14	20.5					99.50	99.70				BB-/	Муниц.	

Рынок еврооблигаций

Выпуск	Объем, млн	Купон, %	Дата			Месяцев до		Цена	Изм.	Торговый объем, шт	Котировки		Доходность, %			Дюр, лет	Рейтинг F/M/S	Сектор
			купона	оферты	погаш	офрт	погаш				покупка	продажа	офрт	погаш	текущ			
ЕВРООБЛИГАЦИИ																		
AFK Sistema '19	500 \$	6.95	17.11.12		17.05.19	81.6	99.86	0.46			99.52	100.19		6.97	6.86	5.27	BB-/Ba3/BB	Телеком
AkBars '12	280 \$	10.25	03.12.12		03.12.12	4.1	101.63	(0.44)			100.00	103.25		5.34	9.93	0.33	BB-/B1/	Финансы
AlfaBank '13	400 \$	9.25	24.12.12		24.06.13	10.8	105.54	0.01			105.20	105.87		2.96	8.69	0.87	BBB-/Ba1/BB	Финансы
AlfaBank '15	600 \$	8.00	18.09.12		18.03.15	31.6	106.88	0.02			106.53	107.24		5.17	7.28	2.31	BBB-/Ba1/BB	Финансы
AlfaBank '17 02	300 \$	6.30	22.08.12		22.02.17	54.8	95.82	0.42			95.33	96.31		7.39	6.39	3.77	BB+/Ba2/B+	Финансы
AlfaBank '17 09	1000 \$	7.88	25.09.12		25.09.17	61.9	106.76	0.52			106.36	107.16		6.31	7.19	4.13	BBB-/Ba1/BB	Финансы
AlfaBank '21	1000 \$	7.75	28.10.12		28.04.21	105.0	103.47	0.44			103.07	103.87		7.21	7.35	6.21	BBB-/Ba1/BB	Финансы
AllianceOil '14	300 \$	7.25	16.10.12		16.07.14	23.5	99.14	0.30			98.63	99.64		7.73	7.29	1.81	B+/B+	Нефть и газ
AllianceOil '15	350 \$	9.88	11.09.12		11.03.15	31.4	106.00	0.34			105.51	106.50		7.30	8.99	2.21	B+/B+	Нефть и газ
Alosa '14	500 \$	8.88	17.11.12		17.11.14	27.6	111.13	0.10			110.84	111.43		3.77	7.86	2.07	B+/Ba3/BB-	МГД
Alosa '20	1000 \$	7.75	03.11.12		03.11.20	99.2	107.77	0.33			107.38	108.16		6.52	7.23	6.03	BB-/Ba3/BB-	МГД
BoM '13 CHF	350 F	4.50	10.09.12		10.09.13	13.4	101.55	0.05			101.27	101.82		3.05	4.26	1.04	BBB-/Ba2/	Финансы
BoM '13 SGD	150 S\$	4.25	01.08.12		01.02.13	6.1											BBB-/Ba2/	Финансы
BoM '13 USD	500 \$	7.34	13.11.12		13.05.13	9.4	103.75	0.05			103.46	104.03		2.48	6.96	0.76	BBB-/Ba2/	Финансы
BoM '15 03	750 \$	6.70	11.09.12		11.03.15	31.4	104.84	0.14			104.43	105.25		4.71	6.24	2.33	BBB-/Ba2/	Финансы
BoM '15 11	300 \$	5.97	25.11.12		25.11.15	39.9	100.74	0.44			100.21	101.27		5.72	5.86	2.95	BBB-/Ba3/	Финансы
BoM '17	400 \$	6.02	10.11.12	10.11.12 C	10.05.17	3.4	57.4	98.19	0.25		97.63	98.76	12.76	6.46	6.05	0.26	BBB-/Ba3/	Финансы
CreditEurB '12	150 \$	9.00	25.10.12		25.10.12	2.9											BB-/Ba3/	Финансы
CreditEurB '13	300 \$	7.75	20.11.12		20.05.13	9.7											BB-/Ba3/	Финансы
EurDevBank '14	500 \$	7.38	29.09.12		29.09.14	26.0	109.80	(0.04)			109.26	110.34		2.68	6.57	1.98	BBB/A3/BBB	Финансы
Evrax '13	1300 \$	8.88	24.10.12		24.04.13	8.8	104.30	(0.05)			104.06	104.53		2.90	8.32	0.70	BB/B2/B+	МГД
Evrax '15	750 \$	8.25	10.11.12		10.11.15	39.4	107.01	0.16			106.59	107.44		5.86	7.58	2.82	BB-/B2/B+	МГД
Evrax '17	600 \$	7.40	24.10.12		24.04.17	56.8	100.19	0.42			99.79	100.58		7.35	7.24	3.86	BB-/B1/B+	МГД
Evrax '18 6.75%	850 \$	6.75	27.10.12		27.04.18	68.9	96.76	0.33			96.38	97.14		7.45	6.85	4.58	BB-/B2/B+	МГД
Evrax '18 9.5%	550 \$	9.50	24.10.12		24.04.18	68.8	106.46	0.41			108.01	108.90		7.65	8.56	4.34	BB/B2/B+	МГД
Gazp '12 EUR	1000 €	4.56	09.12.12		09.12.12	4.3	101.14	(0.01)			101.04	101.24		1.35	4.48	0.35	BBB/Baa1/BBB	Нефть и газ
Gazp '12 JPY	30000 ¥	2.89	15.11.12		15.11.12	3.6											BBB/Baa1/BBB	Нефть и газ
Gazp '13 4.505%	122 \$	4.51	18.01.13		22.07.13	11.7											BBB/Baa1/BBB	Нефть и газ
Gazp '13 5.625%	646 \$	5.63	21.01.13		22.07.13	11.7	102.23	0.04			101.82	102.63		3.29	5.53	0.95	BB+/Baa1/BBB	Нефть и газ
Gazp '13 6.58%	800 £	6.58	31.10.12		31.10.13	15.1	104.96	0.24			104.52	105.39		2.54	6.17	1.17	BBB/Baa1/BBB	Нефть и газ
Gazp '13 7.343%	400 \$	7.34	11.10.12		11.04.13	8.4	103.95	0.01			103.70	104.21		1.61	6.92	0.67	BBB/Baa1/BBB	Нефть и газ
Gazp '13 7.51%	500 \$	7.51	31.07.12		31.07.13	12.0	105.57	0.01			105.32	105.83		1.86	0.94	0.94	BBB/Baa1/BBB	Нефть и газ
Gazp '13 9.625%	1750 \$	9.63	01.09.12		01.03.13	7.0	105.01	0.01			104.81	105.21		1.02	8.83	0.56	BBB/Baa1/BB-	Нефть и газ
Gazp '14 02	780 €	5.03	25.02.13		25.02.14	18.9	104.66	(0.01)			104.37	104.95		1.98	4.71	1.49	BBB/Baa1/BBB	Нефть и газ
Gazp '14 03	500 \$	10.50	11.09.12		08.03.14	19.3	112.29	0.08			111.92	112.65		2.66	9.23	1.48	BBB/Baa1/BBB	Нефть и газ
Gazp '14 07	1250 \$	8.13	31.07.12		31.07.14	24.0	110.42	0.18			110.11	110.73		2.73		1.80	BBB/Baa1/BBB	Нефть и газ
Gazp '14 10	700 €	5.36	31.10.12		31.10.14	27.1	106.30	0.11			105.94	106.65		2.45	4.86	2.06	BBB/Baa1/BBB	Нефть и газ
Gazp '15 02	850 €	8.13	04.02.13		04.02.15	30.2	113.01	0.08			112.64	113.37		2.69	6.95	2.25	BBB/Baa1/BBB	Нефть и газ
Gazp '15 06	1000 €	5.88	20.05.13		01.06.15	34.1	108.46	0.07			108.07	108.84		2.73	5.54	2.60	BBB/Baa1/BB-	Нефть и газ
Gazp '15 11	1000 \$	5.09	29.11.12		29.11.15	40.0	106.43	0.17			106.04	106.82		3.05	4.75	3.04	BBB/Baa1/BBB	Нефть и газ
Gazp '16	1350 \$	6.21	22.11.12		22.11.16	51.8	110.58	0.27			110.23	110.93		3.54	5.56	3.77	BBB/Baa1/BBB	Нефть и газ
Gazp '16 4.95%	1000 \$	4.95	23.11.12		23.05.16	45.8	105.67	0.52			105.29	106.06		3.35	4.64	3.44	BBB/Baa1/BBB	Нефть и газ
Gazp '17	1400 €	3.76	15.03.13		15.03.17	55.5	102.13	0.17			101.94	102.31		3.25	3.67	4.19	BBB/Baa1/BBB	Нефть и газ
Gazp '17 03	500 €	5.14	22.03.13		22.03.17	55.8	107.62	0.17			107.24	108.01		3.33	4.69	4.06	BBB/Baa1/BBB	Нефть и газ
Gazp '17 11	500 €	5.44	02.11.12		02.11.17	63.2	109.26	0.22			108.84	109.68		3.54	4.98	4.43	BBB/Baa1/BBB	Нефть и газ
Gazp '18 EUR	1200 €	6.61	13.08.12		13.02.18	66.5	115.35	0.28			114.98	115.71		3.56	5.58	4.51	BBB/Baa1/BBB	Нефть и газ
Gazp '18 USD	1100 \$	8.15	11.10.12		11.04.18	68.4	121.59	0.78			121.13	122.06		3.88	6.57	4.60	BBB/Baa1/BBB	Нефть и газ
Gazp '19	2250 \$	9.25	23.10.12		23.04.19	80.8	129.64	1.23			129.29	129.99		4.15	7.00	5.17	BBB/Baa1/BBB	Нефть и газ
Gazp '20	485 \$	7.20	01.08.12		01.02.20	90.1	111.89	0.63			111.41	112.37		2.80	6.24	2.61	A-/Baa1/BBB	Нефть и газ
Gazp '21 5.99%	600 \$	6.00	23.01.13		23.01.21	101.9	111.15	0.87			110.74	111.55		4.41	5.39	6.72	BBB/Baa1/BBB	Нефть и газ
Gazp '22	1000 \$	4.95	19.01.13		19.07.22	119.7	103.48	0.88			103.21	103.75		4.51	4.78	7.84	BBB/Baa1/BBB	Нефть и газ
Gazp '22	1300 \$	6.51	07.09.12		07.03.22	115.3	115.61	1.01			115.18	116.05		4.49	5.51	7.15	BBB/Baa1/BBB	Нефть и газ
Gazp '34	1200 \$	8.63	28.10.12	28.04.14	28.04.34	20.9	261.1	136.48	1.90		135.94	137.02		5.68	6.22	11.24	BBB/Baa1/BBB-	Нефть и газ
Gazp '37	1250 \$	7.29	16.08.12		16.08.37	300.8	125.20	1.86			124.60	125.81		5.43	5.67	12.50	BBB/Baa1/BBB	Нефть и газ
Gazprombank '13	500 \$	7.93	20.12.12		28.06.13	10.9	104.57	0.07			104.33	104.80		2.79	7.88	0.88	/Baa3/BB	Финансы
Gazprombank '13 CHF	420 F	4.38	09.12.12		09.12.13	16.3	102.26	0.19			102.13	102.39		2.65	4.16	1.28	/Baa3/BB+	Финансы
Gazprombank '14	1000 \$	6.25	15.12.12		15.12.14	28.5	104.62	0.02			104.33	104.90		4.19	5.93	2.19	/Baa3/BB+	Финансы
Gazprombank '15	1000 \$	6.50	23.09.12		23.09.15	37.8	105.84	0.12			105.49	106.19		4.51	6.01	2.78	/Baa3/BB	Финансы
Gazprombank '15 CHF	150 F				05.08.15	36.2	102.33	0.20			102.01	102.65		2.56		2.84	/Baa3/BB+	Финансы
Gazprombank '16	120 \$	7.35	08.05.13		08.05.16	45.3											/Baa3/BB+	Финансы
Gazprombank '16 RUB	20000 R	7.01	24.11.12		24.11.16	51.9											/Baa3/BB+	Финансы
Gazprombank '17	1000 \$	5.63	18.11.12		18.05.17	57.6	100.93	0.20			100.62	101.24		5.40				

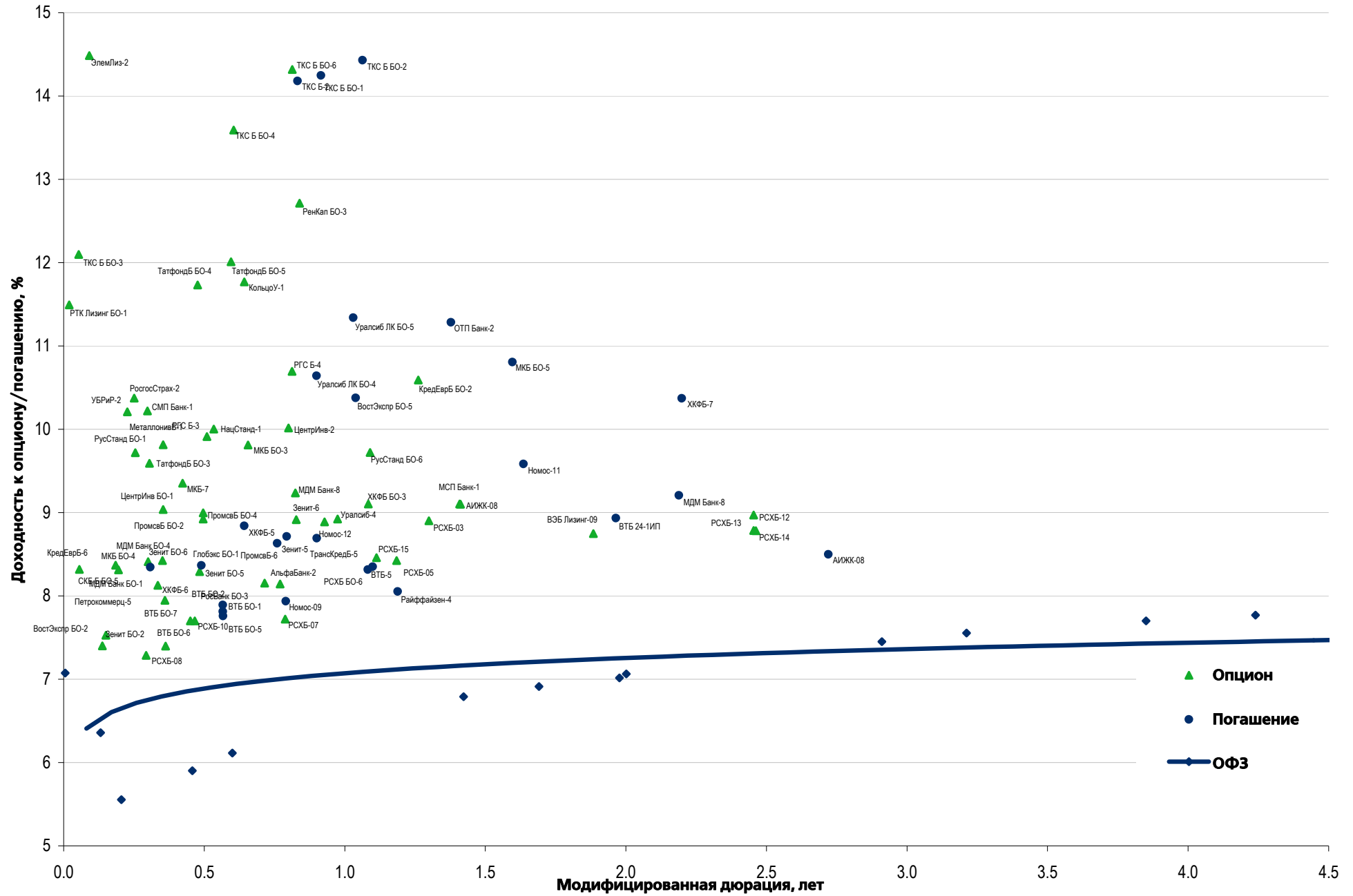
Рынок еврооблигаций

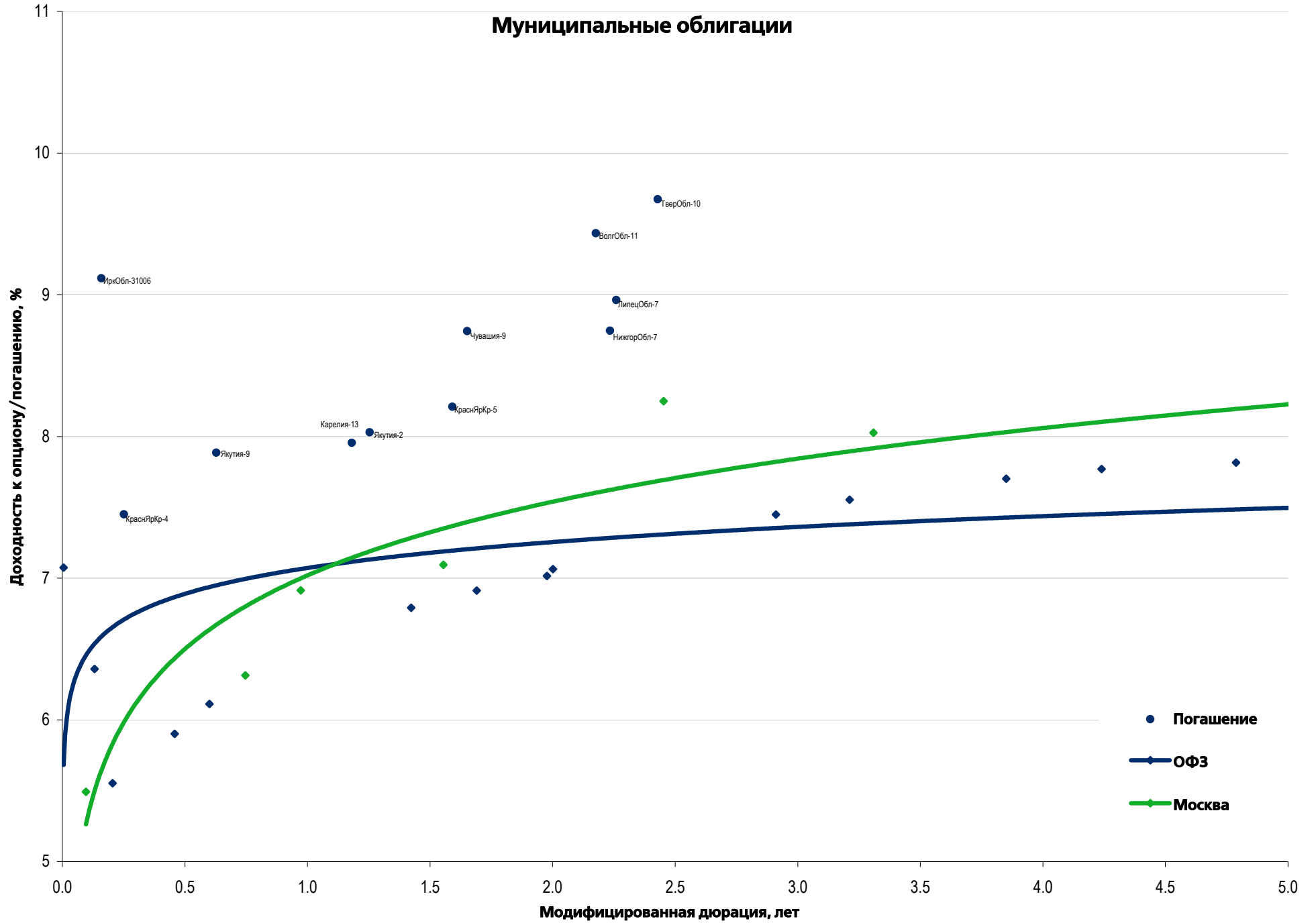
Выпуск	Объем, млн	Купон, %	Дата			Месяцев до		Цена	Изм.	Торговый объем, шт	Котировки		Доходность, %			Дюр, лет	Рейтинг F/M/S	Сектор
			купона	оферты	погаш	офрт	погаш				покупка	продажа	офрт	погаш	текуц			
ЕВРООБЛИГАЦИИ																		
Novatek '16	600 \$	5.33	03.08.12		03.02.16	42.2	105.90	0.20			105.55	106.25		3.52	4.91	3.12	BBB-/Baa3/BBB-	Нефть и газ
Novatek '21	650 \$	6.60	03.08.12		03.02.21	102.2	114.70	0.37			114.32	115.07		4.50	5.60	6.45	BBB-/Baa3/BBB-	Нефть и газ
PromSvyazB '13	150 \$	10.75	15.01.13		15.07.13	11.5	105.48	(0.03)			105.09	105.86		4.83	10.15	0.91	BB-/Baa2/BB-	Финансы
PromSvyazB '14	500 \$	6.20	25.10.12		25.04.14	20.8	98.48	0.14			98.09	98.86		7.14	6.19	1.59	BB-/Baa2/отзван	Финансы
PromSvyazB '15	200 \$	12.75	27.11.12		27.05.15	33.9	110.15	0.12			109.72	110.57		8.61	11.35	2.33	B+/Baa3/отзван	Финансы
PromSvyazB '16	200 \$	11.25	08.01.13		08.07.16	47.3	107.44	0.02			107.05	107.84		8.96	10.40	3.15	B+/Baa3/отзван	Финансы
PromSvyazB '17	400 \$	8.50	25.10.12		25.04.17	56.9	98.31	0.08			97.86	98.77		8.94	8.45	3.74	BB-/Baa2/отзван	Финансы
PromSvyazB '18	100 \$	12.50	31.07.12	31.01.13 C	31.01.18	6.1	66.1	103.25	0.26		102.01	104.50	5.80	11.68		0.46	B+/Baa3/B	Финансы
Raspadskaya '17	400 \$	7.75	27.10.12		27.04.17	56.9	99.78	0.32			99.33	100.22		7.80	7.61	3.83	B+/B1/	МГД
RBCIRU '15	140 \$	7.00	06.11.12		06.05.15	33.2											//отзван	Медиа
RBCIRU '18	140 \$	6.00	06.11.12		06.05.18	69.2											//отзван	Медиа
Renaissance '16	325 \$	11.00	21.10.12	22.04.14	21.04.16	20.7	44.7	82.21	0.00		80.17	84.25	24.14	17.70	12.91	1.39	B/B2/B	Финансы
RenCap '13	250 \$	13.00	01.10.12		01.04.13	8.1											B-/B2/B	Финансы
RSHB '13	30 000 R	7.50	25.09.12		25.03.13	7.8	100.51	(0.03)			100.22	100.79		6.67	7.27	0.61	BBB/Baa1/	Финансы
RSHB '13	700 \$	7.18	16.11.12		16.05.13	9.5	104.14	0.01			103.87	104.41		1.90	6.79	0.77	BBB/Baa1/	Финансы
RSHB '14 01	750 \$	7.13	14.01.13		14.01.14	17.5	106.26	0.12			105.94	106.57		2.71	6.69	1.39	BBB/Baa1/	Финансы
RSHB '14 06	1 000 \$	9.00	11.12.12		11.06.14	22.4	111.21	0.02			110.92	111.49		2.78	8.00	1.72	BBB/Baa1/	Финансы
RSHB '16 03	20 000 R	8.70	17.09.12		17.03.16	43.6	103.35	0.34			102.83	103.88		7.62	8.16	2.99	BBB/Baa1/	Финансы
RSHB '17 5.298%	800 \$	5.30	27.12.12		27.12.17	65.0	105.27	0.42			104.89	105.66		4.20	5.01	4.67	BBB/Baa1/	Финансы
RSHB '17 6.299%	1 250 \$	6.30	15.11.12		15.05.17	57.5	109.14	0.36			108.79	109.49		4.17	5.70	4.11	BBB/Baa1/	Финансы
RSHB '17 8.625%	20 000 R	8.63	17.08.12		17.02.17	54.7	101.51	0.18			101.06	101.97		8.22	8.18	3.57	BBB/Baa1/	Финансы
RSHB '18	1 000 \$	7.75	29.11.12		29.05.18	70.0	117.88	0.28			117.47	118.29		4.25	6.50	4.74	BBB/Baa1/	Финансы
RSHB '21	800 \$	6.00	03.12.12	03.06.16 C	03.06.21	46.2	106.2	100.96	0.69		100.52	101.41	5.71		5.89	3.36	BBB-/Baa2/	Финансы
RusHydro '15	20 000 R	7.88	28.10.12		28.10.15	39.0	97.83	0.11			97.50	98.17		8.65	7.89	2.75	BB+/отзван/BB+	Электроэнерг.
Russia '15	2 000 \$	3.63	29.10.12		29.04.15	33.0	104.68	0.12			104.48	104.89		1.87	3.43	2.60	BBB/Baa1/BBB	Гос.
Russia '17	2 000 \$	3.25	04.10.12		04.04.17	56.2	103.28	0.10			103.04	103.53		2.50	3.12	4.29	BBB/Baa1/BBB	Гос.
Russia '18 RUB	90 000 R	7.85	10.09.12		10.03.18	67.4	107.36	(0.09)			107.11	107.60		6.27	7.11	4.42	BBB/Baa1/BBB+	Гос.
Russia '18 USD	3 466 \$	11.00	24.01.13		24.07.18	71.8	143.50	0.56			143.00	144.00		3.00	7.66	4.73	BBB/Baa1/BBB	Гос.
Russia '20	3 500 \$	5.00	29.10.12		29.04.20	93.0	113.48	0.46			113.20	113.77		3.03	4.36	6.44	BBB/Baa1/BBB	Гос.
Russia '22	2 000 \$	4.50	04.10.12		04.04.22	116.2	109.68	0.55			109.41	109.95		3.32	4.05	7.81	BBB/Baa1/BBB	Гос.
Russia '28	2 500 \$	12.75	24.12.12		24.06.28	190.9	190.32	0.57			189.82	190.82		4.65	6.65	9.16	BBB/Baa1/BBB	Гос.
Russia '30	17 081 \$	7.50	30.09.12		31.03.30	212.2	124.95	0.44			124.86	125.04		3.13	5.89	5.34	BBB/Baa1/BBB	Гос.
Russia '42	3 000 \$	5.63	04.10.12		04.04.42	356.4	118.62	0.68			118.32	118.92		4.48	4.67	15.36	BBB/Baa1/BBB	Гос.
RusStandB '15	200 \$	7.73	16.12.12		16.12.15	40.6	96.05	0.14			95.47	96.63		9.11	7.97	2.87	B+/Baa2/B+	Финансы
RusStandB '16	200 \$	7.75	01.12.12		01.12.16	52.1	93.29	0.04			92.24	94.34		9.48	8.00	3.54	B+/Baa3/B+	Финансы
RusStandB '17 9.25%	350 \$	9.25	11.01.13	11.07.15	11.07.17	35.4	59.4	100.23	0.18		99.95	100.50	9.16	9.19	9.18	2.52	B+/Baa3/B+	Финансы
RZD '17	1 500 \$	5.74	03.10.12		03.04.17	56.2	109.71	0.41			109.34	110.07		3.47	5.14	4.05	BBB/Baa1/BBB	Транспорт
RZD '19	25 000 R	8.30	02.10.12		02.04.19	80.1	101.36	0.02			101.05	101.67		8.03	7.97	4.93	BBB/Baa1/BBB	Транспорт
RZD '22	1 000 \$	5.70	05.10.12		05.04.22	116.3	110.78	0.55			110.36	111.20		4.32	5.06	7.41	BBB/Baa1/BBB	Транспорт
RZD '31 GBP	650 £	7.49	25.09.12		25.03.31	224.0	110.12	0.27			109.58	110.66		6.54	6.64	10.16	BBB/Baa1/BBB	Транспорт
Sberbank '13 05	500 \$	6.48	15.11.12		15.05.13	9.5	103.87	(0.01)			103.70	104.05		1.54	6.16	0.77	BBB/A3/	Финансы
Sberbank '13 07	500 \$	6.47	02.01.13		02.07.13	11.1	104.30	0.02			104.10	104.50		1.74	6.17	0.90	BBB/A3/	Финансы
Sberbank '14	400 F	3.50	12.11.12		12.11.14	27.5	102.56	0.10			102.23	102.89		2.33	3.33	2.14	BBB/A3/	Финансы
Sberbank '15 CHF	325 F	3.10	14.09.12		14.09.15	37.5	102.39	0.33			101.97	102.82		2.30	2.99	2.92	BBB/Baa1/	Финансы
Sberbank '15 USD	1 500 \$	5.50	07.01.13		07.07.15	35.2	107.04	0.10			106.70	107.38		2.98	5.12	2.71	BBB/A3/	Финансы
Sberbank '17 4.95%	1 000 \$	4.95	07.08.12		07.02.17	54.3	104.11	0.09			103.80	104.42		3.95	4.65	3.95	BBB/Baa1/	Финансы
Sberbank '17 5.4%	1 250 \$	5.40	24.09.12		24.03.17	55.8	106.03	0.42			105.63	106.42		3.97	5.00	4.04	BBB/A3/	Финансы
Sberbank '19	1 000 \$	5.18	28.12.12		28.06.19	83.0	103.26	0.60			102.98	103.55		4.62	4.99	5.76	BBB/Baa1/	Финансы
Sberbank '21	1 000 \$	5.72	16.12.12		16.06.21	106.6	105.08	0.52			104.72	105.44		5.00	5.40	6.92	BBB/A3/	Финансы
Sberbank '22	1 500 \$	6.13	07.08.12		07.02.22	114.4	108.09	0.51			107.76	108.41		5.04	5.52	7.07	BBB/Baa1/	Финансы
Severstal '13	1 250 \$	9.75	29.01.13		29.07.13	12.0	106.85	0.05			106.59	107.11		2.74	9.12	0.96	B+/Baa1/BB+	МГД
Severstal '14	375 \$	9.25	19.10.12		19.04.14	20.6	109.88	(0.01)			109.58	110.18		3.29	8.22	1.57	B+/B2/B+	МГД
Severstal '16	500 \$	6.25	26.01.13		26.07.16	47.9	101.85	0.56			101.40	102.30		5.72	6.13	3.49	BB-/Baa1/BB+	МГД
Severstal '17	1 000 \$	6.70	25.10.12		25.10.17	62.9	102.74	0.77			102.36	103.12		6.08	6.41	4.31	BB-/Baa3/BB-	МГД
SINEK '15	250 \$	7.70	13.01.13	03.08.12	03.08.15	0.1	36.1	103.07	0.30		102.09	104.04		6.43	7.44	2.65	BBB-/Baa1/BB+	Нефть и газ
SovKornFlot '17	800 \$	5.38	27.10.12		27.10.17	63.0	98.72	0.12			98.24	99.20		5.66	5.46	4.44	BBB-/Baa2/BB+	Транспорт
SPB Bank '17	100 \$		25.01.13		25.07.17	59.9	91.86	0.78			90.20	93.53					отзван/Baa3/	Финансы
TCB '17	100 \$	10.51	18.09.12	18.09.12 C	18.07.17	1.6	59.6										/B2/	Финансы
TKS B '14	175 \$	11.50	21.10.12		21.04.14	20.7	102.46	0.47			101.93	102.99		9.89	10.89	1.50	B/B2/	Финансы
TMK '18	500 \$	7.75	27.01.13		27.01.18	66.0	98.07	0.43			97.49	98.66		8.19	7.90	4.38	/B1/B+	МГД
TNK BP '13	600 \$	7.50	13.09.12		13.03.13	7.4	103.89	(0.00)			103.72	104.06		1.18	7.03	0.60	BBB-/Baa2/BB+	Нефть и газ
TNK BP '15	500 \$																	

Рынок еврооблигаций

Выпуск	Объем, млн	Купон, %	Дата			Месяцев до		Цена	Изм.	Торговый объем, шт	Котировки		Доходность, %			Дюр, лет	Рейтинг F/M/S	Сектор
			купона	оферты	погаш	офрт	погаш				покупка	продажа	офрт	погаш	текущ			
ЕВРООБЛИГАЦИИ																		
Vimpelcom '18	1 000 \$	9.13	30.10.12		30.04.18		69.0	109.58	0.46		109.17	109.99		7.06	8.16	4.41	/Ba3/BB	Телеком
Vimpelcom '21	1 000 \$	7.75	02.08.12		02.02.21		102.2	99.65	0.68		99.28	100.03		7.80	7.49	5.91	/Ba3/BB	Телеком
Vimpelcom '22	1 500 \$	7.50	01.09.12		01.03.22		115.1	97.62	0.89		97.32	97.93		7.86	7.45	6.50	/Ba3/BB	Телеком
VostExpr '17	43 \$	11.00	27.12.12		27.06.17		58.9										/B1/	Финансы
VTB '12 RUB	30 000 R	6.85	28.11.12		28.11.12		4.0										BBB/Baa1/BBB	Финансы
VTB '12 SGD	400 S\$	4.20	11.08.12		11.08.12		0.4	100.07			100.02	100.11		2.03	4.11	0.03	BBB/Baa1/BBB	Финансы
VTB '12 USD	1 200 \$	6.61	31.10.12		31.10.12		3.1	101.37	(0.00)		101.19	101.55		1.10	6.42	0.25	BBB/Baa1/BBB	Финансы
VTB '13 CHF	400 F	4.00	16.08.12		16.08.13		12.6	101.80	0.03		101.56	102.03		2.24	3.79	0.98	BBB/Baa1/BBB	Финансы
VTB '13 CNY	1 000 ¥	2.95	23.12.12		23.12.13		16.8	99.21	0.05		98.88	99.55		3.56	2.96	1.33	BBB/Baa1/BBB	Финансы
VTB '14 SGD	300 S\$	3.40	06.12.12		06.06.14		22.2										BBB/Baa1/BBB	Финансы
VTB '15	1 250 \$	6.47	04.09.12		04.03.15		31.1	106.38	0.16		106.07	106.69		3.86	5.93	2.33	BBB/Baa1/BBB	Финансы
VTB '15 CHF	300 F	5.00	17.11.12		17.11.15		39.6	105.37	0.17		104.94	105.81		3.25	4.59	2.93	BBB/Baa1/BBB	Финансы
VTB '15 SGD	400 S\$	4.00	20.01.13		20.07.15		35.7	100.22	(0.03)		99.99	100.45		3.92	4.02	2.77	BBB/Baa1/BBB	Финансы
VTB '16	500 €	4.25	15.02.13		15.02.16		42.6	104.88	0.14		104.28	105.47		2.78	3.98	3.22	BBB/Baa1/BBB	Финансы
VTB '17	1 500 \$	6.00	12.10.12		12.04.17		56.4	104.26	0.16		103.90	104.61		4.97	5.66	4.01	BBB/Baa1/BBB	Финансы
VTB '18 02	750 \$	6.32	22.08.12		22.02.18		66.8	103.81	0.18		103.43	104.20		5.51	5.92	4.54	BBB/Baa1/BBB	Финансы
VTB '18 05	2 000 \$	6.88	28.11.12	28.05.13	29.05.18	9.9	70.0	106.93	0.19		106.59	107.28		5.47	6.36	4.76	BBB/Baa1/BBB	Финансы
VTB '20	1 000 \$	6.55	13.10.12		13.10.20		98.5	104.11	0.04		103.77	104.46		5.90	6.08	6.07	BBB/Baa1/BBB	Финансы
VTB '35	1 000 \$	6.25	30.12.12	30.06.15	30.06.35	35.0	275.2	105.64	0.35		105.25	106.03	4.17	5.80	5.89	2.65	BBB/Baa2/BBB	Финансы
VTB '49	1 000 \$			06.12.22 C	31.12.49	124.3	449.4	100.09			99.92	100.25	9.46			6.39	BBB/Baa1/BBB	Финансы
VTB NW '15	400 \$	5.01	29.09.12		29.09.15		38.0	99.05	0.08		98.46	99.63		5.34	4.97	2.84	BBB/Baa2/BBB	Финансы

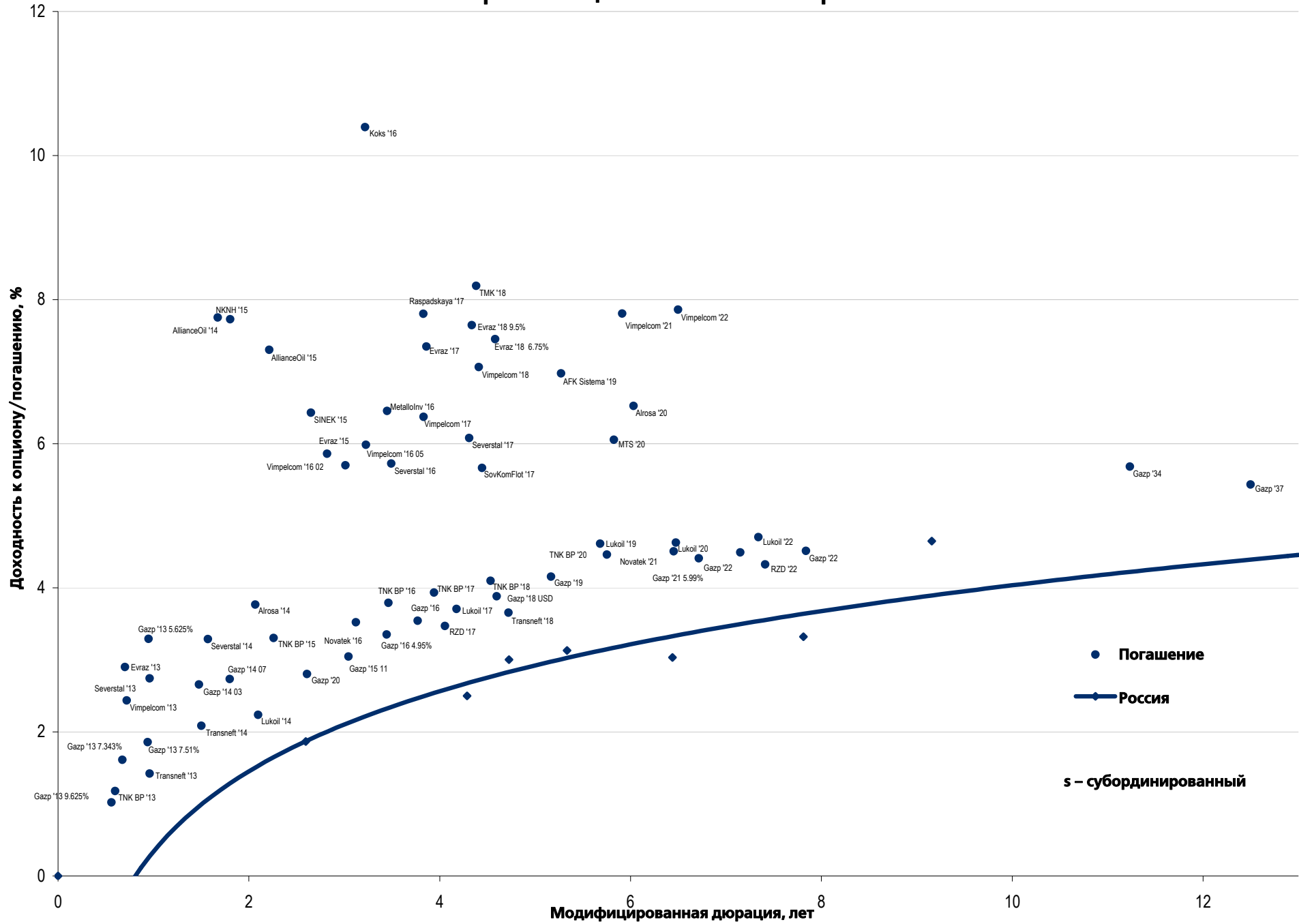
Рынок корпоративных облигаций – Финансовый сектор



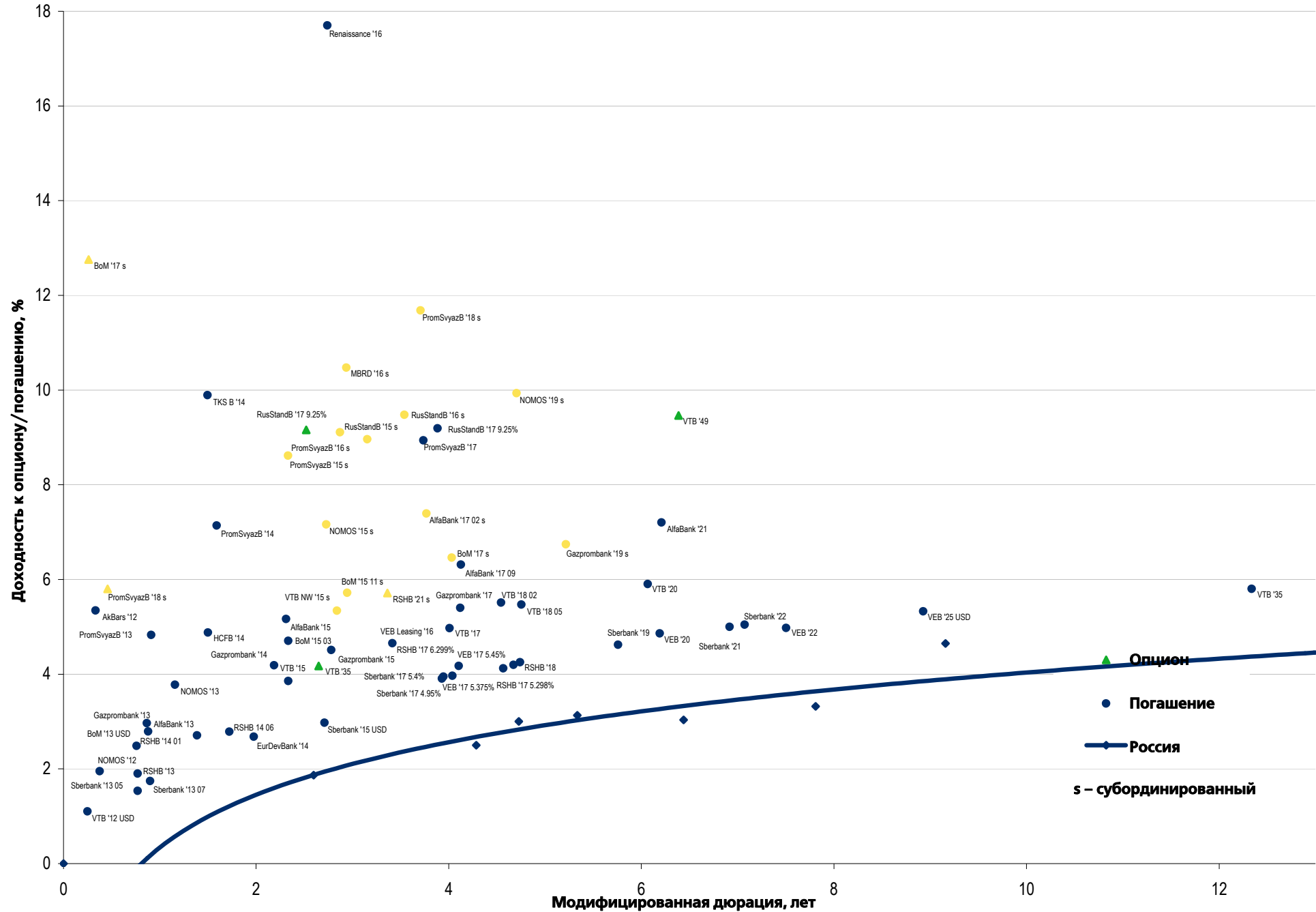


- Погашение
- ◆— ОФЗ
- ◆— Москва

Еврооблигации – Реальный сектор



Еврооблигации – Финансовый сектор



Департамент по операциям с долговыми инструментами

Исполнительный директор, руководитель департамента

Борис Гинзбург, ginzburgbi@uralsib.ru

Управление продаж и торговли

Руководитель управления

Сергей Шемардов, she_sa@uralsib.ru

Управление продаж

Анна Карпова, karpovaam@uralsib.ru

Екатерина Кочемазова, kochemazovaea@uralsib.ru

Дарья Васильева, vasilievada@uralsib.ru

Дмитрий Попов, popovdv@uralsib.ru

Алексей Соколов, sokolovav@uralsib.ru

Яна Шнайдер, shnayderyi@uralsib.ru

Управление по рынкам долгового капитала

Корпоративные выпуски

Артемий Самойлов, samojlovaa@uralsib.ru

Алексей Чекушин, chekushinay@uralsib.ru

Региональные выпуски

Кирилл Иванов, ivanovkv@uralsib.ru

Александр Маргеев, margeevas@uralsib.ru

Сопровождение проектов

Гюзель Тимошкина, tim_gg@uralsib.ru

Галина Гудыма, gud_gi@uralsib.ru

Наталья Грищенко, grischenkovane@uralsib.ru

Аналитическое управление

Руководитель управления

Константин Чернышев, che_kb@uralsib.ru

Дирекция анализа долговых инструментов

Руководитель Дмитрий Дудкин, dudkindi@uralsib.ru

Заместитель руководителя управления

Вячеслав Смольянинов, smolyaninovv@uralsib.ru

Долговые обязательства

Дмитрий Дудкин, dudkindi@uralsib.ru

Надежда Мырсыкова, myrsikovav@uralsib.ru

Ольга Стерина, sterinaoa@uralsib.ru

Юрий Голбан, golbanyv@uralsib.ru

Антон Табах, tabakhav@uralsib.ru

Андрей Кулаков, kulakovan@uralsib.ru

Татьяна Днепровская, dneprovskata@uralsib.ru

Стратегия

Вячеслав Смольянинов, smolyaninovv@uralsib.ru

Леонид Слипченко, slipchenkola@uralsib.ru

Экономика

Алексей Девятов, devyatovae@uralsib.ru

Наталья Майорова, mai_ng@uralsib.ru

Ольга Стерина, sterinaoa@uralsib.ru

Банки

Наталья Майорова, mai_ng@uralsib.ru

Наталья Березина, berezinana@uralsib.ru

Анализ рыночных данных

Вячеслав Смольянинов, smolyaninovv@uralsib.ru

Дмитрий Пуш, pushds@uralsib.ru

Максим Недовесов, nedovesovmv@uralsib.ru

Нефть и газ

Алексей Кокин, kokinav@uralsib.ru

Станислав Кондратьев, kondratievsv@uralsib.ru

Электроэнергетика

Матвей Тайц, tai_ma@uralsib.ru

Иван Рубинов, rubinoviv@uralsib.ru

Металлургия/Горнодобывающая промышленность

Валентина Богомолова, bogomolovava@uralsib.ru

Телекоммуникации/Медиа/ИТ

Константин Чернышев, che_kb@uralsib.ru

Константин Белов, belovka@uralsib.ru

Николай Дьячков, dyachkovna@uralsib.ru

Минеральные удобрения/

Машиностроение/Транспорт

Денис Ворчик, vorchikdb@uralsib.ru

Артем Егоренков, egorenkovag@uralsib.ru

Потребительский сектор/Недвижимость

Тигран Оганесян, hovhannisyan@uralsib.ru

Александр Шелестович, shelestovich@uralsib.ru

Редакционная группа

Английский язык

Джон Уолш, walshj@uralsib.ru,

Тимоти Халл, hallt@uralsib.ru

Пол Де Витт, dewittpd@uralsib.ru

Хиссам Латиф, latifh@uralsib.ru

Дизайн

Ангелина Фриденберг, fridenbergav@uralsib.ru

Русский язык

Андрей Пятигорский, pya_ae@uralsib.ru

Ольга Симкина, sim_oa@uralsib.ru

Степан Чугров, chugrovss@uralsib.ru

Алексей Смородин, smorodinay@uralsib.ru

Настоящий бюллетень предназначен исключительно для информационных целей. Ни при каких обстоятельствах он не должен использоваться или рассматриваться как oferta или предложение делать oferty. Несмотря на то что данный материал был подготовлен с максимальной тщательностью, УРАЛСИБ не дает никаких прямых или косвенных заверений или гарантий в отношении достоверности и полноты включенной в бюллетень информации. Ни УРАЛСИБ, ни агенты компании или аффилированные лица не несут никакой ответственности за любые прямые или косвенные убытки от использования настоящего бюллетеня или содержащейся в нем информации. Все права на бюллетень принадлежат ООО «УРАЛСИБ Кэпитал», и содержащаяся в нем информация не может воспроизводиться или распространяться без предварительного письменного разрешения. © УРАЛСИБ Кэпитал 2012