Fixed Income Daily

УРАЛСИБ | КЭПИТАЛ

6 августа 2012 года

Рублевые выпуски

YTM, %	знач.	Изменение, б.п. за ден.	за мес.	YTD
ОФЗ 46020	8.6	-	23	60
Газпром-11	7.7	(1)	18	11
Вымпелком-6/7	9.6	-	(56)	113

Сырьевые рынки

	знач.	Изменение, % за ден.	за мес.	YTD
Золото, $/унция	1 603	0.9	1.2	12.9
Urals, $/барр.	110	3.0	11.9	19.1
S&P Металлы, инд.	1 445	1.5	(1.6)	(27.5)
S&P C/x прод., инд.	858	1.9	9.7	3.9

Денежный рынок

RUB млрд.	знач.	Изменение за ден.	за мес.	YTD
REPO in CBR	400	(66.8)	45.6	-
Corr Accounts	740	76.8	36.0	(254.6)
Deposits in CBR	90.3	3.5	25.0	(542.9)
		Изменение, б.п.		
NDF 1Y, %	6.63	-	(15)	172
MOSPrime O/N, %	5.82	6	20	407
		Изменение, %		
USDRUB	31.96	(2.0)	(2.9)	4.7

Индексы

б.п.	знач.	Изменение, б.п. за ден.	за мес.	YTD
Russia 30 - UST 10	142	(15)	(78)	(11)
EMBI + Spread	324	(14.2)	(46.6)	35.1

Индикативные спреды

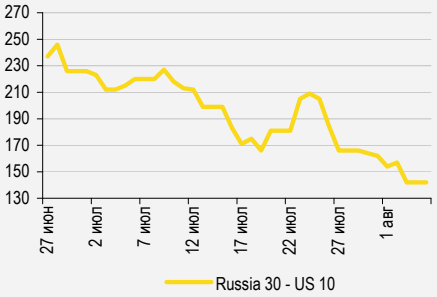

Индикаторы денежного рынка

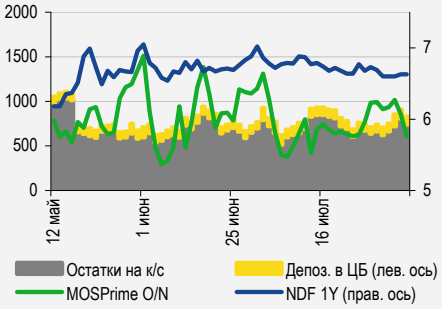

Источники: РТС, ММВБ, Bloomberg, оценки УРАЛСИБа

СТРАТЕГИЯ

Внешний рынок

Вышедшие в пятницу данные по рынку труда в США оказались довольно слабыми, однако практически все активы, за исключением US Treasuries, выросли в цене на фоне ожиданий новых стимулирующих мер. Сегодняшний и завтрашний дни будут не слишком богаты на важную статистику, поэтому инвесторы вправе рассчитывать на сохранение позитивного тренда. В пятницу рост в сегменте российских еврооблигаций продолжился, спред сузился до 140 б.п., что является годовым минимумом. Хорошим спросом пользовались евробонды квазисуверенных банков, а также VimpelCom. Сегодня внешний фон предполагает рост при открытии торгов в России. ..... *стр. 2*

Внутренний рынок

Пятница стала нейтральным днем для рынка госбумаг: объемы торгов вновь были невысокими, а цены изменились незначительно. На предстоящей неделе Минфин продолжит доразмещать десятилетний выпуск ОФЗ 26209, не исключено, что объем предложения будет увеличен с текущих 15 млрд руб. ..... *стр. 2*

ДЕНЕЖНЫЙ РЫНОК

Объем средств на счетах в ЦБ практически не изменился. Краткосрочные ставки при этом выросли на 2–6 б.п., но среднесрочные остались на прежнем уровне. Сегодня ставки МБК, вероятно, снизятся, поскольку крупных оттоков из банковской системы пока не ожидается. ..... *стр. 4*

МАКРОЭКОНОМИКА

Индекс потребительских цен повысился на 1,2% за июль, а год к году его рост ускорился до 5,6% с 4,3% в июне, прежде всего под влиянием индексации регулируемых тарифов. Ввиду чрезвычайно жаркой погоды цены на продовольствие в ближайшее время продолжат расти, и перспективы традиционной августовской дефляции выглядят сомнительно. Наш прогноз ИПЦ на конец года составляет 6,7%. ..... *стр. 4*

НОВОСТИ ЭМИТЕНТОВ

АФК «Система» (BB/Ba3/BB-)

По данным «Ведомостей», в прошедшую пятницу индийский кабинет министров установил стартовую цену аукциона по частотам для CDMA на уровне 3,25 млрд долл. Мы считаем достаточно высокой вероятность того, что Система не будет участвовать в аукционе и выйдет из индийского сотового бизнеса. Еврооблигации AFKSRU'19 выглядят весьма привлекательными, предлагая премию к сопоставимому по дюрации выпуску MOBTEL'20 на уровне порядка 100 б.п. . ..... *стр. 5*

RUSSIAN INFORMER

Новости и комментарии, относящиеся к рынку акций, см. в нашем ежедневном издании **Russian Informer**.

Тел.: +7 (495) 723-7020 | Интернет: www.uralsibcap.com | Bloomberg: USIB <Go>

Настоящий бюллетень предназначен исключительно для информационных целей. Ни при каких обстоятельствах этот бюллетень не должен использоваться или рассматриваться как оферта или предложение делать оферты. Несмотря на то, что данный материал был подготовлен с максимальной тщательностью, УРАЛСИБ не дает никаких прямых или косвенных заверений или гарантий в отношении достоверности и полноты включенной в бюллетень информации. Ни УРАЛСИБ, ни агенты компании или аффилированные лица не несут никакой ответственности за любые прямые или косвенные убытки от использования настоящего бюллетеня или содержащейся в нем информации. Все права на бюллетень принадлежат ООО «УРАЛСИБ Кэпитал», и содержащаяся в нем информация не может воспроизводиться или распространяться без предварительного письменного разрешения. © УРАЛСИБ Кэпитал 2011

СТРАТЕГИЯ

Внешний рынок

Чем хуже – тем лучше. В целом достаточно слабые пятничные данные по рынку труда в США за июль, в котором было создано лишь 163 тыс. новых рабочих мест, а безработица немного повысилась до уровня 8,3%, вызывали на рынках прилив оптимизма в связи с ожиданиями новых стимулирующих мер. По итогам сессии практически все активы прибавили в цене, тогда как US Treasuries завершили день в отрицательной зоне. На прошлой неделе как ФРС, так и ЕЦБ взяли паузу, обозначив условия, при которых они готовы предпринять дальнейшие шаги по смягчению денежно-кредитной политики, таким образом, в ближайшие недели любые макроэкономические данные будут рассматриваться через призму надвигающегося или откладывающегося раунда количественного смягчения. В таких условиях негативные данные будут лучше восприниматься рынками, чем нейтральные или даже позитивные. Сегодня и завтра большого объема важной статистики не ожидается, и поэтому инвесторы вправе рассчитывать на сохранение позитивного тренда.

Спред на уровне 140 б.п. В пятницу спред суверенного выпуска Russia'30 (YTM 2,97%) к 10 UST (YTM 1,56%) сузился со 159 б.п. до 141 б.п., что является минимальным значением за последний год. Доходность 10 UST выросла с 1,48% до 1,56%, а цена российского бенчмарка поднялась на 70 б.п., достигнув 125,9% от номинала. Наш прогноз по спреду Russia'30 на конец года составляет 125 б.п., до этого уровня остается всего 15 б.п. Основной вклад в сужение спреда обеспечил рост цены российского бенчмарка, тогда как доходности казначейских облигаций США остаются неприемлемо низкими. Их повышение на 10–15 б.п. в краткосрочной перспективе вполне реально, и это приведет к дальнейшему сужению спреду. Между тем российский бенчмарк в абсолютном выражении выглядит несколько перекупленным. В пятницу цены вдоль суверенной кривой в основном показали рост на 50–60 б.п., но выпуск Russia'42 (YTM 4,4%) подорожал почти на 1 п.п. В первом эшелоне корпоративного сектора наибольшим спросом пользовались выпуски Сбербанка и ВЭБа: SBERRU'21 (YTM 4,8%), VEBBNK'20 (YTM 4,6%) и VEBBNK'22 (YTM 4,8%) стали дороже почти на процентный пункт, а SBERRU'22(YTM 4,8%) прибавил в стоимости 1,2 п.п. Котировки длинных бумаг Газпрома GAZPRU'22 (YTM 4,3%), GAZPRU'34 (YTM 5,6%) и GAZPRU'37 (YTM 5,4%) поднялись на полпроцентных пункта. Во втором эшелоне бесспорными лидерами роста стали еврободы VimpelCom: VIP'21 (YTM 7,5%) и VIP'22 (YTM 7,5%) выросли в цене почти на 1,5 п.п. Сегодня внешний фон предполагает открытие торгов в России в плюсе: фьючерсы на американские фондовые индексы и рынки Азии растут.

Антон Табах, CFA, tabakhav@uralsib.ru
Ольга Стерина, sterinaoa@uralsib.ru

Внутренний рынок

Минфин продолжит доразмешать десятилетний выпуск ОФЗ 26209. В пятницу на рынке госбумаг изменения цен вновь были несущественными. Максимальный объем торгов отмечен в девятилетних ОФЗ 26205 (YTM 7,9%), которые по итогам дня немного снизились в цене, потеряв почти 10 б.п. Вторые по величине торговые обороты зафиксированы в шестилетнем выпуске ОФЗ 26204 (YTM 7,8%), завершившем сессию на уровне открытия. Активно торговались и семилетние ОФЗ 26208 (YTM 7,8%), подешевевшие на 15 б.п. На коротком конце кривой ряд сделок прошел в ОФЗ 25065 (YTM 5,6%), которые погашаются в конце сентября, по итогам дня котировки бумаги опустились почти на 40 б.п. Низколиквидные выпуски закрылись в небольшом плюсе, например пятнадцатилетний ОФЗ 26207 (YTM 8,3%) вырос в цене на 30 б.п. На предстоящей неделе Минфин, скорее всего, продолжит доразмещать новый десятилетний выпуск ОФЗ 26209 (YTM 7,9%), дебютировавший на прошлой неделе. Согласно предварительному графику аукционов объем предложения должен составить 15 млрд руб., однако мы не исключаем, что он будет увеличен, так как на день аукциона запланировано погашение ОФЗ 46002 объемом 62 млрд руб. Кроме того, на этой неделе проблем с ликвидностью не ожидается ввиду отсутствия налоговых выплат. Десятилетние ОФЗ 26209 (YTM 7,9%) пока являются одними из самых неликвидных бумаг, однако доразмещение выпуска Минфином существенно повысит его ликвидность и привлекательность.

Ольга Стерина, sterinaoa@uralsib.ru

ДЕНЕЖНЫЙ РЫНОК

Сегодня оттока не ожидается

Объем средств в системе практически не изменился, краткосрочные ставки МБК выросли. Уровень средств на счетах в ЦБ поднялся лишь на 6 млрд руб.: остатки на корсчетах кредитных организаций в Банке России сократились на 14,4 млрд руб. до 725,7 млрд руб., а депозиты банков в ЦБ увеличились на 20,3 млрд руб. до 110,6 млрд руб. Краткосрочные ставки по межбанковским кредитам выросли на 2–6 б.п., тогда как среднесрочные остались на прежнем уровне. Индикативная ставка MosPrime по однодневным кредитам прибавила 6 б.п., достигнув 5,82%, а шестимесячная сохранила предыдущее значение – 7,48%. В пятницу объем операций РЕПО с ЦБ составил 210 млрд руб. и совпал с установленным лимитом, спрос при этом оказался равен 316 млрд руб. Средняя однодневная ставка РЕПО повысилась сразу на 31 б.п. до 5,62%. Начавшаяся неделя, вероятно, будет спокойной, поскольку никаких крупных оттоков пока не ожидается. Завтра Федеральное казначейство предложит 75 млрд руб. бюджетных средств для размещения на банковских депозитах, с тем чтобы компенсировать 17,7 млрд руб., которые кредитные организации должны вернуть в среду. Сегодня ставки МБК могут снизиться.

Совокупные средства банков в ЦБ РФ, млрд руб., и однодневная ставка MosPrime, %

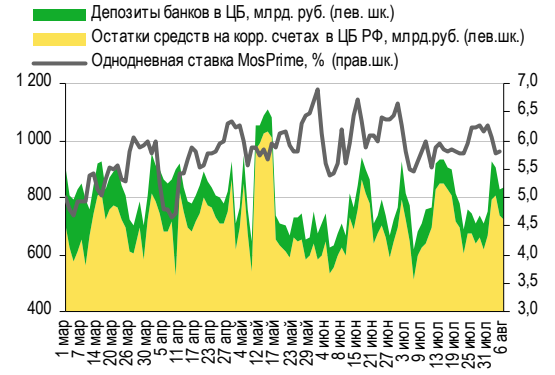

Источники: ЦБ РФ

Объем операций РЕПО с ЦБ и однодневные ставки по РЕПО и на МБК

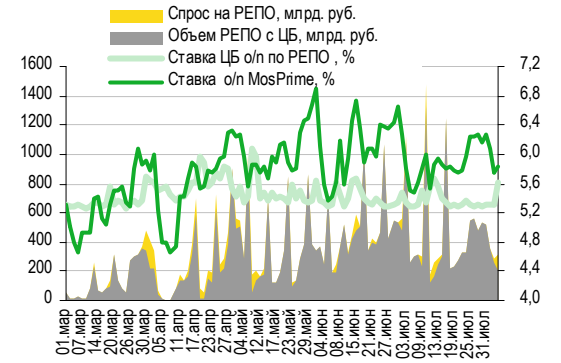

Источники: ЦБ РФ

Рубль укрепился на фоне резкого роста нефтяных цен. Российская валюта смогла воспользоваться значительным повышением цен на нефть ввиду возникшего у инвесторов оптимизма после выхода новостей о прогрессе в переговорах относительно разрешения долгового кризиса Греции и неожиданного роста зарплат в США. Brent подорожала на 3,2%, немного не дотянув до 110 долл./барр., а стоимость WTI взлетела сразу на 5% до 91,4 долл./барр. На ММВБ рубль укрепился к доллару на 1,5% (+ 48 копеек) до 32,01 руб./долл. Евро прибавил по отношению к доллару 1,7%, поэтому успехи рубля здесь не столь впечатляющие – курс вырос на 0,3% (+12 копеек) до 35,36 руб./евро. Сегодня рынки настроены весьма оптимистично, однако возможна некоторая коррекция индексов после заметного роста в ходе предыдущей сессии. Мы ожидаем, что сегодня рубль закрепится на достигнутом уровне и будет торговаться у отметки 32 долл./руб.

Курс руб./долл. и цена барреля нефти Brent, долл.

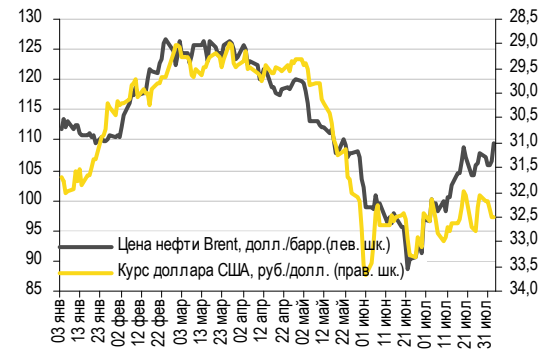

Источники: Bloomberg, ММВБ

Курс евро относительно доллара США и рубля

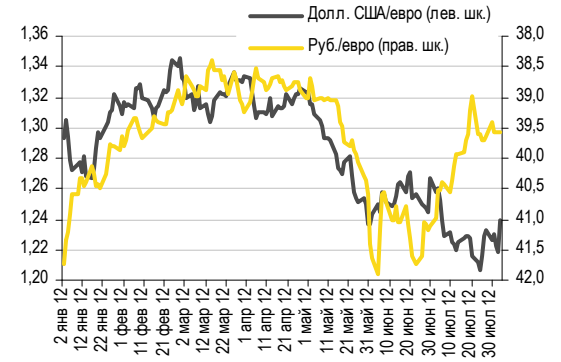

Источники: Bloomberg, ММВБ

Наталья Майорова, mayorovang@uralsib.ru

МАКРОЭКОНОМИКА

Продовольствие продолжит дорожать в связи с засухой

Инфляция оказалась ниже прогнозов... В прошлую пятницу Росстат опубликовал данные по инфляции за июль, оказавшиеся лучше ожиданий. За месяц потребительские цены выросли на 1,2% а темпы роста год к году повысились до 5,6% с 4,3% в июне. Участники рынка ждали более динамичного роста ИПЦ по итогам месяца: консенсус-прогноз и наша оценка составляли 1,5% и 1,7% соответственно. Базовая инфляция выросла на 0,5% за месяц и ускорилась год к году до 5,3% с 5,2% в июне.

...на фоне более скромного роста регулируемых тарифов по сравнению с предыдущими годами. На этот раз основной вклад в динамику ИПЦ внес сектор услуг, в котором цены поднялись на 2,7% за месяц против 0,8% в июне, ускорившись на 5,9% год к году с 3,8% в предыдущем месяце. Вследствие проведенной 1 июля индексации тарифов подорожали услуги ЖКХ (+5,7% месяц к месяцу). Вместе с тем в текущем году темпы роста тарифов ЖКХ оказались скромнее, чем в прошлые годы, – раньше за месяц, в котором проводилась индексация, они прибавляли почти 9%, что приводило к удорожанию услуг в целом примерно на 4%. Еще одним фактором разгона потребительской инфляции в июле стали цены на продукты питания, повысившиеся на 1,1% за месяц после роста на 1,6% в июне, а темпы роста год к году составили 5,9% против 3,7% месяцем ранее. Продовольствие без учета плодоовощной продукции подорожало на 0,8% месяц к месяцу (+0,3% в июне), а цены на плодоовощную продукцию выросли на 3,5% за месяц против 13,4% в июне. Относительно уровня годичной давности плодоовощная продукция повысилась в цене на 1,7%, в то время как в июне она дешевела (-10,8%). Морковь подорожала на 14,6% за месяц, чеснок – на 13,5%, лук – на 11,6%, что объясняется засухой в ряде российских регионов. Цены на непродовольственные товары поднялись на 0,3% месяц к месяцу, а год к году рост ускорился до 5,5% с 5,4% в предыдущем месяце. На фоне повышения 1 июля акцизов на табак, последний за месяц стал дороже на 1,5%.

Традиционная дефляция в августе под вопросом. В последнее время на мировых рынках наблюдается динамичный рост цен на пшеницу и кукурузу в связи с чрезвычайно жаркой погодой, уже ставшей причиной снижения прогнозов урожая во многих странах. Минсельхоз также может пересмотреть свой прогноз урожая зерновых в России до 70 млн т с 80 млн т на фоне засухи в Сибири, при этом пшеница на внутреннем рынке с июня продолжает дорожать. Как следствие, мы отмечаем риски дальнейшего роста цен на продовольствие, а перспектива увидеть традиционную для августа дефляцию выглядит сомнительно. Наш прогноз ИПЦ по итогам года составляет 6,7%.

Мировые цены на кукурузу и пшеницу резко выросли под влиянием засухи

Цены на кукурузу и пшеницу, центов/бушель

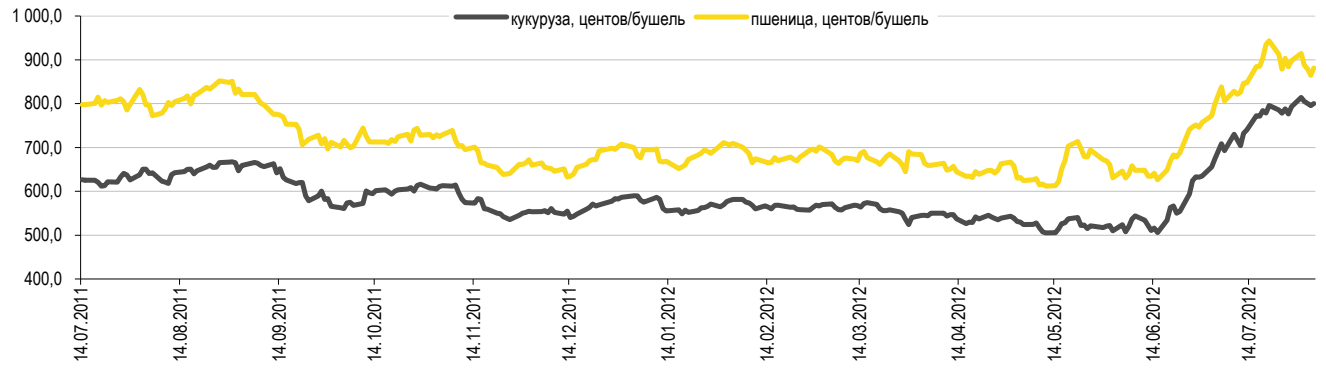

Источники: Bloomberg

Алексей Девятов, devyatovae@uralsib.ru
Ольга Стерина, sterinaoa@uralsib.ru

НОВОСТИ ЭМИТЕНТОВ

АФК «Система» (BB/Ba3/BB-)

Уход с рынка мобильной связи Индии может оказаться позитивным сценарием

Определена стартовая цена аукциона по распределению частот в Индии. По данным «Ведомостей», в прошедшую пятницу индийский кабинет министров установил стартовую цену аукциона по частотам для CDMA на уровне 3,25 млрд долл. (при условии работы на всей территории Индии). С учетом уже уплаченных за лицензию в 2008 г. 600 млн долл. стоимость частот для SSTL, индийской сотовой «дочки» Системы, превысит 2,6 млрд долл. Дополнительная плата за использование частот может составить 3–8% от выручки в год. Напомним, что зимой 2012 г. верховный суд Индии аннулировал 122 лицензии операторов сотовой связи, в том числе SSTL, выданных в 2008 г., по причине непрозрачности процедуры их распределения, и занижения цен. Суд постановил, что аукцион по этим частотам должен пройти в срок до 31 августа 2012 г, а операторы, работающие по старым лицензиям, должны прекратить работу до 7 сентября.

Уход с индийского рынка мобильной связи, возможно, стал бы для Системы оптимальным вариантом. Пока не станут известны все условия аукциона, говорить о дальнейших действиях Системы рано, однако представители SSTL уже заявили, что объявленная цена является завышенной. Таким образом, мы считаем достаточно высокой вероятность того, что Система не будет участвовать в новом аукционе и выйдет из сотового бизнеса в Индии. На наш взгляд, это стало бы оптимальным решением для компании, даже несмотря на связанные с этим списания: Системе больше не пришлось бы инвестировать значительные средства в убыточный бизнес без видимых перспектив выхода на окупаемость на высококонкурентном рынке сотовой связи Индии. SSTL уже давно не приносит прибыли. Так, в 1 кв. 2012 г. ее убыток по OIBDA составил 72 млн долл. при выручке в размере 81 млн долл. В случае, если Система уйдет с индийского рынка, ее консолидированный долг вряд ли существенно вырастет. Дополнительные обязательства в размере около 700 млн долл. могут возникнуть лишь перед Росимуществом – по выкупу доли в SSTL.

Евробонд выглядит весьма привлекательно. В настоящее время в обращении находятся четыре выпуска локальных облигаций и один евробондовый выпуск Системы. Рублевые выпуски торгуются практически на одной кривой с бумагами МТС и, на наш взгляд, не представляют интереса. В то же время AFKSRU'19 выглядит весьма привлекательно, предлагая премию к сопоставимому по дюрации MOBTEL'20 порядка 100 б.п., что, по нашему мнению, слишком много. Учитывая чуть более низкую долговую нагрузку МТС и ее более высокий рейтинг, премия Системы к бумагам «дочки» не должна превышать 50 б.п.

Предыдущие публикации по теме:

3 мая 2012 г. АФК «Система» – Основные риски сосредоточены в развивающихся активах, облигации малопривлекательны.

http://www.uralsibcap.ru/products/download/120427_FI_Sistema_2011%20Review.pdf?docid=12904&lang=ru

Юрий Голбан, golbanyv@uralsib.ru

КАЛЕНДАРЬ ПРЕДСТОЯЩИХ СОБЫТИЙ

Долговой рынок

6 августа	Погашение Лукойл БО-01 (5 млрд руб.). Погашение Лукойл БО-02 (5 млрд руб.). Погашение Лукойл БО-03 (5 млрд руб.). Погашение Лукойл БО-04 (5 млрд руб.). Погашение Лукойл БО-05 (5 млрд руб.).
7 августа	Размещение ВЭБ-лизинг-07 (10 млрд руб.). Размещение ДельтаКредит-БО-03 (4 млрд руб.). Размещение Связной Банк-01 (2 млрд руб.). Погашение Мой Банк-03 (1,5 млрд руб.). Погашение Московский Кредитный банк-06 (2 млрд руб.). Погашение Первое коллекторское бюро-01 (1 млрд руб.).
8 августа	Размещение ФСК ЕЭС-22 (10 млрд руб.).
9 августа	Размещение Промсвязьбанк-14 (3 млрд руб.).

Денежный рынок

08 августа	Банки должны вернуть в бюджет 17,7 млрд руб.
15 августа	Выплата страховых взносов
20 августа	Выплата 1/3 НДС за 2 кв. 2012 г.
27 августа	Выплата НДПИ и акцизов
28 августа	Выплата налога на прибыль

КАЛЕНДАРЬ ОФЕРТ

Дата оферты	Выпуск	Объем выпуска, млн руб.	Цена оферты, %	Ставка предыдущего купона, %	Новая ставка купона, %	Дата следующей оферты / погашения
09.08.12	ВТБ-Лизинг Финанс-08	5 000	100	7,8	8,25	7 мая 2013
	Фортум-02	5 000	100	6,5	6,5	6 февраля 2013

Рынок рублевых облигаций

Выпуск	Объем, млн	Купон, %	Дата			Месяцев до		Цена	Изм.	Торговый объем, шт	Котировки		Доходность, %			Дюр, лет	Рейтинг F/M/S	Сектор
			купона	оферты	погаш	офрт	погаш				покупка	продажа	офрт	погаш	текущ			
КОРПОРАТИВНЫЕ РУБЛЕВЫЕ ОБЛИГАЦИИ																		
Uranium-1	16 500 R	9.75	05.12.12	05.12.16	24.11.21	52.0	111.7				99.05	100.05						МГД
Абсолют БО-2	5 000 R	9.00	26.09.12	29.03.13	26.03.15	7.8	31.7				98.00	100.39					BB+/Ba3/	Финансы
Абсолют-5	1 800 R	8.00	30.01.13	30.07.14	27.07.16	23.8	47.7										BB+/Ba3/	Финансы
Авангард-3	1 500 R	9.25	09.11.12		10.05.13		9.1				86.00	100.25					/B2/	Финансы
АвтоВАЗ-4	5 000 R	0.10	20.11.12		20.05.14		21.5										B-//	Машиностр. и пр.
Автодор-1	3 000 R	9.75	04.12.12		29.11.16		51.8				100.90	101.50						Строительство
АИЖК 2011 1-1	2 258 R	9.00	15.08.12		15.02.44		378.6											Финансы
АИЖК 2011 1-2	1 129 R	3.00	15.08.12		15.02.44		378.6											Финансы
АИЖК 2011 2-1	7 457 R	8.25	15.09.12		15.09.43		373.6										/Baa3/	Финансы
АИЖК 2011 2-2	7 457 R	6.00	15.09.12		15.09.43		373.6										/Baa3/	Финансы
АИЖК 2012 1-1	5 932 R	9.00	22.10.12		22.01.44		377.8											Финансы
АИЖК-05	1 320 R	7.35	15.10.12		15.10.12		2.3				99.40	100.20					/Baa1/BBB	Финансы
АИЖК-06	2 000 R	7.40	15.10.12		15.07.14		23.3				86.00	100.00					/Baa1/BBB	Финансы
АИЖК-07	4 000 R	7.68	15.10.12		15.07.16		47.3					100.45					/Baa1/BBB	Финансы
АИЖК-08	3 000 R	7.63	15.09.12	25.03.14	15.06.18	19.6	70.4	98.22	(0.05)	994	97.80	98.70	9.08	8.49	7.33	1.40	/Baa1/BBB	Финансы
АИЖК-09	5 000 R	7.49	15.08.12	15.02.15 C	15.02.17	30.4	54.4				98.00	98.90					/Baa1/BBB	Финансы
АИЖК-10	6 000 R	8.05	15.08.12		15.11.18		75.4				96.01	99.85					/Baa1/BBB	Финансы
АИЖК-11	10 000 R	8.20	15.09.12		15.09.20		97.4				91.00	100.00					/Baa1/BBB	Финансы
АИЖК-12	7 000 R	10.50	15.12.12		15.12.13		16.3				102.50	103.50					/Baa1/BBB	Финансы
АИЖК-13	7 000 R	10.50	15.10.12		15.04.18		68.4				111.70	112.70					/Baa1/BBB	Финансы
АИЖК-14	7 000 R	10.50	15.11.12		15.05.23		129.4				114.15	115.15					/Baa1/BBB	Финансы
АИЖК-15	7 000 R	10.50	15.09.12		15.09.28		193.5				116.20	116.35					/Baa1/BBB	Финансы
АИЖК-16	10 000 R	8.25	15.09.12		15.09.21		109.4				96.00	97.50					/Baa1/BBB	Финансы
АИЖК-17	8 000 R	9.05	15.10.12		15.04.22		116.4				102.30	103.00					/Baa1/BBB	Финансы
АИЖК-18	7 000 R	8.00	15.10.12	18.04.16	15.07.23	44.4	131.4										/Baa1/BBB	Финансы
АИЖК-19	6 000 R	7.70	15.08.12	19.05.15	15.11.24	33.4	147.5										/Baa1/BBB	Финансы
АИЖК-20	5 000 R	8.60	15.09.12		15.12.27		184.4				99.80	102.50					/Baa1/BBB	Финансы
АИЖК-21	15 000 R	8.80	15.08.12		15.02.20		90.4	99.99		132 750	99.91	100.00		9.08	7.19	3.04	/Baa1/BBB	Финансы
АИЖК-22	15 000 R	7.70	15.10.12		15.07.24		143.4										/Baa1/BBB	Финансы
АИЖК-23	14 000 R	7.94	15.09.12	18.09.12	15.12.29	1.4	208.5										/Baa1/BBB	Финансы
АиФ-2	1 000 R	12.75	21.12.12		21.12.12		4.5	100.60	0.40	35 019	100.50	100.80		11.13	12.31	0.35		Медиа
АкБарс-5	5 000 R	9.00	16.10.12		15.10.13		14.3	99.50		259	99.00	99.95		9.60	8.57	1.04	BB-/B1/	Финансы
Акрон-2	3 500 R	8.20	20.09.12		19.09.13		13.5				99.34	103.99					B+/B1/	Хим. пром.
Акрон-3	3 500 R	9.85	21.11.12		20.11.13		15.5				101.22	103.50					B+/B1/	Хим. пром.
Акрон-4	3 750 R	7.95	27.11.12	29.05.14	18.05.21	21.8	105.5				93.15	99.00					B+/B1/	Хим. пром.
Акрон-5	3 750 R	7.95	27.11.12	29.05.14	18.05.21	21.8	105.5				93.10	100.29					B+/B1/	Хим. пром.
Алроса-20	3 000 R	8.95	25.09.12		23.06.15		34.6	101.10		12 900	95.00			8.77	8.44	2.35	BB-/Ba3/BB-	МГД
Алроса-21	8 000 R	8.25	20.09.12	25.06.13	18.06.15	10.7	34.4	100.29	(0.23)	79 961			8.08		7.80	0.79	BB-/Ba3/BB-	МГД
Алроса-22	8 000 R	8.25	25.09.12	28.06.13	23.06.15	10.8	34.6	100.51	0.01	150 001	100.41	100.55	7.82		7.83	0.80	BB-/Ba3/BB-	МГД
Алроса-23	7 000 R	8.95	20.09.12		18.06.15		34.4	101.26	0.06	66 501	101.05	101.20		8.70	8.38	2.34	BB-/Ba3/BB-	МГД
АльфаБанк-1	5 000 R	8.25	07.08.12	06.02.14	02.02.16	18.1	42.0										BBB-/Ba1/BB	Финансы
АльфаБанк-2	5 000 R	9.25	07.12.12	11.06.13	02.12.16	10.2	51.9				101.00	101.35					BBB-/Ba1/BB	Финансы
АльянсНК БО-1	5 000 R	9.25	07.08.12		04.02.14		18.0										B//B+	Нефть и газ
АльянсНК-3	5 000 R	9.75	29.01.13	01.08.13	21.07.20	11.9	95.6				95.01						B//B+	Нефть и газ
АльянсНК-4	5 000 R	8.85	11.12.12	09.06.16	01.06.21	46.2	105.9				91.00	94.99					B//B+	Нефть и газ
АльянсНК-6	7 000 R	8.85	14.12.12	15.06.16	04.06.21	46.4	106.0				86.00	92.97					B//B+	Нефть и газ
АТБ-1	1 500 R	10.25	27.10.12	06.05.13	30.04.15	9.0	32.8											Финансы
АтомЭнПром-6	10 000 R	7.50	15.08.12		15.08.14		24.3										//BBB-	Электроэнерг.
Аэрофлот БО-1	6 000 R	7.75	08.10.12		08.04.13		8.1	100.25	0.01	29 000	100.15	100.25		7.41	7.31	0.62	BB+//	Транспорт
Аэрофлот БО-2	6 000 R	7.75	08.10.12		08.04.13		8.1	100.00		1 081	100.00	100.50		7.81	7.33	0.61	BB+//	Транспорт
Аэроэкспресс-1	3 500 R	11.00	18.01.13		13.01.17		53.3											Транспорт
БалтИнвБ-2	1 500 R	9.00	13.09.12	17.09.13	10.09.15	13.4	37.2										/B3/	Финансы
БанкМосквы-2	10 000 R	7.55	03.08.12		01.02.13		5.9	99.81		344 706	99.70	99.86		0.29		0.50	BBB/Ba2/	Финансы
БанкСПб БО-1	5 000 R	8.25	09.10.12	11.10.12	09.04.13	2.2	8.1										отзван/Ba3/	Финансы
БанкСПб БО-2	5 000 R	9.00	24.09.12		23.09.13		13.6					99.99					отзван/Ba3/	Финансы
БанкСПб БО-4	3 000 R	8.50	13.12.12	17.12.12	12.12.13	4.4	16.2				86.00	100.85					отзван/Ba3/	Финансы
Башнефть БО-1	10 000 R	9.35	04.12.12	05.12.13	02.12.14	16.0	27.9	101.76	(0.11)	75 935	101.75	101.90	8.03		8.90	1.17	BB/Ba2/	Нефть и газ
Башнефть-1	15 000 R	12.50	18.12.12	22.12.12	13.12.16	4.6	52.3	100.70	(1.01)	5 392	101.60	101.92	10.55		12.04	0.34	BB/Ba2/	Нефть и газ
Башнефть-2	15 000 R	12.50	18.12.12	22.12.12	13.12.16	4.6	52.3	101.84	0.01	65		102.00	7.33		11.91	0.35	BB/Ba2/	Нефть и газ
Башнефть-3	20 000 R	12.50	18.12.12	22.12.12	13.12.16	4.6	52.3	101.62	(0.25)	1 630	101.61	102.00	7.94		11.93	0.35	BB/Ba2/	Нефть и газ
Башнефть-4	10 000 R	9.00	17.08.12	19.02.15	04.02.22	30.5	114.1	101.08	0.03	1 120 026	100.90	101.10	8.67		7.33	2.05	BB/Ba2/	Нефть и газ
Бинбанк БО-1	3 000 R	9.85	20.12.12	25.12.12	20.12.14	4.7	28.5										отзван/B2/B-	Финансы
Бинбанк-2	1 000 R	8.85	28.10.12	02.11.12	29.04.13	2.9	8.8										отзван/B2/B-	Финансы
БК Евразия-1	5 000 R	8.40	26.12.12	27.06.16	20.06.18	46.8	70.5	94.25		19 000	91.02	95.99	10.47		8.71	3.03	BB//	Нефть и газ
БНП Париба-1	2 000 R	7.70	25.09.12		29.03.14		19.8				97.00	99.50					//BBB	Финансы
ВБД БО-1	3 000 R	7.35	12.10.12	17.10.12	11.10.13	2.4	14.2										/отзван/отзван	Потреб. тов.
ВБД БО-2	3 000 R	7.35	12.10.12	17.10.12	11.10.13	2.4	14.2										/отзван/отзван	Потреб. тов.
ВБД БО-3	3 000 R	7.35	12.10.12	17.10.12	11.10.13	2.4	14.2										/отзван/отзван	Потреб. тов.
ВБД БО-6	5 000 R	7.90	27.12.12		27.06.13		10.7										/отзван/отзван	Потреб. тов.
ВБД БО-7	5 000 R	7.90	27.12.12		27.06.13		10.7										/отзван/отзван	Потреб. тов.
ВБД БО-8	5 000 R	7.35	12.10.12	17.10.12	11.10.13	2.4	14.2				99.65						/отзван/отзван	Потреб. тов.
ВБД-3	5 000 R	7.45	29.08.12		27.02.13		6.8										/отзван/отзван	Потреб. тов.
ВИА АИЖК-1	3 752 R	8.50	15.09.12		15.03.40		331.5										/Ba3/	Финансы
Виктория БО-1	2 000 R	8.00	14.08.12		12.02.13		6.3										отзван//	Потреб. усл.
ВК Инвест-1	10 000 R	9.25	18.01.13		19.07.13		11.4				101.18	101.30					/Ba3/BB	Телеком
ВК Инвест-3	10 000 R	7.40	08.01.13		08.07.14		23.1	97.19	(0.13)	71 741	97.30	97.70		9.19	7.48	1.67	/Ba3/BB	Телеком
ВК Инвест-6	10 000 R	8.30	16.10.12		13.10.15		38.3				91.00	96.89					/Ba3/BB	Телеком
ВК Инвест-7	10 000 R	8.30	16.10.12		13.10.15		38.3				96.00	98.00					/Ba3/BB	Телеком
ВнешпрБанк БО-1	3 000 R	11.75	30.11.12	05.12.12	30.11.13	4.0	15.8	100.50	0.05	131 353	100.03	100.40	10.10		11.25	0.30	/B2/B	Финансы
ВнешпрБанк-1	1 500 R	10.50	14.11.12		14.11.12		3.3				100.00	104.99					/B2/B	Финансы
ВодоканалСПб-1	2 000 R	8.80	12.12.12		09.12.15		40.1					99.55					/Baa2/BB+	Потреб. усл.
ВостЭкспр БО-1	1 000 R	7.50	06.09.12		07.03.13		7.0										/B1/	Финансы
ВостЭкспр БО-2	2 000 R	10.50	27.09.12	01.10.12	25.09.14	1.9	25.7	100.47		299 066	100.25	100.45	6.91		9.71	0.14	/B1/	Финансы

Рынок рублевых облигаций

Выпуск	Объем, млн	Купон, %	Дата			Месяцев до		Цена	Изм.	Торговый объем, шт	Котировки		Доходность, %			Дюр, лет	Рейтинг F/M/S	Сектор
			купона	оферты	погаш	офрт	погаш				покупка	продажа	офрт	погаш	текущ			
КОРПОРАТИВНЫЕ РУБЛЕВЫЕ ОБЛИГАЦИИ																		
ВостЭкспр БО-5	2 000 R	10.00	18.10.12		17.10.13		14.4	99.54	(0.26)	600 004	99.71	99.95		10.61	9.50	1.03	/B1/	Финансы
ВТБ 24 2ИП-А	3 026 R	9.00	26.08.12		26.11.43		375.9										BBB/Baa1/	Финансы
ВТБ 24 2ИП-Б	1 513 R	3.00	26.08.12		26.11.43		375.9										BBB/Baa1/	Финансы
ВТБ 24-1ИП	15 000 R	8.65	12.09.12		10.12.14		28.2				99.20	101.00					BBB/Baa1/	Финансы
ВТБ 24-2	10 000 R	7.75	07.08.12		05.02.13		6.0										BBB/Baa1/	Финансы
ВТБ 24-3	6 000 R	8.00	28.11.12		29.05.13		9.8				99.50						BBB/Baa1/	Финансы
ВТБ 24-4	8 000 R	6.90	23.08.12	29.08.12	20.02.14	0.8	18.5	99.64	(0.36)	4 147	99.98	100.04	13.20		6.04	0.05	BBB/Baa1/	Финансы
ВТБ БО-1	5 000 R	7.60	14.09.12		15.03.13		7.3				99.70	100.07					BBB/Baa1/BBB	Финансы
ВТБ БО-2	5 000 R	7.60	14.09.12		15.03.13		7.3	99.70		8	99.60	100.00		8.27	7.18	0.55	BBB/Baa1/BBB	Финансы
ВТБ БО-3	5 000 R	8.00	18.09.12	25.03.14	17.03.15	19.6	31.4	99.98		2	99.05	100.00	8.23		7.58	1.41	BBB/Baa1/BBB	Финансы
ВТБ БО-4	5 000 R	8.00	18.09.12	25.03.14	17.03.15	19.6	31.4	99.85	(0.07)	26 001	99.06	100.02	8.32		7.59	1.41	BBB/Baa1/BBB	Финансы
ВТБ БО-5	10 000 R	7.60	14.09.12		15.03.13		7.3	99.99	0.09	409 928	99.89	99.99		7.75	7.16	0.56	BBB/Baa1/BBB	Финансы
ВТБ БО-6	10 000 R	8.50	21.09.12	28.12.12	19.12.14	4.8	28.5	100.52	0.30	39 583	100.26	100.55	7.16		8.03	0.35	BBB/Baa1/BBB	Финансы
ВТБ БО-7	10 000 R	7.95	26.10.12	01.02.13	23.01.15	5.9	29.6	100.24	0.07	301 017	100.20	100.32	7.55		7.73	0.44	BBB/Baa1/BBB	Финансы
ВТБ КапФ-11	5 000 R	0.10	07.12.12	03.07.15 C	27.05.22	34.9	117.8	99.85	0.35	37 245	97.65	98.75			0.10			Финансы
ВТБ Лизинг-1	3 077 R	8.10	09.08.12	11.11.13	06.11.14	15.2	27.1										BBB//BBB	Финансы
ВТБ Лизинг-2	4 616 R	6.45	09.10.12	10.01.13	07.07.15	5.2	35.0				99.05						BBB//BBB	Финансы
ВТБ Лизинг-3	3 077 R	6.90	11.09.12	11.09.13	07.06.16	13.2	46.1				98.60	99.50					BBB//BBB	Финансы
ВТБ Лизинг-4	3 077 R	6.65	11.09.12	13.03.13	07.06.16	7.2	46.1				99.15	99.40					BBB//BBB	Финансы
ВТБ Лизинг-7	3 462 R	8.15	05.09.12	04.06.14	30.11.16	22.0	51.9				99.50	100.50					BBB//BBB	Финансы
ВТБ Лизинг-8	4 231 R	7.80	07.08.12		01.08.17		59.9										BBB//BBB	Финансы
ВТБ Лизинг-9	4 231 R	7.00	08.08.12		02.08.17		59.9										BBB//BBB	Финансы
ВТБ-5	15 000 R	7.40	18.10.12		17.10.13		14.4				99.10	99.90					BBB/Baa1/BBB	Финансы
ВТБ-6	15 000 R	8.55	10.10.12		06.07.16		47.0	100.59	(0.10)	111 890	100.65	100.69			8.20		BBB/Baa1/BBB	Финансы
ВымпелКом-1	10 000 R	8.85	18.09.12	20.03.15	08.03.22	31.5	115.1	98.43	0.06	132 500	98.32	98.65	9.74		8.32	2.11	/Ba3/BB	Телеком
ВымпелКом-2	10 000 R	8.85	24.09.12	26.03.15	14.03.22	31.7	115.3	98.45		130 000	98.30	98.60	9.72		8.37	2.13	/Ba3/BB	Телеком
ВымпелКом-4	15 000 R	8.85	18.09.12	20.03.15	08.03.22	31.5	115.1	97.89	(0.55)	313 048	98.33	98.98	9.99		8.36	2.11	/Ba3/BB	Телеком
ВЭБ Лизинг-01	5 000 R	8.50	10.01.13	14.07.15	02.07.20	35.3	94.9										BBB//BBB	Финансы
ВЭБ Лизинг-01 USD	100 $	5.50	04.01.13		30.06.17		58.8										BBB//BBB	Финансы
ВЭБ Лизинг-02 USD	100 $	5.50	04.01.13		30.06.17		58.8										BBB//BBB	Финансы
ВЭБ Лизинг-03	5 000 R	7.50	12.10.12	16.04.14	02.04.21	20.4	104.0				98.19	99.50					BBB//BBB	Финансы
ВЭБ Лизинг-03 USD	100 $	5.50	04.01.13		30.06.17		58.8										BBB//BBB	Финансы
ВЭБ Лизинг-04	5 000 R	8.60	12.10.12	13.04.16	02.04.21	44.3	104.0				98.80	101.50					BBB//BBB	Финансы
ВЭБ Лизинг-04 USD	100 $	5.50	04.01.13		30.06.17		58.8										BBB//BBB	Финансы
ВЭБ Лизинг-05	5 000 R	8.60	12.10.12	13.04.16	02.04.21	44.3	104.0					100.50					BBB//BBB	Финансы
ВЭБ Лизинг-06	10 000 R	9.00	07.08.12		31.01.17		53.9										BBB//BBB	Финансы
ВЭБ Лизинг-08	5 000 R	8.80	30.10.12	31.10.14	19.10.21	26.9	110.5				100.20	110.10					BBB//BBB	Финансы
ВЭБ Лизинг-09	5 000 R	8.80	31.10.12	03.11.14	20.10.21	27.0	110.6	100.70	0.21	4 800	100.55	100.70	8.59		8.35	1.88	BBB//BBB	Финансы
ВЭБ-01В	500 $	3.30	21.08.12	21.02.13	20.02.15	6.6	30.5					100.75					BBB/Baa1/BBB	Финансы
ВЭБ-06	10 000 R	7.90	23.10.12	21.10.17	13.10.20	62.6	98.3				91.50	96.25					BBB/Baa1/BBB	Финансы
ВЭБ-08	15 000 R	6.90	23.10.12	24.10.13	13.10.20	14.6	98.3					99.99					BBB/Baa1/BBB	Финансы
ВЭБ-09	15 000 R	7.90	27.09.12	25.03.16	18.03.21	43.7	103.5				92.10	98.50					BBB/Baa1/BBB	Финансы
ВЭБ-10	15 000 R	8.50	02.10.12	29.09.16	21.09.21	49.8	109.6										BBB/Baa1/BBB	Финансы
ВЭБ-21	15 000 R	8.40	11.09.12	12.03.15	17.02.32	31.2	234.6				99.50						BBB/Baa1/BBB	Финансы
ГазпрНефть БО-5	10 000 R	7.15	09.10.12		09.04.13		8.1	99.93	0.03	30 195	99.80	100.00		7.30	6.79	0.62	/Baa3/BBB-	Нефть и газ
ГазпрНефть БО-6	10 000 R	7.15	09.10.12		09.04.13		8.1				99.85	100.00					/Baa3/BBB-	Нефть и газ
ГазпрНефть-03	8 000 R	1.00	15.01.13	21.01.13	12.07.16	5.6	47.2	96.89		157	96.85	97.09	8.30		1.02	0.42	/Baa3/BBB-	Нефть и газ
ГазпрНефть-04	10 000 R	8.20	16.10.12	16.04.18	09.04.19	68.4	80.2				94.55	98.50					/Baa3/BBB-	Нефть и газ
ГазпрНефть-08	10 000 R	8.50	07.08.12		02.02.16		42.0										/Baa3/BBB-	Нефть и газ
ГазпрНефть-09	10 000 R	8.50	07.08.12	08.02.16	26.01.21	42.1	101.8										/Baa3/BBB-	Нефть и газ
ГазпрНефть-10	10 000 R	8.90	07.08.12	05.02.18	26.01.21	66.1	101.8										/Baa3/BBB-	Нефть и газ
ГазпрНефть-11	10 000 R	8.25	07.08.12	09.02.15	25.01.22	30.2	113.8										/Baa3/BBB-	Нефть и газ
Газпром-09	5 000 R	7.23	15.08.12		12.02.14		18.3				96.60	101.50					BBB/Baa1/BBB	Нефть и газ
Газпром-11	5 000 R	13.75	25.12.12		24.06.14		22.6				110.77	111.70					BBB/Baa1/BBB	Нефть и газ
ГазпромК-3	15 000 R	7.50	08.11.12	14.11.12	06.11.14	3.3	27.1	100.13	(0.05)	220 000	100.00	100.17	6.89		7.21	0.25	BBB/Baa1/BBB	Нефть и газ
ГГЭС-2	1 500 R	12.00	23.10.12		23.04.13		8.6				95.00							Электроэнерг.
Гидромашс-2	3 000 R	10.75	17.08.12		13.02.15		30.3				100.51	101.00					//BB-	Машиностр. и пр.
ГлавнаяДорога-3	8 000 R	11.30	19.11.12		30.10.28		195.0				93.00	100.99						Строительство
Глобэкс БО-1	5 000 R	8.30	16.08.12		16.02.13		6.4	100.00		63	100.00	100.60		8.37	6.76	0.48	BB//BB	Финансы
Глобэкс БО-2	5 000 R	9.90	22.01.13		22.07.13		11.5	101.10	0.04	25	101.05			8.81	9.64	0.87	BB//BB	Финансы
Глобэкс БО-3	3 000 R	9.00	08.12.12		08.12.13		16.1	100.22		419 700	100.20	100.22		8.96	8.71	1.18	BB//BB	Финансы
Глобэкс БО-4	3 000 R		01.02.13		01.08.14		23.9	100.00	(0.10)	3 452 837	99.98	100.10					BB//BB	Финансы
Глобэкс БО-5	2 000 R	9.00	08.12.12		08.12.13		16.1				86.10	100.22					BB//BB	Финансы
Глобэкс БО-6	2 000 R		01.02.13		01.08.14		23.9	100.00		2 822 048	99.50	100.11					BB//BB	Финансы
ГПБ БО-1	10 000 R	7.75	08.12.12		08.12.13		16.1				99.40	100.00					/Baa3/BB+	Финансы
ГПБ БО-2	10 000 R	6.75	18.01.13	23.07.13	18.07.14	11.6	23.4				98.95	99.15					/Baa3/BB+	Финансы
ГПБ БО-3	10 000 R	8.50	01.02.13	05.02.14	01.02.15	18.0	29.9	100.50	0.06	104 570	100.45	100.53	8.27		8.36	1.33	/Baa3/BB+	Финансы
ГПБ БО-4	10 000 R	8.50	20.12.12	24.12.12	20.12.14	4.6	28.5										/Baa3/BB+	Финансы
ГПБ Ипотека	879 R	8.00	29.09.12		29.12.36		293.0											Финансы
ГПБ Ипотека2-1	3 480 R	7.50	25.08.12		25.06.41		346.9										/Ba2/	Финансы
ГПБ-2	5 000 R	6.54	21.11.12		20.11.13		15.5										/Baa3/BB+	Финансы
ГПБ-4	20 000 R	6.85	15.11.12		15.11.12		3.4					99.90					/Baa3/BB+	Финансы
ГПБ-5	20 000 R	6.85	22.11.12		22.11.12		3.6										/Baa3/BB+	Финансы
ГПБ-6	10 000 R	8.85	10.01.13	14.07.14	07.07.16	23.3	47.1										/Baa3/BB+	Финансы
ГСС БО-1	3 000 R	8.25	21.12.12	25.12.12	20.12.13	4.7	16.5										BB//	Машиностр. и пр.
ГСС БО-2	3 000 R	9.00	23.10.12	25.04.13	22.04.14	8.6	20.5	100.00		1 500	86.11		9.09		8.56	0.64	BB//	Машиностр. и пр.
ГСС БО-3	3 000 R	8.25	23.10.12	24.04.13	22.04.14	8.6	20.5	99.19	(0.02)	176	86.63	100.00	9.56		7.93	0.64	BB//	Машиностр. и пр.
ГСС-1	5 000 R	7.00	20.09.12		26.03.17		55.7	99.90		1 500	99.25				6.54		BB//	Машиностр. и пр.
ДВГК-1	5 000 R	7.75	07.09.12		08.03.13		7.1										/B3/	Электроэнерг.
ДВТГ-3	900 R	17.00	30.08.12		29.08.13		12.8											Транспорт
ДельтаКредит-6	5 000 R	7.20	19.12.12	25.06.14	15.06.16	22.7	46.4				96.00	96.30					/Baa3/	Финансы
ДельтаКредит-8	5 000 R	8.33	07.11.12	12.11.14	02.11.16	27.3	51.0										/Baa3/	Финансы
Держава АКБ-1-об	300 R	10.25	15.08.12	20.08.12	13.08.14	0.5	24.3	100.00		4 500	99.91	100.10	8.47		8.15	0.03		Финансы

Рынок рублевых облигаций

Выпуск	Объем, млн	Купон, %	Дата			Месяцев до		Цена	Изм.	Торговый объем, шт	Котировки		Доходность, %			Дюр, лет	Рейтинг F/M/S	Сектор
			купона	оферты	погаш	офрт	погаш				покупка	продажа	офрт	погаш	текущ			
КОРПОРАТИВНЫЕ РУБЛЕВЫЕ ОБЛИГАЦИИ																		
ДМ Центр-1	1 150 R	8.50	06.12.12		26.05.15		33.7	92.22		1 180	92.36	94.00		12.15	8.93	2.24		Потреб. усл.
ДомДеньги-1	1 000 R	19.00	01.11.12	07.05.13	30.04.15	9.0	32.8				97.50	100.10						Финансы
ЕАБР-1	5 000 R	8.50	06.08.12	05.02.14	28.01.19	18.0	77.8										BBB/A3/BBB	Финансы
ЕАБР-2	5 000 R	8.50	30.08.12	02.03.15	21.02.19	30.9	78.6				93.00	110.05					BBB/A3/BBB	Финансы
ЕАБР-3	5 000 R	7.50	30.10.12	31.10.13 C	25.10.16	14.9	50.7	99.80	0.70	202 495	86.02	99.90			7.20		BBB/A3/BBB	Финансы
ЕАБР-4	5 000 R	7.70	14.08.12	13.02.14	06.02.18	18.3	66.1										BBB/A3/BBB	Финансы
ЕБРР-4	3 000 R	7.06	13.09.12		12.06.14		22.2				100.20	100.70					/A3/	Финансы
ЕБРР-5	5 000 R	7.26	10.10.12		09.04.14		20.1				100.30	100.80					/A3/	Финансы
ЕБРР-6	3 500 R	0.01	29.09.12		28.09.18		73.8										/A3/	Финансы
ЕБРР-7	3 500 R	0.01	29.09.12		28.09.18		73.8										/A3/	Финансы
ЕБРР-9	1 000 R	0.50	16.06.13		15.06.16		46.4										/A3/	Финансы
ЕвразХолдинг-1	10 000 R	9.25	21.09.12	26.03.13	13.03.20	7.7	91.3	100.55		332 994	100.52	100.85	8.40		8.53	0.56	BB-/B1/B+	МГД
ЕвразХолдинг-2	10 000 R	9.95	29.10.12	28.10.15	19.10.20	38.8	98.5				98.62	100.60					BB-/B1/B+	МГД
ЕвразХолдинг-3	5 000 R	9.25	21.09.12	26.03.13	13.03.20	7.7	91.3	100.49	0.02	120 001	100.50	101.00	8.50		8.54	0.56	BB-/B1/B+	МГД
ЕвразХолдинг-4	5 000 R	9.95	29.10.12	28.10.15	19.10.20	38.8	98.5				89.27	100.69					BB-/B1/B+	МГД
ЕвразХолдинг-5	5 000 R	8.40	06.12.12	03.06.16	27.05.21	46.0	105.8				88.06	95.99					BB-/B1/B+	МГД
ЕвразХолдинг-7	15 000 R	8.40	04.12.12	01.06.16	25.05.21	45.9	105.7				94.00	96.00					BB-/B1/B+	МГД
ЕвроХим-2	5 000 R	8.90	01.01.13	03.07.15	26.06.18	34.9	70.7				91.00						BB//BB	Хим. пром.
ЕвроХим-3	5 000 R	8.25	21.11.12	23.11.15	14.11.18	39.6	75.4				90.00	100.00					BB//BB	Хим. пром.
Желдорип-3	2 000 R	13.00	19.09.12		19.09.12		1.5				99.58							Финансы
Запсиб БО-1	2 000 R	9.75	21.12.12	27.12.12	20.06.14	4.7	22.5	99.50		272 354			11.21		9.55	0.34	//B+	Финансы
Заречная-01	3 000 R	10.80	28.12.12	12.01.15	21.12.18	29.3	76.6											МГД
Зенит БО-1	5 000 R	7.50	07.10.12		07.04.13		8.1										B+/Ba3/	Финансы
Зенит БО-2	5 000 R	7.75	22.09.12	26.09.12	22.09.13	1.7	13.6	100.00	(0.05)	70 045	100.00	100.05	7.46		7.23	0.13	B+/Ba3/	Финансы
Зенит БО-3	3 000 R	8.75	15.11.12	19.11.12	15.11.14	3.5	27.4				100.20	100.27					B+/Ba3/	Финансы
Зенит БО-4	3 000 R	8.90	07.08.12	11.02.13	07.02.15	6.2	30.1										B+/Ba3/	Финансы
Зенит БО-5	3 000 R	8.90	14.08.12	18.02.13	14.02.15	6.5	30.3	100.33	(0.00)	145 782	100.30	100.34	8.23		6.97	0.47	B+/Ba3/	Финансы
Зенит БО-6	5 000 R	7.25	26.11.12	28.11.12	26.05.14	3.8	21.7	99.78	0.07	5 850	99.65	99.78	7.94		7.04	0.29	B+/Ba3/	Финансы
Зенит БО-7	5 000 R	9.20	12.10.12	16.04.14	12.04.15	20.4	32.2				99.30	99.60					B+/Ba3/	Финансы
Зенит-5	5 000 R	9.00	04.12.12		04.06.13		10.0				100.40	100.50					B+/Ba3/	Финансы
Зенит-6	3 000 R	9.20	01.01.13	04.07.13	01.07.14	10.9	22.8	100.50		5	100.50	101.00	8.73		8.96	0.82	B+/Ba3/	Финансы
ЗолСелигд-3	1 500 R	9.00	29.11.12		29.05.14		21.8				96.00	100.00						МГД
ЗСД-1	5 000 R	8.75	04.12.12	29.04.16	13.05.31	44.8	225.4				99.00	99.80						Строительство
ЗСД-2	5 000 R	8.75	04.12.12	29.04.16	13.05.31	44.8	225.4				99.00	99.80						Строительство
ЗСД-3	5 000 R	9.15	31.08.12	28.02.17	06.02.32	54.8	234.2	99.80	0.01	30 000	85.00		9.40		8.19	3.37		Строительство
ЗСД-4	5 000 R	9.15	31.08.12	28.02.17	06.02.32	54.8	234.2	99.80	0.03	30 000			9.40		8.19	3.37		Строительство
ЗСД-5	5 000 R	9.15	31.08.12	28.02.17	06.02.32	54.8	234.2					99.80						Строительство
ИА Уралсиб 01-А	4 300 R	8.75	15.10.12		15.04.45		392.6											Финансы
ИАВ1-1	2 932 R	8.95	10.08.12		10.08.44		384.4											Финансы
ИАРТ-1	1 000 R	10.00	29.01.13	10.08.12	04.08.13	0.2	12.0				1.00							Финансы
ИКС5-1	9 000 R	7.95	01.01.13		01.07.14		22.8				86.00	98.73					//B+	Потреб. усл.
ИКС5-4	8 000 R	7.75	06.12.12	06.06.14	02.06.16	22.0	45.9				96.20	97.50					//B+	Потреб. усл.
ИнвТоргБ БО-1	2 000 R	10.25	25.11.12		25.11.13		15.7				93.00						/B2/	Финансы
ИнвТоргБ-4	1 500 R	9.00	08.10.12		08.10.12		2.1										/B2/	Финансы
ИнгБанк-1	5 000 R	8.03	17.10.12		23.07.14		23.6				97.91	99.50					/Baa2/	Финансы
ИнгБанк-2	5 000 R	8.28	12.08.12		18.11.14		27.5										/Baa2/	Финансы
Интеза-3	5 000 R	9.00	10.10.12	18.10.13	13.04.15	14.4	32.3				99.30	99.99					/Ba1/	Финансы
Интурист-2	2 000 R	10.00	20.11.12		21.05.13		9.5				97.57	99.25						Потреб. усл.
Иркут БО-1	5 000 R	9.25	11.09.12		10.09.13		13.2	100.26		393 622	100.00			9.13	8.44	0.95	/Ba2/	Машиностр. и пр.
ИркЭнерго БО-1	3 000 R	7.60	09.10.12		08.04.14		20.1				86.10	100.00					/отзван/отзван	Электроэнерг.
ИркЭнерго-1	5 000 R	15.50	29.11.12		28.11.13		15.8										/отзван/отзван	Электроэнерг.
ИтераФ-1	5 000 R	8.50	20.11.12		20.11.12		3.5				98.71	100.00						Нефть и газ
Камаз БО-1	2 000 R	9.00	17.12.12	19.12.12	16.12.13	4.5	16.4				100.05	100.80						Машиностр. и пр.
Камаз БО-2	3 000 R	8.60	07.08.12		04.02.14		18.0											Машиностр. и пр.
Каркаде-2	1 500 R	13.00	19.10.12		17.04.15		32.4				99.85	100.34					B+//	Финансы
Карусель-1	3 000 R	12.00	13.09.12		12.09.13		13.2										//B+	Потреб. усл.
КаспЭнергия-1	1 000 R	12.50	23.10.12		23.10.12		2.6				100.01							Нефть и газ
КЕДР БО-1	1 500 R	9.25	28.12.12	09.01.13	28.06.14	5.2	22.8	99.40		5 200	99.00	99.40	10.91		9.09	0.36	/B2/	Финансы
КИТ ФинансКап-2	4 000 R	11.00	11.12.12		10.06.14		22.2										B/отзван/	Финансы
КИТ ФинансКап-3	1 150 R	11.00	27.11.12		24.11.15		39.6										B/отзван/	Финансы
Кокс БО-2	5 000 R	8.70	28.11.12		28.05.14		21.7				95.85	96.00					/B2/B	МГД
КольцоУ-1	1 000 R	11.50	27.10.12	02.05.13	30.04.15	8.9	32.8	100.00		82 000	99.86	100.15	11.67		10.89	0.63	//B-	Финансы
Комос БО-1	1 125 R	11.00	17.01.13		17.07.14		23.4				95.00	97.50						Сельск. хоз.
Копейка БО-1	3 000 R	7.00	23.10.12		23.07.13		11.6										//B+	Потреб. усл.
Копейка БО-2	3 000 R	9.00	02.10.12		01.10.13		13.9				99.35						//B+	Потреб. усл.
КрайИнвБ БО-1	1 500 R	9.25	19.10.12	23.10.12	19.04.14	2.6	20.4	99.85	0.17	400	99.65	99.85	9.84		8.78	0.19	B+//B+	Финансы
КредЕврБ БО-1	5 000 R	8.10	27.10.12		27.04.14		20.7				93.00	98.00					BB-/Ba3/	Финансы
КредЕврБ БО-2	5 000 R	10.00	10.08.12	12.02.14	10.02.15	18.3	30.2										BB-/Ba3/	Финансы
КредЕврБ-6	4 000 R	8.30	21.08.12	22.08.12	18.02.14	0.6	18.5	100.01	0.02	27 786	100.01	100.05	7.15		7.11	0.05	BB-/Ba3/	Финансы
КузбассЭнерго-1	10 000 R	8.05	24.12.12	25.06.14	14.06.21	22.7	106.4				86.01	97.00						Электроэнерг.
КузбассЭнерго-2	5 000 R	8.70	25.10.12	26.04.16	15.04.21	44.7	104.4				87.23	91.99						Электроэнерг.
Куйбышевазот-4	2 000 R	8.60	11.10.12	21.04.14	07.04.16	20.5	44.1	97.50		100	97.20	97.69	10.47		8.33	1.42		Хим. пром.
ЛадьяФ БО-01	500 R	12.00	03.07.13	02.07.14	01.07.15	22.9	34.8											Строительство
ЛенСпецСМУ БО-2	1 100 R	14.50	23.08.12		23.05.13		9.6				103.00	104.99					//B	Строительство
ЛенСпецСМУ-1	400 R	16.00	08.09.12		07.12.12		4.1				102.30	102.90					//B	Строительство
ЛенЭнерго-4	3 000 R	8.50	23.10.12	24.04.15	18.04.17	32.6	56.4	100.00		4	86.01	100.00	8.65		8.10	2.23	/Ba2/	Электроэнерг.
ЛОКО Банк БО-1	2 500 R	9.80	09.08.12		06.02.14		18.1	100.30	0.03	215 853	100.01	100.50			6.22		B+/B2/	Финансы
ЛОКО Банк-5	2 500 R	10.10	24.01.13	01.08.13	23.07.15	11.9	35.6				98.00						B+/B2/	Финансы
ЛСР БО-1	1 500 R	10.50	25.12.12	02.07.13	25.06.13	10.9	10.7				100.00	100.30					B/B2/	Строительство
ЛСР БО-2	2 000 R	10.00	11.09.12		10.09.13		13.2	100.15	0.33	2 135	99.70	100.15		10.02	9.11	0.94	B/B2/	Строительство
ЛСР БО-3	2 000 R	9.50	20.09.12		20.03.14		19.5	96.89	0.15	526	96.85	96.95		11.93	9.07	1.33	B/B2/	Строительство
ЛСР БО-5	2 000 R	8.47	24.01.13		24.07.14		23.6				93.92	94.30					B/B2/	Строительство
ЛСР-2	5 000 R	9.80	31.01.13	05.02.13	01.08.13	6.0	11.9	100.19	(0.03)	38 055	100.33	100.35	9.50		9.67	0.45	B/B2/	Строительство

Рынок рублевых облигаций

Выпуск	Объем, млн	Купон, %	Дата			Месяцев до		Цена	Изм.	Торговый объем, шт	Котировки		Доходность, %			Дюр, лет	Рейтинг F/M/S	Сектор
			купона	оферты	погаш	офрт	погаш				покупка	продажа	офрт	погаш	текущ			
КОРПОРАТИВНЫЕ РУБЛЕВЫЕ ОБЛИГАЦИИ																		
Лукойл БО-1	5 000 R	13.35	06.08.12		06.08.12		0.0										BBB-/Baa2/BBB-	Нефть и газ
Лукойл БО-2	5 000 R	13.35	06.08.12		06.08.12		0.0										BBB-/Baa2/BBB-	Нефть и газ
Лукойл БО-3	5 000 R	13.35	06.08.12		06.08.12		0.0										BBB-/Baa2/BBB-	Нефть и газ
Лукойл БО-4	5 000 R	13.35	06.08.12		06.08.12		0.0										BBB-/Baa2/BBB-	Нефть и газ
Лукойл БО-5	5 000 R	13.35	06.08.12		06.08.12		0.0										BBB-/Baa2/BBB-	Нефть и газ
Лукойл БО-6	5 000 R	9.20	13.12.12		13.12.12		4.3										BBB-/Baa2/BBB-	Нефть и газ
Лукойл БО-7	5 000 R	9.20	13.12.12		13.12.12		4.3				100.01	100.90					BBB-/Baa2/BBB-	Нефть и газ
Лукойл-4	6 000 R	7.40	06.12.12		05.12.13		16.0					100.05					BBB-/Baa2/BBB-	Нефть и газ
Магнит БО-1	1 000 R	8.25	10.09.12		09.09.13		13.2	100.25		850	100.00	100.25		8.11	7.55	0.96	//BB-	Потреб. усл.
Магнит БО-2	1 000 R	8.25	10.09.12		09.09.13		13.2	100.10		30 000		101.25		8.26	7.56	0.96	//BB-	Потреб. усл.
Магнит БО-3	1 500 R	8.25	10.09.12		09.09.13		13.2				100.00	101.25					//BB-	Потреб. усл.
Магнит БО-4	2 000 R	8.25	10.09.12		09.09.13		13.2				100.05	100.20					//BB-	Потреб. усл.
Магнит БО-5	5 000 R	8.00	31.08.12		28.02.14		18.8	99.40		2 000	99.26	99.50		8.55	7.22	1.35	//BB-	Потреб. усл.
Магнит БО-6	5 000 R	7.75	23.10.12		22.04.14		20.5	98.85	0.00	55 000	98.85	99.30		8.62	7.48	1.48	//BB-	Потреб. усл.
Макромир-1	1 000 R		28.08.12		26.02.13		6.7											Строительство
МБРР-2	3 000 R	7.00	27.09.12		28.03.13		7.7				99.00	99.67					B+/B1/	Финансы
МБРР-3	3 000 R	8.25	23.10.12		23.04.13		8.6				86.07	100.50					B+/B1/	Финансы
МБРР-4	5 000 R	9.50	30.08.12		27.02.14		18.8	99.95		31		100.05		9.71	8.46	1.31	B+/B1/	Финансы
МБРР-5	5 000 R	9.50	13.12.12	17.12.12	12.06.14	4.4	22.2					100.85					B+/B1/	Финансы
МДМ Банк БО-1	5 000 R	12.75	29.11.12		29.11.12		3.8	101.37	0.00	8 120	101.30	101.39		8.22	12.09	0.30	BB-/Ba2/BB-	Финансы
МДМ Банк БО-2	5 000 R	8.15	21.09.12		21.03.14		19.5				86.00	99.93					BB-/Ba2/BB-	Финансы
МДМ Банк БО-4	5 000 R	9.50	16.12.12	20.12.12	16.12.14	4.5	28.4	100.43	0.09	12 428			8.26		9.20	0.34	BB-/Ba2/BB-	Финансы
МДМ Банк-8	10 000 R	9.00	11.10.12	09.07.13	09.04.15	11.1	32.1	99.99	0.03	1 972	99.96	100.00	9.16	9.18	8.50	0.81	BB-/Ba2/BB-	Финансы
Медведь-2	1 000 R	12.50	27.08.12	03.09.12	22.08.16	1.0	48.6	100.00	0.00	1 045			11.80		11.19	0.06		Финансы
МеталКомБ БО-1	1 500 R	8.70	02.02.13	02.02.13	02.08.14	6.0	23.9				90.14	100.15					/B3/	Финансы
МеталКомБ-1	900 R	9.40	27.11.12		26.11.13		15.7										/B3/	Финансы
Металлоинв-01	5 000 R	9.00	17.09.12	19.03.15	07.03.22	31.4	115.1	99.45	0.00	4 001	99.20	99.49	9.42		8.36	2.11	BB-/Ba3/BB-	МГД
Металлоинв-05	10 000 R	9.00	17.09.12	19.03.15	07.03.22	31.4	115.1	99.44	(0.12)	91 200	99.20	99.60	9.43		8.36	2.11	BB-/Ba3/BB-	МГД
Металлоинв-06	10 000 R	9.00	20.09.12	24.03.15	10.03.22	31.6	115.2	99.45		30 000	99.30	99.60	9.42		8.39	2.12	BB-/Ba3/BB-	МГД
МеталлонивБ-1	1 500 R	10.15	19.12.12	21.12.12	22.06.15	4.5	34.6				100.16	100.34						
МетКомБанк-1	2 000 R	10.75	12.10.12	17.04.13	15.04.15	8.4	32.3				100.21	100.50					/B3/	Финансы
Мечел БО-1	5 000 R	8.10	09.11.12		09.11.12		3.2	99.21		900	99.20	99.99		11.19	7.85	0.24	/B1/	МГД
Мечел БО-11	3 000 R	11.25	09.10.12		07.04.15		32.1										/B1/	МГД
Мечел БО-12	3 000 R	11.25	09.10.12		07.04.15		32.1										/B1/	МГД
Мечел БО-2	5 000 R	9.75	11.09.12		12.03.13		7.2	99.72	0.47	14 946	99.06	99.50		10.37	8.93	0.53	/B1/	МГД
Мечел БО-3	5 000 R	9.75	24.10.12		24.04.13		8.6				97.88	99.99					/B1/	МГД
Мечел БО-4	5 000 R	10.25	14.08.12	11.02.14	10.02.15	18.2	30.2	97.39	0.89	805 367	96.09	96.99	12.50		8.20	1.23	/B1/	МГД
Мечел БО-5	5 000 R	11.25	09.10.12		07.04.15		32.1										/B1/	МГД
Мечел БО-6	2 000 R	11.25	09.10.12		07.04.15		32.1										/B1/	МГД
Мечел БО-7	2 000 R	11.25	09.10.12		07.04.15		32.1										/B1/	МГД
Мечел-02	5 000 R	7.40	12.12.12		12.06.13		10.2	97.00	0.78	60	96.46	97.00		11.40	7.43	0.75	/B1/	МГД
Мечел-04	5 000 R	11.25	25.10.12	29.07.13	21.07.16	11.8	47.5				99.50	99.80					/B1/	МГД
Мечел-05	5 000 R	12.50	16.10.12	19.10.12	09.10.18	2.5	74.2	100.55	0.05	50 632	100.46	100.70	9.69		12.02	0.18	/B1/	МГД
Мечел-13	5 000 R	10.00	04.09.12	03.09.15	25.08.20	37.0	96.7				81.10	99.99					/B1/	МГД
Мечел-14	5 000 R	10.00	04.09.12	03.09.15	25.08.20	37.0	96.7				92.08	93.35					/B1/	МГД
Мечел-15	5 000 R	8.25	21.08.12	20.02.14	09.02.21	18.5	102.2	93.75		6 410	92.01	94.90	13.20		7.52	1.26	/B1/	МГД
Мечел-16	5 000 R	8.25	21.08.12	20.02.14	09.02.21	18.5	102.2	94.90	1.91	12 000	84.01	94.50	12.28		7.43	1.27	/B1/	МГД
Мечел-17	5 000 R	8.40	06.12.12	06.06.16	27.05.21	46.1	105.8	85.99		9 286	86.01	89.97	13.58		9.46	2.87	/B1/	МГД
Мечел-18	5 000 R	8.40	06.12.12	06.06.16	27.05.21	46.1	105.8				84.00	92.00					/B1/	МГД
Мечел-19	5 000 R	8.40	11.12.12	09.06.16	01.06.21	46.2	105.9				84.06	95.00					/B1/	МГД
МИА-1	220 R	10.00	20.09.12		20.09.12		1.5										/Ba2/	Финансы
МИА-4	2 000 R	7.35	04.10.12	18.10.12	01.10.15	2.4	37.9										/Ba2/	Финансы
МИА-5	2 000 R	7.90	18.10.12	25.07.13	17.07.14	11.6	23.4				98.00						/Ba2/	Финансы
Микоян-2	2 000 R	11.30	09.08.12		07.02.13		6.1											Потреб. тов.
Мираторг БО-1	3 000 R	8.75	29.01.13	17.07.14	29.07.14	23.4	23.8				94.56	95.00						Потреб. тов.
МирСтрТехн-1	1 000 R	3.00	25.03.13		25.06.19		82.7				26.00	28.00						Строительство
МКБ БО-1	3 000 R	8.50	22.08.12	01.03.13	22.02.14	6.8	18.6				99.40	99.65					BB-/B1/B+	Финансы
МКБ БО-3	4 000 R	9.25	27.10.12	06.05.13	27.04.15	9.0	32.7				99.66	99.76					BB-/B1/B+	Финансы
МКБ БО-4	5 000 R	8.00	15.10.12	19.10.12	15.04.14	2.5	20.3	99.97	0.03	13 194	99.96	99.98	7.99		7.60	0.19	BB-/B1/B+	Финансы
МКБ БО-5	5 000 R	9.20	23.12.12		23.06.14		22.6	97.26	(0.69)	509 461	98.00	98.25		11.09	9.22	1.58	BB-/B1/B+	Финансы
МКБ-6	2 000 R	9.40	07.08.12		07.08.12		0.1										BB-/B1/B+	Финансы
МКБ-7	2 000 R	9.50	15.01.13	22.01.13	14.07.15	5.6	35.3	100.16	(0.06)	62 001	100.15	100.29	9.20		9.32	0.41	BB-/B1/B+	Финансы
МКБ-8	3 000 R	9.00	10.10.12		08.04.15		32.1										BB-/B1/B+	Финансы
ММК БО-1	5 000 R	6.90	15.11.12		15.11.12		3.4				90.00	99.95					BB+/Ba3/отзван	МГД
ММК БО-4	5 000 R	7.65	30.08.12		27.02.14		18.8	99.60		3 951	98.70	99.30		8.05	6.88	1.35	BB+/Ba3/отзван	МГД
ММК БО-5	8 000 R	7.65	04.10.12		04.04.13		8.0	99.98	0.15	150 499	99.97	100.00		7.73	7.22	0.60	BB+/Ba3/отзван	МГД
ММК БО-6	5 000 R	7.20	10.01.13		10.07.14		23.1				96.80						BB+/Ba3/отзван	МГД
ММК БО-7	5 000 R	7.25	24.07.14		22.07.14		23.5				97.00	97.80					BB+/Ba3/отзван	МГД
ММК БО-8	5 000 R	8.19	16.08.12	21.08.13	12.02.15	12.5	30.3				100.00	100.50					BB+/Ba3/отзван	МГД
МойБанк-3	1 500 R	10.00	07.08.12		07.08.12		0.1										/B3/	Финансы
МойБанк-5	5 000 R	12.00	18.10.12		16.04.15		32.4				100.00						/B3/	Финансы
Моссельпром-2	1 500 R	1.00	11.10.12	22.04.13	10.04.14	8.5	20.2											Сельск. хоз.
Мострансавто-1	3 225 R	11.80	18.12.12		18.12.12		4.4										//отзван	Транспорт
Мосэнерго-2	5 000 R	1.00	23.08.12	21.02.13	18.02.16	6.6	42.5										//BB	Электроэнерг.
Мосэнерго-3	5 000 R	10.25	30.11.12	06.12.12	28.11.14	4.0	27.8				100.91	100.97					//BB	Электроэнерг.
МОЭК-1	6 000 R	6.35	25.10.12		25.07.13		11.6				97.50						BB+//BB	Электроэнерг.
МП СаЖД-1-об	2 500 R	8.00	22.11.12		07.05.26		165.1											Потреб. усл.
МРСК Юга-2	6 000 R	8.10	28.08.12		26.08.14		24.7				94.00	99.45						Электроэнерг.
МСП Банк-1	5 000 R	8.70	27.09.12	31.03.14	17.03.22	19.8	115.4	100.02	(0.28)	800	99.82	100.23	8.83		8.13	1.40	/Baa2/BBB	Финансы
МТС-1	10 000 R	7.00	18.10.12		17.10.13		14.4				99.20	99.60					BB+/Ba2/BB	Телеком
МТС-2	10 000 R	7.75	23.10.12		20.10.15		38.5	97.39	(2.36)	12	97.10	99.00		8.86	7.59	2.61	BB+/Ba2/BB	Телеком
МТС-3	10 000 R	8.00	18.12.12	20.06.13	12.06.18	10.5	70.3				100.25	100.94					BB+/Ba2/BB	Телеком
МТС-4	15 000 R	7.60	14.05.13		13.05.14		21.2	99.08	0.26	427 001	98.80	98.95		8.12	7.49	1.58	BB+/Ba2/BB	Телеком

Рынок рублевых облигаций

Выпуск	Объем, млн	Купон, %	Дата			Месяцев до		Цена	Изм.	Торговый объем, шт	Котировки		Доходность, %			Дюр, лет	Рейтинг F/M/S	Сектор
			купона	оферты	погаш	офрт	погаш				покупка	продажа	офрт	погаш	текущ			
КОРПОРАТИВНЫЕ РУБЛЕВЫЕ ОБЛИГАЦИИ																		
МТС-5	15 000 R	8.75	23.07.13		19.07.16		47.5	98.30	(1.47)	86	98.30	99.50		9.26	8.83	3.21	BB+/Ba2/BB	Телеком
МТС-7	10 000 R	8.70	13.11.12		07.11.17		63.1	98.70	0.88	14	97.50	98.70		9.20	8.47	3.89	BB+/Ba2/BB	Телеком
МТС-8	15 000 R	8.15	13.11.12	13.11.15	03.11.20	39.3	99.0				98.10	98.99					BB+/Ba2/BB	Телеком
Н Ленск-3	500 R	14.00	15.01.13		16.07.13		11.3	99.66	0.05	1 737	99.41	99.90		14.79	13.78	0.80		МГД
НацКап БО-3	500 R	8.20	24.12.12		23.06.14		22.6											Финансы
НацКап БО-4	500 R	8.20	24.12.12		23.06.14		22.6											Финансы
НацСтанд-1	1 500 R	9.80	08.09.12	10.03.13	11.03.14	7.1	19.2	99.96	0.01	39 200	99.90	100.10	9.98		8.90	0.52	/B3/	Финансы
НацСтандФ БО-1	2 000 R	10.50	02.11.12		02.05.14		20.9										/B3/	Финансы
НИА ВТБ-1	4 634 R		26.08.12		26.02.39		318.9										/Ba1/	Финансы
НИА ВТБ-2	2 027 R		26.08.12		26.02.39		318.9										/Ba1/	Финансы
НЛМК БО-1	5 000 R	9.75	04.12.12		04.12.12		4.0					101.38					BBB-/Baa3/BBB-	МГД
НЛМК БО-2	5 000 R	8.75	19.12.12	21.06.13	17.12.14	10.5	28.4	100.77	(0.12)	1	100.82	101.15	7.90		8.46	0.79	BBB-/Baa3/BBB-	МГД
НЛМК БО-3	5 000 R	8.75	19.12.12	21.06.13	17.12.14	10.5	28.4	101.05		50 600	100.80	101.05	7.55		8.44	0.80	BBB-/Baa3/BBB-	МГД
НЛМК БО-5	10 000 R	10.75	30.10.12		30.10.12		2.8	100.87	0.06	10 395	100.81	100.87		6.82	10.13	0.23	BBB-/Baa3/BBB-	МГД
НЛМК БО-6	10 000 R	7.75	04.09.12		05.03.13		7.0				100.15	100.35					BBB-/Baa3/BBB-	МГД
НЛМК БО-7	10 000 R	8.95	13.11.12		11.11.14		27.2	101.60		50 000	101.30	101.60		8.30	8.47	1.91	BBB-/Baa3/BBB-	МГД
НМТП БО-2	4 000 R	9.00	31.10.12		29.04.15		32.8	98.92	(0.93)	12 000	98.70	100.00		9.65	8.69	2.22		Транспорт
Новатэк БО-1	10 000 R	7.50	25.12.12		25.06.13		10.7	100.20	0.05	267 001	100.00	100.30		7.34	7.32	0.82	BBB-/Baa3/BBB-	Нефть и газ
Новиком БО-1	3 000 R	8.50	07.01.13	12.07.13	07.07.14	11.2	23.0	99.25		30 000	98.50	99.50	9.51		8.40	0.83	/B2/	Финансы
Новиком-1	2 000 R	9.50	24.11.12	31.05.13	25.11.13	9.8	15.7				99.50	100.20					/B2/	Финансы
Номос БО-1	5 000 R	9.10	24.08.12		24.02.14		18.7				100.00	100.25					BB/Ba3/	Финансы
Номос БО-2	5 000 R	8.00	18.10.12	22.04.13	18.10.14	8.5	26.4				99.35	99.67					BB/Ba3/	Финансы
Номос-09	5 000 R	8.75	14.12.12		14.06.13		10.3	100.13		58	100.11	100.20		8.69	8.50	0.77	BB/Ba3/	Финансы
Номос-11	5 000 R	9.50	02.01.13		02.07.14		22.9	100.15		1 200	100.05	102.00		9.59	9.28	1.63	BB/Ba3/	Финансы
Номос-12	5 000 R	8.50	24.08.12	28.08.13	28.08.17	12.8	60.8	99.78	0.04	137 999	99.70	100.95	8.86		7.42	0.92	BB/Ba3/	Финансы
НорНикель БО-3	15 000 R	7.00	29.01.13		30.07.13		11.8				99.36	99.80					BB+/Ba2/BBB-	МГД
НотаБ-1	1 000 R	11.00	15.08.12	20.02.13	12.02.14	6.5	18.3	100.10	0.23	15	98.00	100.20	10.95		8.71	0.46	/B3/	Финансы
НПК БО-1	5 000 R	10.00	04.09.12		03.03.15		30.9	99.55	0.00	153 500	99.25	99.75		10.43	9.04	2.03	/B1/	Транспорт
НПК БО-2	5 000 R	10.00	04.09.12		03.03.15		30.9	99.55	0.01	150 000	99.25	99.75		10.43	9.04	2.03	/B1/	Транспорт
НПК-1	1 950 R	9.25	12.10.12	12.10.12 C	10.07.15	2.2	35.1				97.01	99.99					/B1/	Транспорт
НПО Сатурн-3	3 500 R	8.00	05.12.12	06.12.12	06.06.14	4.0	22.0				2.06							Машиностр. и пр.
НФК Банк БО-1	2 000 R	10.00	15.10.12	18.10.12	15.04.14	2.4	20.3	99.87	(0.03)	3 300	99.75	99.90	10.49		9.45	0.18	/B3/B	Финансы
ОАК-1	46 280 R	8.00	11.09.12		17.03.20		91.4				97.80							Машиностр. и пр.
ОбКондитер-2	3 000 R	10.50	17.10.12		17.04.13		8.4										B//	Потреб. тов.
Оборонпром-1	21 091 R	8.00	19.10.12		24.04.20		92.7				97.80							Машиностр. и пр.
ОИЖК-2	1 500 R	11.00	14.08.12		07.02.17		54.1	103.01	0.01	240 700	99.01			10.32	8.32	2.95		Финансы
ОМЗ-6	1 600 R	8.25	30.11.12		31.05.13		9.8										//B-	Машиностр. и пр.
Открытие-01	5 000 R	9.00	16.10.12		14.10.14		26.3				96.02						//B+	Финансы
Открытие-02	5 000 R	10.75	27.12.12	31.12.13	22.12.16	16.9	52.6										//B+	Финансы
ОТП Банк БО-1	5 000 R	7.95	29.01.13		29.07.14		23.8	94.93		21	94.51	94.90		11.12	8.27	1.68	BB/Ba2/	Финансы
ОТП Банк БО-2	6 000 R	10.50	04.09.12	06.03.14	03.03.15	19.0	30.9	99.08	(0.20)	43 400	99.46	99.70	11.40		9.52	1.29	BB/Ba2/	Финансы
ОТП Банк БО-3	4 000 R	10.50	01.11.12	03.11.12	30.10.14	3.0	26.8				100.55	100.85					BB/Ba2/	Финансы
ОТП Банк-2	2 500 R	8.25	25.09.12		25.03.14		19.6	96.11	0.06	18 366	96.00	96.20		11.15	8.01	1.37	BB/Ba2/	Финансы
Первобанк БО-1	1 500 R	9.75	24.10.12		24.04.13		8.6				86.10	100.40					/B3/	Финансы
Первобанк БО-2	1 500 R	8.50	11.10.12	18.10.12	10.04.14	2.4	20.2				99.72						/B3/	Финансы
Петрокоммерц БО-1	3 000 R	8.90	04.09.12	06.09.13	03.03.15	13.1	30.9	100.32		60 000	99.00		8.71		8.02	0.94	/Ba3/B+	Финансы
Петрокоммерц-5	5 000 R	12.75	19.12.12	24.12.12	21.12.14	4.6	28.5	101.86		299 988	101.81	102.15	7.57		12.14	0.35	/Ba3/B+	Финансы
Петрокоммерц-6	3 000 R	7.75	22.08.12		22.08.12		0.6	100.05	0.01	5 503	100.02	100.06		5.93	6.70	0.05	/Ba3/B+	Финансы
Петрокоммерц-7	3 000 R	7.00	22.08.12		22.08.12		0.6	99.89	(0.11)	80	98.01	100.06		8.45	6.08	0.05	/Ba3/B+	Финансы
ПИА АИЖК-1	688 R	6.94	15.08.12		15.02.39		318.6										/Ba1/	Финансы
Полипласт-2	800 R	12.25	11.09.12	14.09.12	11.03.14	1.3	19.2	99.95		55	99.23	99.90	12.15		11.09	0.10		Хим. пром.
ПочтаРос	7 000 R	8.25	25.09.12	28.03.14	22.03.16	19.7	43.6					99.55						Потреб. усл.
ПраймФ-1	360 $	9.00	30.11.12		29.05.15		33.8											Потреб. тов.
ПромсвБ БО-2	5 000 R	8.75	22.08.12	28.02.13	18.02.15	6.8	30.5	100.08	0.23	119 517	99.96	100.10	8.67		7.53	0.49	BB-/Ba2/отзван	Финансы
ПромсвБ БО-3	5 000 R	8.60	07.08.12		04.02.14		18.0										BB-/Ba2/отзван	Финансы
ПромсвБ БО-4	5 000 R	8.75	22.08.12	28.02.13	18.02.15	6.8	30.5	99.33	(0.52)	28 000	99.09	100.19	10.17		7.58	0.48	BB-/Ba2/отзван	Финансы
ПромсвБ-6	5 000 R	8.25	17.12.12		17.06.13		10.4	99.72		33 458	99.60	99.80		8.70	8.06	0.78	BB-/Ba2/отзван	Финансы
ПрофМедиа-1	3 000 R	10.50	17.01.13	23.07.13	16.07.15	11.6	35.3	99.86	0.00	538	99.02	99.99	10.86		10.34	0.84	//B+	Медиа
Разгуляй БО-16	3 000 R	12.00	07.11.12	14.11.12	07.05.14	3.3	21.0	99.96	(0.01)	49 649	98.25	98.40	12.06		11.42	0.23		Сельск. хоз.
Разгуляй-5	2 000 R	0.00	24.10.12		23.10.13		14.6											Сельск. хоз.
Райффайзен БО-7	5 000 R	7.50	28.11.12		27.11.13		15.7	99.54	0.04	3 000	99.50	99.60		7.98	7.30	1.17	BBB+/Baa3/BBB	Финансы
Райффайзен-4	10 000 R	8.75	04.12.12		03.12.13		15.9	101.10	0.01	105 000	101.07	101.15		7.97	8.39	1.18	BBB+/Baa3/BBB	Финансы
РГС Б-3	2 000 R	9.80	29.08.12	04.03.13	31.08.14	6.9	24.9	100.05		200 002	100.00	100.17	9.81		8.67	0.50	/B2/	Финансы
РГС Б-4	3 000 R	8.75	30.12.12	03.07.13	03.07.15	10.9	34.9	98.85		2	98.71	98.99	10.28		8.66	0.81	/B2/	Финансы
Ремпутьмаш-1	2 300 R	8.50	25.10.12		20.10.16		50.5				99.21	100.70						Машиностр. и пр.
РенКап БО-3	3 000 R	9.90	05.08.12	12.08.13	05.08.14	12.2	24.0										B/B2/B	Финансы
РЖД БО-1	15 000 R	9.40	05.12.12		05.12.12		4.0	100.75	(0.08)	506	100.73			7.04	9.04	0.32	BBB/Baa1/BBB	Транспорт
РЖД-07	5 000 R	7.55	07.11.12		07.11.12		3.1				100.00	100.85					BBB/Baa1/BBB	Транспорт
РЖД-09	15 000 R	6.90	14.11.12		13.11.13		15.3	99.17		48				7.69	6.72	1.14	BBB/Baa1/BBB	Транспорт
РЖД-10	15 000 R	15.00	06.09.12		06.03.14		19.0	111.14	(0.07)	54 220	111.21	111.30		7.51	12.04	1.31	BBB/Baa1/BBB	Транспорт
РЖД-11	15 000 R	7.80	21.11.12		18.11.15		39.5				98.85	99.50					BBB/Baa1/BBB	Транспорт
РЖД-12	15 000 R	0.10	22.11.12	26.11.12	16.05.19	3.7	81.4										BBB/Baa1/BBB	Транспорт
РЖД-13	15 000 R	0.10	06.09.12	06.09.12	06.03.14	1.1	19.0										BBB/Baa1/BBB	Транспорт
РЖД-14	15 000 R	7.85	09.10.12		07.04.15		32.1				99.83	100.00					BBB/Baa1/BBB	Транспорт
РЖД-15	15 000 R	10.02	24.12.12	26.12.12	20.06.16	4.7	46.5	101.25	0.03	715	101.21	101.25	6.66		9.65	0.37	BBB/Baa1/BBB	Транспорт
РЖД-16	15 000 R	7.90	10.12.12	07.06.16	05.06.17	46.1	58.0	98.86	(0.06)	517 421	99.00	99.04	8.40		7.77	3.09	BBB/Baa1/BBB	Транспорт
РЖД-17	15 000 R	10.30	21.01.13	23.07.13	16.07.18	11.6	71.4				102.41	102.65					BBB/Baa1/BBB	Транспорт
РЖД-18	15 000 R	10.50	21.01.13	23.07.14	15.07.19	23.6	83.3	104.45	(0.27)	997 648		105.10	8.13		9.90	1.69	BBB/Baa1/BBB	Транспорт
РЖД-19	10 000 R	8.15	21.01.13	18.07.18	08.07.24	71.4	143.2					100.97					BBB/Baa1/BBB	Транспорт
РЖД-23	15 000 R	9.00	31.01.13	05.02.15	16.01.25	30.0	149.5				102.57	102.74					BBB/Baa1/BBB	Транспорт
РЖД-32	10 000 R	8.95	18.01.13	13.07.22	25.06.32	119.3	238.8	99.75		30 000		101.00	9.18		8.83	6.19	BBB/Baa1/BBB	Транспорт
РизэлЛизинг	2 000 R	8.50	21.12.12		19.12.14		28.5											Финансы
РК Казначей-1	3 000 R	10.50	23.11.12	28.11.12	20.11.15	3.8	39.5											Финансы

Рынок рублевых облигаций

Выпуск	Объем, млн	Купон, %	Дата			Месяцев до		Цена	Изм.	Торговый объем, шт	Котировки		Доходность, %			Дюр, лет	Рейтинг F/M/S	Сектор
			купона	оферты	погаш	офрт	погаш				покупка	продажа	офрт	погаш	текущ			
КОРПОРАТИВНЫЕ РУБЛЕВЫЕ ОБЛИГАЦИИ																		
РМБ-3	1 100 R	10.50	22.09.12		23.09.13		13.6										/B3/	Финансы
РМК-3	3 000 R	10.40	18.12.12	20.12.13	15.12.15	16.5	40.3	98.00		318	97.95	98.00	12.31		10.32	1.16		МГД
РМК-4	5 000 R	9.00	06.12.12	10.06.14	02.06.16	22.2	45.9				94.00	95.99						МГД
РосБанк БО-1	5 000 R	8.90	25.12.12		25.06.13		10.7				100.50	100.99					BBB+/Baa3/BBB-	Финансы
РосБанк БО-2	5 000 R	8.00	08.01.13		08.07.13		11.1	99.52		249 002	86.00			8.67	7.89	0.84	BBB+/Baa3/BBB-	Финансы
РосБанк БО-3	10 000 R	8.95	16.11.12	20.05.13	16.11.14	9.5	27.4	100.60	(0.07)	100 000	100.67	100.80	8.21		8.56	0.70	BBB+/Baa3/BBB-	Финансы
РосБанк-А3	5 000 R	6.90	05.11.12		06.11.13		15.1	98.16	0.16	20 130		98.24		8.60	6.76	1.11	BBB+/Baa3/BBB-	Финансы
РосБанк-А5	5 000 R	7.40	05.11.12		07.11.14		27.1										BBB+/Baa3/BBB-	Финансы
РосВодКан-3	3 000 R	9.00	12.11.12	14.11.13	09.11.15	15.3	39.2	98.01	(0.04)	70	96.03	99.60	10.93		8.82	1.09	BB-//	Потреб. усл.
РосгосСтрах-1	4 000 R		17.01.13		16.07.15		35.3											Финансы
РосгосСтрах-2	5 000 R	10.50	08.11.12	13.11.12	02.11.17	3.3	63.0	100.10	0.05	80 000	100.10	100.39	10.00		10.02	0.24		Финансы
РосдорБанк-1	1 050 R	11.50	08.12.12	12.12.12	09.12.13	4.2	16.1				96.04	100.05					/B3/	Финансы
Роснано-1	8 000 R	8.90	26.12.12		20.12.17		64.5	96.03	0.03	159 950	96.11	96.50		10.10	9.05	3.93	//BB+	Финансы
Роснано-2	10 000 R	8.90	26.12.12		20.12.17		64.5	96.01	0.01	68 225	96.01	96.50		10.10	9.05	3.93	//BB+	Финансы
Роснано-3	15 000 R	8.90	26.12.12		20.12.17		64.5	96.49	(0.51)	2 297	96.10	96.50		9.97	9.01	3.94	//BB+	Финансы
Роснано-4	10 000 R	8.60	17.10.12		10.04.19		80.2										//BB+	Финансы
Роснано-5	10 000 R	8.60	17.10.12		10.04.19		80.2					101.00					BB-/Ba3/BB-	МГД
РосТелеком-01	2 000 R	6.60	09.08.12		08.08.13		12.1										BBB-//BB+	Телеком
РосТелеком-04	2 000 R	6.50	03.10.12		03.04.13		7.9				91.46	100.65					BBB-//BB+	Телеком
РосТелеком-08	1 800 R	6.65	04.09.12		03.09.13		13.0				95.26	100.49					BBB-//BB+	Телеком
РосТелеком-10	2 250 R	9.17	21.08.12		21.05.13		9.5				100.02	100.48					BBB-//BB+	Телеком
РосТелеком-11	3 000 R	11.70	31.10.12	29.07.15 C	24.07.19	35.8	83.6										BBB-//BB+	Телеком
РосТелеком-13	2 000 R	6.50	17.10.12		17.10.12		2.4										BBB-//BB+	Телеком
РСГ-1	3 000 R	10.75	19.09.12	25.12.12	18.06.14	4.7	22.4	99.70	0.21	9 000	99.46	99.75	11.88		10.19	0.33		Строительство
РСХБ БО-1	5 000 R	7.20	29.08.12	31.08.12	28.08.13	0.9	12.8										BBB/Baa1/	Финансы
РСХБ БО-2	5 000 R	8.20	07.08.12	08.08.13	03.02.15	12.1	30.0										BBB/Baa1/	Финансы
РСХБ БО-3	5 000 R	8.20	09.08.12	12.08.13	05.02.15	12.2	30.0				100.06	100.17					BBB/Baa1/	Финансы
РСХБ БО-5	10 000 R	7.20	29.08.12	30.08.12	28.08.13	0.8	12.8				86.00						BBB/Baa1/	Финансы
РСХБ БО-6	10 000 R	8.20	30.10.12		29.10.13		14.8	100.16	0.11	258 996	99.95	100.25		8.17	7.83	1.09	BBB/Baa1/	Финансы
РСХБ-03	10 000 R	9.25	16.08.12	17.02.14	09.02.17	18.4	54.2				100.72	101.69					BBB/Baa1/	Финансы
РСХБ-04	10 000 R	7.50	03.10.12		27.09.17		61.8										BBB/Baa1/	Финансы
РСХБ-05	10 000 R	8.75	04.12.12	04.12.13	27.11.18	16.0	75.8	100.88		470 002	101.00	101.09	8.15		8.41	1.18	BBB/Baa1/	Финансы
РСХБ-06	5 000 R	7.80	17.08.12	19.08.14	09.02.18	24.5	66.2	98.05	0.05	31 000		100.50	9.04		6.58	1.70	BBB/Baa1/	Финансы
РСХБ-07	5 000 R	6.85	11.12.12	12.06.13	05.06.18	10.2	70.0				99.15	99.30					BBB/Baa1/	Финансы
РСХБ-08	5 000 R	10.10	22.11.12	26.11.12	14.11.19	3.7	87.4	100.90	0.04	1	100.75	100.87	6.92		9.64	0.28	BBB/Baa1/	Финансы
РСХБ-09	5 000 R	10.10	22.11.12	26.11.12	14.11.19	3.7	87.4				100.20	101.70					BBB/Baa1/	Финансы
РСХБ-10	5 000 R	9.00	08.08.12	08.02.13	29.01.20	6.1	89.9										BBB/Baa1/	Финансы
РСХБ-11	5 000 R	9.00	09.08.12	11.02.13	30.01.20	6.2	89.9	100.70	(0.05)	1 000	100.40	100.79	7.63		5.71	0.46	BBB/Baa1/	Финансы
РСХБ-12	5 000 R	7.70	10.01.13	13.07.15	01.07.21	35.2	106.9				85.00	99.50					BBB/Baa1/	Финансы
РСХБ-13	5 000 R	7.70	11.01.13	14.07.15	02.07.21	35.3	106.9				85.00	98.00					BBB/Baa1/	Финансы
РСХБ-14	10 000 R	7.70	08.01.13	08.07.15	29.06.21	35.1	106.8	97.99		5 000		97.95	8.65		7.72	2.45	BBB/Baa1/	Финансы
РСХБ-15	10 000 R	8.75	06.11.12	07.11.13	26.10.21	15.1	110.8	100.66		27 588	100.80	101.00	8.29		8.33	1.10	BBB/Baa1/	Финансы
РСХБ-16	10 000 R	8.55	15.10.12	15.04.15	04.04.22	32.3	116.0	99.59	0.07	680 002	99.50	100.24	8.88		8.14	2.21	BBB/Baa1/	Финансы
РТК Лизинг БО-1	825 R	11.50	07.08.12	14.08.12	06.08.13	0.3	12.0											Финансы
РТК-2	20 000 R	8.00	20.07.17	26.07.17	08.07.27	59.7	179.2	100.00	0.00	2 850 000			6.95		7.97	4.64		Финансы
РТК-3	5 000 R	11.00	19.01.15	25.01.15	04.01.27	29.7	173.1				99.85							Финансы
РусСтанд БО-1	5 000 R	11.00	09.11.12	16.11.12	07.11.14	3.4	27.1	100.79	0.01	601 200		100.88	7.79		10.42	0.25	B+/Ba3/B+	Финансы
РусСтанд БО-2	5 000 R	9.00	25.09.12	02.04.13	24.03.15	7.9	31.6				100.10	100.30					B+/Ba3/B+	Финансы
РусСтанд БО-6	5 000 R	9.40	03.11.12	11.11.13	03.05.15	15.2	32.9	99.99	0.14	4	99.69	99.99	9.56		8.98	1.08	B+/Ba3/B+	Финансы
РУСАЛ Братск-7	15 000 R	8.30	30.08.12	03.03.14	22.02.18	18.9	66.6	92.58	0.08	768	92.65	92.66	14.13		7.99	1.27		МГД
РУСАЛ Братск-8	15 000 R	8.50	15.10.12	15.04.15	05.04.21	32.3	104.1				88.00	88.96						МГД
РусГидро-01	10 000 R	8.00	22.10.12	22.04.16	12.04.21	44.6	104.3				98.27	99.00					BB+/отзван/BB+	Электроэнерг.
РусГидро-02	10 000 R	8.00	22.10.12	22.04.16	12.04.21	44.6	104.3				84.00	99.40					BB+/отзван/BB+	Электроэнерг.
РусМоре БО-01	1 000 R	12.50	25.12.12	28.06.13	23.06.15	10.8	34.6	100.60		35	100.45	100.60	12.00		12.09	0.77		Потреб. тов.
РусфинБ БО-01	4 000 R	7.15	04.01.13	09.07.13	04.07.14	11.1	22.9	98.37		30 000	98.35	98.55	9.18		7.13	0.82	BBB+/Ba1/отзван	Финансы
РусфинБ БО-2	4 000 R	8.75	06.09.12	10.09.13	06.03.15	13.2	31.0	99.00	0.28	1	99.00	100.50	9.91		8.02	0.94	BBB+/Ba1/отзван	Финансы
РусфинБ-08	2 000 R	7.70	17.09.12	24.09.12	14.09.15	1.6	37.3				99.85	100.00					BBB+/Ba1/отзван	Финансы
РусфинБ-09	2 000 R	7.70	18.09.12	25.09.12	15.09.15	1.7	37.3				86.00	100.00					BBB+/Ba1/отзван	Финансы
РусфинБ-10	2 000 R	7.90	13.11.12	19.11.13	10.11.15	15.5	39.2	98.75		40 050	86.01	101.00	9.10		7.70	1.12	BBB+/Ba1/отзван	Финансы
РусфинБ-11	2 000 R	7.90	14.11.12	20.11.13	11.11.15	15.5	39.2										BBB+/Ba1/отзван	Финансы
Сахатрнфг-2	2 500 R	12.20	25.01.13		26.07.13		11.7	99.96	0.26	21 905	99.91	100.00		12.53	12.03	0.84		Нефть и газ
СвязьБ-3	5 000 R	8.50	20.12.12	24.12.12	09.12.21	4.6	112.2	100.20	(0.10)	170 000			7.94		8.27	0.35	BB/B1/BB	Финансы
СвязьБ-4	5 000 R	8.75	24.10.12		13.04.22		116.3					100.50					BB/B1/BB	Финансы
СвязьБ-5	5 000 R	9.50	18.10.12	20.04.15	07.04.22	32.5	116.1										BB/B1/BB	Финансы
Северсталь БО-1	15 000 R	7.50	18.09.12		18.09.12		1.4	100.01	0.01	193 439	100.01	100.05		7.11	6.98	0.12	BB-/Ba1/BB+	МГД
Северсталь БО-2	10 000 R	9.75	17.08.12		15.02.13		6.4	99.26	(1.84)	10 551	101.12	101.34		11.39	8.05	0.46	BB-/Ba1/BB+	МГД
Северсталь БО-4	5 000 R	9.75	17.08.12		15.02.13		6.4	101.19	0.08	733 251	101.10	101.34		7.48	7.90	0.48	BB-/Ba1/BB+	МГД
СЗКК-3	5 000 R	6.73	19.10.12	09.10.20 C	26.09.31	98.2	229.8											Строительство
СЗКК-4	5 000 R	6.73	19.10.12	09.10.20 C	26.09.31	98.2	229.8											Строительство
СибМетИнв-1	10 000 R	13.50	18.10.12	20.10.14	10.10.19	26.5	86.2	107.88	(0.08)	40 010	101.84	108.00	9.62		11.75	1.75	BB-/B1/B+	МГД
СибМетИнв-2	10 000 R	13.50	18.10.12	20.10.14	10.10.19	26.5	86.2	106.99		483 740	106.85	111.99	10.08		11.84	1.74	BB-/B1/B+	МГД
СИБУР Х-1	1 500 R	10.47	01.11.12		01.11.12		2.9										BB/Ba2/	Хим. пром.
СИБУР Х-4	30 000 R	7.30	14.09.12	17.09.12	13.03.15	1.4	31.2										BB/Ba2/	Хим. пром.
СИБУР Х-5	30 000 R	8.00	14.09.12	18.03.13	13.03.15	7.4	31.2										BB/Ba2/	Хим. пром.
Синергия БО-1	3 000 R	9.75	04.10.12	06.10.12	03.10.13	2.0	13.9				98.03						B//	Потреб. тов.
Синергия БО-3	2 000 R	11.00	05.12.12		03.06.15		33.9										B//	Потреб. тов.
Синергия-3	2 500 R	8.00	20.08.12		18.08.14		24.4										B//	Потреб. тов.
СистемаАФК-1	6 000 R	9.75	06.09.12		07.03.13		7.0	101.25		20 000	101.05	101.43		7.57	8.72	0.53	BB-/Ba3/BB	Телеком
СистемаАФК-2	20 000 R	14.75	14.08.12	17.08.12	12.08.14	0.4	24.2	100.27	0.02	230 046	100.25	100.30	2.94		11.25	0.03	BB-/Ba3/BB	Телеком
СистемаАФК-3	19 000 R	12.50	29.11.12	04.12.12	24.11.16	4.0	51.7	101.89	0.19	10 100	101.50	101.90	6.32		11.80	0.30	BB-/Ba3/BB	Телеком
СистемаАФК-4	13 500 R	7.65	18.09.12		15.03.16		43.3	98.36	0.00	322	98.00	100.00		8.61	7.23	1.91	BB-/Ba3/BB	Телеком
СистемаГалс-1	3 000 R	8.50	09.10.12		08.04.14		20.1										отзван/отзван/	Строительство
СистемаГалс-2	2 000 R	8.50	16.10.12		15.04.14		20.3										отзван/отзван/	Строительство

Рынок рублевых облигаций

Выпуск	Объем, млн	Купон, %	Дата			Месяцев до		Цена	Изм.	Торговый объем, шт	Котировки		Доходность, %			Дюр, лет	Рейтинг F/M/S	Сектор
			купона	оферты	погаш	офрт	погаш				покупка	продажа	офрт	погаш	текущ			
КОРПОРАТИВНЫЕ РУБЛЕВЫЕ ОБЛИГАЦИИ																		
Ситроникс БО-1	2 000 R	12.00	18.12.12		18.06.13		10.4	100.30	0.02	760	100.00	100.30		11.84	11.61	0.76	B-/B3/	Технологии
Ситроникс БО-2	3 000 R	10.75	08.10.12	15.10.12	07.10.13	2.3	14.1	99.90	(0.10)	20	99.90	100.09	11.09		10.08	0.16	B-/B3/	Технологии
СКБ Б БО-3	3 000 R	9.50	27.11.12	31.05.13	26.11.13	9.8	15.7	99.61	(0.01)	12 777	99.20	99.70	10.15		9.21	0.72	B/B1/	Финансы
СКБ Б БО-4	2 000 R	10.75	05.12.12	10.12.12	05.06.13	4.2	10.0				100.81	101.25					B/B1/	Финансы
СКБ Б БО-5	2 000 R	8.25	11.10.12	16.10.12	10.04.14	2.4	20.2				99.90	100.09					B/B1/	Финансы
СКБ Б БО-6	2 000 R	8.50	08.01.13	12.07.13	08.07.14	11.2	23.1	98.49	0.14	117 000	98.11	98.50	10.43		8.47	0.83	B/B1/	Финансы
СМП Банк-1	3 000 R	10.25	27.11.12	30.11.12	23.05.17	3.8	57.6	100.18	0.02	43 935	100.12	100.20	9.61		9.87	0.29	/B3/	Финансы
Соллерс БО-2	2 000 R	9.25	31.10.12		01.05.13		8.8				99.65	100.20						Машиностр. и пр.
Соллерс-2	3 000 R	12.50	16.01.13		17.07.13		11.4				102.61	102.91						Машиностр. и пр.
СпКазань-3	1 000 R	14.00	08.11.12		08.05.14		21.1				100.00							Потреб. усл.
СтрКред БО-1	1 000 R	9.90	28.01.13	31.07.13	28.07.14	11.8	23.7				90.00						/B3/	Финансы
СтрКред БО-2	1 000 R	9.90	28.01.13	31.07.13	28.07.14	11.8	23.7				90.00						/B3/	Финансы
СтрТрансГаз-3	5 000 R	8.50	11.10.12		11.04.13		8.2	98.50		38	98.50	100.99		11.00	8.16	0.60		Строительство
СУ155-4	1 000 R	12.75	19.11.12	26.11.12	18.05.15	3.7	33.4	99.75	0.00	46 706	99.61	99.75	13.66		12.22	0.26		Строительство
СудострБ БО-01	2 000 R	11.00	03.09.12	06.03.13	03.03.14	7.0	18.9				99.11	99.50					/B3/	Финансы
СудострБ-3	1 500 R	10.00	03.09.12		03.09.12		1.0				99.05						/B3/	Финансы
СудострБ-4	1 500 R	11.00	09.10.12		08.10.13		14.1				98.01	99.50					/B3/	Финансы
СУЭК Финанс-1	10 000 R	9.35	04.01.13	10.07.13	26.06.20	11.1	94.8	100.74	(0.03)	257 245	100.75	100.85	8.60		9.09	0.83	/Ba3/	МГД
Татнефть БО-1	5 000 R	7.25	21.09.12		20.09.13		13.5	99.37	0.12	100 073	99.35	99.76		7.94	6.81	1.00	BB+/Ba1/отзван	Нефть и газ
Таттелеком-2	1 500 R	8.25	01.11.12		01.11.12		2.9				99.50						BB-//	Телеком
ТатфондБ БО-1	2 000 R	10.75	27.12.12		26.12.13		16.7				98.10	99.80					/B3/	Финансы
ТатфондБ БО-2	2 000 R	8.75	18.10.12	25.10.12	17.04.14	2.7	20.4	99.85		4 000	99.70	100.00	9.35		8.32	0.19	/B3/	Финансы
ТатфондБ БО-3	2 000 R	12.25	29.11.12	05.12.12	27.11.14	4.0	27.7				99.00	101.14					/B3/	Финансы
ТатфондБ БО-4	3 000 R	11.25	21.08.12	26.02.13	17.02.15	6.7	30.4	100.02	(0.07)	9 282	99.81	99.90	11.37		9.49	0.47	/B3/	Финансы
ТатфондБ БО-5	2 000 R	11.00	09.10.12	15.04.13	07.04.15	8.3	32.1	99.49	0.24	200 005	99.35	99.98	11.99		10.36	0.59	/B3/	Финансы
ТатфондБ-6	2 000 R	10.25	28.08.12		26.02.13		6.7				99.30						/B3/	Финансы
ТатфондБ-7	1 000 R	10.00	14.12.12		14.12.12		4.3				99.85	100.20					/B3/	Финансы
ТВЗ БО-1	2 000 R	6.50	12.12.12		12.06.13		10.2											Машиностр. и пр.
ТГК1-1	4 000 R	7.60	11.09.12		11.03.14		19.2				86.00	108.60						Электроэнерг.
ТГК1-2	5 000 R	6.70	01.01.13	09.07.13	01.07.14	11.1	22.8				98.05	98.90						Электроэнерг.
ТГК1-3	2 000 R	7.60	25.12.12		14.12.21		112.4	100.00		32 000					7.43			Электроэнерг.
ТГК1-4	2 000 R	7.60	27.08.12		14.02.22		114.4											Электроэнерг.
ТГК2 БО-1	5 000 R	9.00	18.09.12		17.09.13		13.4	87.99	(0.09)	1 386	87.83	88.00		22.66	9.42	0.86	CCC//	Электроэнерг.
ТГК5-1	5 000 R	8.75	12.10.12	18.10.13	06.10.17	14.4	62.1				97.85	98.75						Электроэнерг.
ТГК6-1	5 000 R	8.30	30.08.12	02.09.13	24.08.17	12.9	60.7				97.90	98.60						Электроэнерг.
ТГК9-1	7 000 R	8.10	13.08.12	15.08.13	07.08.17	12.3	60.1											Электроэнерг.
Теле2 СПб-1	5 000 R	8.40	21.12.12	22.06.16	11.06.21	46.6	106.3				95.05	96.00						Телеком
Теле2 СПб-2	5 000 R	8.40	21.12.12	22.06.16	11.06.21	46.6	106.3				95.01	97.24						Телеком
Теле2 СПб-3	3 000 R	8.40	21.12.12	22.06.16	11.06.21	46.6	106.3				95.01	108.00						Телеком
Теле2 СПб-4	3 000 R	8.90	13.08.12	13.02.14	31.01.22	18.3	114.0				96.00	101.10						Телеком
Теле2 СПб-5	4 000 R	8.90	13.08.12	13.02.14	31.01.22	18.3	114.0				96.00	101.10						Телеком
Теле2-СПб-7	6 000 R	9.10	16.10.12	17.04.15	05.04.22	32.4	116.1	99.28	0.01	135 000	99.25	99.40	9.60		8.68	2.18		Телеком
ТехНиколь БО-1	1 500 R	13.50	12.09.12		11.09.13		13.2											Строительство
ТехНиколь БО-2	2 500 R	13.00	20.09.12	24.09.12	19.09.13	1.6	13.5											Строительство
ТК Финанс БО-1	500 R	10.50	26.12.12		25.06.14		22.7											Транспорт
ТК Финанс БО-2	500 R	10.50	26.12.12		25.06.14		22.7											Транспорт
ТКБ-2	1 800 R	8.15	18.09.12	24.09.12	15.03.16	1.6	43.3	100.05		100 000	100.00		7.40		7.56	0.12	/B1/	Финансы
ТКС Б БО-1	1 600 R	14.22	21.09.12		20.09.13		13.5	101.49	(0.41)	11	100.01	101.65		13.05	12.78	0.92	B/B2/	Финансы
ТКС Б БО-2	1 500 R	16.50	27.11.12		26.11.13		15.7	102.83	0.14	3 607	102.75	103.00		14.43	15.31	1.05	B/B2/	Финансы
ТКС Б БО-3	1 500 R	14.00	21.08.12	22.08.12	18.02.14	0.6	18.5	100.07	(0.02)	5 780	100.08	100.11	10.88		11.69	0.04	B/B2/	Финансы
ТКС Б БО-4	1 500 R	13.25	18.10.12	22.04.13	16.04.15	8.5	32.4	100.21	(0.14)	290	100.22	100.30	13.15		12.39	0.60	B/B2/	Финансы
ТКС Б БО-6	2 000 R	13.90	15.01.13	18.07.13	14.07.15	11.4	35.3	100.04	0.01	59 959	100.05	100.18	14.22		13.63	0.80	B/B2/	Финансы
ТКС Б-2	1 400 R	20.00	26.01.13		28.07.13		11.7	105.75	0.10	712	105.71	105.75		13.88	18.61	0.82	B/B2/	Финансы
ТМК БО-1	5 000 R	8.85	23.10.12		22.10.13		14.6				98.35	99.20					/B1/B+	МГД
Трансаэро БО-1	2 500 R	12.50	04.09.12	05.09.13	03.03.15	13.0	30.9	99.77	(0.08)	82	99.85	99.94	13.04		11.16	0.88		Транспорт
ТрансАэро-1	3 000 R	12.50	24.10.12		23.10.13		14.6	100.09	0.00	14 580	99.98	100.18		12.70	11.77	1.01		Транспорт
ТрансКонт-1	3 000 R	9.50	28.08.12		26.02.13		6.7										BB+/Ba3/	Транспорт
ТрансКонт-2	3 000 R	8.80	06.12.12		04.06.15		34.0										BB+/Ba3/	Транспорт
ТрансКредБ БО-1	5 000 R	7.80	17.11.12		17.11.13		15.4				98.51	100.20					/Baa3/BBB-	Финансы
ТрансКредБ-5	3 000 R	7.90	11.08.12		12.08.13		12.2										/Baa3/BBB-	Финансы
ТрансКредБ-6	4 000 R	8.25	18.10.12		17.04.14		20.4				99.20	99.95					/Baa3/BBB-	Финансы
ТрансКредФ-2	1 500 R	12.00	01.11.12		01.11.12		2.9											Финансы
ТрансМашХ БО-1	3 000 R	6.50	24.01.13		23.01.14		17.6				90.01	94.65						Машиностр. и пр.
Транснефть-1	35 000 R	9.75	20.05.13	20.05.15	13.05.19	33.5	81.3										/Baa1/BBB	Нефть и газ
Транснефть-2	35 000 R	9.75	09.10.12	08.10.15	01.10.19	38.1	85.9										/Baa1/BBB	Нефть и газ
Транснефть-3	65 000 R	10.15	26.09.12	26.09.15	18.09.19	37.7	85.5	107.64	(0.13)	1 286	100.68	107.86	7.30		8.40	2.47	/Baa1/BBB	Нефть и газ
ТрансФинМ БО-12	500 R	8.50	29.08.12		27.08.14		24.7											Финансы
ТрансФинМ БО-13	500 R	8.50	29.08.12		27.08.14		24.7											Финансы
ТрансФинМ-02	1 500 R	10.75	10.08.12		10.08.12		0.2											Финансы
ТрансФинМ-03	1 500 R	8.50	10.01.13		10.07.14		23.1											Финансы
ТрансФинМ-04	250 R	9.50	05.12.12	14.12.12	03.12.14	4.3	27.9											Финансы
ТрансФинМ-05	250 R	9.50	05.12.12	14.12.12	03.12.14	4.3	27.9											Финансы
ТрансФинМ-06	500 R	9.50	05.12.12	14.12.12	03.12.14	4.3	27.9											Финансы
ТрансФинМ-07	500 R	9.50	05.12.12	14.12.12	03.12.14	4.3	27.9											Финансы
ТрансФинМ-08	300 R	9.50	06.12.12	17.12.12	03.12.15	4.4	39.9											Финансы
ТрансФинМ-09	300 R	9.50	06.12.12	17.12.12	03.12.15	4.4	39.9											Финансы
ТрансФинМ-10	500 R	9.50	06.12.12	17.12.12	03.12.15	4.4	39.9											Финансы
ТрансФинМ-11	500 R	9.50	06.12.12	17.12.12	03.12.15	4.4	39.9											Финансы
ТрансФинМ-15	1 000 R	8.50	27.08.12	22.08.16	16.08.21	48.6	108.4											Финансы
ТрансФинМ-16	1 000 R	9.70	20.11.12	27.11.14	09.11.21	27.7	111.2											Финансы
ТрансФинМ-17	1 000 R	9.70	27.11.12	04.12.14	16.11.21	28.0	111.5											Финансы
УБРиР-2	2 000 R	9.50	29.10.12	05.11.12	01.05.14	3.0	20.8	99.90		100 052	99.70	100.00	9.82		9.06	0.22	//B	Финансы
УОМЗ-4	1 500 R	10.50	23.10.12	25.10.13	21.04.15	14.7	32.5				96.01	101.86					//B-	Машиностр. и пр.

Рынок рублевых облигаций

Выпуск	Объем, млн	Купон, %	Дата			Месяцев до		Цена	Изм.	Торговый объем, шт	Котировки		Доходность, %			Дюр, лет	Рейтинг F/M/S	Сектор
			купона	оферты	погаш	офрт	погаш				покупка	продажа	офрт	погаш	текущ			
КОРПОРАТИВНЫЕ РУБЛЕВЫЕ ОБЛИГАЦИИ																		
УпрОтх-01	1 000 R	11.00	25.12.13		15.06.22		118.4											Потреб. усл.
УралВагонЗ-1	3 000 R	9.25	13.12.12	16.12.12	07.12.17	4.4	64.1	99.80	(0.20)	5	99.80	100.15	9.85		9.01	0.33		Машиностр. и пр.
УралВагонЗ-2	3 000 R	8.95	28.08.12	30.08.13	20.02.18	12.8	66.6	97.75	(1.00)	262 005	98.25	99.25	11.50		8.10	0.90		Машиностр. и пр.
Уралкалий БО-1	50 000 R	8.25	20.08.12		17.02.14		18.4										/Baa3/BBB-	Хим. пром.
Уралсиб ЛК БО-1	1 167 R	9.50	31.08.12		28.02.14		18.8				100.07	100.17					BB-//	Финансы
Уралсиб ЛК БО-2	2 000 R	11.50	15.10.12		12.01.15		29.3	101.60	0.00	20	100.65	101.60		11.15	10.94	1.94	BB-//	Финансы
Уралсиб ЛК БО-3	1 251 R	9.50	30.10.12		29.10.13		14.8	100.35	(0.03)	25	100.33	100.43		9.23	9.24	0.66	BB-//	Финансы
Уралсиб ЛК БО-4	2 000 R	8.50	04.10.12		03.07.14		22.9	98.50	0.13	97 000	98.40	98.50		10.38	8.29	0.89	BB-//	Финансы
Уралсиб ЛК БО-5	2 750 R	11.50	09.08.12		05.02.15		30.0	100.70	0.33	2 625	100.65	100.75		11.28	7.41	1.02	BB-//	Финансы
Уралсиб ЛК БО-6	2 750 R	11.50	14.08.12		10.02.15		30.2				100.00	100.75					BB-//	Финансы
Уралсиб ЛК БО-7	1 833 R	11.00	24.10.12		22.04.15		32.5	99.86	0.18	386	99.75	100.00		11.53	10.71	1.21	BB-//	Финансы
Уралсиб ЛК БО-9	1 500 R	11.50	21.08.12		17.02.15		30.4				101.25	101.80					BB-//	Финансы
Уралсиб-4	5 000 R	8.75	14.09.12	19.09.13	10.03.17	13.5	55.2	100.03		11 075	100.03	100.05	8.85		8.06	0.97	BB-/B1/BB-	Финансы
Формат-1	1 000 R	17.00	06.09.12		06.12.12		4.0											Строительство
Фортум-2	5 000 R	6.50	08.08.12		06.02.13		6.1											Электроэнерг.
ФСК ЕЭС-06	10 000 R	7.15	25.09.12	27.09.13	15.09.20	13.7	97.4				99.30	100.00					/Baa2/BBB	Электроэнерг.
ФСК ЕЭС-07	5 000 R	7.50	26.10.12	26.10.15	16.10.20	38.7	98.4	98.00		2 500	97.65	98.35	8.37		7.32	2.64	/Baa2/BBB	Электроэнерг.
ФСК ЕЭС-08	10 000 R	7.15	25.09.12	27.09.13	15.09.20	13.7	97.4	99.69		700	99.30	100.00	7.53		6.73	1.02	/Baa2/BBB	Электроэнерг.
ФСК ЕЭС-09	5 000 R	7.99	26.10.12	24.10.17	16.10.20	62.7	98.4				96.30	97.00					/Baa2/BBB	Электроэнерг.
ФСК ЕЭС-10	10 000 R	7.75	25.09.12	25.09.15	15.09.20	37.7	97.4	99.00		13 303	98.50	99.20	8.26		7.33	2.56	/Baa2/BBB	Электроэнерг.
ФСК ЕЭС-11	10 000 R	7.99	26.10.12	24.10.17	16.10.20	62.7	98.4				96.30	97.00					/Baa2/BBB	Электроэнерг.
ФСК ЕЭС-12	10 000 R	8.10	26.10.12	28.04.16	19.04.19	44.8	80.5				99.00	99.55					/Baa2/BBB	Электроэнерг.
ФСК ЕЭС-13	10 000 R	8.50	01.01.13		22.06.21		106.6				95.51	96.50					/Baa2/BBB	Электроэнерг.
ФСК ЕЭС-15	10 000 R	8.75	25.10.12	29.10.14	12.10.23	26.8	134.3				101.41	101.75					/Baa2/BBB	Электроэнерг.
ФСК ЕЭС-18	15 000 R	8.50	10.12.12	16.06.14	27.11.23	22.4	135.8	101.26	0.03	370 002	101.15	101.55	7.87		8.16	1.61	/Baa2/BBB	Электроэнерг.
ФСК ЕЭС-19	20 000 R	7.95	17.01.13	19.07.18	06.07.23	71.5	131.1	96.00		400 000	90.00	96.00	9.01		8.15	4.41	/Baa2/BBB	Электроэнерг.
ХКФБ БО-1	3 000 R		23.10.12	26.10.12	22.04.14	2.7	20.5										BB-/Ba3/отзван	Финансы
ХКФБ БО-3	4 000 R	7.90	23.10.12	25.10.13	22.04.14	14.7	20.5										BB-/Ba3/отзван	Финансы
ХКФБ-5	4 000 R	8.50	17.10.12		17.04.13		8.4	99.79		1 000 002	99.51	100.10		9.03	8.26	0.63	BB-/Ba3/отзван	Финансы
ХКФБ-6	5 000 R	7.75	11.09.12	14.12.12	10.06.14	4.3	22.2					100.10					BB-/Ba3/отзван	Финансы
ХКФБ-7	5 000 R	9.75	25.10.12		23.04.15		32.6	99.38	0.01	682	99.25	99.50		10.37	9.55	2.19	BB-/Ba3/отзван	Финансы
ХМ Банк-2	3 000 R	9.25	12.12.12		12.06.13		10.2				99.85	100.47					/Ba3/отзван	Финансы
ЦентрИнв БО-1	1 500 R	8.40	18.12.12	19.12.12	17.06.14	4.5	22.4				99.55	99.90					/Ba3/	Финансы
ЦентрИнв БО-2	1 500 R	9.70	18.10.12	22.04.13	16.04.15	8.5	32.4				99.81	100.00					/Ba3/	Финансы
ЦентрИнв БО-5	1 000 R	8.40	18.12.12	19.12.12	17.06.14	4.5	22.4				99.55	99.95					/Ba3/	Финансы
ЦентрИнв-2	3 000 R	10.40	25.12.12	28.06.13	24.06.14	10.8	22.6	100.50		73 001	100.40	100.53	9.95		10.09	0.79	/Ba3/	Финансы
Черкизово БО-3	3 000 R	8.25	09.11.12		08.11.13		15.1				98.60						/B2/	Потреб. тов.
ЧТПЗ БО-1	5 000 R	12.50	04.12.12		04.12.12		4.0				100.32	101.10					/отзван/	МГД
ЧТПЗ-3	8 000 R	8.00	23.10.12		21.04.15		32.5										/отзван/	МГД
ЭлемЛиз-2	2 300 R	14.00	06.09.12	11.09.12	04.09.14	1.2	25.0				96.00	102.00					//B-	Финансы
Энел БО-15	4 000 R	8.50	18.12.12		18.06.13		10.4	100.55	0.01	31	100.56	100.75		7.91	8.24	0.79	/Ba3/	Электроэнерг.
Энел БО-18	5 000 R	7.10	26.12.12		25.06.14		22.7				98.05	98.25					/Ba3/	Электроэнерг.
ЭПЛ Даймонд НПК-1-	600 R	8.00	04.04.13		03.04.14		19.9											Потреб. тов.
Юникредит БО-1	5 000 R	9.00	12.12.12	16.12.13	10.12.14	16.4	28.2										BBB+//BBB	Финансы
Юникредит БО-2	5 000 R	8.50	31.08.12	04.09.13	27.02.15	13.0	30.8				99.70	100.00					BBB+//BBB	Финансы
Юникредит БО-3	5 000 R	8.50	05.09.12	09.09.13	04.03.15	13.2	30.9				93.80	99.95					BBB+//BBB	Финансы
ЮниКредит-1ИП	5 000 R	8.20	12.09.12		07.09.16		49.1				84.00	98.00					BBB+//BBB	Финансы
ЮниКредит-4	10 000 R	7.00	13.11.12	16.11.12	10.11.15	3.4	39.2	99.69		20	99.51	99.69	8.10		6.78	0.26	BBB+//BBB	Финансы
ЮниКредит-5	5 000 R	7.50	04.09.12	06.09.13	01.09.15	13.1	36.9				85.00	98.70					BBB+//BBB	Финансы
ЮТЭйрФ БО-1	1 500 R	12.50	25.09.12		26.03.13		7.7				94.76	101.99						Транспорт
ЮТЭйрФ БО-16	1 000 R	8.71	28.08.12	03.06.13	26.05.15	9.9	33.7	100.21		48 170			8.64		7.87	0.72		Транспорт
ЮТЭйрФ БО-2	1 500 R	12.50	25.09.12		26.03.13		7.7				100.01	102.80						Транспорт
ЮТЭйрФ БО-3	1 500 R	9.45	20.09.12		19.12.13		16.5											Транспорт
ЮТЭйрФ БО-4	1 500 R	9.00	26.09.12		26.03.14		19.7				95.70	97.75						Транспорт
ЮТЭйрФ БО-5	1 500 R	9.00	26.09.12		26.03.14		19.7				94.01	98.50						Транспорт
ЮТЭйрФ БО-6	1 500 R	10.00	24.10.12	30.04.13	22.04.15	8.8	32.5	99.97		62 382		100.10	10.34		9.73	0.64		Транспорт
ЮТЭйрФ БО-7	1 500 R	10.00	24.10.12	30.04.13	22.04.15	8.8	32.5	99.93		449 066		100.12	10.40		9.73	0.64		Транспорт
ЮТЭйрФ БО-8	1 500 R	10.00	28.08.12	02.12.13	26.05.15	15.9	33.7	99.96		1 412 683			10.36		9.03	1.11		Транспорт
ЮТЭйр-Ф-5	1 500 R	9.50	25.10.12		21.07.16		47.5											Транспорт
ЯкЭнерго БО-1	3 000 R	8.25	04.09.12		03.09.13		13.0	100.15	(0.05)	10 000	100.05	100.35		8.21	7.47	0.95	BB//	Электроэнерг.

Рынок рублевых облигаций

Выпуск	Объем, млн	Купон, %	Дата			Месяцев до		Цена	Изм.	Торговый объем, шт	Котировки		Доходность, %			Дюр, лет	Рейтинг F/M/S	Сектор
			купона	оферты	погаш	офрт	погаш				покупка	продажа	офрт	погаш	текущ			
ГОСУДАРСТВЕННЫЕ И МУНИЦИПАЛЬНЫЕ ОБЛИГАЦИИ																		
Беларусь-1	7 000 R	8.70	20.09.12		20.12.12		4.5	99.39	0.00	76	99.21	99.49		10.60	8.30	0.34	/B3/B-	Гос.
ВолгОбл-09	1 400 R	7.75	05.12.12		04.06.14		22.0				97.00	100.50					BB-//отзван	Муниц.
ВолгОбл-10	3 000 R	7.75	07.11.12		04.05.16		45.0	97.12		6 000	96.75	97.45		8.90	7.67	2.14	BB-//отзван	Муниц.
ВолгОбл-11	5 000 R	8.99	03.08.12		28.05.17		57.8				98.50	100.00					BB-//отзван	Муниц.
Волгоград-4	715 R	17.50	07.08.12		07.11.12		3.1										/Ba3/	Муниц.
Волгоград-5	1 000 R	9.50	20.09.12		17.12.15		40.4										/Ba3/	Муниц.
ВологОбл-1	2 510 R	10.65	19.09.12		14.12.16		52.3	103.70	0.00	1 000	103.00	103.70		9.44	9.71	2.25	отзван/Ba2/B+	Муниц.
ИркОбл-31006	532 R	9.15	14.08.12		22.11.12		3.6				100.11	100.30					//BB	Муниц.
Казань-7	1 700 R	8.75	19.09.12		17.12.14		28.4				99.00	101.20					B+//	Муниц.
Казань-8	2 000 R	8.00	26.09.12		21.12.16		52.6										B+//	Муниц.
КалужОбл-3	700 R	8.85	30.08.12		29.11.12		3.8					100.75					BB-//отзван	Муниц.
КалужОбл-4	300 R	9.91	26.09.12		26.06.13		10.7				99.00	102.50					BB-//отзван	Муниц.
КалужОбл-5	2 500 R	8.20	23.08.12		19.05.16		45.5				99.26	100.00					BB-//отзван	Муниц.
Карелия-13	1 740 R	9.71	20.09.12		18.06.15		34.4				99.60	102.35					BB-//	Муниц.
Карелия-14	1 000 R	9.99	30.11.12		30.11.16		51.9				101.05						BB-//	Муниц.
Коми-07	1 000 R	8.00	23.11.12		22.11.13		15.6										BB/Ba2/	Муниц.
Коми-08	1 000 R	7.00	03.09.12		03.12.15		39.9				93.25	94.50					BB/Ba2/	Муниц.
Коми-09	2 100 R	7.50	18.10.12		18.10.14		26.4				97.50	100.00					BB/Ba2/	Муниц.
Коми-10	2 100 R	9.50	15.12.12		15.12.16		52.4										BB/Ba2/	Муниц.
КострОбл-4	4 000 R	9.50	23.08.12		17.11.16		51.5	100.97		15 129	100.75	101.23		9.30	8.31	1.85	B+//	Муниц.
Краснодар-1	1 100 R	8.50	02.01.13		03.07.13		10.9					100.50					/Ba2/	Муниц.
КраснодКр-2	750 R	6.00	14.12.12		14.12.12		4.3										BB+/Ba1/BB	Муниц.
КраснодКр-3	4 000 R	8.30	25.09.12		27.09.14		25.7				99.78	100.10					BB+/Ba1/BB	Муниц.
КрасняярКр-4	4 080 R	10.39	09.08.12		08.11.12		3.1										BB+/Ba2/BB+	Муниц.
КрасняярКр-5	9 000 R	9.50	04.12.12		29.11.16		51.8				101.65	102.15					BB+/Ba2/BB+	Муниц.
ЛенОбл-3	1 300 R	12.00	07.12.12		05.12.14		28.0										BB//BB	Муниц.
ЛипецОбл-6	375 R	8.98	05.12.12		05.06.13		10.0										отзван//BB	Муниц.
ЛипецОбл-7	2 500 R	9.00	30.11.12		31.05.17		57.9				100.00	100.44					отзван//BB	Муниц.
Москва-39	10 000 R	7.00	21.01.13		21.07.14		23.5				90.01	99.45					BBB/Baa1/BBB	Муниц.
Москва-44	20 000 R	7.00	24.12.12		24.06.15		34.6				97.28	98.40					BBB/Baa1/BBB	Муниц.
Москва-48	30 000 R	7.00	11.12.12		11.06.22		118.3	90.00		1	88.96	89.99		8.23	7.57	6.55	BBB/Baa1/BBB	Муниц.
Москва-49	25 000 R	7.00	14.12.12		14.06.17		58.3				96.21	97.10					BBB/Baa1/BBB	Муниц.
Москва-53	15 000 R	7.00	01.09.12		01.09.13		12.9	100.10		109 502	99.61			6.97	6.32	0.96	BBB/Baa1/BBB	Муниц.
Москва-54	15 000 R	7.00	05.09.12		05.09.12		1.0	100.04	(0.03)	479 342	100.01	101.00		6.08	6.39	0.09	BBB/Baa1/BBB	Муниц.
Москва-56	20 000 R	7.00	22.09.12		22.09.16		49.6				95.59	96.99					BBB/Baa1/BBB	Муниц.
Москва-61	30 000 R	15.00	03.09.12		03.06.13		9.9				107.10	108.00					BBB/Baa1/BBB	Муниц.
Москва-62	35 000 R	13.00	08.09.12		08.06.14		22.1	109.65	0.09	1 315	109.00	109.65		7.00	10.99	1.55	BBB/Baa1/BBB	Муниц.
Москва-63	20 000 R	15.00	10.09.12		10.12.13		16.2				110.26	111.24					BBB/Baa1/BBB	Муниц.
Москва-64	40 000 R	13.00	16.11.12		16.11.15		39.4				111.00	113.98					BBB/Baa1/BBB	Муниц.
Москва-66	30 000 R	8.76	23.08.12		23.11.18		75.6				100.00	103.50					BBB/Baa1/BBB	Муниц.
МосОбл-7	16 000 R	8.00	17.10.12		16.04.14		20.4	99.23	0.01	22 000	99.12	99.99		8.64	7.66	1.46	/Ba3/отзван	Муниц.
МосОбл-8	4 750 R	9.00	11.12.12		11.06.13		10.2				100.82	102.38					/Ba3/отзван	Муниц.
НижгорОбл-4	810 R	7.75	17.11.12		17.11.12		3.4				99.75	100.40					BB-//	Муниц.
НижгорОбл-5	1 200 R	12.75	02.12.12		02.12.12		3.9				101.50	101.85					BB-//	Муниц.
НижгорОбл-6	5 000 R	8.50	04.10.12		07.10.15		38.1				99.30	99.80					BB-//	Муниц.
НижгорОбл-7	8 000 R	9.95	15.11.12		16.11.16		51.4	103.00	0.20	2 301	102.80	103.00		8.72	9.28	2.22	BB-//	Муниц.
ОФЗ-25065	46 000 R	12.00	26.09.12		27.03.13		7.7	104.02	(0.38)	960 004	103.85	104.20		5.64	10.97	0.59	BBB/Baa1/BBB	Гос.
ОФЗ-25067	45 000 R	11.30	17.10.12		17.10.12		2.4	101.25	0.02	187 511	101.06	102.32		4.90	10.80	0.20	BBB/Baa1/BBB	Гос.
ОФЗ-25068	45 000 R	12.00	22.08.12		20.08.14		24.5	110.10	0.16	25 000	109.00	111.00		6.71	9.29	1.68	BBB/Baa1/BBB	Гос.
ОФЗ-25069	45 000 R	10.80	19.09.12		19.09.12		1.5	100.71	0.01	96 736	100.50	100.71		4.70	9.87	0.12	BBB/Baa1/BBB	Гос.
ОФЗ-25071	80 000 R	8.10	28.11.12		26.11.14		27.7	102.65	0.03	20 002	101.80	102.77		6.93	7.65	1.99	BBB/Baa1/BBB	Гос.
ОФЗ-25072	150 000 R	7.15	23.01.13		23.01.13		5.6	100.66	0.03	393 074	100.63	100.70		5.70	7.01	0.45	BBB/Baa1/BBB	Гос.
ОФЗ-25075	150 000 R	6.88	16.01.13		15.07.15		35.3	99.32	(0.03)	100 054		99.75		7.25	6.82	2.53	BBB/Baa1/BBB	Гос.
ОФЗ-25076	150 000 R	7.10	13.09.12		13.03.14		19.2	100.84	0.08	330 050	100.78	101.10		6.62	6.52	1.42	BBB/Baa1/BBB	Гос.
ОФЗ-25077	150 000 R	7.35	23.01.13		20.01.16		41.5	100.06	0.02	409 999	100.10	100.35		7.45	7.24	2.90	BBB/Baa1/BBB	Гос.
ОФЗ-25078	100 000 R	6.70	08.08.12		06.02.13		6.1	100.46	0.02	378 799	100.45			5.79	3.88	0.47	BBB/Baa1/BBB	Гос.
ОФЗ-25079	150 000 R	7.00	05.12.12		03.06.15		33.9	99.65	0.03	703 320	99.65	99.75		7.25	6.83	2.42	BBB/Baa1/BBB	Гос.
ОФЗ-25080	35 000 R	7.40	24.10.12		19.04.17		56.5	99.52	0.11	903 973	99.35	100.25		7.65	7.11	3.70	BBB/Baa1/BBB	Гос.
ОФЗ-26200	50 000 R	6.10	17.10.12		17.07.13		11.4				99.90						BBB/Baa1/BBB	Гос.
ОФЗ-26201	47 000 R	6.55	17.10.12		16.10.13		14.4	100.47		30 400	100.30	100.65		6.25	6.32	1.10	BBB/Baa1/BBB	Гос.
ОФЗ-26202	40 000 R	11.20	19.09.12		17.12.14		28.4				109.50	112.00					BBB/Baa1/BBB	Гос.
ОФЗ-26203	150 000 R	6.90	08.08.12		03.08.16		48.0	98.26	0.06	355 908	98.10	98.50		7.54	4.07	3.20	BBB/Baa1/BBB	Гос.
ОФЗ-26204	120 000 R	7.50	20.09.12		15.03.18		67.3	99.37	0.01	4 498 836	99.50	100.00		7.77	7.04	4.23	BBB/Baa1/BBB	Гос.
ОФЗ-26205	150 000 R	7.60	24.10.12		14.04.21		104.4	99.15	(0.08)	5 272 993	99.15	99.50		7.88	7.32	5.91	BBB/Baa1/BBB	Гос.
ОФЗ-26206	150 000 R	7.40	19.12.12		14.06.17		58.3	99.33	(0.24)	555 261	99.45	100.00		7.70	7.27	3.84	BBB/Baa1/BBB	Гос.
ОФЗ-26207	150 000 R	8.15	22.08.12		03.02.27		174.1	100.28	0.29	415 780	100.20	100.50		8.28	7.01	7.82	BBB/Baa1/BBB	Гос.
ОФЗ-26208	8 009 R	7.50	05.09.12		27.02.19		78.8	99.00	(0.14)	2 561 912	99.20	99.45		7.82	6.90	4.78	BBB/Baa1/BBB	Гос.
ОФЗ-26209	150 000 R	7.60	30.01.13		20.07.22		119.5	98.90	(0.02)	125 001	98.75	99.81		7.91	7.59	6.62	BBB/Baa1/BBB	Гос.
ОФЗ-46018	133 000 R	8.00	05.09.12		24.11.21		111.7				92.20	93.99					BBB/Baa1/BBB	Гос.
ОФЗ-46019	26 000 R	3.01	27.03.13		20.03.19		79.5										BBB/Baa1/BBB	Гос.
ОФЗ-46020	135 000 R	6.90	15.08.12		06.02.36		282.2	85.00	0.00	10 000	73.00	89.60		8.56	6.52	9.68	BBB/Baa1/BBB	Гос.
ОФЗ-46022	45 000 R	6.50	23.01.13		19.07.23		131.5					89.20					BBB/Baa1/BBB	Гос.
ОФЗ-48001	24 099 R	6.50	07.11.12		31.10.18		74.9					95.00					BBB/Baa1/BBB	Гос.
РязОбл-1	2 100 R	8.55	29.11.12		27.11.14		27.7				100.10						B+//	Муниц.
СамарОбл-5	415 R	9.30	20.09.12		19.12.13		16.5	101.90	0.00	12 000	101.85	102.00		8.02	8.65	1.20	/Ba1/BB+	Муниц.
СамарОбл-6	1 819 R	15.00	10.08.12		10.05.13		9.1	105.62	(0.23)	60 000	105.60	105.85		7.49	9.82	0.67	/Ba1/BB+	Муниц.
СамарОбл-7	12 200 R	7.49	05.09.12		30.11.16		51.9					97.89					/Ba1/BB+	Муниц.
СамарОбл-8	15 000 R	9.00	19.09.12		13.09.17		61.3	100.69	0.54	532 637	100.72	101.00		8.97	8.46	1.75	/Ba1/BB+	Муниц.
СвердлОбл-1	3 000 R	9.27	11.09.12		11.12.16		52.2	102.80		4	101.90	102.10		7.94	8.44	1.85	/отзван/BB	Муниц.
СПетербург-1	10 000 R	7.76	22.11.12		19.11.15		39.5					99.00					BBB/Baa1/BBB	Муниц.
ТверОбл-09	3 000 R	12.50	13.09.12		12.06.14		22.2	104.00	0.08	80	100.10	104.00		8.65	11.24	0.91	//B+	Муниц.
ТверОбл-10	3 000 R	8.50	18.09.12		15.12.15		40.3				97.70	98.00					//B+	Муниц.
Томск-3	560 R	10.13	24.09.12		23.06.14		22.6	100.30		238	100.25	100.30		10.03	9.60	1.23		Муниц.

Рынок рублевых облигаций

Выпуск	Объем, млн	Купон, %	Дата			Месяцев до		Цена	Изм.	Торговый объем, шт	Котировки		Доходность, %			Дюр, лет	Рейтинг F/M/S	Сектор
			купона	оферты	погаш	офрт	погаш				покупка	продажа	офрт	погаш	текущ			
ГОСУДАРСТВЕННЫЕ И МУНИЦИПАЛЬНЫЕ ОБЛИГАЦИИ																		
ТомскОбл-5	700 R	7.00	17.12.12		17.12.12		4.4										//BB-	Муниц.
ТомскОбл-7	1 000 R	12.00	27.08.12		27.11.13		15.7				102.80	103.20					//BB-	Муниц.
Удмуртия-4	2 000 R	8.60	25.11.12		25.11.15		39.7										BB+/Ba1/	Муниц.
Удмуртия-5	2 000 R	10.15	29.11.12		24.11.16		51.7				103.15	105.50					BB+/Ba1/	Муниц.
Уфа-1	750 R	9.00	25.12.12		24.12.13		16.6										//BB-	Муниц.
Хакасия-1	1 200 R	8.20	22.08.12		25.08.13		12.7				99.60	100.65					BB-//	Муниц.
ХМАО-7	2 000 R	10.40	20.12.12		20.12.12		4.5				101.30	102.30					/Baa3/BBB	Муниц.
ХМАО-8	2 000 R	10.80	20.12.12		19.12.13		16.5				104.30	105.30					/Baa3/BBB	Муниц.
Чувашия-7	800 R	8.91	04.09.12		04.06.13		10.0				100.30	101.00					/Ba2/	Муниц.
Чувашия-8	1 000 R	7.75	13.09.12		15.06.14		22.3										/Ba2/	Муниц.
Чувашия-9	1 500 R	9.25	17.10.12		19.07.15		35.4				100.90	101.10					/Ba2/	Муниц.
Якутия-1	1 000 R	7.95	11.10.12		11.04.13		8.2	100.00	(0.29)	77	100.00	100.49		8.07	7.68	0.40	BB+/отзван/BB	Муниц.
Якутия-10	2 500 R	8.77	16.08.12		17.05.17		57.4	100.15		1 200 003	99.85	100.25		8.91	7.27	2.78	BB+/отзван/BB	Муниц.
Якутия-2	1 750 R	7.80	18.10.12		17.04.14		20.4				100.00	100.40					BB+/отзван/BB	Муниц.
Якутия-3	2 500 R	7.95	22.08.12		20.05.16		45.5				98.00	99.50					BB+/отзван/BB	Муниц.
Якутия-9	1 600 R	9.75	20.09.12		19.09.13		13.5				101.20	101.60					BB+/отзван/BB	Муниц.
ЯрОбл-09	3 000 R	8.00	16.08.12		16.05.13		9.3				100.00	100.75					BB-//	Муниц.
ЯрОбл-10	3 000 R	7.75	16.10.12		15.04.14		20.3	99.60		30 001	99.20	99.60		8.10	7.54	1.26	BB-//	Муниц.

Рынок еврооблигаций

Выпуск	Объем, млн	Купон, %	Дата			Месяцев до		Цена	Изм.	Торговый объем, шт	Котировки		Доходность, %			Дюр, лет	Рейтинг F/M/S	Сектор
			купона	оферты	погаш	офрт	погаш				покупка	продажа	офрт	погаш	текущ			
ЕВРООБЛИГАЦИИ																		
AFK Sistema '19	500 $	6.95	17.11.12		17.05.19		81.4	100.79	0.61		100.40	101.18		6.79	6.66	5.28	BB-/Ba3/BB	Телеком
AkBars '12	280 $	10.25	03.12.12		03.12.12		3.9	102.25	0.63		101.63	102.88		3.21	9.69	0.33	BB/B1/	Финансы
AlfaBank '13	400 $	9.25	24.12.12		24.06.13		10.6	105.67	0.07		105.37	105.97		2.70	8.54	0.86	BBB-/Ba1/BB	Финансы
AlfaBank '15	600 $	8.00	18.09.12		18.03.15		31.4	106.94	0.03		106.63	107.26		5.12	6.95	2.30	BBB-/Ba1/BB	Финансы
AlfaBank '17 02	300 $	6.30	22.08.12		22.02.17		54.6	95.38	(0.09)		94.96	95.80		7.51	5.74	3.76	BB+/Ba2/B+	Финансы
AlfaBank '17 09	1 000 $	7.88	25.09.12		25.09.17		61.7	106.88	0.18		106.52	107.24		6.28	6.90	4.12	BBB-/Ba1/BB	Финансы
AlfaBank '21	1 000 $	7.75	28.10.12		28.04.21		104.8	103.35	(0.08)		103.02	103.68		7.22	7.18	6.20	BBB-/Ba1/BB	Финансы
AllianceOil '14	300 $	7.25	16.10.12		16.07.14		23.3	99.55	0.51		99.04	100.07		7.47	7.06	1.80	B//B+	Нефть и газ
AllianceOil '15	350 $	9.88	11.09.12		11.03.15		31.2	105.99	0.15		105.44	106.54		7.28	8.51	2.21	B//B+	Нефть и газ
Alrosa '14	500 $	8.88	17.11.12		17.11.14		27.4	111.19	0.04		110.85	111.54		3.70	7.70	2.06	B+/Ba3/BB-	МГД
Alrosa '20	1 000 $	7.75	03.11.12		03.11.20		99.0	108.98	0.75		108.62	109.34		6.33	6.99	6.04	BB-/Ba3/BB-	МГД
BoM '13 CHF	350 F	4.50	10.09.12		10.09.13		13.2	101.62	0.04		101.39	101.85		2.95	4.03	1.03	BBB-/Ba2/	Финансы
BoM '13 SGD	150 S$	4.25	01.02.13		01.02.13		5.9										BBB-/Ba2/	Финансы
BoM '13 USD	500 $	7.34	13.11.12		13.05.13		9.2	103.73	0.01		103.47	104.00		2.40	6.82	0.75	BBB/Ba2/	Финансы
BoM '15 03	750 $	6.70	11.09.12		11.03.15		31.2	105.00	0.13		104.62	105.39		4.62	5.89	2.33	BBB/Ba2/	Финансы
BoM '15 11	300 $	5.97	25.11.12		25.11.15		39.7	100.83	0.02		100.34	101.32		5.67	5.75	2.94	BBB-/Ba3/	Финансы
BoM '17	400 $	6.02	10.11.12	10.11.12 C	10.05.17	3.2	57.2	97.62	0.06		97.14	98.10	15.12	6.60	5.95	0.25	BBB-/Ba3/	Финансы
CreditEurB '12	150 $	9.00	25.10.12		25.10.12		2.7										BB-/Ba3/	Финансы
CreditEurB '13	300 $	7.75	20.11.12		20.05.13		9.5										BB-/Ba3/	Финансы
EurDevBank '14	500 $	7.38	29.09.12		29.09.14		25.8	110.04	0.01		109.59	110.49		2.54	6.31	1.97	BBB/A3/BBB	Финансы
Evraz '13	1 300 $	8.88	24.10.12		24.04.13		8.6	104.27	0.07		104.14	104.41		2.80	8.11	0.69	BB/B2/B+	МГД
Evraz '15	750 $	8.25	10.11.12		10.11.15		39.2	107.11	0.14		106.72	107.50		5.81	7.41	2.81	BB-/B2/B+	МГД
Evraz '17	600 $	7.40	24.10.12		24.04.17		56.6	100.66	0.28		100.30	101.02		7.22	7.03	3.86	BB-/B1/B+	МГД
Evraz '18 6.75%	850 $	6.75	27.10.12		27.04.18		68.7	97.05	0.24		96.69	97.41		7.38	6.66	4.58	BB-/B2/B+	МГД
Evraz '18 9.5%	550 $	9.50	24.10.12		24.04.18		68.6	108.86	0.35		108.42	109.30		7.55	8.31	4.33	BB/B2/B+	МГД
Gazp '12 EUR	1 000 €	4.56	09.12.12		09.12.12		4.1	101.13	(0.01)		100.93	101.32		1.26	4.41	0.35	BBB/Baa1/BBB	Нефть и газ
Gazp '12 JPY	30 000 ¥	2.89	15.11.12		15.11.12		3.4										BBB/Baa1/BBB	Нефть и газ
Gazp '13 4.505%	122 $	4.51	18.01.13		22.07.13		11.5										BBB/Baa1/BBB	Нефть и газ
Gazp '13 5.625%	646 $	5.63	21.01.13		22.07.13		11.5	102.22	0.01		101.82	102.62		3.25	5.46	0.94	BB+/Baa1/BBB	Нефть и газ
Gazp '13 6.58%	800 £	6.58	31.10.12		31.10.13		14.9	105.19	0.05		104.88	105.50		2.29	5.94	1.17	BBB/Baa1/BBB	Нефть и газ
Gazp '13 7.343%	400 $	7.34	11.10.12		11.04.13		8.2	103.88	0.01		103.69	104.06		1.60	6.71	0.67	BBB/Baa1/BBB	Нефть и газ
Gazp '13 7.51%	500 $	7.51	31.01.13		31.07.13		11.8	105.58	0.02		105.33	105.83		1.76	6.99	0.97	BBB/Baa1/BBB	Нефть и газ
Gazp '13 9.625%	1 750 $	9.63	01.09.12		01.03.13		6.8	104.99	(0.02)		104.83	105.15		0.85	8.19	0.55	BBB/Baa1/BB-	Нефть и газ
Gazp '14 02	780 €	5.03	25.02.13		25.02.14		18.7	104.81	0.06		104.48	105.14		1.85	4.65	1.49	BBB/Baa1/BBB	Нефть и газ
Gazp '14 03	500 $	10.50	11.09.12		08.03.14		19.1	112.22	(0.06)		111.90	112.55		2.62	8.74	1.47	BBB/Baa1/BBB	Нефть и газ
Gazp '14 07	1 250 $	8.13	31.01.13		31.07.14		23.8	110.62	0.18		110.32	110.92		2.59	7.21	1.86	BBB/Baa1/BBB	Нефть и газ
Gazp '14 10	700 €	5.36	31.10.12		31.10.14		26.9	106.35	0.05		105.98	106.73		2.40	4.69	2.05	BBB/Baa1/BBB	Нефть и газ
Gazp '15 02	850 €	8.13	04.02.13		04.02.15		30.0	113.06	0.01		112.69	113.43		2.63	6.86	2.24	BBB/Baa1/BBB	Нефть и газ
Gazp '15 06	1 000 €	5.88	20.05.13		01.06.15		33.9	108.50	(0.04)		108.09	108.91		2.69	5.49	2.60	BBB/Baa1/BB-	Нефть и газ
Gazp '15 11	1 000 $	5.09	29.11.12		29.11.15		39.8	106.64	0.14		106.28	107.00		2.97	4.65	3.04	BBB/Baa1/BBB	Нефть и газ
Gazp '16	1 350 $	6.21	22.11.12		22.11.16		51.6	111.02	0.20		110.66	111.37		3.43	5.43	3.76	BBB/Baa1/BBB	Нефть и газ
Gazp '16 4.95%	1 000 $	4.95	23.11.12		23.05.16		45.6	106.01	0.15		105.64	106.39		3.25	4.54	3.44	BBB/Baa1/BBB	Нефть и газ
Gazp '17	1 400 €	3.76	15.03.13		15.03.17		55.3	102.33	0.06		102.13	102.54		3.20	3.63	4.18	BBB/Baa1/BBB	Нефть и газ
Gazp '17 03	500 €	5.14	22.03.13		22.03.17		55.6	107.84	0.06		107.41	108.27		3.28	4.64	4.06	BBB/Baa1/BBB	Нефть и газ
Gazp '17 11	500 €	5.44	02.11.12		02.11.17		63.0	109.73	(0.02)		109.29	110.16		3.43	4.85	4.43	BBB/Baa1/BBB	Нефть и газ
Gazp '18 EUR	1 200 €	6.61	13.08.12		13.02.18		66.3	115.55	(0.08)		115.13	115.96		3.51	4.45	4.50	BBB/Baa1/BBB	Нефть и газ
Gazp '18 USD	1 100 $	8.15	11.10.12		11.04.18		68.2	122.04	0.25		121.59	122.50		3.79	6.34	4.59	BBB/Baa1/BBB	Нефть и газ
Gazp '19	2 250 $	9.25	23.10.12		23.04.19		80.6	130.06	0.28		129.69	130.43		4.08	6.80	5.16	BBB/Baa1/BBB	Нефть и газ
Gazp '20	400 $	7.20	01.02.13		01.02.20		90.0	112.46	0.36		112.03	112.89		3.33	6.33	3.15	A-/Baa1/BBB	Нефть и газ
Gazp '21 5.99%	600 $	6.00	23.01.13		23.01.21		101.7	112.11	0.30		111.72	112.50		4.28	5.28	6.72	BBB/Baa1/BBB	Нефть и газ
Gazp '22	1 300 $	6.51	07.09.12		07.03.22		115.1	116.75	0.38		116.34	117.16		4.35	5.13	7.16	BBB/Baa1/BBB	Нефть и газ
Gazp '22	1 000 $	4.95	19.01.13		19.07.22		119.5	104.96	0.63		104.74	105.18		4.33	4.65	7.85	BBB/Baa1/BBB	Нефть и газ
Gazp '34	1 200 $	8.63	28.10.12	28.04.14	28.04.34	20.7	260.9	137.28	0.51		136.72	137.84		5.63	6.03	11.26	BBB/Baa1/BBB-	Нефть и газ
Gazp '37	1 250 $	7.29	16.08.12		16.08.37		300.6	125.98	0.56		125.46	126.50		5.38	4.77	12.53	BBB/Baa1/BBB	Нефть и газ
Gazprombank '13	500 $	7.93	20.12.12		28.06.13		10.8	104.60	0.06		104.37	104.83		2.65	7.76	0.87	/Baa3/BB	Финансы
Gazprombank '13 CHF	420 F	4.38	09.12.12		09.12.13		16.1	102.61	0.06		102.17	103.06		2.36	4.08	1.28	/Baa3/BB+	Финансы
Gazprombank '14	1 000 $	6.25	15.12.12		15.12.14		28.3	104.58	0.01		104.32	104.84		4.18	5.84	2.18	/Baa3/BB+	Финансы
Gazprombank '15	1 000 $	6.50	23.09.12		23.09.15		37.6	105.80	0.03		105.49	106.11		4.50	5.77	2.77	/Baa3/BB	Финансы
Gazprombank '15 CHF	150 F	3.38	05.08.13		05.08.15		36.0	102.47	(0.11)		102.19	102.75		2.50	3.27	2.84	/Baa3/BB+	Финансы
Gazprombank '16	120 $	7.35	08.05.13		08.05.16		45.1										/Baa3/BB+	Финансы
Gazprombank '16 RUB	20 000 R	7.01	24.11.12		24.11.16		51.7										/Baa3/BB+	Финансы
Gazprombank '17	1 000 $	5.63	18.11.12		18.05.17		57.4	101.13	0.17		100.84	101.42		5.34	5.36	4.11		Финансы
Gazprombank '19	500 $	7.25	03.11.12		03.05.19		80.9	102.68	(0.07)		102.36	103.00		6.74	6.78	5.21	/Baa3/BB+	Финансы
HCFB '14	500 $	7.00	18.09.12		18.03.14		19.4	103.43	0.02		103.06	103.80		4.75	6.30	1.49	BB-/Ba3/отзван	Финансы
IIB '13	200 $	11.00	19.08.12		19.02.13		6.5										B/B1/отзван	Финансы
Koks '16	350 $	7.75	23.12.12		23.06.16		46.6	91.31	0.25		90.57	92.06		10.51	8.28	3.21	/B3/B-	МГД
KZOSRU '11	200 $	10.00	19.09.12		19.03.15		31.4										C//отзван	Хим. пром.
LenSpetsSMU '15	150 $	9.75	09.08.12		09.11.15		39.2										//B	Строительство
Lukoil '14	900 $	6.38	05.11.12		05.11.14		27.0	109.17	0.06		108.82	109.52		2.17	5.63	2.09	BBB-/Baa2/BBB-	Нефть и газ
Lukoil '17	500 $	6.36	07.12.12		07.06.17		58.1	112.13	0.17		111.72	112.54		3.60	5.53	4.17	BBB-/Baa2/BBB-	Нефть и газ
Lukoil '19	600 $	7.25	05.11.12		05.11.19		87.1	117.56	0.50		117.21	117.90		4.39	5.94	5.69	BBB-/Baa2/BBB-	Нефть и газ
Lukoil '20	1 000 $	6.13	09.11.12		09.11.20		99.2	111.46	0.45		111.05	111.86		4.45	5.31	6.48	BBB-/Baa2/BBB-	Нефть и газ
Lukoil '22	500 $	6.66	07.12.12		07.06.22		118.1	115.92	0.18		115.48	116.35		4.62	5.60	7.34	BBB-/Baa2/BBB-	Нефть и газ
MBRD '16	60 $	7.93	10.09.12		10.03.16		43.2	92.50	1.93		87.50	97.50		10.46	7.84	2.93	B+/B2/	Финансы
MCB '14	200 $	8.25	05.08.12		05.08.14		24.0	99.97	0.07		99.19	100.75		8.24	0.00	1.74	B+/B1/B+	Финансы
MetalloInv '16	750 $	6.50	21.01.13		21.07.16		47.5	100.06	(0.08)		99.68	100.44		6.47	6.40	3.44	BB-/Ba3/BB-	МГД
Moscow '16	408 €	5.06	20.10.12		20.10.16		50.5	105.55	(0.05)		105.05	106.05		3.68	4.57	3.63	BBB/Baa1/BBB	Муниц.
MTS '20	750 $	8.63	22.12.12		22.06.20		94.6	117.15	0.36		116.71	117.60		5.87	7.19	5.83	BB+/Ba2/BB	Телеком
NKNH '15	160 $	8.50	22.12.12		22.12.15		40.6	101.75			99.25	104.25		7.43	8.15	1.67	B+/B1/	Хим. пром.
NOMOS '12	200 $	9.25	17.12.12		17.12.12		4.4	102.32	0.01		102.00	102.64		2.80	8.80	0.37	BB/Ba3/	Финансы
NOMOS '13	400 $	6.50	21.10.12		21.10.13		14.5	103.30	(0.01)		103.00	103.61		3.66	6.02	1.15	BB/Ba3/	Финансы
NOMOS '15	350 $	8.75	21.10.12		21.10.15		38.5	104.80	0.11		104.43	105.17		7.03	7.94	2.72	BB-/B1/	Финансы
NOMOS '19	500 $	10.00	26.10.12		26.04.19		80.7	100.67	0.21		100.31	101.04		9.84	9.44	4.70	BB/Ba3/	Финансы

Рынок еврооблигаций

Выпуск	Объем, млн	Купон, %	Дата			Месяцев до		Цена	Изм.	Торговый объем, шт	Котировки		Доходность, %			Дюр, лет	Рейтинг F/M/S	Сектор
			купона	оферты	погаш	офрт	погаш				покупка	продажа	офрт	погаш	текущ			
ЕВРООБЛИГАЦИИ																		
Novatek '16	600 $	5.33	03.08.12		03.02.16		42.0	107.26	0.45		106.95	107.57		2.35		3.22	BBB-/Baa3/BBB-	Нефть и газ
Novatek '21	650 $	6.60	03.08.12		03.02.21		102.0	115.93	0.14		115.55	116.30		3.92		6.69	BBB-/Baa3/BBB-	Нефть и газ
PromSvyazB '13	150 $	10.75	15.01.13		15.07.13		11.3	105.46	(0.01)		105.17	105.74		4.74	10.01	0.90	BB-/Ba2/BB-	Финансы
PromSvyazB '14	500 $	6.20	25.10.12		25.04.14		20.6	98.57	(0.02)		98.21	98.92		7.07	6.03	1.58	BB-/Ba2/отзван	Финансы
PromSvyazB '15	200 $	12.75	27.11.12		27.05.15		33.7	110.45	0.11		110.09	110.81		8.46	11.10	2.33	B+/Ba3/отзван	Финансы
PromSvyazB '16	200 $	11.25	08.01.13		08.07.16		47.1	107.17	(0.11)		106.65	107.69		9.02	10.28	3.14	B+/Ba3/отзван	Финансы
PromSvyazB '17	400 $	8.50	25.10.12		25.04.17		56.7	98.29	(0.04)		97.84	98.74		8.93	8.24	3.73	BB-/Ba2/отзван	Финансы
PromSvyazB '18	100 $	12.50	31.01.13	31.01.13 C	31.01.18	5.9	65.9	103.00	(0.00)		102.00	104.00	6.03	11.72	11.91	0.48	B+/Ba3/B	Финансы
Raspadskaya '17	400 $	7.75	27.10.12		27.04.17		56.7	100.01	0.11		99.60	100.42		7.73	7.41	3.82	B+/B1/	МГД
RBCIRU '15	140 $	7.00	06.11.12		06.05.15		33.0										//отзван	Медиа
RBCIRU '18	140 $	6.00	06.11.12		06.05.18		69.0										//отзван	Медиа
Renaissance '16	325 $	11.00	21.10.12	22.04.14	21.04.16	20.5	44.5	82.75	2.38		80.25	85.25	23.69	17.46	12.47	1.38	B/B2/B	Финансы
RenCap '13	250 $	13.00	01.10.12		01.04.13		7.9										B-/B2/B	Финансы
RSHB 13	30 000 R	7.50	25.09.12		25.03.13		7.6	100.52	(0.01)		100.27	100.76		6.58	6.99	0.61	BBB/Baa1/	Финансы
RSHB '13	700 $	7.18	16.11.12		16.05.13		9.3	104.11	0.01		103.80	104.41		1.83	6.66	0.76	BBB/Baa1/	Финансы
RSHB '14 01	750 $	7.13	14.01.13		14.01.14		17.3	106.25	0.01		105.91	106.59		2.67	6.60	1.38	BBB/Baa1/	Финансы
RSHB 14 06	1 000 $	9.00	11.12.12		11.06.14		22.2	111.23	0.06		110.94	111.51		2.72	7.87	1.71	BBB/Baa1/	Финансы
RSHB '16 03	20 000 R	8.70	17.09.12		17.03.16		43.4	103.57	0.21		103.16	103.97		7.54	7.77	2.98	BBB/Baa1/	Финансы
RSHB '17 5.298%	800 $	5.30	27.12.12		27.12.17		64.8	105.87	0.42		105.54	106.20		4.07	4.91	4.67	BBB/Baa1/	Финансы
RSHB '17 6.299%	1 250 $	6.30	15.11.12		15.05.17		57.3	109.75	0.38		109.40	110.11		4.03	5.56	4.10	BBB/Baa1/	Финансы
RSHB '17 8.625%	20 000 R	8.63	17.08.12		17.02.17		54.5	101.63	0.13		101.26	102.00		8.17	7.00	3.57	BBB/Baa1/	Финансы
RSHB '18	1 000 $	7.75	29.11.12		29.05.18		69.8	118.25	0.16		117.80	118.70		4.18	6.36	4.74	BBB/Baa1/	Финансы
RSHB '21	800 $	6.00	03.12.12	03.06.16 C	03.06.21	46.0	106.0	101.00	0.14		100.53	101.46	5.69		5.78	3.36	BBB-/Baa2/	Финансы
RusHydro '15	20 000 R	7.88	28.10.12		28.10.15		38.8	97.97	0.12		97.74	98.20		8.58	7.68	2.74	BB+/отзван/BB+	Электроэнерг.
Russia '15	2 000 $	3.63	29.10.12		29.04.15		32.8	104.77	0.05		104.55	104.98		1.82	3.35	2.59	BBB/Baa1/BBB	Гос.
Russia '17	2 000 $	3.25	04.10.12		04.04.17		56.0	103.81	0.20		103.57	104.05		2.38	3.00	4.28	BBB/Baa1/BBB	Гос.
Russia '18 RUB	90 000 R	7.85	10.09.12		10.03.18		67.2	107.07	(0.04)		106.82	107.33		6.32	6.74	4.41	BBB/Baa1/BBB+	Гос.
Russia '18 USD	3 466 $	11.00	24.01.13		24.07.18		71.6	144.63	0.38		144.13	145.13		2.82	7.50	4.73	BBB/Baa1/BBB	Гос.
Russia '20	3 500 $	5.00	29.10.12		29.04.20		92.8	114.25	0.42		113.96	114.53		2.92	4.23	6.44	BBB/Baa1/BBB	Гос.
Russia '22	2 000 $	4.50	04.10.12		04.04.22		116.0	110.63	0.50		110.38	110.88		3.21	3.88	7.82	BBB/Baa1/BBB	Гос.
Russia '28	2 500 $	12.75	24.12.12		24.06.28		190.8	191.46	0.59		190.96	191.96		4.58	6.52	9.17	BBB/Baa1/BBB	Гос.
Russia '30	17 081 $	7.50	30.09.12		31.03.30		212.0	125.93	0.69		125.82	126.04		2.98	5.63	5.35	BBB/Baa1/BBB	Гос.
Russia '42	3 000 $	5.63	04.10.12		04.04.42		356.2	119.23	1.03		118.96	119.50		4.45	4.49	15.39	BBB/Baa1/BBB	Гос.
RusStandB '15	200 $	7.73	16.12.12		16.12.15		40.4	96.36	0.37		95.64	97.08		8.99	7.82	2.87	B+/Ba2/B+	Финансы
RusStandB '16	200 $	7.75	01.12.12		01.12.16		51.9	93.95	0.58		92.95	94.94		9.27	7.80	3.54	B+/Ba3/B+	Финансы
RusStandB '17 9.25%	350 $	9.25	11.01.13	11.07.15	11.07.17	35.2	59.2	100.39	0.17		100.10	100.69	9.07	9.13	9.04	2.51	B+/Ba3/B+	Финансы
RZD '17	1 500 $	5.74	03.10.12		03.04.17		56.0	110.56	0.24		110.16	110.95		3.27	4.93	4.05	BBB/Baa1/BBB	Транспорт
RZD '19	25 000 R	8.30	02.10.12		02.04.19		79.9	101.39	0.25		101.17	101.61		8.01	7.69	4.93	BBB/Baa1/BBB	Транспорт
RZD '22	1 000 $	5.70	05.10.12		05.04.22		116.1	111.52	0.00		111.13	111.92		4.23	4.86	7.42	BBB/Baa1/BBB	Транспорт
RZD '31 GBP	650 £	7.49	25.09.12		25.03.31		223.8	110.65	(0.10)		110.11	111.19		6.49	6.35	10.17	BBB/Baa1/BBB	Транспорт
Sberbank '13 05	500 $	6.48	15.11.12		15.05.13		9.3	103.85	(0.00)		103.68	104.02		1.47	6.03	0.76	BBB/A3/	Финансы
Sberbank '13 07	500 $	6.47	02.01.13		02.07.13		10.9	104.29	(0.02)		104.10	104.47		1.68	6.08	0.89	BBB/A3/	Финансы
Sberbank '14	400 ₣	3.50	12.11.12		12.11.14		27.3	102.69	(0.11)		102.42	102.96		2.26	3.26	2.13	BBB/A3/	Финансы
Sberbank '15 CHF	325 ₣	3.10	14.09.12		14.09.15		37.3	102.49	0.05		102.05	102.92		2.26	2.84	2.92	BBB/Baa1/	Финансы
Sberbank '15 USD	1 500 $	5.50	07.01.13		07.07.15		35.0	107.24	0.11		106.93	107.55		2.89	5.04	2.70	BBB/A3/	Финансы
Sberbank '17 4.95%	1 000 $	4.95	07.08.12		07.02.17		54.1	104.88	0.22		104.55	105.20		3.76	2.31	3.94	BBB/Baa1/	Финансы
Sberbank '17 5.4%	1 250 $	5.40	24.09.12		24.03.17		55.6	106.37	0.05		106.04	106.70		3.88	4.79	4.03	BBB/A3/	Финансы
Sberbank '19	1 000 $	5.18	28.12.12		28.06.19		82.8	104.42	0.82		104.14	104.70		4.42	4.87	5.76	BBB/Baa1/	Финансы
Sberbank '21	1 000 $	5.72	16.12.12		16.06.21		106.4	106.59	0.97		106.28	106.90		4.79	5.24	6.93	BBB/A3/	Финансы
Sberbank '22	1 500 $	6.13	07.08.12		07.02.22		114.2	109.94	1.24		109.66	110.23		4.81	2.71	7.10	BBB/Baa1/	Финансы
Severstal '13	1 250 $	9.75	29.01.13		29.07.13		11.8	106.93	0.03		106.71	107.14		2.56	9.00	0.95	B+/Ba1/BB+	МГД
Severstal '14	375 $	9.25	19.10.12		19.04.14		20.4	109.86	0.09		109.57	110.15		3.24	8.00	1.56	B+/B2/B+	МГД
Severstal '16	500 $	6.25	26.01.13		26.07.16		47.7	102.50	0.82		102.10	102.90		5.53	6.02	3.49	BB-/Ba1/BB+	МГД
Severstal '17	1 000 $	6.70	25.10.12		25.10.17		62.7	103.48	0.44		103.06	103.91		5.91	6.21	4.31	BB-/Ba3/BB-	МГД
SINEK '15	250 $	7.70	13.01.13		03.08.15		35.9	103.30	(0.20)		102.21	104.40		6.33	7.33	2.65	BBB-/Ba1/BB+	Нефть и газ
SovKomFlot '17	800 $	5.38	27.10.12		27.10.17		62.8	100.11	0.52		99.77	100.45		5.35	5.25	4.45	BBB-/Ba2/BB+	Транспорт
SPB Bank '17	100 $		25.01.13		25.07.17		59.7	91.41	(0.15)		89.31	93.52					отзван/Ba3/	Финансы
TCB '17	100 $	10.51	18.09.12	18.09.12 C	18.07.17	1.4	59.4										/B2/	Финансы
TKS B '14	175 $	11.50	21.10.12		21.04.14		20.5	102.71	(0.00)		101.48	103.93		9.69	10.57	1.49	B/B2/	Финансы
TMK '18	500 $	7.75	27.01.13		27.01.18		65.8	98.81	0.33		98.26	99.36		8.01	7.74	4.38	/B1/B+	МГД
TNK BP '13	600 $	7.50	13.09.12		13.03.13		7.2	103.83	0.03		103.69	103.98		1.12	6.67	0.59	BBB-/Baa2/BB+	Нефть и газ
TNK BP '15	500 $	6.25	02.02.13		02.02.15		30.0	107.64	0.05		107.31	107.96		3.04	5.74	2.32	BBB-/Baa2/BBB-	Нефть и газ
TNK BP '16	1 000 $	7.50	18.01.13		18.07.16		47.4	113.97	0.12		113.56	114.39		3.66	6.48	3.46	BBB-/Baa2/BBB-	Нефть и газ
TNK BP '17	800 $	6.63	20.09.12		20.03.17		55.5	111.71	0.20		111.28	112.15		3.83	5.55	3.94	BBB-/Baa2/BBB-	Нефть и газ
TNK BP '18	1 100 $	7.88	13.09.12		13.03.18		67.3	119.19	0.30		118.75	119.63		4.01	6.12	4.53	BBB-/Baa2/BB+	Нефть и газ
TNK BP '20	500 $	7.25	02.02.13		02.02.20		90.0	118.19	0.13		117.72	118.65		4.37	6.06	5.93	BBB-/Baa2/BBB-	Нефть и газ
Transneft '13	600 $	7.70	07.08.12		07.08.13		12.1	106.22	(0.03)		106.01	106.43		1.44	3.50	0.95	/Baa1/BBB	Нефть и газ
Transneft '14	1 300 $	5.67	05.09.12		05.03.14		19.0	105.70	0.04		105.38	106.01		1.99	4.92	1.50	/Baa1/BBB	Нефть и газ
Transneft '18	1 050 $	8.70	07.08.12		07.08.18		72.1	128.02	0.36		127.50	128.54		3.48	3.29	4.72	/Baa1/BBB	Нефть и газ
TRUST '12	20 $	11.50	06.09.12		06.09.12		1.1										отзван/отзван/отзван	Финансы
UTK '13	3 500 R	9.00	04.12.12		04.06.13		10.0										/отзван/отзван	Телеком
VEB '16 CHF	400 ₣	3.75	17.02.13		17.02.16		42.4	102.06	(0.18)		101.77	102.35		3.11	3.58	3.23	BBB/Baa1/BBB	Финансы
VEB '17 5.375%	750 $	5.38	13.08.12		13.02.17		54.3	106.55	0.29		106.25	106.85		3.78	3.94	3.93	BBB/Baa1/BBB	Финансы
VEB '17 5.45%	600 $	5.45	22.11.12		22.11.17		63.6	106.76	0.29		106.44	107.07		4.02	4.96	4.56	BBB/Baa1/BBB	Финансы
VEB '20	1 600 $	6.90	09.01.13		09.07.20		95.2	115.17	0.94		114.84	115.49		4.59	5.89	6.21	BBB/Baa1/BBB	Финансы
VEB '22	1 000 $	6.03	05.01.13		05.07.22		119.0	109.79	1.07		109.57	110.00		4.77	5.39	7.52	BBB/Baa1/BBB	Финансы
VEB '25 USD	1 000 $	6.80	22.11.12		22.11.25		159.7	115.33	0.73		114.98	115.67		5.19	5.72	8.95	BBB/Baa1/BBB	Финансы
VEB Leasing '16	400 $	5.13	27.11.12		27.05.16		45.7	102.03	0.32		101.67	102.39		4.53	4.89	3.41	BBB//BBB	Финансы
Vimpelcom '13	1 000 $	8.38	24.10.12		30.04.13		8.8	104.32	(0.01)		104.13	104.51		2.29	7.93	0.71	/Ba3/BB	Телеком
Vimpelcom '14	200 $	4.46	29.09.12		29.06.14		22.8	100.14	0.68		99.53	100.75			4.32		/Ba3/BB	Телеком
Vimpelcom '16 02	500 $	6.49	02.02.13		02.02.16		42.0	103.11	0.58		102.76	103.47		5.49	6.22	3.10	/Ba3/BB	Телеком
Vimpelcom '16 05	600 $	8.25	23.11.12		23.05.16		45.6	108.07	0.42		107.71	108.42		5.84	7.38	3.22	/Ba3/BB	Телеком
Vimpelcom '17	500 $	6.25	01.09.12		01.03.17		54.9	99.94	0.39		99.63	100.25		6.26	5.66	3.83	/Ba3/BB	Телеком

Рынок еврооблигаций

Выпуск	Объем, млн	Купон, %	Дата			Месяцев до		Цена	Изм.	Торговый объем, шт	Котировки		Доходность, %			Дюр, лет	Рейтинг F/M/S	Сектор
			купона	оферты	погаш	офрт	погаш				покупка	продажа	офрт	погаш	текущ			
ЕВРООБЛИГАЦИИ																		
Vimpelcom '18	1 000 $	9.13	30.10.12		30.04.18		68.8	110.21	0.77		109.77	110.65		6.92	7.92	4.41	/Ba3/BB	Телеком
Vimpelcom '21	1 000 $	7.75	02.02.13		02.02.21		102.0	101.49	1.56		101.11	101.88		7.50	7.54	6.17	/Ba3/BB	Телеком
Vimpelcom '22	1 500 $	7.50	01.09.12		01.03.22		114.9	99.64	1.68		99.28	100.00		7.55	6.78	6.53	/Ba3/BB	Телеком
VostExpr '17	43 $	11.00	27.12.12		27.06.17		58.8										/B1/	Финансы
VTB '12 RUB	30 000 R	6.85	28.11.12		28.11.12		3.8										BBB/Baa1/BBB	Финансы
VTB '12 SGD	400 S$	4.20	11.08.12		11.08.12		0.2										BBB/Baa1/BBB	Финансы
VTB '12 USD	1 200 $	6.61	31.10.12		31.10.12		2.9	101.23	(0.03)		101.09	101.37		1.31	6.20	0.24	BBB/Baa1/BBB	Финансы
VTB '13 CHF	400 F	4.00	16.08.12		16.08.13		12.4	101.76	(0.12)		101.46	102.07		2.23	3.20	0.98	BBB/Baa1/BBB	Финансы
VTB '13 CNY	1 000 ¥	2.95	23.12.12		23.12.13		16.6	99.17	(0.04)		98.79	99.55		3.59	2.92	1.32	BBB/Baa1/BBB	Финансы
VTB '14 SGD	300 S$	3.40	06.12.12		06.06.14		22.0	100.12	0.02		99.76	100.47		3.35	3.32	1.73	BBB/Baa1/BBB	Финансы
VTB '15	1 250 $	6.47	04.09.12		04.03.15		30.9	106.59	0.12		106.29	106.89		3.75	5.53	2.33	BBB/Baa1/BBB	Финансы
VTB '15 CHF	300 F	5.00	17.11.12		17.11.15		39.4	105.46	(0.10)		104.98	105.94		3.21	4.50	2.93	BBB/Baa1/BBB	Финансы
VTB '15 SGD	400 S$	4.00	20.01.13		20.07.15		35.5	100.26	0.00		99.99	100.52		3.90	3.97	2.77		Финансы
VTB '16	500 €	4.25	15.02.13		15.02.16		42.4	104.84	(0.05)		104.09	105.59		2.78	3.94	3.21	BBB/Baa1/BBB	Финансы
VTB '17	2 000 $	6.00	12.10.12		12.04.17		56.3	103.44	0.26		103.19	103.69		5.16	5.53	3.99	BBB/Baa1/BBB	Финансы
VTB '18 02	750 $	6.32	22.08.12		22.02.18		66.6	103.68	0.07		103.36	104.00		5.53	5.30	4.53	BBB/Baa1/BBB	Финансы
VTB '18 05	2 000 $	6.88	28.11.12	28.05.13	29.05.18	9.7	69.8	106.80	0.14		106.49	107.10		5.49	6.25	4.75	BBB/Baa1/BBB	Финансы
VTB '20	1 000 $	6.55	13.10.12		13.10.20		98.3	103.66	(0.10)		103.35	103.97		5.97	5.93	6.05	BBB/Baa1/BBB	Финансы
VTB '35	1 000 $	6.25	30.12.12	30.06.15	30.06.35	34.8	275.0	105.68	0.36		105.29	106.06	4.14	5.80	5.80	2.64	BBB/Baa2/BBB	Финансы
VTB '49	1 000 $			06.12.22 C	31.12.49	124.1	449.2	100.08	0.19		99.90	100.26	9.48			6.38	BBB/Baa1/BBB	Финансы
VTB NW '15	400 $	5.01	29.09.12		29.09.15		37.8	99.08	(0.04)		98.61	99.55		5.32	4.79	2.83	BBB-/Baa2/BBB	Финансы

Рынок корпоративных облигаций – Реальный сектор

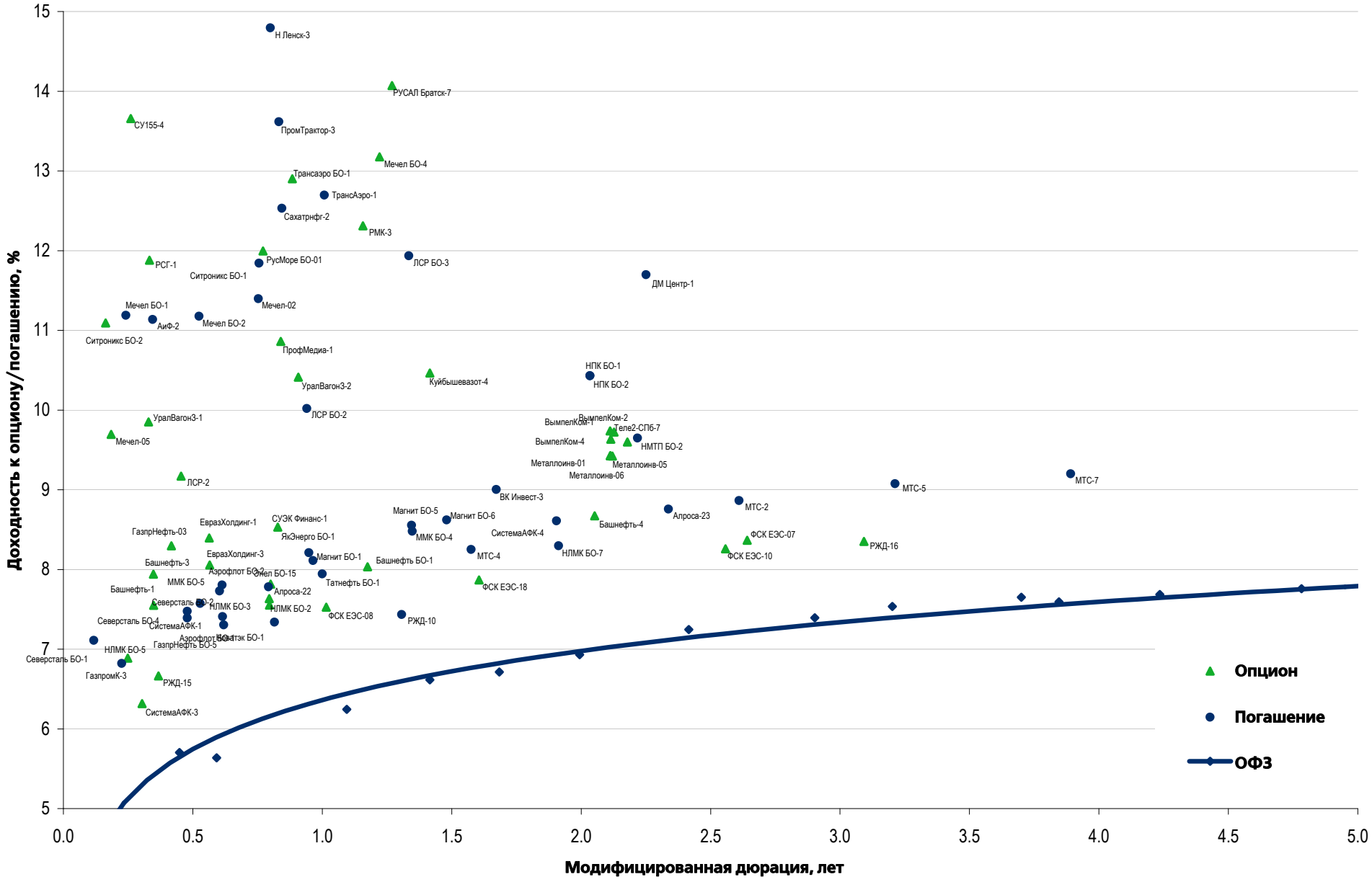

Рынок корпоративных облигаций – Финансовый сектор

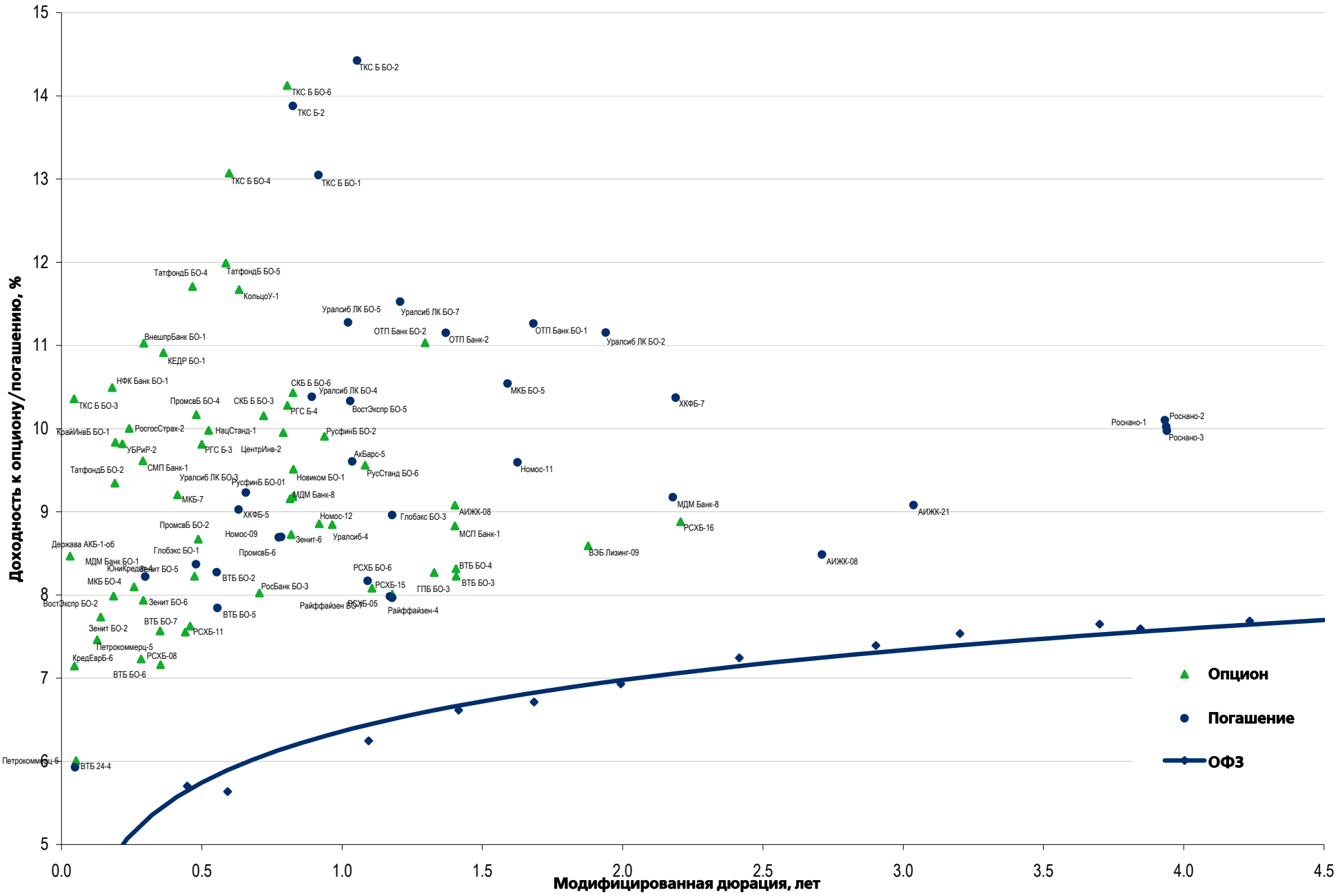

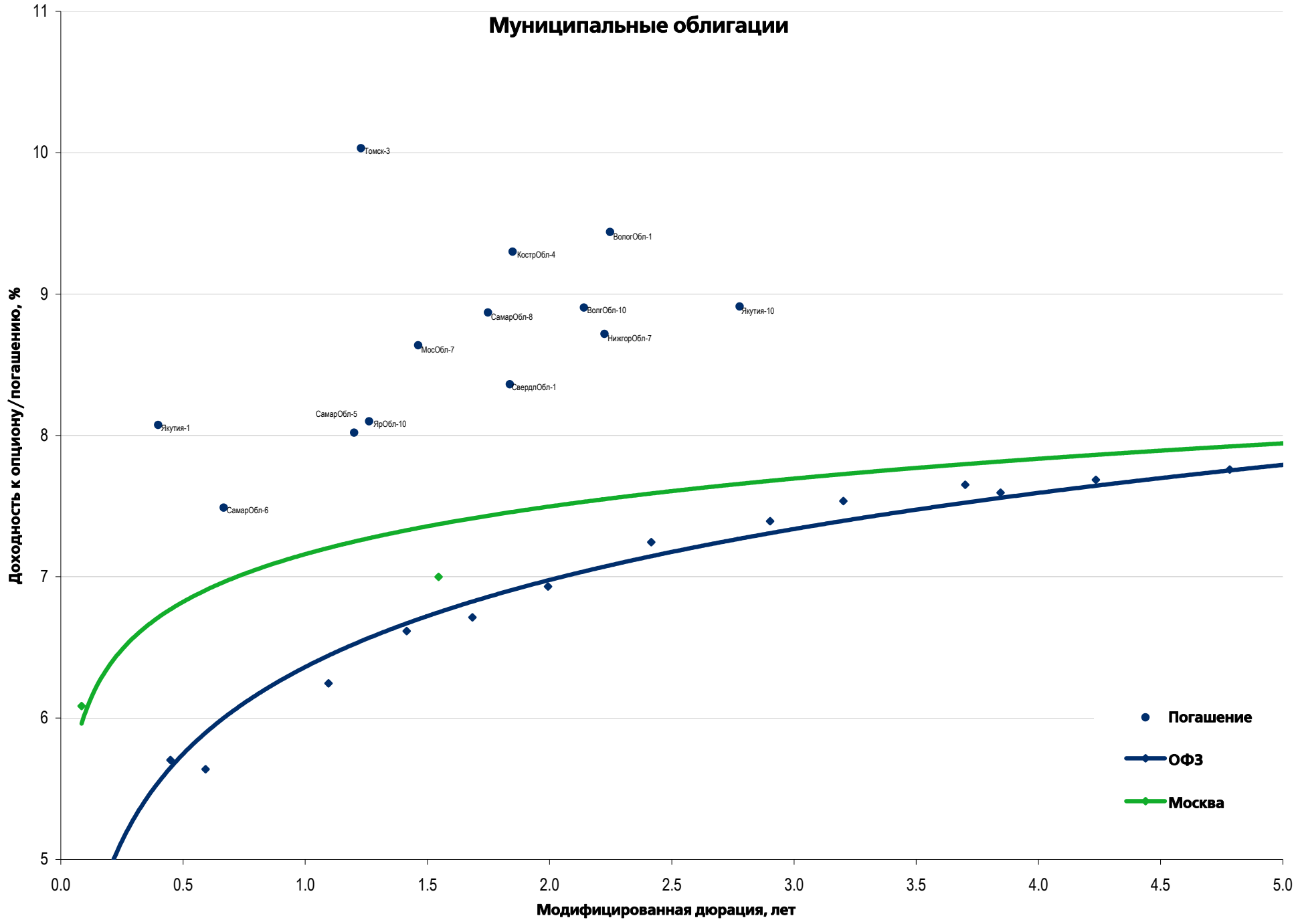
Муниципальные облигации
Доходность к опциону/погашению, %
Модифицированная дюрация, лет
11
10
9
8
7
6
5
0.0
0.5
1.0
1.5
2.0
2.5
3.0
3.5
4.0
4.5
5.0
Томск-3
ВологОбл-1
КострОбл-4
ВолгОбл-10
Якутия-10
СамарОбл-8
НижгорОбл-7
МосОбл-7
СвердлОбл-1
СамарОбл-5
ЯрОбл-10
Якутия-1
СамарОбл-6
Погашение
ОФЗ
Москва

Еврооблигации – Реальный сектор

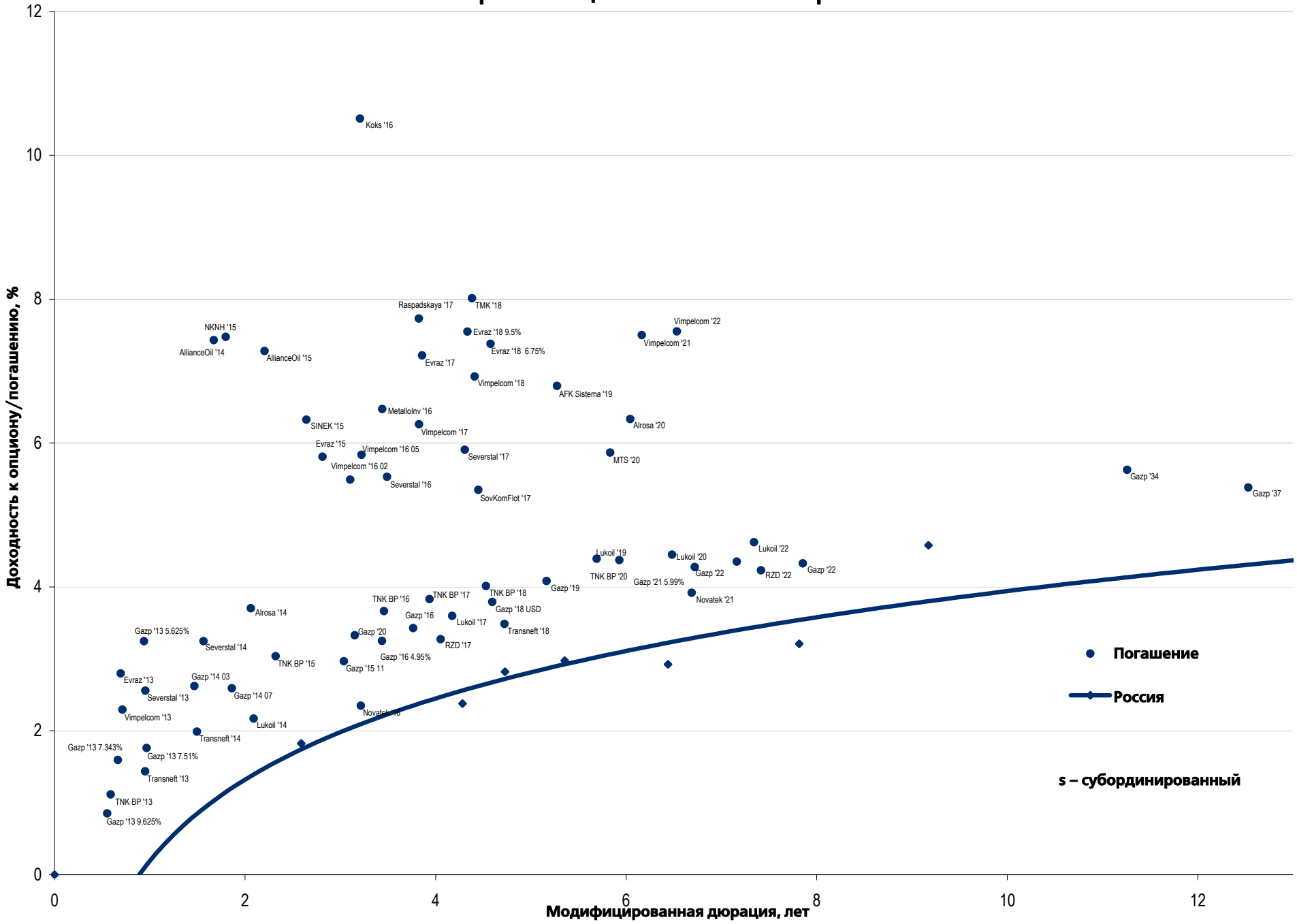

Еврооблигации – Финансовый сектор

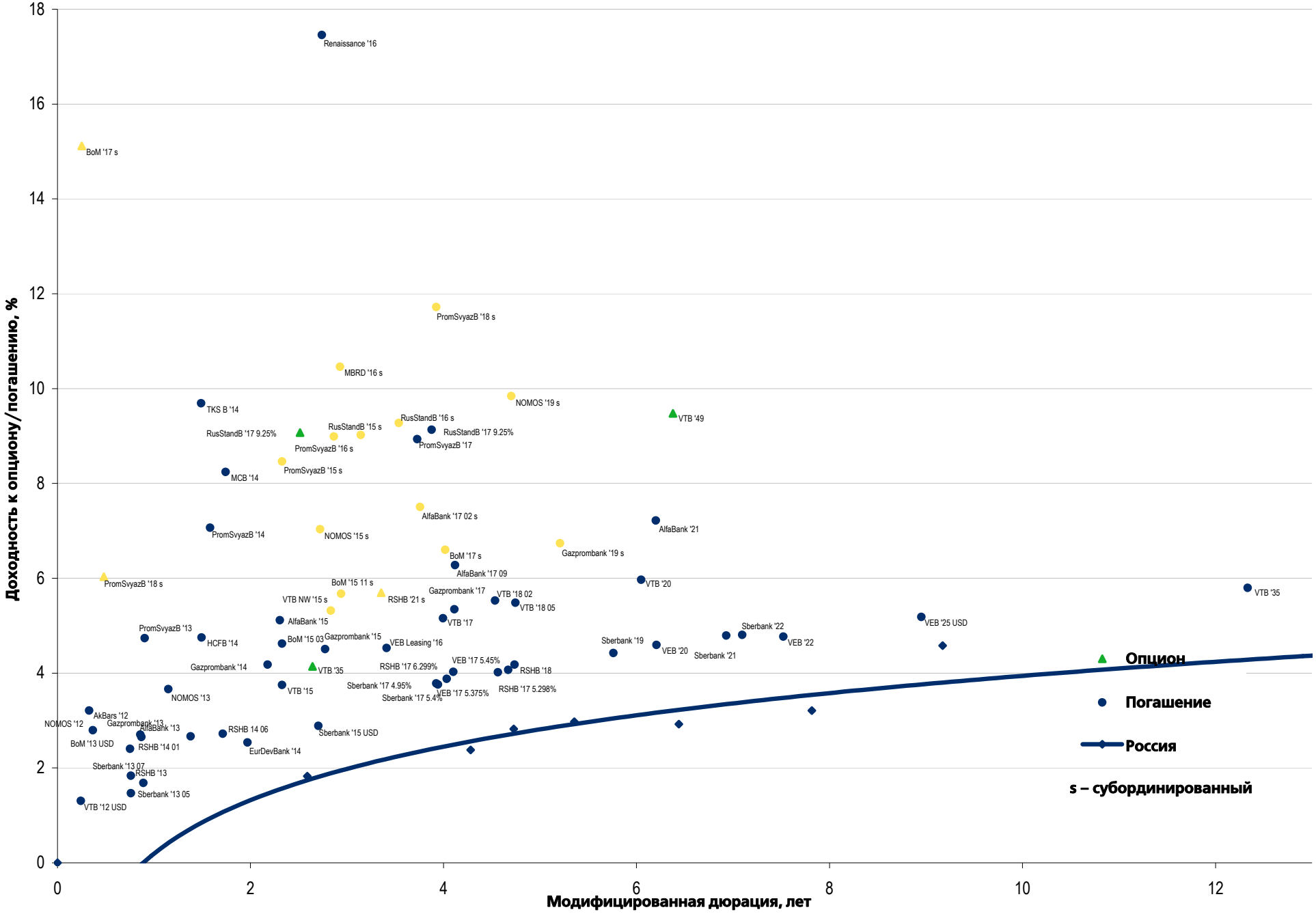

Департамент по операциям с долговыми инструментами

Исполнительный директор, руководитель департамента

Борис Гинзбург, ginzburgbi@uralsib.ru

Управление продаж и торговли

Руководитель управления

Сергей Шемардов, she_sa@uralsib.ru

Управление продаж

Анна Карпова, karpovaam@uralsib.ru
Екатерина Кочемазова, kochemazovaea@uralsib.ru
Дарья Васильева, vasilievada@uralsib.ru
Дмитрий Попов, popovdv@uralsib.ru
Алексей Соколов, sokolovav@uralsib.ru
Яна Шнайдер, shnayderyi@uralsib.ru

Управление по рынкам долгового капитала

Корпоративные выпуски

Артемий Самойлов, samojlovaa@uralsib.ru
Алексей Чекушин, chekushinay@uralsib.ru

Региональные выпуски

Кирилл Иванов, ivanovkv@uralsib.ru
Александр Маргеев, margeevas@uralsib.ru

Сопровождение проектов

Гюзель Тимошкина, tim_gg@uralsib.ru
Галина Гудыма, gud_gi@uralsib.ru
Наталья Грищенкова, grischenkovane@uralsib.ru

Аналитическое управление

Руководитель управления

Константин Чернышев, che_kb@uralsib.ru

Дирекция анализа долговых инструментов

Руководитель Дмитрий Дудкин, dudkindi@uralsib.ru

Долговые обязательства

Дмитрий Дудкин, dudkindi@uralsib.ru
Надежда Мырсикова, myrsikovanv@uralsib.ru
Ольга Стерина, sterinaoa@uralsib.ru
Юрий Голбан, golbanyv@uralsib.ru
Антон Табах, tabakhav@uralsib.ru
Андрей Кулаков, kulakovan@uralsib.ru
Татьяна Днепровская, dneprovskata@uralsib.ru

Стратегия

Вячеслав Смольянинов, smolyaninovv@uralsib.ru

Экономика

Алексей Девятов, devyatovae@uralsib.ru
Наталья Майорова, mai_ng@uralsib.ru
Ольга Стерина, sterinaoa@uralsib.ru

Банки

Наталия Березина, berezinana@uralsib.ru

Анализ рыночных данных

Вячеслав Смольянинов, smolyaninovv@uralsib.ru
Дмитрий Пуш, pushds@uralsib.ru
Максим Недовесов, nedovesovmv@uralsib.ru

Заместитель руководителя управления

Вячеслав Смольянинов, smolyaninovv@uralsib.ru

Нефть и газ

Алексей Кокин, kokinav@uralsib.ru
Станислав Кондратьев, kondratievsd@uralsib.ru

Электроэнергетика

Матвей Тайц, tai_ma@uralsib.ru
Иван Рубинов, rubinoviv@uralsib.ru

Металлургия/Горнодобывающая промышленность

Валентина Богомолова, bogomolovava@uralsib.ru

Телекоммуникации/Медиа/ИТ

Константин Чернышев, che_kb@uralsib.ru
Константин Белов, belovka@uralsib.ru
Николай Дьячков, dyachkovna@uralsib.ru

Минеральные удобрения/ Машиностроение/Транспорт

Денис Ворчик, vorchikdb@uralsib.ru
Артем Егоренков, egorenkovag@uralsib.ru

Потребительский сектор/Недвижимость

Тигран Оганесян, hovhannisyan@uralsib.ru
Марат Ирагимов, ibragimovmy@uralsib.ru
Александр Шелестович, shelestovich@uralsib.ru

Редакторская группа

Английский язык

Джон Уолш, walshj@uralsib.ru,
Тимоти Халл, hallt@uralsib.ru
Пол Де Витт, dewittpd@uralsib.ru
Хиссам Латиф, latifh@uralsib.ru

Дизайн

Ангелина Фриденберг, fridenbergav@uralsib.ru

Русский язык

Андрей Пятигорский, pya_ae@uralsib.ru
Ольга Симкина, sim_oa@uralsib.ru
Степан Чугров, chugrovss@uralsib.ru
Алексей Смородин, smorodinay@uralsib.ru

Настоящий бюллетень предназначен исключительно для информационных целей. Ни при каких обстоятельствах он не должен использоваться или рассматриваться как оферта или предложение делать оферты. Несмотря на то что данный материал был подготовлен с максимальной тщательностью, УРАЛСИБ не дает никаких прямых или косвенных заверений или гарантий в отношении достоверности и полноты включенной в бюллетень информации. Ни УРАЛСИБ, ни агенты компании или аффилированные лица не несут никакой ответственности за любые прямые или косвенные убытки от использования настоящего бюллетеня или содержащейся в нем информации. Все права на бюллетень принадлежат ООО «УРАЛСИБ Кэпитал», и содержащаяся в нем информация не может воспроизводиться или распространяться без предварительного письменного разрешения. © УРАЛСИБ Кэпитал 2012