

## Рублевые выпуски

YTM, %	Изменение, б.п.			YTD
	знач.	за ден.	за мес.	
ОФЗ 46020	8.5	-	12	49
Газпром-11	7.5	(1)	35	(9)
Вымпелком-6/7	10.1	1	28	159

## Сырьевые рынки

	Изменение, %			YTD
	знач.	за ден.	за мес.	
Золото, \$/унция	1 615	0.7	2.0	13.7
Urals, \$/барр.	117	0.3	12.0	26.8
S&P Металлы, инд.	1 432	0.6	(3.1)	(28.1)
S&P C/x прод., инд.	837	0.3	(0.9)	1.3

## Денежный рынок

RUB млрд.	Изменение			YTD
	знач.	за ден.	за мес.	
REPO in CBR	400	(66.8)	45.6	-
Corr Accounts	799	34.3	36.0	(195.6)
Deposits in CBR	90.2	(0.1)	25.0	(543.0)

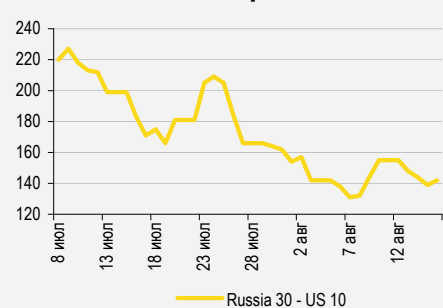
	Изменение, б.п.			YTD
	знач.	за ден.	за мес.	
NDF 1Y, %	6.65	(11)	(7)	174
MOSPrime O/N, %	5.58	(44)	(22)	383

USD RUB	Изменение, %			YTD
	знач.	за ден.	за мес.	
	31.86	(0.0)	(1.8)	4.3

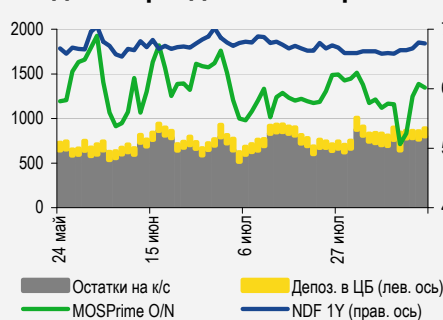
## Индексы

б.п.	Изменение, б.п.			YTD
	знач.	за ден.	за мес.	
Russia 30 - UST 10	142	3	(29)	(11)
EMBI + Spread	313	0.0	(33.5)	25.0

## Индикативные спреды



## Индикаторы денежного рынка



Источники: РТС, ММВБ, Bloomberg, оценки УРАЛСИБа

## СТРАТЕГИЯ

### ВНЕШНИЙ РЫНОК

Опубликованные вчера макроэкономические данные были нейтральными, а почти все заявления официальных лиц воспринимаются инвесторами как признак приближающегося нового раунда стимулирования мировой экономики. Как следствие, рынки, скорее всего, продолжат осторожно прокладывать себе путь вверх. В сегменте российских еврооблигаций динамика торгов остается смешанной, вчера в небольшом минусе завершили сессию суверенные бумаги, тогда как евробонды VimpelCom продолжили расти. Сегодня внешний фон предполагает небольшой рост при открытии торгов. .... [стр. 2](#)

### ВНУТРЕННИЙ РЫНОК

Торговая активность на рынке рублевого госдолга по-прежнему находится на минимальном уровне. РЕСО-гарантия (BB+/-/-) размещает дебютный выпуск на 5 млрд руб., однако ориентиры назвать привлекательными трудно. МСП Банк (BBB/Baa2/-) установил купон 9,2% по выпуску серии 02, размещение прошло на справедливом уровне. .... [стр. 2](#)

## ДЕНЕЖНЫЙ РЫНОК

Объем средств на счетах в ЦБ вырос благодаря отсутствию крупных оттоков из банковской системы и достиг 1 трлн руб. Ставки МБК снизились, как и спрос на РЕПО с Центробанком. С другой стороны, спрос на бюджетные средства вновь значительно превысил предложение, и в результате Федеральному казначейству удалось разместить все 50 млрд руб., которые поступят на счета банков сегодня и поддержат ликвидность. .... [стр. 4](#)

## МАКРОЭКОНОМИКА

Цены производителей падают третий месяц подряд: в июле они снизились еще на 1% месяц к месяцу, однако год к году их рост остался на прежнем уровне – 4,1%. Мы ожидаем, что в ближайшем будущем ИЦП возобновит рост месяц к месяцу, поскольку дорожающая нефть и индексация тарифов будут подталкивать цены вверх. Мы подтверждаем наш прогноз роста ИЦП по итогам года на уровне 9%. .... [стр. 5](#)

## НОВОСТИ ЭМИТЕНТОВ

### БАНК «ПЕТРОКОММЕРЦ» (B+/BA3/-)

Банк «Петрокоммерц» открыл книгу на размещение двух выпусков биржевых облигаций серий БО-2/3 объемом 8 млрд руб. с офертой через один и полтора года. Исходя из рыночных условий ориентир доходности интересен лишь от середины индикативного диапазона. .... [стр. 6](#)

### АЛЬФА-БАНК (BB/BA1/BBB-)

Банк предлагает рынку дебютный выпуск биржевых облигаций объемом 5 млрд руб. По выпуску предусмотрена оферта через полтора года, ориентир по доходности составляет 8,68–8,94%, и мы считаем выпуск привлекательным даже по нижней границе указанного диапазона. .... [стр. 7](#)

### VIMPEL COM LTD (BB/BA3/-)

Weather Investments II, принадлежащая Нагибу Савирису, по данным СМИ, намерена реализовать опцион по продаже 3,5% голосующих акций VimpelCom Ltd компании Telenor. Если сделка состоится, то у компании останется два крупных акционера: Altimo с 40,5% голосующих акций и Telenor с 43% акций. На наш взгляд, шаги, предпринятые Telenor и Altimo в последние дни, повышают вероятность разрешения акционерного конфликта. .... [стр. 8](#)

## RUSSIAN INFORMER

Новости и комментарии, относящиеся к рынку акций, см. в нашем ежедневном издании [Russian Informer](#).

## СТРАТЕГИЯ

### Внешний рынок

**В ожидании новых стимулов.** Количество заявок на пособия по безработице в США практически не изменилось по сравнению с предыдущей неделей, остальные опубликованные вчера макроэкономические данные также были нейтральными. Некоторый диссонанс внесли слова одного из членов Совета управляющих ФРС, заявившего, что ставки могут быть повышены до обозначенного Федрезервом срока (конец 2014 г.), однако это высказывание носило условный характер и практически не повлияло на рынки. Отсутствие фундаментально плохих новостей воспринимается позитивно, а почти все заявления представителей США и Китая воспринимаются участниками рынка как признак приближающегося нового раунда стимулирования мировой экономики. Как следствие, рынки, скорее всего, продолжат осторожно прокладывать себе путь наверх.

**Динамика торгов остается разнонаправленной.** Вчера спред суверенного выпуска Russia'30 (YTM 3,3%) к 10 UST (YTM 1,84%) незначительно расширился до 145 б.п., при этом доходность 10 UST тоже практически осталась на уровне закрытия предыдущего дня (1,84%), а цена российского бенчмарка снизилась на 25 б.п. до 123,7% от номинала. На суверенной кривой снижение цен продолжилось, однако оно вновь было умеренным и составило в среднем 40 б.п. В первом эшелоне корпоративного сегмента сохранилось давление на длинные выпуски Газпрома, GAZPRU'34 (YTM 5,7%) и GAZPRU'37 (YTM 5,3%) подешевели на 35 б.п. Котировки выпусков SBERRU'22 (YTM 5,1%) и VEBBNK'22 (YTM 4,8%) снизились на 30 б.п., тогда как VEBBNK'20 (YTM 4,6%) потерял 45 б.п. Зато в небольшом плюсе закрылись евробонды Альфа-Банка. Во втором эшелоне ситуация выглядела немного лучше благодаря росту евробондов VimpeCom, которые вчера подорожали в среднем на 80 б.п. Также неплохо смотрелись длинные выпуски Северстали, которые прибавили в цене в среднем полпроцентных пункта. Сегодня внешний фон скорее позитивный, несмотря на то, что фьючерсы на американские фондовые индексы торгуются нейтрально, рынки Азии преимущественно растут, что поддержит российский рынок при открытии.

*Антон Табах, CFA, tabakhav@uralsib.ru  
Ольга Стерина, sterinaoa@uralsib.ru*

### Внутренний рынок

**На рынке активность минимальна.** Вчерашняя торговая сессия мало чем отличалась от предыдущих, торговая активность была по-прежнему невысокой. К нашему удивлению наибольший объем сделок был зафиксирован в обычно неликвидном девятилетнем выпуске ОФЗ 46018 (YTM 8%), цена которого выросла по итогам дня на 30 б.п. Девятилетний выпуск ОФЗ 26205 (YTM 7,9%) вчера торговался тоже достаточно активно, однако его цена не изменилась. В данный момент его доходность на 15 б.п. ниже, чем у ОФЗ 46018, что, на наш взгляд, оправданно ввиду традиционного отсутствия спроса в последней бумаге. Пятилетние ОФЗ 26206 (YTM 7,6%), в которых также отмечен существенный объем торгов, по итогам дня подешевели на 30 б.п. На коротком конце кривой изменения цен были несущественными, а активность торгов – вялой. Мы полагаем, что рынок будет пребывать в этом состоянии еще как минимум неделю, до окончания сезона отпусков и возвращения крупных игроков на рынок.

**РЕСО-Гарантия дебютирует на рынке рублевого долга.** Вчера страховая компания РЕСО-Гарантия (BB+/-/-) объявила о планах открыть 30 августа книгу заявок на дебютный выпуск облигаций серии 01 объемом 5 млрд руб. Размещение выпуска на бирже предварительно запланировано на 3 сентября. Выпуск является десятилетним, однако по нему предусмотрена оферта через два года. Рейтинги эмитента удовлетворяют критериям включения выпуска в ломбардный список ЦБ. Ориентир по ставке купона составляет 9,4–9,8%, что соответствует доходности к оферте в размере 9,62–10,04% и премии к кривой ОФЗ в диапазоне 280–320 б.п. Из бумаг страховых компаний сейчас на рынке обращается только один выпуск Росгосстрах-02, однако по нему предусмотрена оферта уже в конце этого года. Банки с рейтингами «BB+» на данном отрезке кривой торгуются с доходностями 9–9,5%, и мы считаем, что страховые компании должны предлагать премию минимум 70 б.п. к банковским бумагам, кроме того, от эмитента ожидается премия за выход на рынок. По нашему мнению, заявленные РЕСО-Гарантией ориентиры назвать привлекательными сложно.

**МСП Банк установил ставку купона на уровне 9,2%.** Вчера МСП Банк (BBB/Vaa2/-) завершил сбор заявок на выпуск МСП Банк-02 объемом 5 млрд руб. с двухлетней офертой, установив ставку купона на уровне 9,2%, что подразумевает доходность 9,5% и премию к кривой ОФЗ в размере 250 б.п. Изначально ориентир по ставке купона находился в

диапазоне 9–9,5%, однако затем был снижен до 9,2–9,3%, таким образом, размещение прошло по нижней границе обновленного диапазона. В нашем Fixed Income Daily от 8 августа мы отмечали, что предложение интересно от середины первоначального диапазона, а значит, размещение прошло на справедливом уровне и потенциал снижения доходности выпуска на вторичном рынке ограничен.

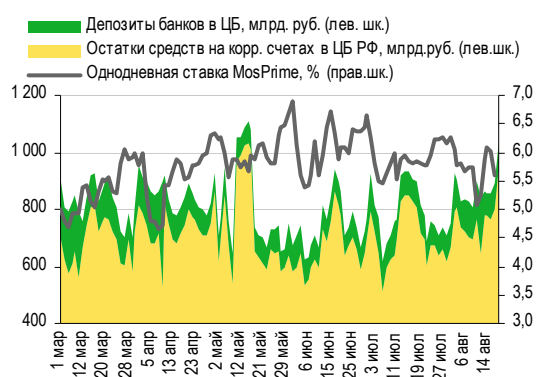
*Ольга Стерина, [sterinaoa@uralsib.ru](mailto:sterinaoa@uralsib.ru)*

## ДЕНЕЖНЫЙ РЫНОК

### В период между налоговыми платежами объем средств в системе вырос ...

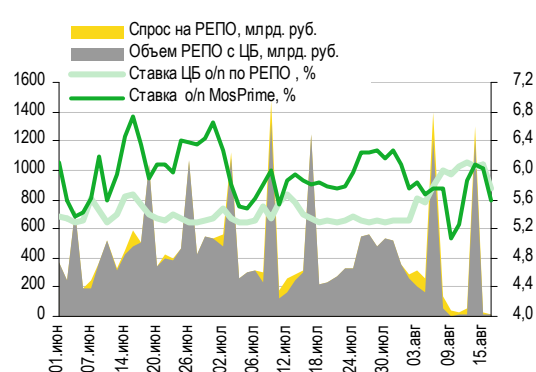
**...однако спрос на фондирование превысил предложение.** В период между налоговыми платежами уровень средств на счетах в ЦБ поднялся и достиг 1 трлн руб. Остатки на корсчетах кредитных организаций в Банке России увеличились на 141,3 млрд руб. до 940,4 млрд руб., а депозиты банков в ЦБ выросли лишь на 0,2 млрд руб. до 90,4 млрд руб. В результате большинство ставок по межбанковским кредитам снизилось: индикативная ставка MosPrime по однодневным кредитам упала на 44 б.п. до 5,58%, другие краткосрочные ставки потеряли 1–6 б.п., но среднесрочные не изменились. Спрос на операции РЕПО с Центробанком сократился и был полностью удовлетворен. Фактический объем операций составил 9,9 млрд руб. Средняя однодневная ставка РЕПО опустилась на 34 б.п. относительно уровня предыдущего дня до 5,75%. Вчера Федеральное казначейство разместило на банковских депозитах 50 млрд руб. бюджетных средств сроком на 91 день, тогда как спрос достиг 88 млрд руб. Средняя ставка увеличилась на 6 б.п. относительно предыдущего аукциона до 6,9%. Следующий налог предстоит заплатить в понедельник, поэтому сегодня состояние ликвидности, скорее всего, будет оставаться стабильным, а ставки МБК – колебаться у текущих уровней.

#### Совокупные средства банков в ЦБ РФ, млрд руб., и однодневная ставка MosPrime, %



Источники: ЦБ РФ

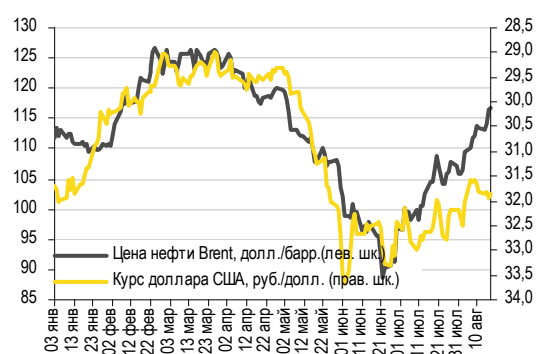
#### Объем операций РЕПО с ЦБ и однодневные ставки по РЕПО и на МБК



Источники: ЦБ РФ

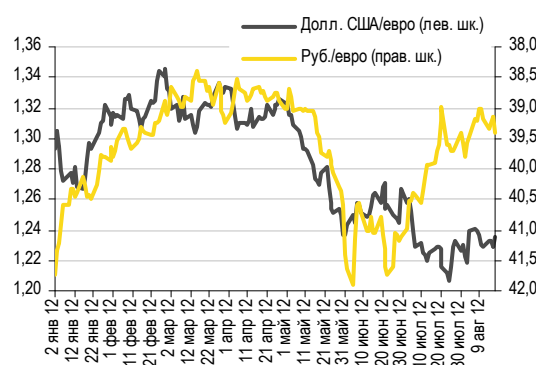
**Рубль укрепился к доллару, но ослаб к евро.** Вчера внешние факторы благоволили российской валюте: цены на нефть выросли (WTI подорожала на 1,5% до 95,5 долл./барр., котировки Brent колебались у отметки 117 долл./барр.), а индекс доллара снизился – на 0,4%. В результате на ММВБ рубль подорожал к доллару на пять копеек до 31,87 руб./долл. С другой стороны, вследствие укрепления евро относительно доллара (+0,6% до 1,236 руб./евро) курс рубля к европейской валюте снизился на 25 копеек до 39,4 руб./евро. Стоимость бивалютной корзины поднялась на восемь копеек до 35,26 руб. Сегодня нефть несколько подешевела, однако фондовые рынки настроены оптимистично – большинство индексов движется вверх. Мы ожидаем, что сегодня рубль будет торговаться на уровне 31,8 руб./долл.

#### Курс руб./долл. и цена барреля нефти Brent, долл.



Источники: Bloomberg, ММВБ

#### Курс евро относительно доллара США и рубля



Источники: Bloomberg, ММВБ

Наталья Майорова, mayorovang@uralsib.ru

## МАКРОЭКОНОМИКА

### ИЦП снижается третий месяц подряд, но скоро возобновит рост

**В июле цены производителей неожиданно понизились...** Уже третий месяц подряд цены производителей продолжают снижаться – в июле они просели еще на 1,1% месяц к месяцу после снижения на 0,9% и 2,4% в июне и мае соответственно. Такая динамика ИЦП стала сюрпризом как для нас, так и для рынка, поскольку мы и рынок ожидали месячного роста на уровне 1,4–2%. Рост ИЦП год к году остался на прежнем уровне (4,1%).

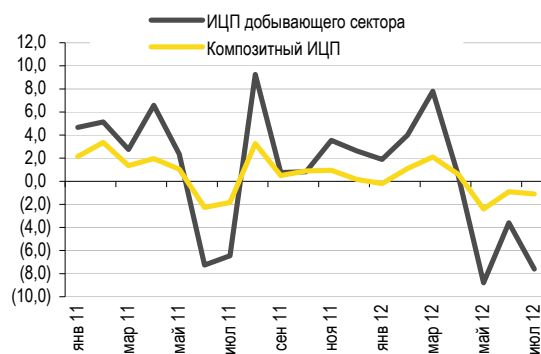
**...на фоне снижения цен на нефть.** И вновь причиной понижения цен производителей стала дешевеющая нефть – в июле ее стоимость упала на 14,4% месяц к месяцу. Несмотря на рост глобальных цен на нефть в отчетном периоде, внутренние цены значительно снизились, поскольку стоимость Brent в конце июня упала до минимальных значений. В результате отечественные поставщики были вынуждены соразмерно снизить стоимость июльских контрактов. В то же время цена на газ выросла на 11,4% месяц к месяцу, но в целом цены в добывающем секторе за месяц упали на 7,6% после снижения на 3,6% месяцем ранее, а год к году их рост замедлился до 7,9% с 10,9% в июне. Цены в добывающем секторе без учета топливно-энергетических товаров увеличились на 0,9% месяц к месяцу после повышения на 0,6% в июне, а год к году ускорились до 6,6% с 4,5% в предыдущем месяце. В обрабатывающем секторе цены прибавили 0,7% месяц к месяцу после повышения на 0,2% в июне, а год к году ускорили рост до 3,8% с 3,6% в июне.

В обрабатывающем секторе также зафиксирован рост стоимости нефтепродуктов (сухой газ подорожал на 23,8% месяц к месяцу, а легкое нефтяное топливо – на 9,5%). Цены выросли и в секторе производства пищевых продуктов. В секторе производства электроэнергии, газа и воды цены увеличились на 1,7% месяц к месяцу после 1-процентного снижения в июне, а год к году они опустились на 0,2% после понижения на 3,9% месяцем ранее.

**ИЦП возобновит рост вследствие повышения нефтяных цен и индексации тарифов в сентябре.** В июле потребительская инфляция ускорилась на фоне индексации регулируемых тарифов. Несмотря на то что рост потребительских цен оказался ниже ожиданий, мы видим увеличивающиеся риски роста ИЦП. Во-первых, в июле Brent подорожала на 7,3% месяц к месяцу, что в августе приведет к соразмерному росту внутренних цен на нефть. Во-вторых, грядет еще одна индексация регулируемых тарифов: 1 сентября 2012 г. тарифы на отопление, воду и водоотведение будут повышены, что приведет к росту как потребительских цен, так и цен производителей. Мы подтверждаем наш прогноз роста ИЦП по итогам года на уровне 9%.

#### Композитный ИЦП тесно коррелирует с ИЦП добывающего сектора

Индексы цен производителей: композитный и по добывающему сектору, месяц к месяцу, %



Источники: Росстат

Алексей Девятков, [devyatovae@uralsib.ru](mailto:devyatovae@uralsib.ru)  
Ольга Стерина, [sterinaoa@uralsib.ru](mailto:sterinaoa@uralsib.ru)

## НОВОСТИ ЭМИТЕНТОВ

**Банк «Петрокоммерц» (В+/ВаЗ/-)****Открыта книга на размещение новых бумаг**

**Два новых выпуска биржевых облигаций.** Вчера Банк «Петрокоммерц» открыл книгу на размещение двух выпусков биржевых облигаций серий БО-2 и БО-3 совокупным объемом 8 млрд руб., премаркетинг которых стартовал еще в начале августа. Согласно представленной информации по выпуску БО-2 на сумму 3 млрд руб. предусмотрена оферта через один год, а ориентир по ставке купона находится в диапазоне 9,00–9,40%, что соответствует доходности 9,20–9,62%. По выпуску БО-3 оферта состоится через полтора года, а индикативный купон составляет 9,50–9,90% при эффективной доходности 9,72–10,14%. Закрытие книги запланировано на 21 августа, а техническое размещение на бирже – на 23 августа. Новые бумаги отвечают критериям включения в ломбардный список ЦБ, где уже присутствуют обращающиеся выпуски эмитента.

**Интересно от середины индикативного диапазона.** В настоящее время в обращении находится четыре выпуска рублевых облигаций эмитента, однако их ликвидность довольно низкая. Эти бумаги имеют по большей части короткие сроки обращения. Последнее размещение – серии БО-1 в объеме 3 млрд руб. – состоялось в феврале, а ближайший срок погашения одного из выпусков серии-06 на сумму 3 млрд руб. наступает уже на следующей неделе. С нашей точки зрения, оценка справедливой доходности новых выпусков банка должна определяться текущими условиями ценообразования на рынке рублевых облигаций с учетом итогов последних размещений, проходящих с премией в среднем 20–30 б.п. ко вторичному рынку. Наиболее подходящим ориентиром для определения справедливой доходности новых бумаг являются, по нашему мнению, выпуски НОМОС-Банка (-/ВаЗ/ВВ) и Промсвязьбанка (-/Ва2/ВВ-): при схожей дюрации они торгуются премией к кривой ОФЗ в размере 280–290 б.п., что соответствует лишь нижней границе ориентира доходности. Указанные эмитенты обладают более сильными кредитными метриками по сравнению с Банком «Петрокоммерц» при сопоставимых рейтингах и схожих масштабах бизнеса. Исходя из вышеизложенного новые выпуски, на наш взгляд, могут быть интересны лишь от середины заявленного диапазона доходности 9,4–9,5% для короткой бумаги и 9,9–10,0% для более длинной, однако успех размещения во многом будет зависеть от рыночной конъюнктуры. При сохранении стабильной ситуации на рынке, бумаги могут найти рыночный спрос, однако растущее число первичных размещений может потребовать от организаторов сохранения премии для привлечения внимания инвесторов. К примеру, в настоящее время Банк «Зенит» (-/ВаЗ/В+) проводит маркетинг выпуска серии 09 со схожими параметрами (см. Fixed Income Daily от 15.08.2012), а в категории более качественных заемщиков с новым интересным предложением на рынок вышел Альфа-Банк (ВВ/Ва1/ВВВ-).

Предыдущие публикации по теме:

Февраль 27, 2012 г. Банк «Петрокоммерц» – Возвращение на первичный рынок. Банк размещает новый биржевой выпуск серии БО-1.

[http://www.uralsibcap.ru/products/download/120227\\_FI\\_Petrocommerce\\_Primary.pdf?docid=12462&lang=ru](http://www.uralsibcap.ru/products/download/120227_FI_Petrocommerce_Primary.pdf?docid=12462&lang=ru)

См. карту доходностей на следующей странице.



предоставляющего премию в размере 205–230 б.п. к ОФЗ, встретит хороший спрос со стороны инвесторов, поэтому не исключаем, что ориентир по доходности будет снижен.

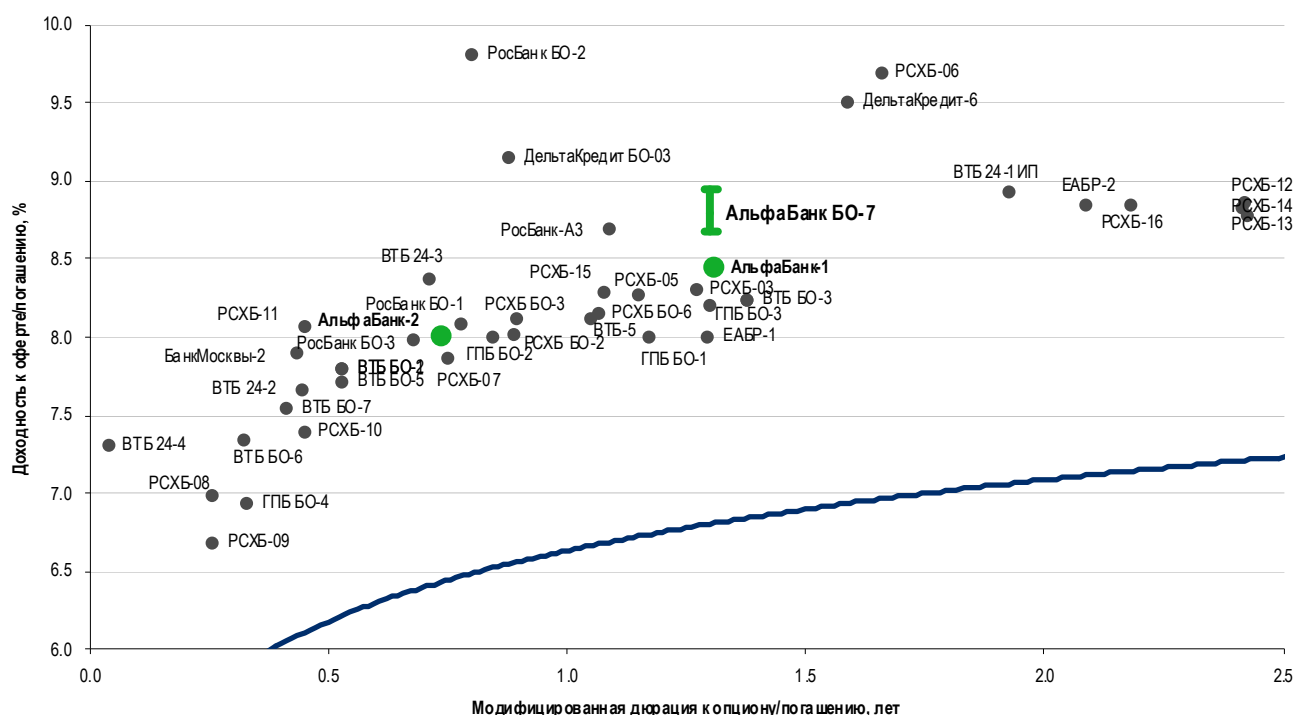
Предыдущие публикации по теме:

18 апрель 2012 г. Альфа-Банк – Неоднозначные итоги года, но не хуже, чем у остальных. Опубликованы финансовые результаты за 2011 г. по МСФО.

[http://www.uralsibcap.ru/products/download/120418\\_%20FI\\_Alfa%20Bank\\_2011%20IFRS.pdf?docid=12786&lang=ru](http://www.uralsibcap.ru/products/download/120418_%20FI_Alfa%20Bank_2011%20IFRS.pdf?docid=12786&lang=ru)

### Привлекательно даже по нижней границе, не исключаем снижения ориентира

Облигации ряда банков с рейтингами инвестиционного уровня по состоянию на 17 августа 2012 г.



Источники: ММВБ, оценка УРАЛСИБа

Надежда Мырскова, myrsikovanv@uralsib.ru

## VimpelCom Ltd (BB/Ba3/-)

### Altimo и Telenor – вновь мажоритарные акционеры, у евробондов сохраняется потенциал роста котировок

**Telenor может купить еще 3,5% акций VimpelCom.** По данным СМИ, Weather Investments II, принадлежащая Нагибу Савирису, намерена реализовать опцион по продаже 3,5% голосующих акций VimpelCom Ltd компании Telenor. Если сделка состоится, то у VimpelCom останется два крупных акционера – Altimo с 40,5% голосующих акций и Telenor с 43% акций. Однако против подобного варианта развития событий могут выступить ФАС и Altimo, несогласные с тем, что доля иностранного акционера в сотовой компании будет превышать долю российского партнера.

**Неопределенность сохранится до конца осени.** На наш взгляд, шаги, предпринятые Telenor и Altimo в последние дни (выкуп акций у Нагиба Савириса), повышают вероятность разрешения акционерного конфликта. Крупных акционеров осталось только двое, и разница в их долях существенно сократилась. Таким образом, мы оцениваем шансы на достижение компромисса между сторонами как достаточно высокие. Как следствие, вполне возможно, что до конца года могут быть сняты обеспечительные меры по российскому Вымпелкому, ограничивающие деятельность совета директоров, а также выплату дивидендов. Евробонды VimpelCom положительно отреагировали как на новость о выходе Нагиба Савириса из капитала VimpelCom, так и на хорошую финансовую отчетность компании за 2 кв. 2012 г. Премия



к сопоставимому выпуску MOBTEL'20 сократилась примерно до 170–180 б.п. Однако потенциал роста котировок еще сохраняется. На наш взгляд, справедливая премия VimpelCom, с учетом разницы в рейтингах и кредитном качестве эмитентов, составляет порядка 100 б.п.

Предыдущие публикации по теме:

16 августа 2012 г. VimpelCom Ltd. – Высокие результаты, длинные евробонды по прежнему интересны. Отчетность за 2 кв. и 1 п/г 2012 г. по МСФО.

[http://www.uralsibcap.ru/products/download/120816\\_FI\\_VimpelCom\\_2Q12%20IFRS.pdf?docid=13436&lang=ru](http://www.uralsibcap.ru/products/download/120816_FI_VimpelCom_2Q12%20IFRS.pdf?docid=13436&lang=ru)

## КАЛЕНДАРЬ ПРЕДСТОЯЩИХ СОБЫТИЙ

### Долговой рынок

17 августа	Размещение Восточный Экспресс Банк БО-04 (3 млрд руб.). Оферта АФК Система-02 (20 млрд руб.).
20 августа	Оферта Банк Держава-01 (0,3 млрд руб.).
21 августа	Размещение МСП Банк-02 (5 млрд руб.). Оферта Ростелеком-10 (3 млрд руб.).
22 августа	Оферта Кредит Европа Банк-06 (4 млрд руб.). Погашение Банк Петрокоммерц-06 (3 млрд руб.). Погашение Банк Петрокоммерц-07 (3 млрд руб.).
23 августа	Оферта ТКС Банк БО-03 (1,5 млрд руб.).
24 августа	Оферта Медведь-Финанс БО-01 (1 млрд руб.).
29 августа	Оферта ВТБ 24-04 (8 млрд руб.). Оферта Хортекс-Финанс-01 (1 млрд руб.).
30 августа	Оферта ПО УОМЗ-03 (1,5 млрд руб.). Оферта АМЕТ-финанс-01 (2 млрд руб.). Погашение РМП Холдинг-01 (0,8 млрд руб.).
31 августа	Оферта Россельхозбанк БО-01 (5 млрд руб.). Оферта Россельхозбанк БО-05 (10 млрд руб.).
3 сентября	Погашение СБ Банк-03 (1,5 млрд руб.).
5 сентября	Погашение Москва-54 (15 млрд руб.).

### Денежный рынок

20 августа	Выплата 1/3 НДС за 2 кв. 2012 г.
22 августа	Банки должны вернуть в бюджет 13 млрд руб.
24 августа	Банки должны вернуть в бюджет 3 млрд руб.
27 августа	Выплата НДС и акцизов
28 августа	Выплата налога на прибыль

## КАЛЕНДАРЬ ОФЕРТ

Дата оферты	Выпуск	Объем выпуска, млн руб.	Цена оферты, %	Ставка предыдущег о купона, %	Новая ставка купона, %	Дата следующей оферты / погашения
17.08.12	АФК Система-02	20 000	100	14,75	8,35	12 августа 2014
20.08.12	Банк Держава-01	300	100	10,25	-	-
21.08.12	Ростелеком-10	3 000	100 Call	9,17	MosPrime3 M + 212 бп	20 ноября 2012
22.08.12	Кредит Европа Банк-06	4 000	100	8,3	-	-
23.08.12	ТКС Банк БО-03	1 500	100	14,0	14,0	18 февраля 2014
24.08.12	Медведь-Финанс БО-01	1 000	100	12,5	12,5	16 августа 2013
29.08.12	ВТБ 24-04	8 000	100	6,9	-	-
	Хортекс-Финанс-01	1 000	100	0,5	-	-
30.08.12	ПО УОМЗ-03	1 500	100	10,5	-	-
	АМЕТ-финанс-01	2 000	100	8,5	8,5	22 августа 2013
31.08.12	Россельхозбанк БО-01	5 000	100	7,2	-	-
	Россельхозбанк БО-05	10 000	100	7,2	-	-



## Рынок рублевых облигаций

Выпуск	Объем, млн	Купон, %	Дата			Месяцев до		Цена	Изм.	Торговый объем, шт	Котировки		Доходность, %			Дюр, лет	Рейтинг F/M/S	Сектор
			кулона	оферты	погаш	офрт	погаш				покупка	продажа	офрт	погаш	текущ			
<b>КОРПОРАТИВНЫЕ РУБЛЕВЫЕ ОБЛИГАЦИИ</b>																		
ВостЭкспр БО-5	2 000 R	10.00	18.10.12		17.10.13	14.0					99.80	100.40				/B1/	Финансы	
ВТБ 24 2ИП-А	3 026 R	9.00	26.08.12		26.11.43	375.6										BBB/Baa1/	Финансы	
ВТБ 24 2ИП-Б	1 513 R	3.00	26.08.12		26.11.43	375.6										BBB/Baa1/	Финансы	
ВТБ 24-1ИП	15 000 R	8.65	12.09.12		10.12.14	27.8					99.20	101.00				BBB/Baa1/	Финансы	
ВТБ 24-2	10 000 R	7.75	05.02.13		05.02.13	5.7	100.11	0.01	55 239		100.00	100.30	7.64	7.73	0.44	BBB/Baa1/	Финансы	
ВТБ 24-3	6 000 R	8.00	28.11.12		29.05.13	9.4					99.70					BBB/Baa1/	Финансы	
ВТБ 24-4	8 000 R	6.90	23.08.12	29.08.12	20.02.14	0.4	18.2									BBB/Baa1/	Финансы	
ВТБ БО-1	5 000 R	7.60	14.09.12		15.03.13	6.9					99.62	100.09				BBB/Baa1/BBB	Финансы	
ВТБ БО-2	5 000 R	7.60	14.09.12		15.03.13	6.9					99.62	100.45				BBB/Baa1/BBB	Финансы	
ВТБ БО-3	5 000 R	8.00	18.09.12	25.03.14	17.03.15	19.3	31.0				99.05					BBB/Baa1/BBB	Финансы	
ВТБ БО-4	5 000 R	8.00	18.09.12	25.03.14	17.03.15	19.3	31.0				99.90	100.04				BBB/Baa1/BBB	Финансы	
ВТБ БО-5	10 000 R	7.60	14.09.12		15.03.13	6.9	100.05		15 000		99.85	100.10	7.72	7.50	0.52	BBB/Baa1/BBB	Финансы	
ВТБ БО-6	10 000 R	8.50	21.09.12	28.12.12	19.12.14	4.4	28.1	100.47	0.01	4 200	100.42	100.51	7.30	8.35	0.32	BBB/Baa1/BBB	Финансы	
ВТБ БО-7	10 000 R	7.95	26.10.12	01.02.13	23.01.15	5.6	29.3	100.28		5 500	100.24	100.33	7.50	7.89	0.41	BBB/Baa1/BBB	Финансы	
ВТБ Капф-11	5 000 R	0.10	07.12.12	03.07.15 C	27.05.22	34.6	117.4	100.05	5 422		99.76	100.05		0.10		BBB/Baa1/BBB	Финансы	
ВТБ Лизинг-1	3 077 R	8.10	08.11.12	11.11.13	06.11.14	14.9	26.7				100.00	100.15				BBB/BBB	Финансы	
ВТБ Лизинг-2	4 616 R	6.45	09.10.12	10.01.13	07.07.15	4.8	34.7				99.25					BBB/BBB	Финансы	
ВТБ Лизинг-3	3 077 R	6.90	11.09.12	11.09.13	07.06.16	12.9	45.7				98.60	99.50				BBB/BBB	Финансы	
ВТБ Лизинг-4	3 077 R	6.65	11.09.12	13.03.13	07.06.16	6.9	45.7				99.22	99.45				BBB/BBB	Финансы	
ВТБ Лизинг-7	3 462 R	8.15	05.09.12	04.06.14	30.11.16	21.6	51.5				99.50	100.50				BBB/BBB	Финансы	
ВТБ Лизинг-8	3 846 R	8.25	06.11.12	12.05.13	01.08.17	8.8	59.5				100.14	100.22				BBB/BBB	Финансы	
ВТБ Лизинг-9	3 846 R	7.00	07.11.12		02.08.17	59.6					98.15	99.50				BBB/BBB	Финансы	
ВТБ-5	15 000 R	7.40	18.10.12		17.10.13	14.0					99.40	99.51				BBB/Baa1/BBB	Финансы	
ВТБ-6	15 000 R	8.55	10.10.12		06.07.16	46.7	100.72	0.04	20 298		100.70	100.75		8.42		BBB/Baa1/BBB	Финансы	
ВымпелКом-1	10 000 R	8.85	18.09.12	20.03.15	08.03.22	31.1	114.8	98.44	0.05	145 530	98.40	98.50	9.76	8.67	2.08	/Ba3/BB	Телеком	
ВымпелКом-2	10 000 R	8.85	24.09.12	26.03.15	14.03.22	31.3	115.0	98.43	0.06	156 926	98.30	98.75	9.77	8.69	2.09	/Ba3/BB	Телеком	
ВымпелКом-4	15 000 R	8.85	18.09.12	20.03.15	08.03.22	31.1	114.8	98.44	0.09	412 651	98.40	98.70	9.77	8.67	2.08	/Ba3/BB	Телеком	
ВЭБ Лизинг-01	5 000 R	8.50	10.01.13	14.07.15	02.07.20	34.9	94.6									BBB/BBB	Финансы	
ВЭБ Лизинг-01 USD	100 \$	5.50	04.01.13		30.06.17	58.5										BBB/BBB	Финансы	
ВЭБ Лизинг-02 USD	100 \$	5.50	04.01.13		30.06.17	58.5										BBB/BBB	Финансы	
ВЭБ Лизинг-03	5 000 R	7.50	12.10.12	16.04.14	02.04.21	20.0	103.6	98.85	0.15	135 214	98.76	99.50	8.42	7.39	1.43	BBB/BBB	Финансы	
ВЭБ Лизинг-03 USD	100 \$	5.50	04.01.13		30.06.17	58.5										BBB/BBB	Финансы	
ВЭБ Лизинг-04	5 000 R	8.60	12.10.12	13.04.16	02.04.21	43.9	103.6					101.50				BBB/BBB	Финансы	
ВЭБ Лизинг-04 USD	100 \$	5.50	04.01.13		30.06.17	58.5										BBB/BBB	Финансы	
ВЭБ Лизинг-05	5 000 R	8.60	12.10.12	13.04.16	02.04.21	43.9	103.6				99.00	100.00				BBB/BBB	Финансы	
ВЭБ Лизинг-06	10 000 R	9.00	05.02.13		31.01.17	53.6	100.33		81 980		100.25	100.70	9.04	8.95	2.01	BBB/BBB	Финансы	
ВЭБ Лизинг-08	5 000 R	8.80	30.10.12	31.10.14	19.10.21	26.5	110.2	100.50	(0.02)	31	100.25	100.70	8.72	8.54	1.84	BBB/BBB	Финансы	
ВЭБ Лизинг-09	5 000 R	8.80	31.10.12	03.11.14	20.10.21	26.6	110.2	100.25		25	100.25	100.70	8.85	8.56	1.84	BBB/BBB	Финансы	
ВЭБ-01В	500 \$	3.30	21.08.12	21.02.13	20.02.15	6.2	30.2									BBB/Baa1/BBB	Финансы	
ВЭБ-06	10 000 R	7.90	23.10.12	21.10.17	13.10.20	62.2	98.0	95.50		6 400	95.50	95.90	9.21	8.06	3.86	BBB/Baa1/BBB	Финансы	
ВЭБ-08	15 000 R	6.90	23.10.12	24.10.13	13.10.20	14.3	98.0				86.00	99.55				BBB/Baa1/BBB	Финансы	
ВЭБ-09	15 000 R	7.90	27.09.12	25.03.16	18.03.21	43.3	103.1				97.50	98.00				BBB/Baa1/BBB	Финансы	
ВЭБ-10	15 000 R	8.50	02.10.12	29.09.16	21.09.21	49.5	109.2				86.00	110.10				BBB/Baa1/BBB	Финансы	
ВЭБ-21	15 000 R	8.40	11.09.12	12.03.15	17.02.32	30.8	234.2	99.90		589	99.50	99.90	8.62	8.12	2.10	BBB/Baa1/BBB	Финансы	
ГазпрНефть БО-5	10 000 R	7.15	09.10.12		09.04.13	7.8	99.93		140 000		99.86	99.98	7.37	6.98	0.59	/Baa3/BBB-	Нефть и газ	
ГазпрНефть БО-6	10 000 R	7.15	09.10.12		09.04.13	7.8	100.00	0.15	1		99.85	99.98	7.26	6.98	0.59	/Baa3/BBB-	Нефть и газ	
ГазпрНефть-03	8 000 R	1.00	15.01.13	21.01.13	12.07.16	5.2	46.9	97.13		1	97.12	97.98	8.31	1.03	0.38	/Baa3/BBB-	Нефть и газ	
ГазпрНефть-04	10 000 R	8.20	16.10.12	16.04.18	09.04.19	68.0	79.8				96.61	99.50				/Baa3/BBB-	Нефть и газ	
ГазпрНефть-08	10 000 R	8.50	05.02.13		02.02.16	41.6										/Baa3/BBB-	Нефть и газ	
ГазпрНефть-09	10 000 R	8.50	05.02.13	08.02.16	26.01.21	41.8	101.4	100.11	(0.24)	75	100.10	100.60	8.64	8.47	2.82	/Baa3/BBB-	Нефть и газ	
ГазпрНефть-10	10 000 R	8.90	05.02.13	05.02.18	26.01.21	65.7	101.4	99.88	(0.02)	50 006	91.00	103.94	9.13	8.89	4.06	/Baa3/BBB-	Нефть и газ	
ГазпрНефть-11	10 000 R	8.25	05.02.13	09.02.15	25.01.22	29.8	113.4	99.07	(1.65)	203	100.40	100.80	8.86	8.31	2.09	/Baa3/BBB-	Нефть и газ	
Газпром-09	5 000 R	7.23	13.02.13		12.02.14	17.9	99.50		590		99.50		7.73	7.26	1.34	BBB/Baa1/BBB	Нефть и газ	
Газпром-11	5 000 R	13.75	25.12.12		24.06.14	22.3					110.50	111.19				BBB/Baa1/BBB	Нефть и газ	
ГазпромК-3	15 000 R	7.50	08.11.12	14.11.12	06.11.14	3.0	26.7	100.15	0.08	428 603	99.80	100.12	6.89	7.34	0.22	BBB/Baa1/BBB	Нефть и газ	
ГЭС-2	1 500 R	12.00	23.10.12		23.04.13	8.2					95.00	102.00				BBB/Baa1/BBB	Электроснабж.	
Гидромаш-2	3 000 R	10.75	17.08.12		13.02.15	30.0										//BB-	Машиностр. и пр.	
ГлавнаяДорога-3	8 000 R	11.30	19.11.12		30.10.28	194.6					97.34					BB/BB	Строительство	
Глобэкс БО-1	5 000 R	8.30	16.08.12		16.02.13	6.0						100.57				BB/BB	Финансы	
Глобэкс БО-2	5 000 R	9.90	22.01.13		22.07.13	11.2					101.00	102.25				BB/BB	Финансы	
Глобэкс БО-3	3 000 R	9.00	08.12.12		08.12.13	15.7	100.20	(0.01)	12 060		86.01	100.20	9.01	8.83	1.15	BB/BB	Финансы	
Глобэкс БО-4	3 000 R	9.25	01.02.13		01.08.14	23.5					98.95					BB/BB	Финансы	
Глобэкс БО-5	2 000 R	9.00	08.12.12		08.12.13	15.7					90.10	100.20				BB/BB	Финансы	
Глобэкс БО-6	2 000 R	9.25	01.02.13		01.08.14	23.5					98.95					BB/BB	Финансы	
ГПБ БО-1	10 000 R	7.75	08.12.12		08.12.13	15.7					99.51	99.94				/Baa3/BB+	Финансы	
ГПБ БО-2	10 000 R	6.75	18.01.13	23.07.13	18.07.14	11.2	23.0				99.00							



## Рынок рублевых облигаций

Выпуск	Объем, млн	Купон, %	Дата			Месяцев до		Цена	Изм.	Торговый объем, шт	Котировки		Доходность, %			Дюр, лет	Рейтинг F/M/S	Сектор	
			купона	оферты	погаш	офрт	погаш				покупка	продажа	офрт	погаш	текуц				
<b>КОРПОРАТИВНЫЕ РУБЛЕВЫЕ ОБЛИГАЦИИ</b>																			
ЛСР БО-5	2 000 R	8.47	24.01.13		24.07.14		23.2	94.05	(0.65)	1 006	94.07	94.25		12.36	8.96	1.62	B/B2/	Строительство	
ЛСР-2	5 000 R	9.80	31.01.13	05.02.13	01.08.13	5.7	11.5				100.30	100.49					B/B2/	Строительство	
Лукойл БО-6	5 000 R	9.20	13.12.12		13.12.12		3.9	100.90	0.00	40 000	100.62			6.42	8.98	0.31	BBB-/Baa2/BBB-	Нефть и газ	
Лукойл БО-7	5 000 R	9.20	13.12.12		13.12.12		3.9										BBB-/Baa2/BBB-	Нефть и газ	
Лукойл-4	6 000 R	7.40	06.12.12		05.12.13		15.6					100.30					BBB-/Baa2/BBB-	Нефть и газ	
Магнит БО-1	1 000 R	8.25	10.09.12		09.09.13		12.8				86.10						//BB-	Потреб. усл.	
Магнит БО-2	1 000 R	8.25	10.09.12		09.09.13		12.8				100.05						//BB-	Потреб. усл.	
Магнит БО-3	1 500 R	8.25	10.09.12		09.09.13		12.8	100.20	0.02	15 639	100.00			8.20	7.95	0.93	//BB-	Потреб. усл.	
Магнит БО-4	2 000 R	8.25	10.09.12		09.09.13		12.8	100.20	0.20	17 681	100.05			8.20	7.95	0.93	//BB-	Потреб. усл.	
Магнит БО-5	5 000 R	8.00	31.08.12		28.02.14		18.4	99.25		20	85.01	99.60		8.71	7.77	1.31	//BB-	Потреб. усл.	
Магнит БО-6	5 000 R	7.75	23.10.12		22.04.14		20.2	99.10	0.00	5 000	99.10	99.30		8.50	7.63	1.45	//BB-	Потреб. усл.	
Макромир-1	1 000 R		28.08.12		26.02.13		6.4											Строительство	
МБРР-2	3 000 R	7.00	27.09.12		28.03.13		7.4				99.00	99.60					V+/B1/	Финансы	
МБРР-3	3 000 R	8.25	23.10.12		23.04.13		8.2				99.00	101.00					V+/B1/	Финансы	
МБРР-4	5 000 R	9.50	30.08.12		27.02.14		18.4				86.00	99.95					V+/B1/	Финансы	
МБРР-5	5 000 R	9.50	13.12.12	17.12.12	12.06.14	4.0	21.9										V+/B1/	Финансы	
МДМ Банк БО-1	5 000 R	12.75	29.11.12		29.11.12		3.5	101.11	(0.07)	132 102	101.13	101.20		8.82	12.28	0.26	BB-/Baa2/BB-	Финансы	
МДМ Банк БО-2	5 000 R	8.15	21.09.12		21.03.14		19.1										BB-/Baa2/BB-	Финансы	
МДМ Банк БО-4	5 000 R	9.50	16.12.12	20.12.12	16.12.14	4.1	28.0	100.35	(0.01)	14 000		100.56	8.52	9.32	0.31	BB-/Baa2/BB-	Финансы		
МДМ Банк-8	10 000 R	9.00	11.10.12	09.07.13	09.04.15	10.8	31.8	100.00	0.00	1 593	99.75	99.99	9.21	9.19	8.73	0.78	BB-/Baa2/BB-	Финансы	
Медведь-2	1 000 R	12.50	27.08.12	03.09.12	22.08.16	0.6	48.2	100.00	0.00	5 000			12.91	12.16	0.03			Финансы	
МеталКомБ БО-1	1 500 R	8.70	02.02.13	02.02.13	02.08.14	5.6	23.5	98.85	0.03	30 000	91.00	100.15	11.60	8.77	0.42		/B3/	Финансы	
МеталКомБ-1	900 R	9.40	27.11.12		26.11.13		15.4										/B3/	Финансы	
Металлоинв-1	5 000 R	9.00	17.09.12	19.03.15	07.03.22	31.1	114.7	99.60	(0.02)	205 000	99.01	99.70	9.38	8.71	2.08		BB-/Baa3/BB-	МГД	
Металлоинв-05	10 000 R	9.00	17.09.12	19.03.15	07.03.22	31.1	114.7				99.25	99.55					BB-/Baa3/BB-	МГД	
Металлоинв-06	10 000 R	9.00	20.09.12	24.03.15	10.03.22	31.2	114.8				99.39	99.55					BB-/Baa3/BB-	МГД	
Металлоинв-Б-1	1 500 R	10.15	19.12.12	21.12.12	22.06.15	4.2	34.2				100.16	100.30							
МетКомБанк-1	2 000 R	10.75	12.10.12	17.04.13	15.04.15	8.0	32.0				95.01						/B3/	Финансы	
Мечел БО-1	5 000 R	8.10	09.11.12		09.11.12		2.8	99.79		5 000	99.50	100.00		9.13	7.95	0.21	/B1/	МГД	
Мечел БО-11	3 000 R	11.25	09.10.12		07.04.15		31.7				100.00						/B1/	МГД	
Мечел БО-12	3 000 R	11.25	09.10.12		07.04.15		31.7				100.00						/B1/	МГД	
Мечел БО-2	5 000 R	9.75	11.09.12		12.03.13		6.8	99.84	0.34	251	99.46	99.60		10.27	9.37	0.50	/B1/	МГД	
Мечел БО-3	5 000 R	9.75	24.10.12		24.04.13		8.3				98.71	99.10					/B1/	МГД	
Мечел БО-4	5 000 R	10.25	12.02.13	11.02.14	10.02.15	17.9	29.9	97.25	0.26	10 003	96.07	97.00	12.71	10.53	1.26		/B1/	МГД	
Мечел БО-5	5 000 R	11.25	09.10.12		07.04.15		31.7				100.00						/B1/	МГД	
Мечел БО-6	2 000 R	11.25	09.10.12		07.04.15		31.7				100.00						/B1/	МГД	
Мечел БО-7	2 000 R	11.25	09.10.12		07.04.15		31.7				100.00						/B1/	МГД	
Мечел-02	5 000 R	7.40	12.12.12		12.06.13		9.9	96.01	(0.89)	970	96.18	97.00		13.03	7.60	0.71	/B1/	МГД	
Мечел-04	5 000 R	11.25	25.10.12	29.07.13	21.07.16	11.4	47.2	100.00		11 007	99.75	100.19	11.73	11.18	0.81		/B1/	МГД	
Мечел-05	5 000 R	12.50	16.10.12	19.10.12	09.10.18	2.1	73.8	100.32	(0.28)	1 293	100.40	100.65	10.91	12.33	0.15		/B1/	МГД	
Мечел-13	5 000 R	10.00	04.09.12	03.09.15	25.08.20	36.6	96.4				88.51	93.00					/B1/	МГД	
Мечел-14	5 000 R	10.00	04.09.12	03.09.15	25.08.20	36.6	96.4				91.93	92.60					/B1/	МГД	
Мечел-15	5 000 R	8.25	21.08.12	20.02.14	09.02.21	18.2	101.9										/B1/	МГД	
Мечел-16	5 000 R	8.25	21.08.12	20.02.14	09.02.21	18.2	101.9										/B1/	МГД	
Мечел-17	5 000 R	8.40	06.12.12	06.06.16	27.05.21	45.7	105.4	86.14	0.28	43	85.91	88.97	13.57	9.57	2.84		/B1/	МГД	
Мечел-18	5 000 R	8.40	06.12.12	06.06.16	27.05.21	45.7	105.4				85.02	87.00					/B1/	МГД	
Мечел-19	5 000 R	8.40	11.12.12	09.06.16	01.06.21	45.8	105.6				86.65	91.00					/B1/	МГД	
МИА-1	220 R	10.00	20.09.12		20.09.12		1.2										/Baa2/	Финансы	
МИА-4	2 000 R	7.35	04.10.12	18.10.12	01.10.15	2.1	37.5										/Baa2/	Финансы	
МИА-5	2 000 R	7.90	18.10.12	25.07.13	17.07.14	11.3	23.0				98.00	101.00					/Baa2/	Финансы	
Микоян-2	2 000 R	11.30	07.02.13		07.02.13		5.8				99.02	100.50						Потреб. тов.	
Мираторг БО-1	3 000 R	8.75	29.01.13	17.07.14	29.07.14	23.0	23.4	95.40	0.64	3	94.91	95.40	11.82	11.77	9.14	1.61		Потреб. тов.	
МирСтрТехн-1	1 000 R	3.00	25.03.13		25.06.19		82.3				25.58	28.50						Строительство	
МКБ БО-1	3 000 R	8.50	22.08.12	01.03.13	22.02.14	6.5	18.2											BB-/B1/B+	Финансы
МКБ БО-3	4 000 R	9.25	27.10.12	06.05.13	27.04.15	8.6	32.4	99.60	0.08	570 996	99.55	99.75	10.07	9.03	0.61		BB-/B1/B+	Финансы	
МКБ БО-4	5 000 R	8.00	15.10.12	19.10.12	15.04.14	2.1	20.0	99.95	(0.02)	81 810	99.94	99.97	8.37	7.79	0.15		BB-/B1/B+	Финансы	
МКБ БО-5	5 000 R	9.20	23.12.12		23.06.14		22.2	97.80	(0.19)	20 007	97.79	97.80		10.80	9.28	1.55		BB-/B1/B+	Финансы
МКБ-7	2 000 R	9.50	15.01.13	22.01.13	14.07.15	5.2	34.9											BB-/B1/B+	Финансы
МКБ-8	3 000 R	9.00	10.10.12		08.04.15		31.7				100.11	100.25						BB-/B1/B+	Финансы
ММК БО-1	5 000 R	6.90	15.11.12		15.11.12		3.0	99.95		30 000	99.00	99.97		7.17	6.79	0.23		BB-/Baa3/отзван	МГД
ММК БО-4	5 000 R	7.65	30.08.12		27.02.14		18.4				99.00	99.30						BB-/Baa3/отзван	МГД
ММК БО-5	8 000 R	7.65	04.10.12		04.04.13		7.6				100.05	100.10						BB-/Baa3/отзван	МГД
ММК БО-6	5 000 R	7.20	10.01.13		10.07.14		22.8				97.25							BB-/Baa3/отзван	МГД
ММК БО-7	5 000 R	7.25	24.07.14		22.07.14		23.2	97.60	(0.15)	49 999	97.50	97.94		10.44	1.47	1.66		BB-/Baa3/отзван	МГД
ММК БО-8	5 000 R	8.19	16.08.12	21.08.13	12.02.15	12.2	29.9	100.20		301	100.10	100.50			0.94			BB-/Baa3/отзван	МГД
МойБанк-5	5 000 R	12.00																	

## Рынок рублевых облигаций

Выпуск	Объем, млн	Купон, %	Дата			Месяцев до		Цена	Изм.	Торговый объем, шт	Котировки		Доходность, %			Дюр, лет	Рейтинг F/M/S	Сектор	
			кулона	оферты	погаш	офрт	погаш				покупка	продажа	офрт	погаш	текущ				
<b>КОРПОРАТИВНЫЕ РУБЛЕВЫЕ ОБЛИГАЦИИ</b>																			
НацКап БО-4	500 R	8.20	24.12.12		23.06.14		22.2										Финансы		
НацСтанд-1	1 500 R	9.80	08.09.12	10.03.13	11.03.14	6.8	18.8				99.95	100.10				/B3/	Финансы		
НацСтандФ БО-1	2 000 R	10.50	02.11.12		02.05.14		20.5									/B3/	Финансы		
НИА ВТБ-1	4 634 R		26.08.12		26.02.39		318.6									/Ba1/	Финансы		
НИА ВТБ-2	2 027 R		26.08.12		26.02.39		318.6									/Ba1/	Финансы		
НЛМК БО-1	5 000 R	9.75	04.12.12		04.12.12		3.6									BBB-/Baa3/BBB-	МГД		
НЛМК БО-2	5 000 R	8.75	19.12.12	21.06.13	17.12.14	10.2	28.0	101.00		50 000	100.80	101.18	7.62		8.55	0.76	BBB-/Baa3/BBB-	МГД	
НЛМК БО-3	5 000 R	8.75	19.12.12	21.06.13	17.12.14	10.2	28.0				100.80	101.15					BBB-/Baa3/BBB-	МГД	
НЛМК БО-5	10 000 R	10.75	30.10.12		30.10.12		2.5	100.75	(0.02)	14 305	100.73	100.75		7.02	10.35	0.19	BBB-/Baa3/BBB-	МГД	
НЛМК БО-6	10 000 R	7.75	04.09.12		05.03.13		6.6	100.10		100	100.10	100.35		7.69	7.48	0.49	BBB-/Baa3/BBB-	МГД	
НЛМК БО-7	10 000 R	8.95	13.11.12		11.11.14		26.9				100.90	101.60					BBB-/Baa3/BBB-	МГД	
НМТП БО-2	4 000 R	9.00	31.10.12		29.04.15		32.4				99.01	99.70					/Ba3/BB-	Транспорт	
Новатэк БО-1	10 000 R	7.50	25.12.12		25.06.13		10.3				86.00	100.25					BBB-/Baa3/BBB-	Нефть и газ	
Новиком БО-1	3 000 R	8.50	07.01.13	12.07.13	07.07.14	10.8	22.7	99.27		36 069	99.15	99.35		9.57	8.48	0.79	/B2/	Финансы	
Новиком-1	2 000 R	9.50	24.11.12	31.05.13	25.11.13	9.5	15.3	99.81	(0.39)	272 403	99.50	100.20		9.96	9.32	0.68	/B2/	Финансы	
Номос БО-1	5 000 R	9.10	24.08.12		24.02.14		18.3										BB/Ba3/	Финансы	
Номос БО-2	5 000 R	8.00	18.10.12	22.04.13	18.10.14	8.2	26.1	99.65	0.19	48	99.41	99.65		8.70	7.82	0.60	BB/Ba3/	Финансы	
Номос БО-3	5 000 R	9.15	09.02.13	14.08.13	09.08.15	11.9	35.8	100.08	0.04	60 000	99.90	100.08		9.26	9.13	0.88	BB/Ba3/	Финансы	
Номос-09	5 000 R	8.75	14.12.12		14.06.13		9.9	100.20		33	100.06	100.20			8.65	8.60	0.74	BB/Ba3/	Финансы
Номос-11	5 000 R	9.50	02.01.13		02.07.14		22.5	100.00	(0.06)	5 000	99.85	100.12			9.71	9.39	1.59	BB/Ba3/	Финансы
Номос-12	5 000 R	8.50	24.08.12	28.08.13	28.08.17	12.4	60.4										BB/Ba3/	Финансы	
НорНикель БО-3	15 000 R	7.00	29.01.13		30.07.13		11.4	98.70	(0.99)	5	98.70	99.75			8.62	7.07	0.86	BB+/Baa2/BBB-	МГД
НотаБ-1	1 000 R	11.00	13.02.13	20.02.13	12.02.14	6.2	17.9	99.90	0.20	13	100.00	100.10	11.53		11.01	0.44	/B3/	Финансы	
НПК БО-1	5 000 R	10.00	04.09.12		03.03.15		30.5	99.40		67	99.40	99.70			10.53	9.63	2.00	/B1/	Транспорт
НПК БО-2	5 000 R	10.00	04.09.12		03.03.15		30.5	99.55	0.05	30 000	99.25	99.74			10.46	9.61	2.00	/B1/	Транспорт
НПК-1	1 950 R	9.25	12.10.12	12.10.12 C	10.07.15	1.9	34.8				98.51	99.60						/B1/	Транспорт
НПО Сатурн-3	3 500 R	8.00	05.12.12	06.12.12	06.06.14	3.7	21.7				2.05							/B1/	Машиностр. и пр.
НФК Банк БО-1	2 000 R	10.00	15.10.12	18.10.12	15.04.14	2.1	20.0				99.80	99.90						/B3/B	Финансы
ОАК-1	46 280 R	8.00	11.09.12		17.03.20		91.1				97.80								Машиностр. и пр.
ОБКондитер-2	3 000 R	10.50	17.10.12		17.04.13		8.0											B//	Потреб. тов.
Оборонпром-1	21 091 R	8.00	19.10.12		24.04.20		92.3				97.80								Машиностр. и пр.
ОИЖК-2	1 500 R	11.00	12.02.13		07.02.17		53.8												Финансы
ОМЗ-6	1 600 R	8.25	30.11.12		31.05.13		9.5											//B-	Машиностр. и пр.
Открытие-01	5 000 R	9.00	16.10.12		14.10.14		25.9											//B+	Финансы
Открытие-02	5 000 R	10.75	27.12.12	31.12.13	22.12.16	16.5	52.2	100.00		400 000			11.02		10.60	1.16	//B+	Финансы	
ОТП Банк БО-1	5 000 R	7.95	29.01.13		29.07.14		23.4				94.35	94.70						BB/Ba2/	Финансы
ОТП Банк БО-2	6 000 R	10.50	04.09.12	06.03.14	03.03.15	18.6	30.5	99.55		2	99.25	99.55	11.11		10.07	1.26	BB/Ba2/	Финансы	
ОТП Банк БО-3	4 000 R	10.50	01.11.12	03.11.12	30.10.14	2.6	26.5				100.45	100.50						BB/Ba2/	Финансы
ОТП Банк-2	2 500 R	8.25	25.09.12		25.03.14		19.3				95.80	96.10						BB/Ba2/	Финансы
Первобанк БО-1	1 500 R	9.75	24.10.12		24.04.13		8.3					100.20						/B3/	Финансы
Первобанк БО-2	1 500 R	8.50	11.10.12	18.10.12	10.04.14	2.1	19.8				99.89	100.25						/B3/	Финансы
Петрокоммерц БО-1	3 000 R	8.90	04.09.12	06.09.13	03.03.15	12.7	30.5	100.30		70 000	100.25	100.30	8.77		8.54	0.91	/Ba3/B+	Финансы	
Петрокоммерц-5	5 000 R	12.75	19.12.12	24.12.12	21.12.14	4.3	28.2				101.00	101.40						/Ba3/B+	Финансы
Петрокоммерц-6	3 000 R	7.75	22.08.12		22.08.12		0.2											/Ba3/B+	Финансы
Петрокоммерц-7	3 000 R	7.00	22.08.12		22.08.12		0.2											/Ba3/B+	Финансы
ПИА АИЖК-1	688 R	6.94	15.11.12		15.02.39		318.2				95.00	99.60						/Ba1/	Финансы
Полипласт-2	800 R	12.25	11.09.12	14.09.12	11.03.14	1.0	18.8				98.51	99.95							Хим. пром.
ПочтаРос	7 000 R	8.25	25.09.12	28.03.14	22.03.16	19.4	43.2	98.75	0.31	5 000	98.51	98.75	9.30		8.09	1.36			Потреб. усл.
ПраймФ-1	360 \$	9.00	30.11.12		29.05.15		33.4												Потреб. тов.
ПромсвБ БО-2	5 000 R	8.75	22.08.12	28.02.13	18.02.15	6.4	30.1												BB-/Baa2/отзван
ПромсвБ БО-3	5 000 R	8.60	05.02.13		04.02.14		17.7	98.65	(0.17)	26 752	98.60	99.00			9.83	8.70	1.28	BB-/Baa2/отзван	Финансы
ПромсвБ БО-4	5 000 R	8.75	22.08.12	28.02.13	18.02.15	6.4	30.1												BB-/Baa2/отзван
ПромсвБ-13	5 000 R	12.25	07.02.13		01.02.18		65.6												BB-/Baa2/отзван
ПромсвБ-6	5 000 R	8.25	17.12.12		17.06.13		10.0				99.55	99.73							BB-/Baa2/отзван
ПрофМедиа-1	3 000 R	10.50	17.01.13	23.07.13	16.07.15	11.2	35.0	99.55	(0.02)	1 090	99.00	99.80	11.31		10.46	0.80		//B+	Медиа
Разгулай БО-16	3 000 R	12.00	07.11.12	14.11.12	07.05.14	3.0	20.7	98.68	0.03	5 213	98.62	98.65	18.68		11.77	0.19			Сельск. хоз.
Разгулай-5	2 000 R	0.00	24.10.12		23.10.13		14.2												Сельск. хоз.
Райффайзен БО-7	5 000 R	7.50	28.11.12		27.11.13		15.4				99.55	99.65							BBB+/Baa3/BBB
Райффайзен-4	10 000 R	8.75	04.12.12		03.12.13		15.6				101.01	101.13							BBB+/Baa3/BBB
РГС Б-3	2 000 R	9.80	29.08.12		31.08.14		24.5				100.00	100.19							/B2/
РГС Б-4	3 000 R	8.75	30.12.12	03.07.13	03.07.15	10.6	34.6	98.75		10 000	98.50	99.00	10.52		8.76	0.77		/B2/	Финансы
Ремлутмаш-1	2 300 R	8.50	25.10.12		20.10.16		50.2				99.21	100.70							Машиностр. и пр.
РенКап БО-2	4 000 R	12.90	09.02.13	16.08.13	09.08.15	12.0	35.8												B/B2/B
РенКап БО-3	3 000 R	9.90	05.02.13	12.08.13	05.08.14	11.9	23.6	97.87	0.15	1 925	97.70	97.90	12.66		10.09	0.84		B/B2/B	Финансы
РЖД БО-1	15 000 R	9.40	05.12.12		05.12.12		3.6	100.90	0.01	14 900	100.80	101.00			6.41	9.15	0.29	BBB/Baa1/BBB	Транспорт
РЖД-07	5 000 R	7.55	07.11.12		07.11.12		2.												



## Рынок рублевых облигаций

Выпуск	Объем, млн	Купон, %	Дата			Месяцев до		Цена	Изм.	Торговый объем, шт	Котировки		Доходность, %			Дюр, лет	Рейтинг F/M/S	Сектор
			кулона	оферты	погаш	офрт	погаш				покупка	продажа	офрт	погаш	текущ			
<b>КОРПОРАТИВНЫЕ РУБЛЕВЫЕ ОБЛИГАЦИИ</b>																		
РМК-4	5 000 R	9.00	06.12.12	10.06.14	02.06.16	21.8	45.6				94.50	95.94					МГД	
РосБанк БО-1	5 000 R	8.90	25.12.12		25.06.13		10.3										BBB+/Baa3/BBB-	
РосБанк БО-2	5 000 R	8.00	08.01.13		08.07.13		10.7										BBB+/Baa3/BBB-	
РосБанк БО-3	10 000 R	8.95	16.11.12	20.05.13	16.11.14	9.1	27.0			100.70	100.77						BBB+/Baa3/BBB-	
РосБанк-А3	5 000 R	6.90	05.11.12		06.11.13		14.7	98.10	(0.04)	46 150	94.00	98.50		8.73	6.90	1.08	BBB+/Baa3/BBB-	
РосБанк-А5	5 000 R	7.40	05.11.12		07.11.14		26.7			83.00	100.02						BBB+/Baa3/BBB-	
РосВодКан-3	3 000 R	9.00	12.11.12	14.11.13	09.11.15	15.0	38.8			98.00	99.20						BB-//	
РосгосСтрах-1	4 000 R		17.01.13		16.07.15		35.0										Потреб. усл.	
РосгосСтрах-2	5 000 R	10.50	08.11.12	13.11.12	02.11.17	2.9	62.6	100.22	(0.02)	21 000	100.18	100.22	9.60		10.19	0.21	Финансы	
РосдорБанк-1	1 050 R	11.50	08.12.12	12.12.12	09.12.13	3.9	15.8			98.51	100.05						/B3/	
Роснано-1	8 000 R	8.90	26.12.12		20.12.17		64.2	95.21	(3.59)	4 000	95.70	98.97		10.33	9.23	3.89	/BB+	
Роснано-2	10 000 R	8.90	26.12.12		20.12.17		64.2										/BB+	
Роснано-3	15 000 R	8.90	26.12.12		20.12.17		64.2	97.37		1 000		97.40		9.76	9.03	3.92	/BB+	
Роснано-4	10 000 R	8.60	17.10.12		10.04.19		79.8			99.90	100.05						/BB+	
Роснано-5	10 000 R	8.60	17.10.12		10.04.19		79.8			98.90	100.10						/BB+	
РосТелеком-01	2 000 R	6.60	07.02.13		08.08.13		11.7										BB-/Baa3/BB-	
РосТелеком-04	2 000 R	6.50	03.10.12		03.04.13		7.6			99.10	100.65						BBB-/BB+	
РосТелеком-08	1 800 R	6.65	04.09.12		03.09.13		12.6			98.90	100.49						BBB-/BB+	
РосТелеком-10	2 250 R	9.17	21.08.12		21.05.13		9.1										BBB-/BB+	
РосТелеком-11	3 000 R	11.70	31.10.12	29.07.15 C	24.07.19	35.4	83.3										BBB-/BB+	
РосТелеком-13	2 000 R	6.50	17.10.12		17.10.12		2.0										BBB-/BB+	
РСГ-1	3 000 R	10.75	19.09.12	25.12.12	18.06.14	4.3	22.1	99.77	(0.05)	17 060	99.70	99.80	11.92		10.60	0.30	Строительство	
РСХБ БО-1	5 000 R	7.20	29.08.12	31.08.12	28.08.13	0.5	12.4			100.16	101.15						BBB/Baa1/	
РСХБ БО-2	5 000 R	8.20	05.02.13	08.08.13	03.02.15	11.7	29.6	100.20	(0.01)	19 900	100.05	100.45	8.14		8.17	0.88	BBB/Baa1/	
РСХБ БО-3	5 000 R	8.20	07.02.13	12.08.13	05.02.15	11.9	29.7	100.25	0.04	100 025	100.14	100.70	8.08		8.17	0.89	BBB/Baa1/	
РСХБ БО-5	10 000 R	7.20	29.08.12	30.08.12	28.08.13	0.5	12.4	100.15	0.08	1 700	100.16	100.40	2.93		6.96	0.03	BBB/Baa1/	
РСХБ БО-6	10 000 R	8.20	30.10.12		29.10.13		14.4			99.85	100.38						BBB/Baa1/	
РСХБ-03	10 000 R	9.25	16.08.12	17.02.14	09.02.17	18.1	53.9	101.69		1 049	100.65	101.67	4.89			1.37	BBB/Baa1/	
РСХБ-04	10 000 R	7.50	03.10.12		27.09.17		61.4										BBB/Baa1/	
РСХБ-05	10 000 R	8.75	04.12.12	04.12.13	27.11.18	15.6	75.4					100.85					BBB/Baa1/	
РСХБ-06	5 000 R	7.80	17.08.12	19.08.14	09.02.18	24.1	65.9										BBB/Baa1/	
РСХБ-07	5 000 R	6.85	11.12.12	12.06.13	05.06.18	9.9	69.7			99.15	99.48						BBB/Baa1/	
РСХБ-08	5 000 R	10.10	22.11.12	26.11.12	14.11.19	3.4	87.0			100.78	101.50						BBB/Baa1/	
РСХБ-09	5 000 R	10.10	22.11.12	26.11.12	14.11.19	3.4	87.0	100.74	(0.17)	20 703	100.78	101.30	7.31		9.80	0.25	BBB/Baa1/	
РСХБ-10	5 000 R	9.00	06.02.13	08.02.13	29.01.20	5.8	89.5			100.40	101.90						BBB/Baa1/	
РСХБ-11	5 000 R	9.00	07.02.13	11.02.13	30.01.20	5.9	89.5	100.80	0.30	49 999	100.40	101.20	7.40		8.91	0.45	BBB/Baa1/	
РСХБ-12	5 000 R	7.70	10.01.13	13.07.15	01.07.21	34.9	106.6	97.25		1	97.25	98.00	8.98		7.86	2.41	BBB/Baa1/	
РСХБ-13	5 000 R	7.70	11.01.13	14.07.15	02.07.21	34.9	106.6			97.25							BBB/Baa1/	
РСХБ-14	10 000 R	7.70	08.01.13	08.07.15	29.06.21	34.7	106.5			97.00	98.00						BBB/Baa1/	
РСХБ-15	10 000 R	8.75	06.11.12	07.11.13	26.10.21	14.7	110.4			100.45	101.00						BBB/Baa1/	
РСХБ-16	10 000 R	8.55	15.10.12	15.04.15	04.04.22	32.0	115.7			99.75	99.95						BBB/Baa1/	
РТК Лизинг БО-1	600 R	12.00	05.02.13		06.08.13		11.7	100.35	0.12	675	100.10	100.40		13.80	14.90	0.67	Финансы	
РТК-2	20 000 R	8.00	20.07.17	26.07.17	08.07.27	59.3	178.8										Финансы	
РТК-3	5 000 R	11.00	19.01.15	25.01.15	04.01.27	29.3	172.7										Финансы	
РусСтанд БО-1	5 000 R	11.00	09.11.12	16.11.12	07.11.14	3.0	26.7	100.68	0.08	287 003		100.67	8.04		10.62	0.22	B+/Baa3/B+	
РусСтанд БО-2	5 000 R	9.00	25.09.12	02.04.13	24.03.15	7.5	31.2	99.99	0.12	2 899	100.05	100.10	9.19		8.70	0.54	B+/Baa3/B+	
РусСтанд БО-6	5 000 R	9.40	03.11.12	11.11.13	03.05.15	14.9	32.5	99.81		81 662	99.75	99.85	9.77		9.17	1.05	B+/Baa3/B+	
РУСАЛ Братск-7	15 000 R	8.30	30.08.12	03.03.14	22.02.18	18.5	66.3	92.51	(0.06)	11 419	92.35	92.50	14.36		8.62	1.23	МГД	
РУСАЛ Братск-8	15 000 R	8.50	15.10.12	15.04.15	05.04.21	32.0	103.7	87.58	(0.69)	245	87.70	88.48	14.77		9.40	2.04	МГД	
РусГидро-01	10 000 R	8.00	22.10.12	22.04.16	12.04.21	44.2	103.9			97.11	98.90						BB+/отзван/BB+	
РусГидро-02	10 000 R	8.00	22.10.12	22.04.16	12.04.21	44.2	103.9										BB+/отзван/BB+	
РусМоре БО-01	1 000 R	12.50	25.12.12	28.06.13	23.06.15	10.4	34.2			100.21	100.40						Потреб. тов.	
РусфинБ БО-01	4 000 R	7.15	04.01.13	09.07.13	04.07.14	10.8	22.6			98.50	98.60						BBB+/Ba1/отзван	
РусфинБ БО-2	4 000 R	8.75	06.09.12	10.09.13	06.03.15	12.8	30.6										BBB+/Ba1/отзван	
РусфинБ-08	2 000 R	7.70	17.09.12	24.09.12	14.09.15	1.3	37.0										BBB+/Ba1/отзван	
РусфинБ-09	2 000 R	7.70	18.09.12	25.09.12	15.09.15	1.3	37.0			99.75	100.03						BBB+/Ba1/отзван	
РусфинБ-10	2 000 R	7.90	13.11.12	19.11.13	10.11.15	15.1	38.8										BBB+/Ba1/отзван	
РусфинБ-11	2 000 R	7.90	14.11.12	20.11.13	11.11.15	15.2	38.9				98.50						BBB+/Ba1/отзван	
Сахатрифт-2	2 500 R	12.20	25.01.13		26.07.13		11.3	99.49		81	99.50	99.75		13.18	12.18	0.81	Нефть и газ	
Связной БО-1	2 000 R	14.25	07.02.13	14.08.13	06.08.15	11.9	35.7										Финансы	
СвязьБ-3	5 000 R	8.50	20.12.12	24.12.12	09.12.21	4.3	111.8			86.00	100.36						BB/B1/BB	
СвязьБ-4	5 000 R	8.75	24.10.12		13.04.22		116.0	99.96	(0.12)	112 890	100.00	100.10		8.52			BB/B1/BB	
СвязьБ-5	5 000 R	9.50	18.10.12	20.04.15	07.04.22	32.1	115.8				100.00						BB/B1/BB	
Северсталь БО-1	15 000 R	7.50	18.09.12		18.09.12		1.1	100.03	0.01	407	100.02	100.03		7.18	7.28	0.08	BB/Ba1/BB+	
Северсталь БО-2	10 000 R	9.75	17.08.12		15.02.13		6.0										BB/Ba1/BB+	
Северсталь БО-4	5 000 R	9.75	17.08.12		15.02.13		6.0										BB/Ba1/BB+	
СЗКК-3	5 000 R	6.73	19.10.12	09.10.20 C	26.09.31	97.8	229.5										Строительство	
СЗКК-4	5 000 R	6.73	19.10.12	09.10.20 C	26.09.31	97.8	229.5										Строительство	
СибМетИнв-1	10 000 R	13.50	18.10.12	20.10.14	10.10.19	26.1												

## Рынок рублевых облигаций

Выпуск	Объем, млн	Купон, %	Дата			Месяцев до		Цена	Изм.	Торговый объем, шт	Котировки		Доходность, %			Дюр, лет	Рейтинг F/M/S	Сектор
			купона	оферты	погаш	офрт	погаш				покупка	продажа	офрт	погаш	текущ			
<b>КОРПОРАТИВНЫЕ РУБЛЕВЫЕ ОБЛИГАЦИИ</b>																		
Ситроникс БО-2	3 000 R	10.75	08.10.12	15.10.12	07.10.13	9.5	13.7	99.88	(0.02)	453	99.85	99.90	11.71		10.37	0.13	B-/B3/	Технологии
СКБ Б БО-3	3 000 R	9.50	27.11.12	31.05.13	26.11.13	9.5	15.4				99.32	99.90					B/B1/	Финансы
СКБ Б БО-4	2 000 R	10.75	05.12.12	10.12.12	05.06.13	3.8	9.6				100.70	101.25					B/B1/	Финансы
СКБ Б БО-5	2 000 R	8.25	11.10.12	16.10.12	10.04.14	2.0	19.8				99.95	100.05					B/B1/	Финансы
СКБ Б БО-6	2 000 R	8.50	08.01.13	12.07.13	08.07.14	10.8	22.7				98.10	98.61					B/B1/	Финансы
СМП Банк-1	3 000 R	10.25	27.11.12	30.11.12	23.05.17	3.5	57.2	100.10	0.06	28 800	100.00	100.15	10.01		10.02	0.26	/B3/	Финансы
Соллерс БО-2	2 000 R	9.25	31.10.12		01.05.13		8.5				99.85	100.30						Машиностр. и пр.
Соллерс-2	3 000 R	12.50	16.01.13		17.07.13		11.0	102.40	(0.24)	100	102.40	102.65		9.92	12.09	0.81		Машиностр. и пр.
СПКазань-3	1 000 R	14.00	08.11.12		08.05.14		20.7				100.00							Потреб. усл.
СтрКред БО-1	1 000 R	9.90	28.01.13	31.07.13	28.07.14	11.5	23.4										/B3/	Финансы
СтрКред БО-2	1 000 R	9.90	28.01.13	31.07.13	28.07.14	11.5	23.4										/B3/	Финансы
СтрТрансГаз-3	5 000 R	8.50	11.10.12		11.04.13		7.8				99.00	100.90						Строительство
СУ155-4	1 000 R	12.75	19.11.12	26.11.12	18.05.15	3.4	33.0	99.73	0.11	2 313	99.65	99.75	14.10		12.41	0.23		Строительство
СудострБ БО-01	2 000 R	11.00	03.09.12	06.03.13	03.03.14	6.6	18.5				99.00	100.00					/B3/	Финансы
СудострБ-3	1 500 R	10.00	03.09.12		03.09.12		0.6				99.03						/B3/	Финансы
СудострБ-4	1 500 R	11.00	09.10.12		08.10.13		13.7				98.01	100.00					/B3/	Финансы
СУЭК Финанс-1	10 000 R	9.35	04.01.13	10.07.13	26.06.20	10.8	94.4	100.69	(0.04)	100 050	100.70	100.85	8.69		9.19	0.79		МГД
Татнефть БО-1	5 000 R	7.25	21.09.12		20.09.13		13.2				99.00						BB+/Ba1/отзван	Нефть и газ
Таттелеком-2	1 500 R	8.25	01.11.12		01.11.12		2.5	100.00		9	99.50	100.00		8.32	8.06	0.19	BB-/	Телеком
Татфонд БО-1	2 000 R	10.75	27.12.12		26.12.13		16.3	98.00	(1.30)	300	98.00	99.90		12.75	10.81	1.14	/B3/	Финансы
Татфонд БО-2	2 000 R	8.75	18.10.12	25.10.12	17.04.14	2.3	20.0	99.94		9 000	97.00	100.00	9.18		8.51	0.16	/B3/	Финансы
Татфонд БО-3	2 000 R	12.25	29.11.12	05.12.12	27.11.14	3.6	27.4				99.01	100.50					/B3/	Финансы
Татфонд БО-4	3 000 R	11.25	21.08.12	26.02.13	17.02.15	6.4	30.1										/B3/	Финансы
Татфонд БО-5	2 000 R	11.00	09.10.12	15.04.13	07.04.15	8.0	31.7	100.00	0.00	480	99.40	100.00	11.25		10.59	0.56	/B3/	Финансы
ТатфондБ-6	2 000 R	10.25	28.08.12		26.02.13		6.4				99.00	100.00					/B3/	Финансы
ТатфондБ-7	1 000 R	10.00	14.12.12		14.12.12		3.9				100.00	100.20					/B3/	Финансы
ТВЗ БО-1	2 000 R	6.50	12.12.12		12.06.13		9.9											Машиностр. и пр.
ТГК1-1	4 000 R	7.60	11.09.12		11.03.14		18.8											Электроэнерг.
ТГК1-2	5 000 R	6.70	01.01.13	09.07.13	01.07.14	10.8	22.5	98.85	0.00	28 500	98.60	98.85	8.23		6.72	0.80		Электроэнерг.
ТГК1-3	2 000 R	7.60	25.12.12		14.12.21		112.0											Электроэнерг.
ТГК1-4	2 000 R	7.60	27.08.12		14.02.22		114.0											Электроэнерг.
ТГК2 БО-1	5 000 R	9.00	18.09.12		17.09.13		13.1	87.68	0.52	213	87.14	87.69		23.59	9.85	0.82	ССС//	Электроэнерг.
ТГК5-1	5 000 R	8.75	12.10.12	18.10.13	06.10.17	14.1	61.7	97.90	(0.82)	3 000	97.85	98.75	11.00		8.67	0.98		Электроэнерг.
ТГК6-1	5 000 R	8.30	30.08.12	02.09.13	24.08.17	12.6	60.3	98.50		10 000	98.00	98.50	10.09		8.11	0.89		Электроэнерг.
ТГК9-1	7 000 R	8.10	11.02.13	15.08.13	07.08.17	12.0	59.7	97.35	(0.16)	3 160	97.35	97.53	11.30		8.31	0.87		Электроэнерг.
Теле2 СПб-1	5 000 R	8.40	21.12.12	22.06.16	11.06.21	46.2	105.9				90.01	95.50						Телеком
Теле2 СПб-2	5 000 R	8.40	21.12.12	22.06.16	11.06.21	46.2	105.9				90.12	96.89						Телеком
Теле2 СПб-3	3 000 R	8.40	21.12.12	22.06.16	11.06.21	46.2	105.9				95.20	100.00						Телеком
Теле2 СПб-4	3 000 R	8.90	11.02.13	13.02.14	31.01.22	18.0	113.6				100.00	101.00						Телеком
Теле2 СПб-5	4 000 R	8.90	11.02.13	13.02.14	31.01.22	18.0	113.6	101.67	0.93	10 000	100.00	101.70	7.84		8.75	1.32		Телеком
Теле2-СПб-7	6 000 R	9.10	16.10.12	17.04.15	05.04.22	32.0	115.7	99.47		525 006	99.65	100.00	9.54		8.88	2.15		Телеком
ТехНиколь БО-1	1 500 R	13.50	12.09.12		11.09.13		12.9											Строительство
ТехНиколь БО-2	2 500 R	13.00	20.09.12	24.09.12	19.09.13	1.3	13.1											Строительство
ТК Финанс БО-1	500 R	10.50	26.12.12		25.06.14		22.3											Транспорт
ТК Финанс БО-2	500 R	10.50	26.12.12		25.06.14		22.3											Транспорт
ТКБ-2	1 800 R	8.15	18.09.12	24.09.12	15.03.16	1.3	43.0					100.10					/B1/	Финансы
ТКС Б БО-1	1 600 R	14.22	21.09.12		20.09.13		13.2	100.64		1	99.80	101.00		13.99	13.37	0.88	B/B2/	Финансы
ТКС Б БО-2	1 500 R	16.50	27.11.12		26.11.13		15.4	102.89	0.04	1 381	102.85	102.88		14.38	15.50	1.02	B/B2/	Финансы
ТКС Б БО-3	1 500 R	14.00	21.08.12	22.08.12	18.02.14	0.2	18.1										B/B2/	Финансы
ТКС Б БО-4	1 500 R	13.25	18.10.12	22.04.13	16.04.15	8.2	32.0	100.00	(0.09)	8 424	99.95	100.08	13.61		12.70	0.56	B/B2/	Финансы
ТКС Б БО-6	2 000 R	13.90	15.01.13	18.07.13	14.07.15	11.0	34.9	100.17	0.06	52 138	100.18	100.20	14.12		13.72	0.77	B/B2/	Финансы
ТКС Б-2	1 400 R	20.00	26.01.13		28.07.13		11.4	105.54	(0.01)	7 137	105.53	105.54	14.00		18.76	0.79	B/B2/	Финансы
ТМК БО-1	5 000 R	8.85	23.10.12		22.10.13		14.2				99.60	99.80					/B1/B+	МГД
ТрансАэро БО-1	2 500 R	12.50	04.09.12	05.09.13	03.03.15	12.7	30.5	99.55	(0.20)	15 350	99.61	99.80	13.37		11.89	0.85		Транспорт
ТрансАэро-1	3 000 R	12.50	24.10.12		23.10.13		14.2	99.96	0.02	6 957	99.95	100.00		12.89	12.04	0.97		Транспорт
ТрансКонт-1	3 000 R	9.50	28.08.12		26.02.13		6.4				100.75	101.25					BB+/Ba3/	Транспорт
ТрансКонт-2	3 000 R	8.80	06.12.12		04.06.15		33.6	100.70		2 000	100.40	100.70		8.58	8.59	1.73	BB+/Ba3/	Транспорт
ТрансКредБ БО-1	5 000 R	7.80	17.11.12		17.11.13		15.1	99.66		29 875	99.65	100.20		8.24	7.68	1.11	/Ba3/BBB-	Финансы
ТрансКредБ-5	3 000 R	7.90	10.02.13		12.08.13		11.9	99.57	0.17	150 002	99.40	100.40		8.53	7.93	0.89	/Ba3/BBB-	Финансы
ТрансКредБ-6	4 000 R	8.25	18.10.12		17.04.14		20.0				98.03	99.99					/Ba3/BBB-	Финансы
ТрансКредФ-2	1 500 R	12.00	01.11.12		01.11.12		2.5				99.00							Финансы
ТрансМашХ БО-1	3 000 R	6.50	24.01.13		23.01.14		17.3				94.55	94.75						Машиностр. и пр.
Транснефть-1	35 000 R	9.75	20.05.13	20.05.15	13.05.19	33.1	80.9										/Baa1/BBB	Нефть и газ
Транснефть-2	35 000 R	9.75	09.10.12	08.10.15	01.10.19	37.7	85.5										/Baa1/BBB	Нефть и газ
Транснефть-3	65 000 R	10.15	26.09.12	26.09.15	18.09.19	37.3	85.1	106.90	(0.04)	1 444	106.75	106.79	7.56		8.76	2.43	/Baa1/BBB	Нефть и газ

## Рынок рублевых облигаций

Выпуск	Объем, млн	Купон, %	Дата			Месяцев до		Цена	Изм.	Торговый объем, шт	Котировки		Доходность, %			Дюр, лет	Рейтинг F/M/S	Сектор
			кулона	оферты	погаш	офрт	погаш				покупка	продажа	офрт	погаш	текущ			
<b>КОРПОРАТИВНЫЕ РУБЛЕВЫЕ ОБЛИГАЦИИ</b>																		
УралВагон3-1	3 000 R	9.25	13.12.12	16.12.12	07.12.17	4.0	63.7	99.97		17 780	99.95	100.00	9.48	9.11	0.30		Машиностр. и пр.	
УралВагон3-2	3 000 R	8.95	28.08.12	30.08.13	20.02.18	12.5	66.2				98.30	99.25					Машиностр. и пр.	
Уралкалий БО-1	50 000 R	8.25	20.08.12		17.02.14		18.1									/Ваа3/BBB-	Хим. пром.	
Уралсиб ЛК БО-1	1 167 R	9.50	31.08.12		28.02.14		18.4				100.00	100.18				BB-/I	Финансы	
Уралсиб ЛК БО-2	2 000 R	11.50	15.10.12		12.01.15		28.9				101.00	101.60				BB-/I	Финансы	
Уралсиб ЛК БО-3	1 251 R	9.50	30.10.12		29.10.13		14.4				100.05	100.40				BB-/I	Финансы	
Уралсиб ЛК БО-4	2 000 R	8.50	04.10.12		03.07.14		22.6				98.20	98.90				BB-/I	Финансы	
Уралсиб ЛК БО-5	2 500 R	11.50	08.11.12		05.02.15		29.7				100.70	101.19				BB-/I	Финансы	
Уралсиб ЛК БО-6	2 500 R	11.50	13.11.12		10.02.15		29.9				100.02	101.00				BB-/I	Финансы	
Уралсиб ЛК БО-7	1 833 R	11.00	24.10.12		22.04.15		32.2				99.50	100.20				BB-/I	Финансы	
Уралсиб ЛК БО-9	1 500 R	11.50	21.08.12		17.02.15		30.1									BB-/I	Финансы	
Уралсиб-4	5 000 R	8.75	14.09.12	19.09.13	10.03.17	13.1	54.8				100.00	100.09				BB-/B1/BB-	Финансы	
Формат-1	1 000 R	17.00	06.09.12		06.12.12		3.7										Строительство	
Фортум-2	5 000 R	6.50	06.02.13		06.02.13		5.7										Электроэнерг.	
ФСК ЕЭС-06	10 000 R	7.15	25.09.12	27.09.13	15.09.20	13.4	97.1	99.75	(0.05)	1 426	99.75	99.90	7.52	6.97	0.98	/Ваа2/BBB	Электроэнерг.	
ФСК ЕЭС-07	5 000 R	7.50	26.10.12	26.10.15	16.10.20	38.3	98.1	98.24	0.21	100 002	98.10	98.25	8.30	7.46	2.61	/Ваа2/BBB	Электроэнерг.	
ФСК ЕЭС-08	10 000 R	7.15	25.09.12	27.09.13	15.09.20	13.4	97.1				99.50	100.00				/Ваа2/BBB	Электроэнерг.	
ФСК ЕЭС-09	5 000 R	7.99	26.10.12	24.10.17	16.10.20	62.3	98.1				96.75	97.45				/Ваа2/BBB	Электроэнерг.	
ФСК ЕЭС-10	10 000 R	7.75	25.09.12	25.09.15	15.09.20	37.3	97.1	99.00		22 500	98.50	99.20	8.28	7.60	2.52	/Ваа2/BBB	Электроэнерг.	
ФСК ЕЭС-11	10 000 R	7.99	26.10.12	24.10.17	16.10.20	62.3	98.1				96.75	97.45				/Ваа2/BBB	Электроэнерг.	
ФСК ЕЭС-12	10 000 R	8.10	26.10.12	28.04.16	19.04.19	44.4	80.1				99.00	99.30				/Ваа2/BBB	Электроэнерг.	
ФСК ЕЭС-13	10 000 R	8.50	01.01.13		22.06.21		106.3	95.51	(0.48)	5 000	95.55	95.95		9.47	8.81	5.73	/Ваа2/BBB	Электроэнерг.
ФСК ЕЭС-15	10 000 R	8.75	25.10.12	29.10.14	12.10.23	26.4	133.9	101.75	(0.02)	80 000	101.75	102.15	8.05	8.38	1.83	/Ваа2/BBB	Электроэнерг.	
ФСК ЕЭС-18	15 000 R	8.50	10.12.12	16.06.14	27.11.23	22.0	135.5	101.29	0.04	515 210	101.10	101.29	7.86	8.27	1.57	/Ваа2/BBB	Электроэнерг.	
ФСК ЕЭС-19	20 000 R	7.95	17.01.13	19.07.18	06.07.23	71.1	130.7				93.00					/Ваа2/BBB	Электроэнерг.	
ФСК ЕЭС-22	10 000 R	9.00	06.02.13	03.08.22	21.07.27	119.6	179.2									/Ваа2/BBB	Электроэнерг.	
ХКФБ БО-1	3 000 R	7.79	23.10.12		22.04.14		20.2									BB-/Ва3/отзван	Финансы	
ХКФБ БО-3	4 000 R	7.90	23.10.12	25.10.13	22.04.14	14.3	20.2									BB-/Ва3/отзван	Финансы	
ХКФБ-5	4 000 R	8.50	17.10.12		17.04.13		8.0				99.50	100.25				BB-/Ва3/отзван	Финансы	
ХКФБ-6	5 000 R	7.75	11.09.12	14.12.12	10.06.14	3.9	21.8				86.00	100.00				BB-/Ва3/отзван	Финансы	
ХКФБ-7	5 000 R	9.75	25.10.12		23.04.15		32.2	99.24	(0.04)	10 000	99.20	99.37	10.46	9.77	2.15	BB-/Ва3/отзван	Финансы	
ХМ Банк-2	3 000 R	9.25	12.12.12		12.06.13		9.9				99.95	100.57				/Ва3/отзван	Финансы	
ЦентриИнв БО-1	1 500 R	8.40	18.12.12	19.12.12	17.06.14	4.1	22.0				99.60	99.90				/Ва3/	Финансы	
ЦентриИнв БО-2	1 500 R	9.70	18.10.12	22.04.13	16.04.15	8.2	32.0	99.75		60	99.75	100.00	10.31	9.43	0.59	/Ва3/	Финансы	
ЦентриИнв БО-5	1 000 R	8.40	18.12.12	19.12.12	17.06.14	4.1	22.0				99.55	99.95				/Ва3/	Финансы	
ЦентриИнв-2	3 000 R	10.40	25.12.12	28.06.13	24.06.14	10.4	22.3				100.40	100.55				/Ва3/	Финансы	
Черкизово БО-3	3 000 R	8.25	09.11.12		08.11.13		14.8	98.89		58	98.89	99.90	9.42	8.16	1.07	/B2/	Потреб. тов.	
ЧТПЗ БО-1	5 000 R	12.50	04.12.12		04.12.12		3.6	101.43		280	100.11	101.50	7.66	12.03	0.28	/отзван/	МГД	
ЧТПЗ-3	8 000 R	8.00	23.10.12		21.04.15		32.2					100.20				/отзван/	МГД	
ЭлемЛиз-2	2 300 R	14.00	06.09.12	11.09.12	04.09.14	0.9	24.6				99.75	101.00				/I/-	Финансы	
Энел БО-15	4 000 R	8.50	18.12.12		18.06.13		10.1	100.65	(0.26)	350	100.55	100.70	7.81	8.33	0.76	/Ва3/	Электроэнерг.	
Энел БО-18	5 000 R	7.10	26.12.12		25.06.14		22.3				95.80					/Ва3/	Электроэнерг.	
ЭПЛ Даймонд НПК-1-	600 R	8.00	04.04.13		03.04.14		19.6										Потреб. тов.	
ЮниКредит БО-1	5 000 R	9.00	12.12.12	16.12.13	10.12.14	16.0	27.8									BBB+//BBB	Финансы	
ЮниКредит БО-2	5 000 R	8.50	31.08.12	04.09.13	27.02.15	12.6	30.4	99.92	0.12	50 529	99.93	100.00	8.76	8.19	0.90	BBB+//BBB	Финансы	
ЮниКредит БО-3	5 000 R	8.50	05.09.12	09.09.13	04.03.15	12.8	30.6				99.70	100.00				BBB+//BBB	Финансы	
ЮниКредит-1ИП	5 000 R	8.20	12.09.12		07.09.16		48.8				84.00	98.00				BBB+//BBB	Финансы	
ЮниКредит-4	10 000 R	7.00	13.11.12	16.11.12	10.11.15	3.0	38.8				96.00	100.00				BBB+//BBB	Финансы	
ЮниКредит-5	5 000 R	7.50	04.09.12	06.09.13	01.09.15	12.7	36.5				90.10	98.80				BBB+//BBB	Финансы	
ЮТЭйрФ БО-1	1 500 R	12.50	25.09.12		26.03.13		7.3				100.00	101.90					Транспорт	
ЮТЭйрФ БО-16	1 000 R	8.71	28.08.12	03.06.13	26.05.15	9.6	33.3										Транспорт	
ЮТЭйрФ БО-2	1 500 R	12.50	25.09.12		26.03.13		7.3	101.90		77	100.01	101.90		9.56	12.06	0.53		Транспорт
ЮТЭйрФ БО-3	1 500 R	9.45	20.09.12		19.12.13		16.1				87.10	102.00					Транспорт	
ЮТЭйрФ БО-4	1 500 R	9.00	26.09.12		26.03.14		19.3	97.33	(0.32)	26 000	93.76	97.80	11.27	9.13	1.34		Транспорт	
ЮТЭйрФ БО-5	1 500 R	9.00	26.09.12		26.03.14		19.3				90.03	98.74					Транспорт	
ЮТЭйрФ БО-6	1 500 R	10.00	24.10.12	30.04.13	22.04.15	8.4	32.2				99.40	100.20					Транспорт	
ЮТЭйрФ БО-7	1 500 R	10.00	24.10.12	30.04.13	22.04.15	8.4	32.2				99.40	100.10					Транспорт	
ЮТЭйрФ БО-8	1 500 R	10.00	28.08.12	02.12.13	26.05.15	15.6	33.3	100.00		501			10.38	9.79	1.08		Транспорт	
ЮТЭйрФ-5	1 500 R	9.50	25.10.12		21.07.16		47.2										Транспорт	
ЯкЭнерго БО-1	3 000 R	8.25	04.09.12		03.09.13		12.6				100.10	100.25				BB//	Электроэнерг.	

## Рынок рублевых облигаций

Выпуск	Объем, млн	Купон, %	Дата			Месяцев до		Цена	Изм.	Торговый объем, шт	Котировки		Доходность, %			Дюр, лет	Рейтинг F/M/S	Сектор
			купона	оферты	погаш	офрт	погаш				покупка	продажа	офрт	погаш	текуц			
<b>ГОСУДАРСТВЕННЫЕ И МУНИЦИПАЛЬНЫЕ ОБЛИГАЦИИ</b>																		
Беларусь-1	7 000 R	8.70	20.09.12		20.12.12	4.1	99.30	0.03	1 025	99.10	99.30		11.22	8.65	0.31	/B3/B-	Гос.	
БелгорОбл-6	5 000 R	8.00	13.11.12		08.08.17	59.8	100.02	0.01	30 000	100.00	100.05		9.45	8.00	2.20	/Ba1/	Муниц.	
ВолгОбл-09	1 400 R	7.75	05.12.12		04.06.14	21.6				97.00	100.50					BB-/отзван	Муниц.	
ВолгОбл-10	3 000 R	7.75	07.11.12		04.05.16	44.6				97.20	98.00					BB-/отзван	Муниц.	
ВолгОбл-11	5 000 R	8.99	02.11.12		28.05.17	57.4	100.00		5		100.00		9.21	8.96	2.19	BB-/отзван	Муниц.	
Волгоград-4	715 R	17.50	07.11.12		07.11.12	2.7				101.00	102.35					/Ba3/	Муниц.	
Волгоград-5	1 000 R	9.50	20.09.12		17.12.15	40.0										/Ba3/	Муниц.	
ВологОбл-1	2 510 R	10.65	19.09.12		14.12.16	52.0	103.70		3	100.06	103.65		9.45	10.11	2.21	отзван/Ba2/B+	Муниц.	
ИркОбл-31006	266 R	9.15	22.11.12		22.11.12	3.2	100.45		20 000	100.45	100.55		7.64	9.10	0.25	/BB	Муниц.	
Казань-7	1 700 R	8.75	19.09.12		17.12.14	28.0				99.00	101.50					B+//	Муниц.	
Казань-8	2 000 R	8.00	26.09.12		21.12.16	52.2										B+//	Муниц.	
КалужОбл-3	700 R	8.85	30.08.12		29.11.12	3.5	100.50		16	86.00	100.50		7.26	8.65	0.26	BB-/отзван	Муниц.	
КалужОбл-4	300 R	9.91	26.09.12		26.06.13	10.3				99.00	102.50					BB-/отзван	Муниц.	
КалужОбл-5	2 500 R	8.20	23.08.12		19.05.16	45.1										BB-/отзван	Муниц.	
Карелия-13	1 740 R	9.71	20.09.12		18.06.15	34.1										BB-//	Муниц.	
Карелия-14	1 000 R	9.99	30.11.12		30.11.16	51.5	101.85	0.00	15 433	100.02	101.85		9.05	9.61	1.73	BB-//	Муниц.	
Коми-07	1 000 R	8.00	23.11.12		22.11.13	15.2					100.45					BB/Ba2/	Муниц.	
Коми-08	1 000 R	7.00	03.09.12		03.12.15	39.6				93.00	95.25					BB/Ba2/	Муниц.	
Коми-09	2 100 R	7.50	18.10.12		18.10.14	26.1				97.15	100.00					BB/Ba2/	Муниц.	
Коми-10	2 100 R	9.50	15.12.12		15.12.16	52.0										BB/Ba2/	Муниц.	
КострОбл-4	4 000 R	9.50	23.08.12		17.11.16	51.1										B+//	Муниц.	
Краснодар-1	1 100 R	8.50	02.01.13		03.07.13	10.6					86.00					/Ba2/	Муниц.	
КраснодКр-2	750 R	6.00	14.12.12		14.12.12	3.9	99.75		1 000	99.45	99.75		6.86	5.95	0.31	BB+/Ba1/BB	Муниц.	
КраснодКр-3	4 000 R	8.30	25.09.12		27.09.14	25.4	100.00		5 010	99.40	100.39		8.22	8.04	1.38	BB+/Ba1/BB	Муниц.	
КраснЯрКр-4	4 080 R	10.39	08.11.12		08.11.12	2.8				100.71	100.75					BB+/Ba2/BB+	Муниц.	
КраснЯрКр-5	9 000 R	9.50	04.12.12		29.11.16	51.5	102.60	0.65	2	101.50	102.50		7.71	9.09	1.56	BB+/Ba2/BB+	Муниц.	
ЛенОбл-3	1 300 R	12.00	07.12.12		05.12.14	27.6				105.20	109.40					BB/BB	Муниц.	
ЛипецОбл-6	375 R	8.98	05.12.12		05.06.13	9.6				86.00	101.39					отзван/BB	Муниц.	
ЛипецОбл-7	2 500 R	9.00	30.11.12		31.05.17	57.5				99.60	100.14					отзван/BB	Муниц.	
Москва-39	10 000 R	7.00	21.01.13		21.07.14	23.1	99.49		1 000	90.02	99.50		7.42	7.00	1.70	BBB/Baa1/BBB	Муниц.	
Москва-44	20 000 R	7.00	24.12.12		24.06.15	34.3	97.37	(1.03)	1	97.37	98.40		8.21	7.12	2.41	BBB/Baa1/BBB	Муниц.	
Москва-48	30 000 R	7.00	11.12.12		11.06.22	117.9	88.95		502 001	88.91	89.10		8.42	7.76	6.48	BBB/Baa1/BBB	Муниц.	
Москва-49	25 000 R	7.00	14.12.12		14.06.17	58.0	97.09		29	96.03	97.00		7.88	7.12	3.82	BBB/Baa1/BBB	Муниц.	
Москва-53	15 000 R	7.00	01.09.12		01.09.13	12.5					100.75					BBB/Baa1/BBB	Муниц.	
Москва-54	15 000 R	7.00	05.09.12		05.09.12	0.7	100.08	(0.03)	221 756	100.05	100.08		5.46	6.78	0.05	BBB/Baa1/BBB	Муниц.	
Москва-56	20 000 R	7.00	22.09.12		22.09.16	49.2				96.25	96.95					BBB/Baa1/BBB	Муниц.	
Москва-61	30 000 R	15.00	03.09.12		03.06.13	9.6				107.00	107.44					BBB/Baa1/BBB	Муниц.	
Москва-62	35 000 R	13.00	08.09.12		08.06.14	21.7	109.14	(0.06)	3	108.60	109.15		7.23	11.65	1.51	BBB/Baa1/BBB	Муниц.	
Москва-63	20 000 R	15.00	10.09.12		10.12.13	15.8				110.25	110.75					BBB/Baa1/BBB	Муниц.	
Москва-64	40 000 R	13.00	16.11.12		16.11.15	39.0	112.95	(0.34)	10 000	112.30	113.32		7.97	11.19	2.52	BBB/Baa1/BBB	Муниц.	
Москва-66	30 000 R	8.76	23.08.12		23.11.18	75.3					103.25					BBB/Baa1/BBB	Муниц.	
МосОбл-7	16 000 R	8.00	17.10.12		16.04.14	20.0	99.40	(0.15)	1 540	99.15	99.55		8.56	7.84	1.43	/Ba3/отзван	Муниц.	
МосОбл-8	4 750 R	9.00	11.12.12		11.06.13	9.8	101.35	(0.05)	10	100.30	101.35		7.38	8.74	0.74	/Ba3/отзван	Муниц.	
НижгорОбл-4	810 R	7.75	17.11.12		17.11.12	3.1	100.20	0.11	49	98.02	100.20		7.00	7.59	0.24	BB-//	Муниц.	
НижгорОбл-5	1 200 R	12.75	02.12.12		02.12.12	3.6	101.65		270	101.65	101.73		7.03	12.20	0.28	BB-//	Муниц.	
НижгорОбл-6	5 000 R	8.50	04.10.12		07.10.15	37.7				99.55	99.80					BB-//	Муниц.	
НижгорОбл-7	8 000 R	9.95	15.11.12		16.11.16	51.1	103.15	(0.10)	2	103.15	103.31		8.66	9.42	2.19	BB-//	Муниц.	
ОФЗ-25065	46 000 R	12.00	26.09.12		27.03.13	7.3	103.67	0.00	102 402	103.60	103.75		5.97	11.39	0.56	BBB/Baa1/BBB	Гос.	
ОФЗ-25067	45 000 R	11.30	17.10.12		17.10.12	2.0	100.95	(0.00)	43 825	100.92	100.99		5.74	11.09	0.16	BBB/Baa1/BBB	Гос.	
ОФЗ-25068	45 000 R	12.00	22.08.12		20.08.14	24.1	110.00	0.10	500 000	109.85	110.00		6.72	10.36	1.65	BBB/Baa1/BBB	Гос.	
ОФЗ-25069	45 000 R	10.80	19.09.12		19.09.12	1.1	100.46	(0.01)	245 875	100.45	100.50		5.76	10.30	0.09	BBB/Baa1/BBB	Гос.	
ОФЗ-25071	80 000 R	8.10	28.11.12		26.11.14	27.4					103.59					BBB/Baa1/BBB	Гос.	
ОФЗ-25072	150 000 R	7.15	23.01.13		23.01.13	5.3	100.57	(0.02)	177 076	100.57	100.62		5.88	7.08	0.41	BBB/Baa1/BBB	Гос.	
ОФЗ-25075	150 000 R	6.88	16.01.13		15.07.15	34.9	99.35	0.03	847 001		99.38		7.26	6.89	2.49	BBB/Baa1/BBB	Гос.	
ОФЗ-25076	150 000 R	7.10	13.09.12		13.03.14	18.9	100.86	0.00	748 310	100.82	100.86		6.62	6.84	1.38	BBB/Baa1/BBB	Гос.	
ОФЗ-25077	150 000 R	7.35	23.01.13		20.01.16	41.2	100.21	(0.04)	300 011	100.21	100.25		7.41	7.30	2.87	BBB/Baa1/BBB	Гос.	
ОФЗ-25078	100 000 R	6.70	06.02.13		06.02.13	5.7	100.42	0.02	53 609	100.36	100.44		5.88	6.66	0.45	BBB/Baa1/BBB	Гос.	
ОФЗ-25079	150 000 R	7.00	05.12.12		03.06.15	33.6	99.65	(0.06)	898 023	99.66	99.73		7.26	6.93	2.38	BBB/Baa1/BBB	Гос.	
ОФЗ-25080	35 000 R	7.40	24.10.12		19.04.17	56.1	99.68	0.02	425 822	99.55	99.80		7.62	7.26	3.67	BBB/Baa1/BBB	Гос.	
ОФЗ-26200	50 000 R	6.10	17.10.12		17.07.13	11.0	100.16	0.01	447	100.13			6.05	6.06	0.84	BBB/Baa1/BBB	Гос.	
ОФЗ-26201	47 000 R	6.55	17.10.12		16.10.13	14.0	100.48	(0.05)	30 700		100.65		6.26	6.49	1.06	BBB/Baa1/BBB	Гос.	
ОФЗ-26202	40 000 R	11.20	19.09.12		17.12.14	28.0	109.51	0.06	452 500	109.40	109.55		6.94	10.07	1.93	BBB/Baa1/BBB	Гос.	
ОФЗ-26203	150 000 R	6.90	06.02.13		03.08.16	47.6	98.45	0.13	50 000	98.35	99.00		7.49	7.00	3.28	BBB/Baa1/BBB	Гос.	
ОФЗ-26204	120 000 R	7.50	20.09.12		15.03.18	67.0	99.79	0.04	667 481	99.85	100.00		7.69	7.29	4.20	BBB/Baa1/BBB	Гос.	
ОФЗ-26205	150 000 R	7.60	24.10.12		14.04.21	104.0	99.30	(0.03)	1 519 432	99.30	99.55		7.86	7.48	5.88	BBB/Baa1/BBB	Гос.	
ОФЗ-26206	150 000 R	7.40	19.12.12		14.06.17	58.0	99.60	(0.27)	1 150 559	99.70	99.85		7.64	7.34	3.81	BBB/Baa1/BBB		

## Рынок рублевых облигаций

Выпуск	Объем, млн	Купон, %	Дата			Месяцев до		Цена	Изм.	Торговый объем, шт	Котировки		Доходность, %			Дюр, лет	Рейтинг F/M/S	Сектор	
			купона	оферты	погаш	офрт	погаш				покупка	продажа	офрт	погаш	текущ				
<b>ГОСУДАРСТВЕННЫЕ И МУНИЦИПАЛЬНЫЕ ОБЛИГАЦИИ</b>																			
Томск-3	560 R	10.13	24.09.12		23.06.14		22.2	100.28	(0.04)	171	100.25	100.40		10.08	9.96	1.20		Муниц.	
ТомскОбл-5	700 R	7.00	17.12.12		17.12.12		4.0				99.80	100.35						//BB-	Муниц.
ТомскОбл-7	1 000 R	12.00	27.08.12		27.11.13		15.4											//BB-	Муниц.
Удмуртия-4	2 000 R	8.60	25.11.12		25.11.15		39.3											BB+/Ba1/	Муниц.
Удмуртия-5	2 000 R	10.15	29.11.12		24.11.16		51.3					104.00						BB+/Ba1/	Муниц.
Уфа-1	750 R	9.00	25.12.12		24.12.13		16.3											//BB-	Муниц.
Хакасия-1	1 200 R	8.20	22.08.12		25.08.13		12.3											BB-//	Муниц.
Хакасия-2	2 000 R	9.20	08.11.12		09.08.15		35.8	100.13	0.09	58 015	100.06	100.25		9.43	9.17	1.87		BB-//	Муниц.
ХМАО-7	2 000 R	10.40	20.12.12		20.12.12		4.1				100.37	101.25						/Ваа3/BBB	Муниц.
ХМАО-8	2 000 R	10.80	20.12.12		19.12.13		16.1				104.30	105.29						/Ваа3/BBB	Муниц.
Чувашия-7	800 R	8.91	04.09.12		04.06.13		9.6				100.21	100.80						/Ba2/	Муниц.
Чувашия-8	1 000 R	7.75	13.09.12		15.06.14		22.0											/Ba2/	Муниц.
Чувашия-9	1 500 R	9.25	17.10.12		19.07.15		35.1	101.00		10 000	100.95	101.09		8.65	9.09	1.61		/Ba2/	Муниц.
Якутия-1	1 000 R	7.95	11.10.12		11.04.13		7.8	100.30	0.20	18	100.20	100.30		7.37	7.87	0.37		BB+/отзван/BB	Муниц.
Якутия-10	2 500 R	8.77	16.08.12		17.05.17		57.0											BB+/отзван/BB	Муниц.
Якутия-2	1 750 R	7.80	18.10.12		17.04.14		20.0	100.00		242	99.55	100.20		8.03	7.75	1.21		BB+/отзван/BB	Муниц.
Якутия-3	2 500 R	7.95	22.08.12		20.05.16		45.1											BB+/отзван/BB	Муниц.
Якутия-9	1 600 R	9.75	20.09.12		19.09.13		13.1				101.10	101.30						BB+/отзван/BB	Муниц.
ЯрОбл-09	1 950 R	8.00	16.08.12		16.05.13		9.0				99.00	100.75						BB-//	Муниц.
ЯрОбл-10	3 000 R	7.75	16.10.12		15.04.14		20.0				99.00	99.60						BB-//	Муниц.

## Рынок еврооблигаций

Выпуск	Объем, млн	Купон, %	Дата			Месяцев до		Цена	Изм.	Торговый объем, шт	Котировки		Доходность, %			Дюр, лет	Рейтинг F/M/S	Сектор
			купона	оферты	погаш	офрт	погаш				покупка	продажа	офрт	погаш	текуц			
<b>ЕВРООБЛИГАЦИИ</b>																		
AFK Sistema '19	500 \$	6.95	17.11.12		17.05.19	81.0	101.01	0.26			100.61	101.40		6.76	6.77	5.24	BB-/Ba3/BB	Телеком
AkBars '12	280 \$	10.25	03.12.12		03.12.12	3.6	102.00	0.26			101.49	102.50		3.40	9.85	0.29	BB-/B1/	Финансы
AlfaBank '13	400 \$	9.25	24.12.12		24.06.13	10.3	105.49	(0.01)			105.17	105.81		2.71	8.66	0.82	BBB-/Ba1/BB	Финансы
AlfaBank '15	600 \$	8.00	18.09.12		18.03.15	31.0	106.73	0.02			106.37	107.10		5.18	7.27	2.27	BBB-/Ba1/BB	Финансы
AlfaBank '17 02	300 \$	6.30	22.08.12		22.02.17	54.3	95.53	0.10			95.06	96.00		7.48	6.39	3.72	BB+/Ba2/B+	Финансы
AlfaBank '17 09	1000 \$	7.88	25.09.12		25.09.17	61.3	105.85	0.07			105.48	106.22		6.51	7.23	4.08	BBB-/Ba1/BB	Финансы
AlfaBank '21	1000 \$	7.75	28.10.12		28.04.21	104.4	102.93	0.20			102.52	103.33		7.29	7.36	6.16	BBB-/Ba1/BB	Финансы
AllianceOil '14	300 \$	7.25	16.10.12		16.07.14	23.0	100.06	(0.19)			99.60	100.52		7.21	7.20	1.76	B-/B+	Нефть и газ
AllianceOil '15	350 \$	9.88	11.09.12		11.03.15	30.8	105.20	(0.15)			104.74	105.65		7.60	9.02	2.17	B-/B+	Нефть и газ
Aloresa '14	500 \$	8.88	17.11.12		17.11.14	27.1	111.12	0.00			110.79	111.45		3.68	7.83	2.02	B+/Ba3/BB-	МГД
Aloresa '20	1000 \$	7.75	03.11.12		03.11.20	98.7	110.68	0.09			110.26	111.09		6.08	7.02	6.03	BB-/Ba3/BB-	МГД
BoM '13 CHF	350 F	4.50	10.09.12		10.09.13	12.8	101.62	(0.02)			101.42	101.81		2.93	4.25	1.00	BBB-/Ba2/	Финансы
BoM '13 SGD	150 S\$	4.25	01.02.13		01.02.13	5.6											BBB-/Ba2/	Финансы
BoM '13 USD	500 \$	7.34	13.11.12		13.05.13	8.9	103.67	(0.03)			103.37	103.97		2.31	6.95	0.72	BBB-/Ba2/	Финансы
BoM '15 03	750 \$	6.70	11.09.12		11.03.15	30.8	105.47	0.08			105.07	105.87		4.42	6.18	2.29	BBB-/Ba2/	Финансы
BoM '15 11	300 \$	5.97	25.11.12		25.11.15	39.3	101.17	0.06			100.69	101.65		5.57	5.82	2.91	BBB-/Ba3/	Финансы
BoM '17	400 \$	6.02	10.11.12		10.05.17	56.8	97.94	0.11			97.46	98.42		6.53	6.05	3.99	BBB-/Ba3/	Финансы
CreditEurB '12	150 \$	9.00	25.10.12		25.10.12	2.3											BB-/Ba3/	Финансы
CreditEurB '13	300 \$	7.75	20.11.12		20.05.13	9.1											BB-/Ba3/	Финансы
EurDevBank '14	500 \$	7.38	29.09.12		29.09.14	25.4	109.68	(0.16)			109.32	110.04		2.65	6.56	1.93	BBB/A3/BBB	Финансы
Evrax '13	1300 \$	8.88	24.10.12		24.04.13	8.3	104.00	(0.04)			103.78	104.21		2.96	8.31	0.66	BB/B2/B+	МГД
Evrax '15	750 \$	8.25	10.11.12		10.11.15	38.8	107.38	0.02			107.05	107.71		5.71	7.53	2.78	BB-/B2/B+	МГД
Evrax '17	600 \$	7.40	24.10.12		24.04.17	56.3	101.12	0.13			100.73	101.50		7.11	7.16	3.83	BB-/B1/B+	МГД
Evrax '18 6.75%	850 \$	6.75	27.10.12		27.04.18	68.4	97.39	0.08			97.01	97.77		7.32	6.79	4.55	BB-/B2/B+	МГД
Evrax '18 9.5%	550 \$	9.50	24.10.12		24.04.18	68.3	108.89	0.10			108.41	109.36		7.55	8.49	4.30	BB/B2/B+	МГД
Gazp '12 EUR	1000 €	4.56	09.12.12		09.12.12	3.8	101.00	(0.05)			100.81	101.19		1.37	4.48	0.31	BBB/Baa1/BBB	Нефть и газ
Gazp '12 JPY	30000 ¥	2.89	15.11.12		15.11.12	3.0											BBB/Baa1/BBB	Нефть и газ
Gazp '13 4.505%	122 \$	4.51	18.01.13		22.07.13	11.2											BBB/Baa1/BBB	Нефть и газ
Gazp '13 5.625%	646 \$	5.63	21.01.13		22.07.13	11.2	102.38	(0.00)			101.92	102.85		3.01	5.50	0.91	BB+/Baa1/BBB	Нефть и газ
Gazp '13 6.58%	800 £	6.58	31.10.12		31.10.13	14.5	104.71	(0.01)			104.25	105.17		2.59	6.09	1.13	BBB/Baa1/BBB	Нефть и газ
Gazp '13 7.343%	400 \$	7.34	11.10.12		11.04.13	7.8	103.78	(0.00)			103.56	104.00		1.50	6.91	0.63	BBB/Baa1/BBB	Нефть и газ
Gazp '13 7.51%	500 \$	7.51	31.01.13		31.07.13	11.5	105.67	0.01			105.37	105.96		1.51	7.04	0.93	BBB/Baa1/BBB	Нефть и газ
Gazp '13 9.625%	1750 \$	9.63	01.09.12		01.03.13	6.5	104.52	(0.07)			104.37	104.67		1.22	8.84	0.52	BBB/Baa1/BB-	Нефть и газ
Gazp '14 02	780 €	5.03	25.02.13		25.02.14	18.3	104.84	0.04			104.49	105.19		1.78	4.69	1.45	BBB/Baa1/BBB	Нефть и газ
Gazp '14 03	500 \$	10.50	11.09.12		08.03.14	18.7	112.17	0.05			111.82	112.53		2.52	9.20	1.43	BBB/Baa1/BBB	Нефть и газ
Gazp '14 07	1250 \$	8.13	31.01.13		31.07.14	23.5	110.41	(0.01)			110.14	110.68		2.62	7.29	1.83	BBB/Baa1/BBB	Нефть и газ
Gazp '14 10	700 €	5.36	31.10.12		31.10.14	26.5	106.39	0.02			106.03	106.75		2.35	4.78	2.02	BBB/Baa1/BBB	Нефть и газ
Gazp '15 02	850 €	8.13	04.02.13		04.02.15	29.7	113.14	(0.01)			112.77	113.52		2.55	6.92	2.21	BBB/Baa1/BBB	Нефть и газ
Gazp '15 06	1000 €	5.88	20.05.13		01.06.15	33.5	108.36	0.01			108.00	108.73		2.71	5.53	2.56	BBB/Baa1/BB-	Нефть и газ
Gazp '15 11	1000 \$	5.09	29.11.12		29.11.15	39.5	106.55	0.09			106.21	106.89		2.98	4.73	3.00	BBB/Baa1/BBB	Нефть и газ
Gazp '16	1350 \$	6.21	22.11.12		22.11.16	51.3	110.82	0.04			110.47	111.18		3.46	5.53	3.73	BBB/Baa1/BBB	Нефть и газ
Gazp '16 4.95%	1000 \$	4.95	23.11.12		23.05.16	45.2	105.86	(0.01)			105.50	106.22		3.28	4.63	3.40	BBB/Baa1/BBB	Нефть и газ
Gazp '17	1400 €	3.76	15.03.13		15.03.17	55.0	102.11	0.08			101.86	102.37		3.25	3.66	4.15	BBB/Baa1/BBB	Нефть и газ
Gazp '17 03	500 €	5.14	22.03.13		22.03.17	55.2	107.89	0.08			107.48	108.29		3.26	4.67	4.02	BBB/Baa1/BBB	Нефть и газ
Gazp '17 11	500 €	5.44	02.11.12		02.11.17	62.6	109.65	0.13			109.23	110.08		3.44	4.96	4.40	BBB/Baa1/BBB	Нефть и газ
Gazp '18 EUR	1200 €	6.61	13.02.13		13.02.18	66.0	115.24	0.10			114.84	115.64		3.56	5.73	4.59	BBB/Baa1/BBB	Нефть и газ
Gazp '18 USD	1100 \$	8.15	11.10.12		11.04.18	67.9	121.40	(0.02)			120.91	121.90		3.89	6.56	4.55	BBB/Baa1/BBB	Нефть и газ
Gazp '19	2250 \$	9.25	23.10.12		23.04.19	80.3	128.72	0.02			128.30	129.14		4.27	7.03	5.12	BBB/Baa1/BBB	Нефть и газ
Gazp '20	400 \$	7.20	01.02.13		01.02.20	89.6	112.42	(0.04)			111.99	112.85		3.31	6.39	3.12	A-/Baa1/BBB	Нефть и газ
Gazp '21 5.99%	600 \$	6.00	23.01.13		23.01.21	101.3	111.81	(0.13)			111.45	112.18		4.31	5.35	6.68	BBB/Baa1/BBB	Нефть и газ
Gazp '22	1000 \$	4.95	19.01.13		19.07.22	119.1	103.33	(0.10)			102.97	103.70		4.53	4.77	7.79	BBB/Baa1/BBB	Нефть и газ
Gazp '22	1300 \$	6.51	07.09.12		07.03.22	114.7	116.10	(0.13)			115.72	116.46		4.43	5.47	7.12	BBB/Baa1/BBB	Нефть и газ
Gazp '34	1200 \$	8.63	28.10.12	28.04.14	28.04.34	20.4	260.5	(0.36)			134.71	135.94		5.75	6.25	11.15	BBB/Baa1/BBB-	Нефть и газ
Gazp '37	1250 \$	7.29	16.08.12		16.08.37	300.2	123.15	(0.41)			122.52	123.78		5.33	12.90	12.90	BBB/Baa1/BBB	Нефть и газ
Gazprombank '13	500 \$	7.93	20.12.12		28.06.13	10.4	104.56	(0.00)			104.33	104.79		2.52	7.86	0.84	/Baa3/BB	Финансы
Gazprombank '13 CHF	420 F	4.38	09.12.12		09.12.13	15.8	102.89	(0.03)			102.60	103.19		2.11	4.13	1.25	/Baa3/BB+	Финансы
Gazprombank '14	1000 \$	6.25	15.12.12		15.12.14	28.0	104.74	0.04			104.46	105.02		4.09	5.91	2.14	/Baa3/BB+	Финансы
Gazprombank '15	1000 \$	6.50	23.09.12		23.09.15	37.2	105.88	0.06			105.54	106.21		4.47	5.99	2.74	/Baa3/BB	Финансы
Gazprombank '15 CHF	150 F	3.38	05.08.13		05.08.15	35.6	102.52	0.05			102.28	102.75		2.48	3.29	2.80	/Baa3/BB+	Финансы
Gazprombank '16	120 \$	7.35	08.05.13		08.05.16	44.7											/Baa3/BB+	Финансы
Gazprombank '16 RUB	20000 R	7.01	24.11.12		24.11.16	51.3											/Baa3/BB+	Финансы
Gazprombank '17	1000 \$	5.63	18.11.12		18.05.17	57.1	100.94	(0.02)			100.66	101.23		5.39				

## Рынок еврооблигаций

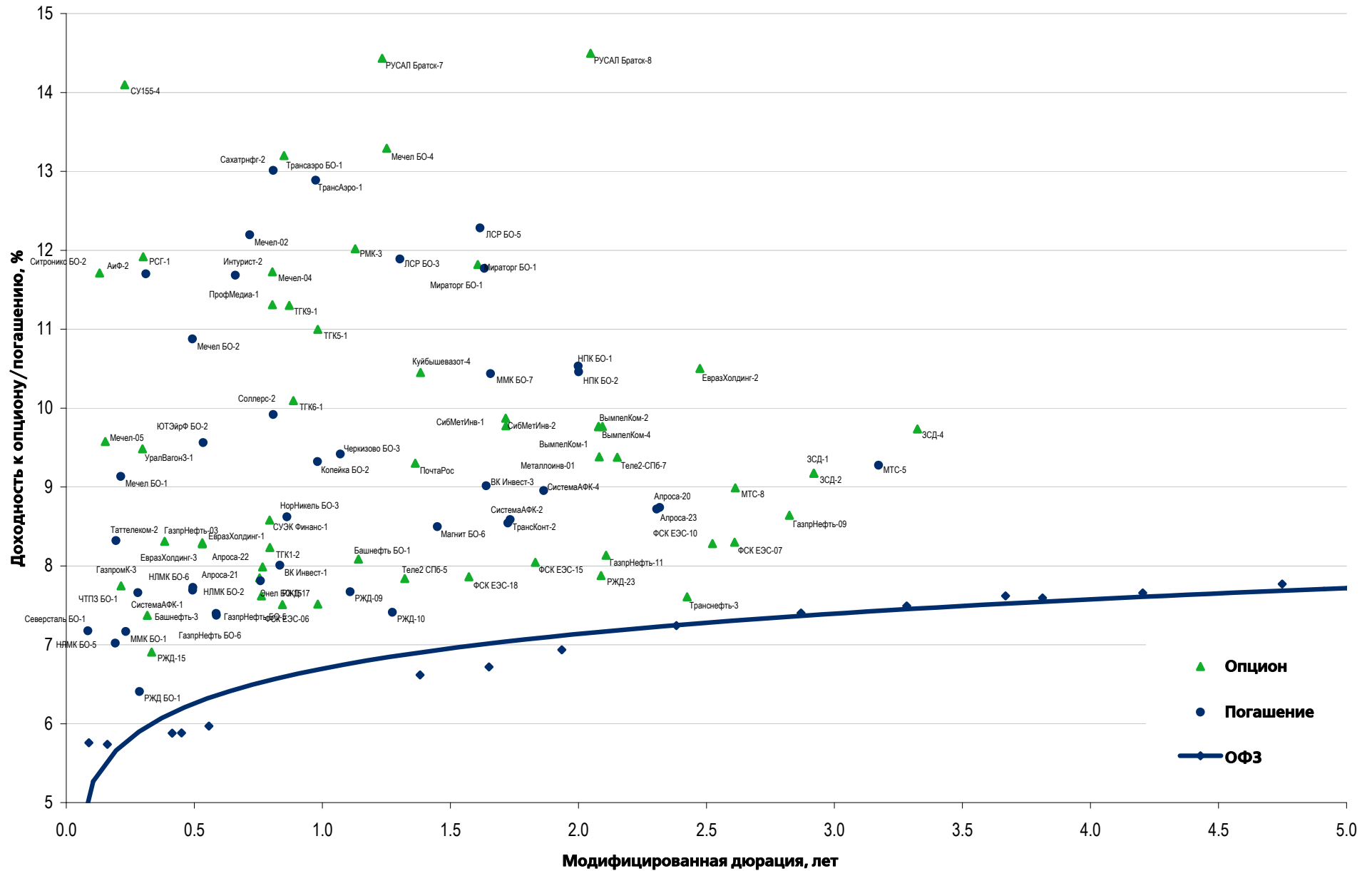
Выпуск	Объем, млн	Купон, %	Дата			Месяцев до		Цена	Изм.	Торговый объем, шт	Котировки		Доходность, %			Дюр, лет	Рейтинг F/M/S	Сектор
			купона	оферты	погаш	офрт	погаш				покупка	продажа	офрт	погаш	текуц			
<b>ЕВРООБЛИГАЦИИ</b>																		
Novatek '16	600 \$	5.33	03.02.13		03.02.16	41.6	106.87	0.06			106.53	107.21		3.21	4.97	3.16	BBB-/Baa3/BBB-	Нефть и газ
Novatek '21	650 \$	6.60	03.02.13		03.02.21	101.7	115.04	(0.01)			114.62	115.46		4.45	5.73	6.60	BBB-/Baa3/BBB-	Нефть и газ
PromSvyazB '13	150 \$	10.75	15.01.13		15.07.13	10.9	105.23	(0.02)			104.97	105.49		4.82	10.13	0.87	BB-/Baa2/BB-	Финансы
PromSvyazB '14	500 \$	6.20	25.10.12		25.04.14	20.3	99.08	0.09			98.62	99.53		6.78	6.14	1.55	BB-/Baa2/отзван	Финансы
PromSvyazB '15	200 \$	12.75	27.11.12		27.05.15	33.3	110.42	(0.12)			109.94	110.90		8.45	11.26	2.29	B+/Baa3/отзван	Финансы
PromSvyazB '16	200 \$	11.25	08.01.13		08.07.16	46.8	107.31	0.06			106.84	107.79		8.98	10.37	3.11	B+/Baa3/отзван	Финансы
PromSvyazB '17	400 \$	8.50	25.10.12		25.04.17	56.3	97.67	(0.03)			97.19	98.16		9.11	8.48	3.69	BB-/Baa2/отзван	Финансы
PromSvyazB '18	100 \$	12.50	31.01.13	31.01.13 C		5.5	65.6										B+/Baa3/B	Финансы
Raspadskaya '17	400 \$	7.75	27.10.12		27.04.17	56.4	99.69	0.04			99.27	100.12		7.82	7.60	3.79	B+/B1/	МГД
RBCIRU '15	140 \$	7.00	06.11.12		06.05.15	32.6											//отзван	Медиа
RBCIRU '18	140 \$	6.00	06.11.12		06.05.18	68.7											//отзван	Медиа
Renaissance '16	325 \$	11.00	21.10.12	22.04.14	21.04.16	20.2	44.2	81.25	(0.25)		79.75	82.74	25.31	18.19	12.98	1.34	B/B2/B	Финансы
RenCap '13	250 \$	13.00	01.10.12		01.04.13	7.5											B-/B2/B	Финансы
RSHB '13	30 000 R	7.50	25.09.12		25.03.13	7.3	100.32	(0.01)			100.18	100.47		6.93	7.26	0.57	BBB/Baa1/	Финансы
RSHB '13	700 \$	7.18	16.11.12		29.04.15	9.0	104.02	(0.02)			103.77	104.28		1.75	6.78	0.73	BBB/Baa1/	Финансы
RSHB '14 01	750 \$	7.13	14.01.13		14.01.14	17.0	106.26	(0.00)			105.99	106.53		2.58	6.67	1.34	BBB/Baa1/	Финансы
RSHB '14 06	1 000 \$	9.00	11.12.12		11.06.14	21.8	111.08	(0.04)			110.78	111.39		2.71	7.99	1.68	BBB/Baa1/	Финансы
RSHB '16 03	20 000 R	8.70	17.09.12		17.03.16	43.0	103.39	(0.03)			102.94	103.83		7.60	8.13	2.95	BBB/Baa1/	Финансы
RSHB '17 5.298%	800 \$	5.30	27.12.12		27.12.17	64.4	105.31	(0.04)			104.96	105.65		4.18	5.00	4.63	BBB/Baa1/	Финансы
RSHB '17 6.299%	1 250 \$	6.30	15.11.12		15.05.17	57.0	109.71	0.03			109.35	110.07		4.03	5.66	4.07	BBB/Baa1/	Финансы
RSHB '17 8.625%	20 000 R	8.63	17.08.12		17.02.17	54.1	101.58	(0.16)			101.26	101.91		8.20	8.15	3.53	BBB/Baa1/	Финансы
RSHB '18	1 000 \$	7.75	29.11.12		29.05.18	69.4	118.08	(0.03)			117.68	118.47		4.20	6.47	4.70	BBB/Baa1/	Финансы
RSHB '21	800 \$	6.00	03.12.12	03.06.16 C	03.06.21	45.6	105.6	101.16	(0.03)		100.71	101.62	5.65		5.86	3.32	BBB-/Baa2/	Финансы
RusHydro '15	20 000 R	7.88	28.10.12		28.10.15	38.4	97.86	0.03			97.56	98.17		8.65	7.86	2.70	BB+/отзван/BB+	Электроэнерг.
Russia '15	2 000 \$	3.63	29.10.12		29.04.15	32.4	104.58	(0.04)			104.33	104.82		1.88	3.43	2.55	BBB/Baa1/BBB	Гос.
Russia '17	2 000 \$	3.25	04.10.12		04.04.17	55.6	103.59	(0.10)			103.34	103.83		2.43	3.10	4.24	BBB/Baa1/BBB	Гос.
Russia '18 RUB	90 000 R	7.85	10.09.12		10.03.18	66.8	107.13	(0.02)			106.96	107.31		6.31	7.10	4.37	BBB/Baa1/BBB+	Гос.
Russia '18 USD	3 466 \$	11.00	24.01.13		24.07.18	71.3	143.94	(0.34)			143.44	144.44		2.89	7.61	4.69	BBB/Baa1/BBB	Гос.
Russia '20	3 500 \$	5.00	29.10.12		29.04.20	92.5	112.62	(0.51)			112.36	112.89		3.14	4.38	6.39	BBB/Baa1/BBB	Гос.
Russia '22	2 000 \$	4.50	04.10.12		04.04.22	115.7	109.23	(0.42)			108.95	109.52		3.37	4.06	7.76	BBB/Baa1/BBB	Гос.
Russia '28	2 500 \$	12.75	24.12.12		24.06.28	190.4	189.61	(0.57)			189.27	189.95		4.68	6.66	9.10	BBB/Baa1/BBB	Гос.
Russia '30	17 081 \$	7.50	30.09.12		31.03.30	211.6	123.68	(0.25)			123.59	123.78		3.29	5.93	5.27	BBB/Baa1/BBB	Гос.
Russia '42	3 000 \$	5.63	04.10.12		04.04.42	355.8	116.01	(0.95)			115.69	116.32		4.63	4.76	15.15	BBB/Baa1/BBB	Гос.
RusStandB '15	200 \$	7.73	16.12.12		16.12.15	40.0	96.16	(0.02)			95.54	96.77		9.09	7.93	2.83	B+/Baa2/B+	Финансы
RusStandB '16	200 \$	7.75	01.12.12		01.12.16	51.6	93.79	(0.04)			92.89	94.68		9.35	7.93	3.50	B+/Baa3/B+	Финансы
RusStandB '17 9.25%	350 \$	9.25	11.01.13	11.07.15	11.07.17	34.8	58.8	100.25	0.01		99.97	100.53	9.14	9.18	9.14	2.48	B+/Baa3/B+	Финансы
RZD '17	1 500 \$	5.74	03.10.12		03.04.17	55.6	109.38	(0.09)			109.01	109.75		3.52	5.15	4.01	BBB/Baa1/BBB	Транспорт
RZD '19	25 000 R	8.30	02.10.12		02.04.19	79.6	101.88	(0.03)			101.64	102.12		7.93	7.91	4.90	BBB/Baa1/BBB	Транспорт
RZD '22	1 000 \$	5.70	05.10.12		05.04.22	115.7	108.63	(0.59)			108.25	109.01		4.58	5.15	7.33	BBB/Baa1/BBB	Транспорт
RZD '31 GBP	650 £	7.49	25.09.12		25.03.31	223.4	109.35	(0.29)			108.73	109.97		6.61	6.67	10.08	BBB/Baa1/BBB	Транспорт
Sberbank '13 05	500 \$	6.48	15.11.12		15.05.13	8.9	103.73	(0.01)			103.54	103.93		1.44	6.15	0.73	BBB/A3/	Финансы
Sberbank '13 07	500 \$	6.47	02.01.13		02.07.13	10.5	104.21	0.01			103.98	104.43		1.62	6.16	0.86	BBB/A3/	Финансы
Sberbank '14	400 F	3.50	12.11.12		12.11.14	26.9	102.19	0.02			102.75	103.63		2.02	3.31	2.10	BBB/A3/	Финансы
Sberbank '15 CHF	325 F	3.10	14.09.12		14.09.15	37.0	102.94	0.07			102.50	103.37		2.10	2.97	2.89	BBB/Baa1/	Финансы
Sberbank '15 USD	1 500 \$	5.50	07.01.13		07.07.15	34.7	107.00	0.02			106.67	107.32		2.95	5.11	2.67	BBB/A3/	Финансы
Sberbank '17 4.95%	1 000 \$	4.95	07.02.13		07.02.17	53.8	103.87	(0.13)			103.55	104.20		4.00	4.76	3.99	BBB/Baa1/	Финансы
Sberbank '17 5.4%	1 250 \$	5.40	24.09.12		24.03.17	55.3	105.80	(0.12)			105.45	106.16		4.01	5.00	3.99	BBB/A3/	Финансы
Sberbank '19	1 000 \$	5.18	28.12.12		28.06.19	82.4	103.45	(0.18)			103.16	103.73		4.59	4.97	5.72	BBB/Baa1/	Финансы
Sberbank '21	1 000 \$	5.72	16.12.12		16.06.21	106.1	105.76	0.04			105.38	106.13		4.90	5.36	6.88	BBB/A3/	Финансы
Sberbank '22	1 500 \$	6.13	07.02.13		07.02.22	113.8	107.91	(0.29)			107.64	108.19		5.06	5.67	7.23	BBB/Baa1/	Финансы
Severstal '13	1 250 \$	9.75	29.01.13		29.07.13	11.4	106.81	(0.04)			106.56	107.07		2.47	9.09	0.92	B+/Baa1/BB+	МГД
Severstal '14	375 \$	9.25	19.10.12		19.04.14	20.1	109.56	(0.01)			109.21	109.90		3.33	8.22	1.53	B+/B2/B+	МГД
Severstal '16	500 \$	6.25	26.01.13		26.07.16	47.3	101.99	0.44			101.61	102.36		5.68	6.11	3.45	BB-/Baa1/BB+	МГД
Severstal '17	1 000 \$	6.70	25.10.12		25.10.17	62.3	103.65	0.37			103.25	104.04		5.87	6.34	4.27	BB/Baa3/BB-	МГД
SINEK '15	250 \$	7.70	13.01.13		03.08.15	35.6	104.25	0.42			103.24	105.26		5.98	7.34	2.62	BBB-/Baa1/BB+	Нефть и газ
SovKornFlot '17	800 \$	5.38	27.10.12		27.10.17	62.4	99.34	(0.06)			98.91	99.78		5.52	5.41	4.41	BBB-/Baa2/BB+	Транспорт
SPB Bank '17	100 \$		25.01.13		25.07.17	59.3	91.82	(0.11)			89.95	93.69					отзван/Baa3/	Финансы
TCB '17	100 \$	10.51	18.09.12	18.09.12 C	18.07.17	1.1	59.1	93.08			90.51	95.65	135.92		10.63	0.04	/B2/	Финансы
TKS B '14	175 \$	11.50	21.10.12		21.04.14	20.2	103.47	0.96			102.95	104.00		9.20	10.73	1.46	B/B2/	Финансы
TMK '18	500 \$	7.75	27.01.13		27.01.18	65.4	98.95	0.14			98.47	99.44		7.99	7.80	4.35	/B1/B+	МГД
TNK BP '13	600 \$	7.50	13.09.12		13.03.13	6.9	103.54	(0.09)			103.36	103.71		1.31	7.03	0.55	BBB-/Baa2/BB+	Нефть и газ
TNK BP '15	500 \$	6.25	02.02.13															

## Рынок еврооблигаций

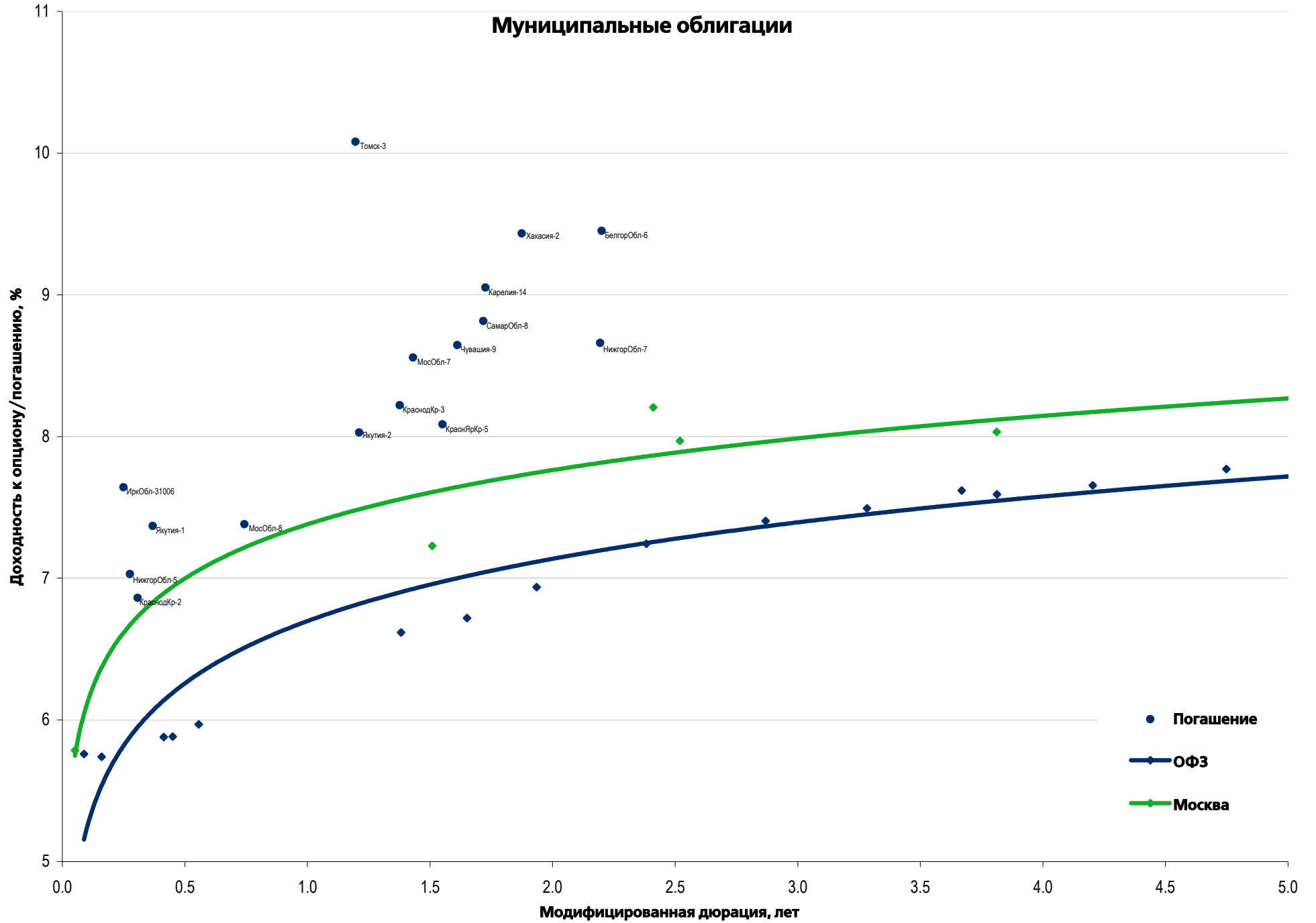
Выпуск	Объем, млн	Купон, %	Дата			Месяцев до		Цена	Изм.	Торговый объем, шт	Котировки		Доходность, %			Дюр, лет	Рейтинг F/M/S	Сектор
			купона	оферты	погаш	офрт	погаш				покупка	продажа	офрт	погаш	текущ			
<b>ЕВРООБЛИГАЦИИ</b>																		
Vimpelcom '18	1 000 \$	9.13	30.10.12		30.04.18		68.5	109.57	0.17		109.20	109.94		7.05	8.13	4.37	/Ba3/BB	Телеком
Vimpelcom '21	1 000 \$	7.75	02.02.13		02.02.21		101.7	100.38	1.13		100.04	100.71		7.69	7.70	6.11	/Ba3/BB	Телеком
Vimpelcom '22	1 500 \$	7.50	01.09.12		01.03.22		114.5	99.01	1.22		98.68	99.35		7.65	7.32	6.48	/Ba3/BB	Телеком
VostExpr '17	43 \$	11.00	27.12.12		27.06.17		58.4										/B1/	Финансы
VTB '12 RUB	30 000 R	6.85	28.11.12		28.11.12		3.4										BBB/Baa1/BBB	Финансы
VTB '12 USD	1 200 \$	6.61	31.10.12		31.10.12		2.5	101.05	(0.03)		100.90	101.19		1.45	6.33	0.21	BBB/Baa1/BBB	Финансы
VTB '13 CHF	400 F	4.00	16.08.12		16.08.13		12.0	101.71	0.01		101.45	101.98					BBB/Baa1/BBB	Финансы
VTB '13 CNY	1 000 ¥	2.95	23.12.12		23.12.13		16.2	99.45	(0.02)		99.25	99.66		3.39	2.95	1.29	BBB/Baa1/BBB	Финансы
VTB '14 SGD	300 S\$	3.40	06.12.12		06.06.14		21.7	100.47	(0.00)		100.11	100.83		3.15	3.36	1.70	BBB/Baa1/BBB	Финансы
VTB '15	1 250 \$	6.47	04.09.12		04.03.15		30.6	106.86	0.02		106.54	107.17		3.62	5.89	2.29	BBB/Baa1/BBB	Финансы
VTB '15 CHF	300 F	5.00	17.11.12		17.11.15		39.1	106.18	0.06		105.65	106.70		2.97	4.55	2.90	BBB/Baa1/BBB	Финансы
VTB '15 SGD	400 S\$	4.00	20.01.13		20.07.15		35.1	100.93	0.32		100.51	101.36		3.66	3.98	2.74	BBB/Baa1/BBB	Финансы
VTB '16	500 €	4.25	15.02.13		15.02.16		42.0	104.82	0.03		104.11	105.53		2.78	3.97	3.18	BBB/Baa1/BBB	Финансы
VTB '17	2 000 \$	6.00	12.10.12		12.04.17		55.9	103.68	0.05		103.38	103.98		5.10	5.67	3.96	BBB/Baa1/BBB	Финансы
VTB '18 02	750 \$	6.32	22.08.12		22.02.18		66.3	103.49	(0.01)		103.14	103.83		5.57	5.93	4.50	BBB/Baa1/BBB	Финансы
VTB '18 05	2 000 \$	6.88	28.11.12	28.05.13	29.05.18	9.4	69.4	106.57	0.09		106.26	106.87		5.53	6.36	4.71	BBB/Baa1/BBB	Финансы
VTB '20	1 000 \$	6.55	13.10.12		13.10.20		98.0	104.36	(0.01)		104.05	104.66		5.86	6.05	6.03	BBB/Baa1/BBB	Финансы
VTB '35	1 000 \$	6.25	30.12.12	30.06.15	30.06.35	34.5	274.6	105.58	0.13		105.20	105.96	4.17	5.81	5.88	2.61	BBB/Baa2/BBB	Финансы
VTB '49	1 000 \$	9.50	06.02.13	06.12.22 C	31.12.49	123.7	448.8	99.76	(0.05)		99.57	99.95	9.54	9.50	6.33	6.33	BBB/Baa1/BBB	Финансы
VTB NW '15	400 \$	5.01	29.09.12		29.09.15		37.4	99.52	(0.02)		98.97	100.08		5.18	4.94	2.80	BBB-/Baa2/BBB	Финансы



## Рынок корпоративных облигаций – Реальный сектор

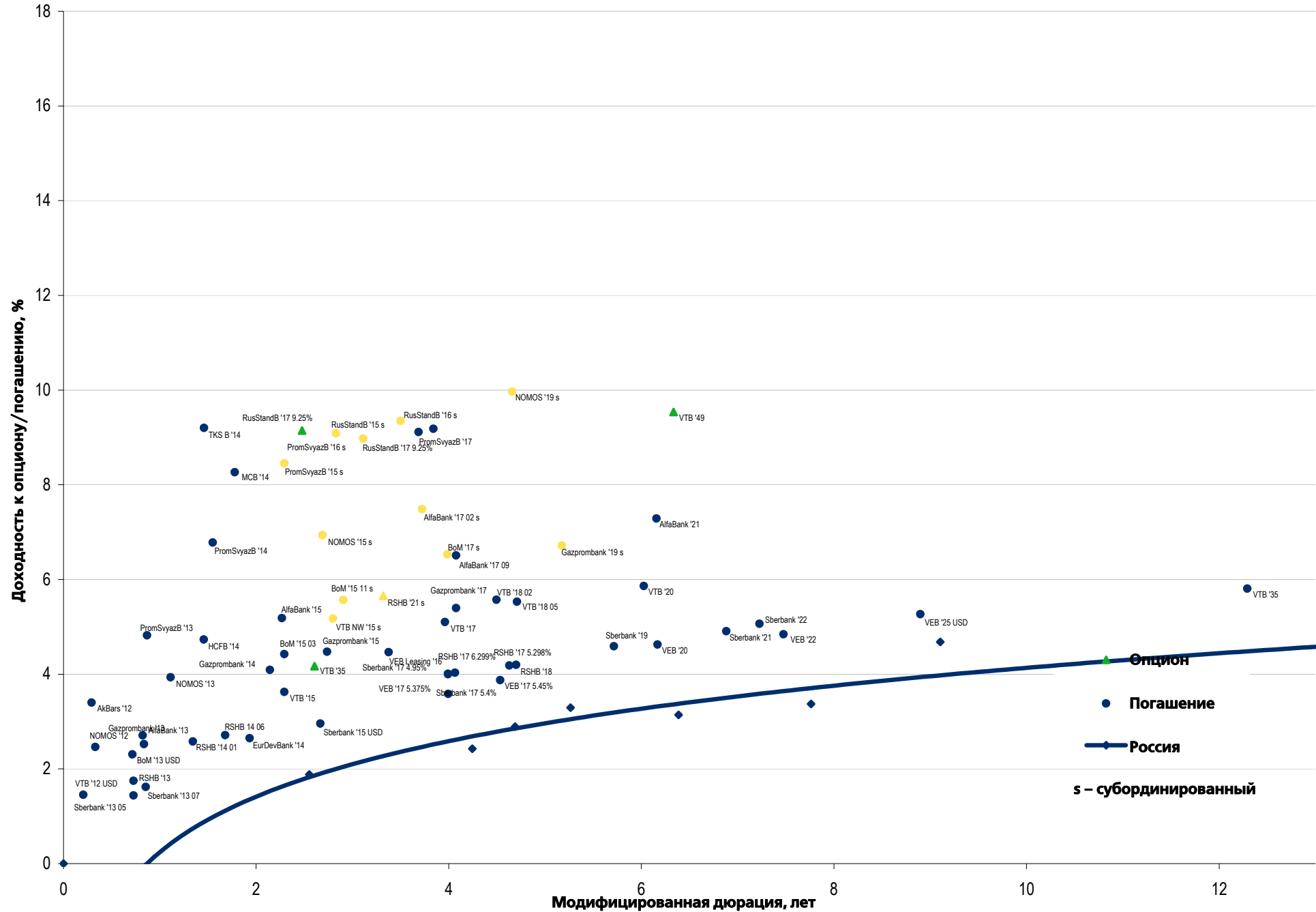








# Еврооблигации – Финансовый сектор



## Департамент по операциям с долговыми инструментами

### Исполнительный директор, руководитель департамента

Борис Гинзбург, ginzburgbi@uralsib.ru

### Управление продаж и торговли

#### Руководитель управления

Сергей Шемардов, she\_sa@uralsib.ru

#### Управление продаж

Анна Карпова, karpovaam@uralsib.ru

Екатерина Кочемазова, kochemazovaea@uralsib.ru

Дарья Васильева, vasilievada@uralsib.ru

Дмитрий Попов, popovdv@uralsib.ru

Алексей Соколов, sokolovav@uralsib.ru

Яна Шнайдер, shnayderyi@uralsib.ru

### Управление по рынкам долгового капитала

#### Корпоративные выпуски

Артемий Самойлов, samojlova@uralsib.ru

Алексей Чекушин, chekushinay@uralsib.ru

#### Региональные выпуски

Кирилл Иванов, ivanovkv@uralsib.ru

Александр Маргеев, margeevas@uralsib.ru

#### Сопровождение проектов

Гюзель Тимошкина, tim\_gg@uralsib.ru

Галина Гудыма, gud\_gi@uralsib.ru

Наталья Грищенко, grischenkovane@uralsib.ru

## Аналитическое управление

### Руководитель управления

Константин Чернышев, che\_kb@uralsib.ru

#### Дирекция анализа долговых инструментов

Руководитель Дмитрий Дудкин, dudkindi@uralsib.ru

#### Заместитель руководителя управления

Вячеслав Смольянинов, smolyaninovv@uralsib.ru

#### Долговые обязательства

Дмитрий Дудкин, dudkindi@uralsib.ru

Надежда Мырсыкова, myrsikovav@uralsib.ru

Ольга Стерина, sterinaoa@uralsib.ru

Юрий Голбан, golbanyv@uralsib.ru

Антон Табах, tabakhav@uralsib.ru

Андрей Кулаков, kulakovan@uralsib.ru

Татьяна Днепровская, dneprovskata@uralsib.ru

#### Стратегия

Вячеслав Смольянинов, smolyaninovv@uralsib.ru

#### Экономика

Алексей Девятков, devyatovae@uralsib.ru

Наталья Майорова, mai\_ng@uralsib.ru

Ольга Стерина, sterinaoa@uralsib.ru

#### Банки

Наталья Березина, berezinana@uralsib.ru

#### Анализ рыночных данных

Вячеслав Смольянинов, smolyaninovv@uralsib.ru

Дмитрий Пуш, pushds@uralsib.ru

Максим Недовесов, nedovesovmv@uralsib.ru

#### Нефть и газ

Алексей Кокин, kokinav@uralsib.ru

Станислав Кондратьев, kondratievsv@uralsib.ru

#### Нефть и газ

Алексей Кокин, kokinav@uralsib.ru

Станислав Кондратьев, kondratievsv@uralsib.ru

#### Электроэнергетика

Матвей Тайц, tai\_ma@uralsib.ru

Иван Рубинов, rubinoviv@uralsib.ru

#### Металлургия/Горнодобывающая промышленность

Валентина Богомолова, bogomolovava@uralsib.ru

#### Телекоммуникации/Медиа/ИТ

Константин Чернышев, che\_kb@uralsib.ru

Константин Белов, belovka@uralsib.ru

Николай Дьячков, dyachkovna@uralsib.ru

#### Минеральные удобрения/

#### Машиностроение/Транспорт

Денис Ворчик, vorchikdb@uralsib.ru

Артем Егоренков, egorenkovag@uralsib.ru

#### Потребительский сектор

Тигран Оганесян, hovhannisyan@uralsib.ru

Александр Шелестович, shelestovich@uralsib.ru

#### Недвижимость

Марат Ибрагимов, ibragimovmy@uralsib.ru

## Редакционная группа

#### Английский язык

Джон Уолш, walshj@uralsib.ru,

Тимоти Халл, hallt@uralsib.ru

Пол Де Витт, dewittpd@uralsib.ru

Хиссам Латиф, latifh@uralsib.ru

#### Дизайн

Ангелина Фриденберг, fridenbergav@uralsib.ru

#### Русский язык

Андрей Пятигорский, pya\_ae@uralsib.ru

Ольга Симкина, sim\_oa@uralsib.ru

Степан Чугров, chugrovss@uralsib.ru

Алексей Смородин, smorodinay@uralsib.ru

Настоящий бюллетень предназначен исключительно для информационных целей. Ни при каких обстоятельствах он не должен использоваться или рассматриваться как oferta или предложение делать oferty. Несмотря на то что данный материал был подготовлен с максимальной тщательностью, УРАЛСИБ не дает никаких прямых или косвенных заверений или гарантий в отношении достоверности и полноты включенной в бюллетень информации. Ни УРАЛСИБ, ни агенты компании или аффилированные лица не несут никакой ответственности за любые прямые или косвенные убытки от использования настоящего бюллетеня или содержащейся в нем информации. Все права на бюллетень принадлежат ООО «УРАЛСИБ Кэпитал», и содержащаяся в нем информация не может воспроизводиться или распространяться без предварительного письменного разрешения. © УРАЛСИБ Кэпитал 2012