Fixed Income Daily

УРАЛСИБ | КЭПИТАЛ

27 августа 2012 года

Рублевые выпуски

YTM, %	знач.	Изменение, б.п. за ден.	за мес.	YTD
ОФЗ 46020	8.4	4	16	48
Газпром-11	7.5	7	(36)	(6)
Вымпелком-6/7	9.9	4	3	143

Сырьевые рынки

	знач.	Изменение, % за ден.	за мес.	YTD
Золото, $/унция	1 671	(0.1)	3.3	17.8
Urals, $/барр.	113	(1.6)	6.1	22.5
S&P Металлы, инд.	1 487	0.0	1.1	(25.4)
S&P С/х прод., инд.	848	(0.4)	(0.7)	2.7

Денежный рынок

RUB млрд.	знач.	Изменение за ден.	за мес.	YTD
REPO in CBR	400	(66.8)	45.6	-
Corr Accounts	660	(35.3)	36.0	(335.1)
Deposits in CBR	191.1	(6.3)	25.0	(442.1)
		Изменение, б.п.		
NDF 1Y, %	6.72	5	7	174
MOSPrime O/N, %	5.03	(32)	(111)	328
		Изменение, %		
USDRUB	31.79	0.4	(0.9)	4.1

Индексы

б.п.	знач.	Изменение, б.п. за ден.	за мес.	YTD
Russia 30 - UST 10	143	9	(23)	(10)
EMBI + Spread	318	(0.3)	(25.9)	29.4

Индикативные спреды

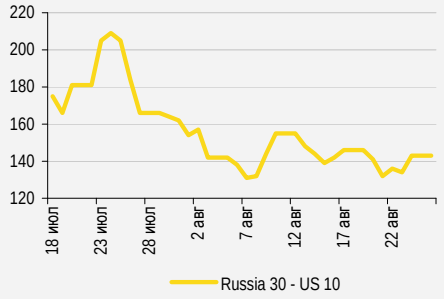

Индикаторы денежного рынка

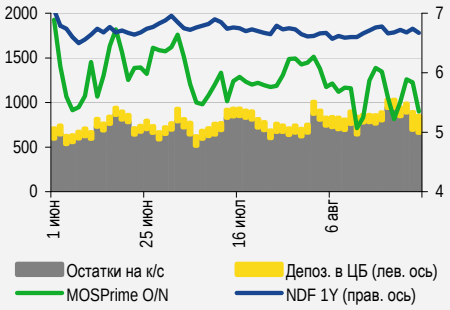

Источники: РТС, ММВБ, Bloomberg, оценки УРАЛСИБа

СТРАТЕГИЯ

Внешний рынок

День обещает быть спокойным: важных публикаций не ожидается, в Великобритании сегодня выходной. Основным событием недели станет выступление главы ФРС США Бена Бернанке в Джексон Хоуле. Инвесторы ждут заявлений о будущей политике ФРС. В пятницу в аутсайдерах рынка оказались выпуски нефтегазового сектора, продажи прошли в евробондах VimpelCom и Евраза..... *стр. 2*

Внутренний рынок

В госсегменте торговая активность начала постепенно восстанавливаться, однако цены изменились незначительно. На начало новой недели намечены крупные налоговые выплаты, что негативно отразится на торговой активности. Минфин планирует в среду вновь доразместить семилетние ОФЗ 26208, аукцион по которым проводился на прошлой неделе. Банк Зенит (-/Ba3/B+) установил купон 9,2% по выпуску Зенит-09 ..... *стр. 2*

ДЕНЕЖНЫЙ РЫНОК

В пятницу ставки МБК снизились, несмотря на сокращение объема средств в банковской системе. Спрос на РЕПО с ЦБ также уменьшился и оказался ниже установленного лимита в 10 млрд руб. Сегодня компаниям предстоит заплатить НДПИ и акцизы, поэтому уровень средств на счетах в ЦБ, скорее всего, продолжит падать, а ставки МБК могут начать расти. ..... *стр. 4*

НОВОСТИ ЭМИТЕНТОВ

Чувашская республика (-/Ba2/BB+)

В четверг агентство Fitch присвоило Чувашии кредитный рейтинг на уровне «BB+», прогноз «Стабильный». Облигации неликвидны. ..... *стр. 5*

Город Волгоград (-/Ba3/-)

В пятницу эмитент на один день открыл книгу заявок на новый заем объемом 1 млрд руб. .... *стр. 5*

Нижегородская область (-/Ba2/BB-)

Нижегородская область разместила облигации на 8 млрд руб. с доходностью 10,03% годовых ..... *стр. 5*

Город Новосибирск (BB/-/-)

Новый выпуск интересен при доходности выше 9,5% годовых..... *стр. 6*

РУСАЛ (-/-/-)

Компания представила неплохие результаты по МСФО за 2 кв.: при стабильной выручке показатель EBITDA за квартал вырос на 38%. Долговая нагрузка увеличилась за счет выбытия высоких результатов прошлого года из расчета 12-месячного показателя. Облигации могут быть интересны только для инвесторов с повышенной толерантностью к риску, рассчитывающих на скорое восстановление рынков. ..... *стр. 6*

ВКРАТЦЕ

Fitch присвоило Кировской области кредитный рейтинг на уровне «BB-», прогноз развития «Стабильный». Регион не имеет облигаций в обращении. *Fitch.*

RUSSIAN INFORMER

Новости и комментарии, относящиеся к рынку акций, см. в нашем ежедневном издании **Russian Informer**.

Тел.: +7 (495) 723-7020 | Интернет: www.uralsibcap.com | Bloomberg: USIB <Go>

Настоящий бюллетень предназначен исключительно для информационных целей. Ни при каких обстоятельствах этот бюллетень не должен использоваться или рассматриваться как оферта или предложение делать оферты. Несмотря на то, что данный материал был подготовлен с максимальной тщательностью, УРАЛСИБ не дает никаких прямых или косвенных заверений или гарантий в отношении достоверности и полноты включенной в бюллетень информации. Ни УРАЛСИБ, ни агенты компании или аффилированные лица не несут никакой ответственности за любые прямые или косвенные убытки от использования настоящего бюллетеня или содержащейся в нем информации. Все права на бюллетень принадлежат ООО «УРАЛСИБ Кэпитал», и содержащаяся в нем информация не может воспроизводиться или распространяться без предварительного письменного разрешения. © УРАЛСИБ Кэпитал 2011

СТРАТЕГИЯ

Внешний рынок

Равнение на Скалистые горы. В пятницу какой-либо значимой макроэкономической статистики не выходило. Встречи премьер-министра Греции Антониса Самараса с канцлером Германии Ангелой Меркель и другими европейскими лидерами пока не прояснили судьбу просьб Греции о смягчении требований к бюджетной политике или об отсрочке достижения конкретных параметров соглашения с ЕС и МВФ. Ответные заявления европейских лидеров не сулят благоприятных изменений договоренностей, несмотря на хорошие результаты исполнения греческого бюджета и даже первых краткосрочных заимствований на публичном долговом рынке. Сегодня рынки, скорее всего, будут пребывать в боковом тренде – в Великобритании сегодняшний день выходной. Основным событием недели станет семинар ФРС в Джексон Хоуле (Вайоминг), на котором выступит глава ФРС США Бен Бернанке. В последние годы это мероприятие использовалось для важных заявлений о будущей политике Федрезерва, поэтому, вместо традиционных Брюсселя и Афин, в фокусе внимания инвесторов будут Скалистые горы.

В пятницу преобладали продажи: в аутсайдерах Газпром. В пятницу спред суверенного выпуска Russia'30 (YTM 3,09%) к 10 UST (YTM 1,69%) немного расширился, со 136 б.п. до 141 б.п., при этом доходность 10 UST осталась практически неизменной на отметке 1,69%, а цена российского бенчмарка снизилась на 40 б.п. до 124,9% от номинала. На суверенной кривой преобладали продажи, наибольшие потери понес выпуск Russia'42 (YTM 4,5%), подешевевший на 70 б.п. В корпоративном сегменте среди бумаг с инвестиционным рейтингом аутсайдерами стали бумаги нефтегазового сектора. Длинные выпуски Газпрома, GAZPRU'34 (YTM 5,6%) и GAZPRU'37 (YTM 5,4%), потеряли в цене по полпроцентных пункта, GAZPRU'22 (YTM 4,3%) и GAZPRU'19 (YTM 4,1%) подешевели на 25 б.п., как и евробонды ЛУКОЙЛа. В выпусках квазисуверенных банков единой динамики не сложилось, наибольшее снижение цен было зафиксировано в VEBBNK'22 (YTM 4,7%), SBERRU'19 (YTM 4,5%), VTB'35 (YTP 3,9%) и VTB'20 (YTM 5,9%) – выпуски подешевели на 20 б.п. Из бумаг второго эшелона под наиболее существенным давлением оказались выпуски Евраза и VimpelCom: VIP'18 (YTM 6,8%) подешевел на 25 б.п., VIP'21 (YTM 7,5%) и VIP'22 (YTM 7,5%) – на 30 б.п. и 40 б.п. соответственно, котировки EVRAZ'17 (YTM 7,1%) снизились на 35 б.п., EVRAZ'18 (YTM 7,5%) – на 20 б.п. Сегодня утром внешний фон неоднозначный, возможен незначительный рост при открытии: фьючерсы на американские фондовые индексы и рынки Азии торгуются разнонаправлено, однако в целом сегодня торговая активность будет низкой.

Антон Табах, CFA, tabakhav@uralsib.ru
Ольга Стерина, sterinaoa@uralsib.ru

Внутренний рынок

Торговая ликвидность начинает восстанавливаться. В пятницу в госсекторе преобладали продажи, однако их масштаб был небольшим. При этом отметим, что объемы торгов по сравнением с началом прошлой недели существенной увеличились. На наш взгляд, торговая ликвидность в ближайшее время начнет восстанавливаться, и рынок выйдет из сонного состояния. Наибольший объем сделок был зафиксирован в шестилетних ОФЗ 26204 (YTM 7,6%), которые по итогам дня потеряли в цене 10 б.п., и в коротких ОФЗ 25069 (YTM 5,9%), которые погашаются уже в сентябре. Также активно торговались такие бумаги, как девятилетние ОФЗ 26205 (YTM 7,8%), семилетние ОФЗ 26208 (YTM 7,7%), пятнадцатилетние ОФЗ 26207 (YTM 8,3%) и пятилетние ОФЗ 26206 (YTM 7,6%) и ОФЗ 25080 (YTM 7,6%), однако в цене данные выпуски изменились незначительно. Сегодня торговая активность может немного снизиться на фоне налоговых выплат, запланированных на сегодня и завтра. Исходя из предварительного графика аукционов на текущей неделе Минфин должен предложить инвесторам семилетние ОФЗ 26208 объемом 15 млрд руб. Именно этот выпуск Минфин доразмещал на прошлой неделе и сумел продать бумаг на 8,5 млрд руб. из запланированных 15 млрд руб. Есть вероятность, что Минфин оставит свои планы без изменений и сможет доразместить ОФЗ 26208 даже несколько большим объемом, чем на прошлой неделе. Однако более точные прогнозы можно будет делать только завтра, когда станет понятно, как уплата налогов отразится на ликвидности.

Банк Зенит установил купон 9,2% по выпуску Зенит-09. В пятницу Банк Зенит (-/Ba3/B+) завершил сбор заявок на пятилетний выпуск серии 09 объемом 5 млрд руб. и с офертой через год. Банк установил ставку купона на уровне 9,2%, что эквивалентно доходности к оферте в размере 9,41% и премии к кривой ОФЗ в 320 б.п. Изначально ориентир по ставке купона находился в диапазоне 9,2–9,4%, в день закрытия книги заявок он был сужен до 9,2–9,3%. Таким

образом, размещение выпуска прошло по нижней границе ориентира. Мы считаем выпуски банка не слишком привлекательными для покупки. Из банковских бумаг с аналогичными рейтингами мы отдаем предпочтение выпускам Московского кредитного банка (B+/B1/BB-), обладающего более значительными масштабами бизнеса и более качественными активами. Несколько более короткий по дюрации по сравнению с новым Зенит-09 выпуск МКБ БО-03 (YTP 10,2%) предлагает доходность выше 10%, к тому же выпуск теперь включен в Ломбардный лист ЦБ.

Ольга Стерина, sterinaoa@uralsib.ru

ДЕНЕЖНЫЙ РЫНОК

На этой неделе давление на ликвидность возрастет

Сегодня и завтра – время платить налоги. Уровень средств в банковской системе опустился ниже 800 млрд руб., однако ставки МБК продолжили снижаться. Остатки на корсчетах кредитных организаций в Банке России уменьшились на 123,5 млрд руб. до 536,1 млрд руб., а депозиты банков в ЦБ выросли на 47,1 млрд руб. до 238,2 млрд руб. Индикативная ставка MosPrime по однодневным кредитам показала самое заметное снижение, потеряв 32 б.п. (5,03%). Другие ставки опустились на 2–11 б.п. Спрос на РЕПО с ЦБ сократился до 9,8 млрд руб. и был полностью удовлетворен. Средняя однодневная ставка по этим операциям снизилась на 13 б.п. до 5,61%. Сегодня компаниям предстоит заплатить НДПИ и акцизы, что усилит давление на банковскую систему и подтолкнет ставки МБК вверх. Завтра наступает время уплаты налога на прибыль, в результате чего давление на ликвидность будет оставаться значительным в течение нескольких следующих дней.

Совокупные средства банков в ЦБ РФ, млрд руб., и однодневная ставка MosPrime, %

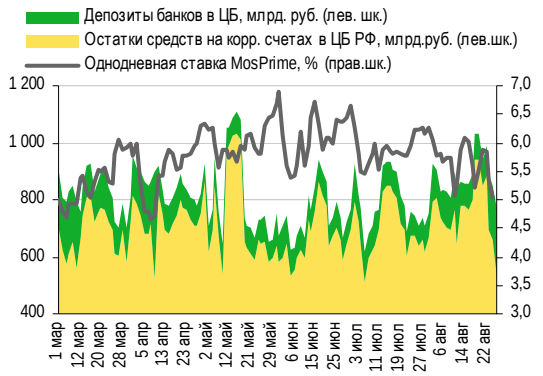

Источники: ЦБ РФ

Объем операций РЕПО с ЦБ и однодневные ставки по РЕПО и на МБК

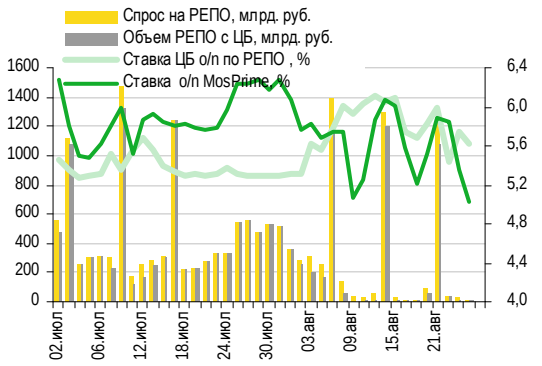

Источники: ЦБ РФ

Рубль ослаб к доллару. В пятницу на ММВБ российская валюта подешевела по отношению к американской на 18 копеек до 31,86 руб./долл., так как последняя укрепилась на валютном рынке – ее индекс прибавил 0,3%. С другой стороны, рублю удалось немного потеснить евро – на две копейки до 39,87 руб./евро. Стоимость бивалютной корзины поднялась на девять копеек до 35,46 руб. В пятницу цены на нефть снизились, лишив рубль своей поддержки, однако сегодня они возобновили рост: Brent и WTI уже прибавили по 1%. В результате рублю есть на что опереться. Кроме того, растущее давление на ликвидность в течение периода налоговых платежей также будет способствовать его укреплению. Мы ожидаем, что сегодня российская валюта будет торговаться в диапазоне 31,8–31,9 руб./долл.

Курс руб./долл. и цена барреля нефти Brent, долл.

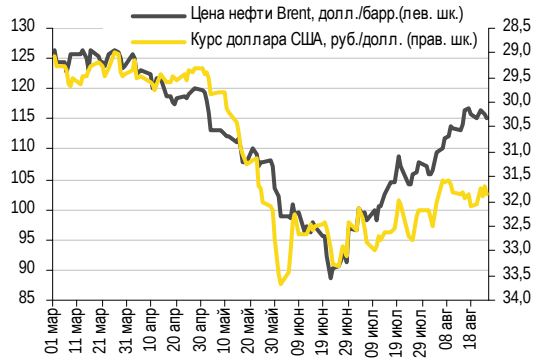

Источники: Bloomberg, ММВБ

Курс евро относительно доллара США и рубля

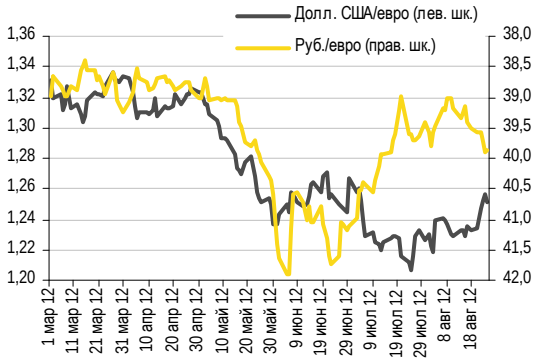

Источники: Bloomberg, ММВБ

Наталья Майорова, mayorovang@uralsib.ru

НОВОСТИ ЭМИТЕНТОВ

Чувашская республика (-/Ba2/BB+)

Fitch присвоило рейтинг «BB+», прогноз «Стабильный»

Республика получила международный кредитный рейтинг от еще одного агентства. В четверг агентство Fitch присвоило Чувашии кредитный рейтинг на уровне «BB+». По мнению аналитиков Fitch, рейтинг отражает хорошее исполнение бюджета и умеренный прямой долг республики.

Позитивная динамика финансов региона. Чувашия – один из регионов, характеризующихся положительной динамикой как налоговых поступлений, так и долговой нагрузки. За 2011 г. долг республики снизился с 9,9 млрд руб. до 9 млрд руб., и, скорее всего, также сократится по итогам 2012 г. Бюджет региона находится в устойчивом положении, в 2011 г. он был сведен с профицитом, а исполнение бюджета в этом году дает основания рассчитывать на то, что дефицит будет ниже запланированного уровня.

Долг республики неликвиден. В настоящий момент в обращении находится три выпуска облигаций Чувашии совокупным объемом 3,3 млрд руб. Все они, включая размещенный в июле выпуск на сумму 1,5 млрд руб. не отличаются высокой ликвидностью, а их доходность находится на справедливых уровнях. Республика выполнила планы заимствований на этот год, новое размещение возможно в середине 2013 г.

Антон Табах, CFA, tabakhav@uralsib.ru

Город Волгоград (-/Ba3/-)

Волгоград проводит выпуск облигаций на 1 млрд руб.

В пятницу город Волгоград открыл книгу заявок на один день. В пятницу город Волгоград на один день открыл книгу заявок по размещению облигаций объемом 1 млрд руб., со снижающимся купонным доходом и дюрацией 2,47 года. Ставка первого купона установлена на уровне 9,67% годовых. Размещение на ММВБ состоится сегодня.

Размещение, по-видимому, носило технический характер. Небольшой объем выпуска и короткий срок сбора заявок позволяют предположить, что размещение носило технический характер.

Высокая активность на рынке субфедеральных облигаций. В июле–августе на первичном рынке субфедерального долга наблюдается нетипичная для этого периода активность. Уже размещено и собрано заявок на выпуски совокупным объемом 24,2 млрд руб. по сравнению с 15,3 млрд руб. в 1 п/г 2012. Скорее всего, регионы пользуются некоторым улучшением ситуации на долговом рынке. При сохранении благоприятной конъюнктуры, мы можем ожидать сохранения высоких объемов выпусков до конца года.

Антон Табах, CFA, tabakhav@uralsib.ru

Нижегородская область (-/Ba2/BB-)

Нижегородская область разместила облигации на 8 млрд. руб.

Нижегородская область успешно разместила новый заем. В пятницу были объявлены результаты первичного размещения нового займа – пятилетних амортизационных облигации со снижающимися полугодовыми купонами. Ставка первого купона составила 9,85% (что соответствует доходности на уровне 10,03% годовых) при дюрации в 3,1 года. Спрос составил 29 млрд руб.

Финансы и рейтинги региона в целом демонстрируют позитивную динамику. Будучи развитым регионом, Нижегородская область в последние годы существенно улучшила свое финансовое положение. Темпы роста доходов области в 2012 г. выше среднероссийских (собственные доходы с начала года выросли на 15,3%), налоговые поступления хорошо диверсифицированы – на 10 крупнейших налогоплательщиков приходится лишь 11% доходов области. К слабым сторонам региона можно отнести продолжающийся рост расходов (+22% в 2012 г.), увеличивающийся бюджетный дефицит и, как следствие, рост долга. На протяжении последнего года госдолг области сокращался за счет погашения кредитов, но во 2 п/г 2012 мы ожидаем его роста. Согласно областному бюджету, по итогам года госдолг области увеличится с 53% до 61% от собственных доходов. Структура долга также станет более рыночной за счет сокращения доли госгарантий и бюджетных кредитов (с 20% до 11%), а доля облигаций и банковских

кредитов составит 44% и 43% соответственно. Кредитные рейтинги области имеют позитивный прогноз, в этом году был повышен рейтинг от Fitch.

Новый выпуск размещен с существенной премией. Выпуск был размещен по верхней границе индикатива (9,75%–10,05%), что существенно выше нашей оценки справедливой доходности, равной 9,8% годовых. Мы ожидаем заметного сужения спреда к ОФЗ на вторичном рынке, особенно после включения бумаги в Ломбардный список ЦБ РФ (для сравнения, наиболее ликвидная НижОбл-7 имеет дюрацию 2,2 года и доходность 8,65% годовых).

Антон Табах, CFA, tabakhav@uralsib.ru

Город Новосибирск (BB/-/-)

Выпуск интересен при доходности выше 9,5% годовых

Новосибирск открывает книгу заявок по новому муниципальному займу до 31 августа. Эмитент предлагает рынку пятилетние амортизационные облигации с переменными квартальными купонами (2–8 купоны – по ставке первого купона, увеличенной на 115 б.п.; 9–12 купоны – по ставке первого купона, увеличенной на 50 б.п.; 13–19 купоны – по ставке первого купона, уменьшенной на 150 б.п.). Индикативная доходность составляет 9,27–9,65% при дюрации около 2,5 года. Объем выпуска – 2 млрд руб.

Финансовое положение Новосибирска и Новосибирской области не вызывает опасений. Финансовое положение города выглядит устойчивым. Собственные доходы в последние годы стабильно составляют около 60% доходов бюджета, долговая нагрузка растет в основном за счет льготных бюджетных кредитов на развитие инфраструктуры. Исполнение бюджета в этом году позволяет рассчитывать на сокращение дефицита, а отношение долга к собственным доходам не превысит запланированных 48% (45% на конец 2011 г.). Новосибирская область (-/-/BB+) не имеет рыночного долга и в случае необходимости сможет поддержать свой крупнейший муниципалитет. В 2003–2010 гг. город разместил и успешно погасил четыре выпуска облигаций. Кредитный рейтинг города от Standard & Poor's находится на уровне «BB» с позитивным прогнозом.

Мы оцениваем справедливую доходность на уровне 9,5% годовых. Новосибирск и Новосибирская область не имеют облигаций в обращении, а рыночные размещения облигаций городов – достаточно редкое явление на рынке субфедерального долга. Ориентиром при оценке нового выпуска может стать недавно размещенный под 9,2% годовых заем сопоставимой по кредитному качеству Ярославской области (-/-/BB). По нашему мнению, муниципальный статус эмитента, в отличие от регионального (то есть отсутствие возможности прямой поддержки из федерального бюджета), и меньший размер выпуска (что предполагает более низкую ликвидность) заслуживают премии в размере 30 б.п. Мы считаем выпуск привлекательным при доходности выше 9,5% (соответствует ставке первого купона выше 8,5% годовых).

Антон Табах, CFA, tabakhav@uralsib.ru

РУСАЛ (-/-/-)

Неплохие финансовые результаты по МСФО за 2 кв. 2012 г., однако долговая нагрузка растет

Рентабельность частично восстановилась. Выручка компании во 2 кв. 2012 г. составила 2,8 млрд долл., снизившись на 2% *(здесь и далее – квартал к кварталу, если не указано иное)*. Давление на выручку по-прежнему оказывают неблагоприятные макроэкономические условия и отрицательная динамика цен на алюминий. Тем не менее снижение себестоимости реализации вкупе с ослаблением рубля и рекордной премией к цене на алюминий на LME (191 долл./т против 165 долл./т в 1 кв. 2012 г.) привело к росту показателя EBITDA на 38% до 327 млн долл. Рентабельность повысилась на 3,4 п.п. до 11,6%. По итогам 2 кв. 2012 г. РУСАЛ зафиксировал чистый убыток в размере 37 млн долл., что во многом объясняется разовым неденежным списанием 167 млн долл. от обесценения боксито-глиноземного комплекса Friguia в Гвинее.

[...]

Облигации могут быть интересны толерантным к риску инвесторам, рассчитывающим на скорое восстановление рынков. Квартальная динамика результатов Русала выглядит неплохо. Определенное беспокойство вызывает рост долговой нагрузки, обусловленный, прежде всего, выбытием прошлогодних высоких результатов по EBITDA из расчета показателя за последние 12 месяцев. С другой стороны, негативный эффект частично сглаживается отсутствием необходимости рефинансировать долг до конца текущего года и в целом низкой величиной краткосрочного

долга, а также достигнутой договоренностью с кредиторами о «каникулах» по ковенантам. Кредитный спред РУСАЛа к ОФЗ расширился до 750–760 б.п. с 480–490 б.п. в мае. Увеличение спреда компании к Мечелу за тот же период было менее значительным – он вырос с 80 б.п. до 100 б.п. Устойчивость кредитного профиля компании напрямую зависит от цен на алюминий, повышение которых возможно лишь при восстановлении мировой экономики. Таким образом, бумаги РУСАЛа представляются нам интересной спекулятивной ставкой (более предпочтительной по сравнению с Мечелом, если инвестор нечувствителен к отсутствию бумаги в ломбардном списке ЦБ) для инвесторов, толерантных к повышенному риску и рассчитывающих на скорое улучшение рыночной конъюнктуры. Мы, в свою очередь, не ожидаем сокращения спреда компании в обозримой перспективе, однако также не отмечаем существенных рисков для кредитного профиля РУСАЛа и его способности обслуживать долг в ближайшие 6–9 месяцев. Не исключено, что к концу года потенциал улучшения кредитных метрик и последующего сужения кредитного спреда восстановятся.

Полный комментарий будет опубликован в ближайшее время.

Андрей Кулаков, CFA, FRM, kulakovan@uralsib.ru

КАЛЕНДАРЬ ПРЕДСТОЯЩИХ СОБЫТИЙ

Долговой рынок

29 августа	Размещение Банк Зенит-09 (5 млрд руб.). Размещение Нижегородская обл-34008 (8 млрд руб.). Оферта ВТБ 24-04 (8 млрд руб.). Оферта Хортекс-Финанс-01 (1 млрд руб.).
30 августа	Оферта ПО УОМЗ-03 (1,5 млрд руб.). Оферта АМЕТ-финанс-01 (2 млрд руб.). Погашение РМП Холдинг-01 (0,8 млрд руб.).
31 августа	Размещение Альфа-Банк БО-07 (5 млрд руб.). Размещение УРАЛСИБ Банк-05 (7 млрд руб.). Оферта Россельхозбанк БО-01 (5 млрд руб.). Оферта Россельхозбанк БО-05 (10 млрд руб.).
3 сентября	Размещение ОСАО РЕСО-Гарантия-01 (5 млрд руб.). Погашение СБ Банк-03 (1,5 млрд руб.).
4 сентября	Размещение Пробизнесбанк-07 (3 млрд руб.).
5 сентября	Погашение Москва-54 (15 млрд руб.).
6 сентября	Размещение Промсвязьбанк-БО-07 (5 млрд руб.). Погашение Национальный банк ТРАСТ-2012 (20 млн долл.).
10 сентября	Оферта РЖД-13 (15 млрд руб.). Оферта Элемент Лизинг-02 (0,7 млрд руб.).
12 сентября	Погашение Сибирская Аграрная Группа-02 (1 млрд руб.).
13 сентября	Погашение Ладья-Финанс-01 (0,5 млрд руб.).
14 сентября	Оферта Полипласт-02 (0,8 млрд руб.).
17 сентября	Оферта СИБУР Холдинг-04 (30 млрд руб.). Погашение МГ Групп-04 (1,8 млрд руб.).
18 сентября	Оферта АИЖК-23 (14 млрд руб.). Погашение Северсталь БО-01 (15 млрд руб.).

Денежный рынок

27 августа	Выплата НДПИ и акцизов
28 августа	Выплата налога на прибыль

КАЛЕНДАРЬ ОФЕРТ

Дата оферты	Выпуск	Объем выпуска, млн руб.	Цена оферты, %	Ставка предыдущего купона, %	Новая ставка купона, %	Дата следующей оферты / погашения
29.08.12	ВТБ 24-04	8 000	100	6,9	8,2	28 августа 2013
	Хортекс-Финанс-01	1 000	100	0,5	-	-
30.08.12	ПО УОМЗ-03	1 500	100	10,5	10,0	24 февраля 2014
	АМЕТ-финанс-01	2 000	100	8,5	8,5	22 августа 2013
31.08.12	Россельхозбанк БО-01	5 000	100	7,2	8,3	28 августа 2013
	Россельхозбанк БО-05	10 000	100	7,2	8,3	28 августа 2013
10.09.12	РЖД-13	15 000	100	0,1	0,1	11 марта 2013
	Элемент Лизинг-02	700	100	14,0	-	-
14.09.12	Полипласт-02	800	100	12,25	-	-
17.09.12	СИБУР Холдинг-04	30 000	100	7,3	-	-
18.09.12	АИЖК-23	14000	100	7,94	-	-

Рынок рублевых облигаций

Выпуск	Объем, млн	Купон, %	Дата			Месяцев до		Цена	Изм.	Торговый объем, шт	Котировки		Доходность, %			Дюр, лет	Рейтинг F/M/S	Сектор
			купона	оферты	погаш	офрт	погаш				покупка	продажа	офрт	погаш	текущ			
КОРПОРАТИВНЫЕ РУБЛЕВЫЕ ОБЛИГАЦИИ																		
Uranium-1	16 500 R	9.75	05.12.12	05.12.16	24.11.21	51.3	111.0			0	99.60	100.50						МГД
Абсолют БО-2	5 000 R	9.00	26.09.12	29.03.13	26.03.15	7.0	30.9			0	98.00	100.50					BB+/Ba3/	Финансы
Абсолют-5	1 800 R	8.00	30.01.13	30.07.14	27.07.16	23.1	47.0			0	91.00	97.00					BB+/Ba3/	Финансы
Авангард-3	1 500 R	9.25	09.11.12		10.05.13		8.4			0	100.00	100.20					/B2/	Финансы
АвтоВАЗ-4	5 000 R	0.10	20.11.12		20.05.14		20.7										B-//	Машиностр. и пр.
Автодор-1	3 000 R	9.75	04.12.12		29.11.16		51.1			0	101.00	101.50						Строительство
АИЖК 2011 1-1	2 258 R	9.00	15.11.12		15.02.44		377.9											Финансы
АИЖК 2011 1-2	1 129 R	3.00	15.11.12		15.02.44		377.9											Финансы
АИЖК 2011 2-1	7 457 R	8.25	15.09.12		15.09.43		372.9	100.10		25 000	100.10			8.50	8.11	10.35	/Baa3/	Финансы
АИЖК 2011 2-2	7 457 R	6.00	15.09.12		15.09.43		372.9										/Baa3/	Финансы
АИЖК 2012 1-1	5 932 R	9.00	22.10.12		22.01.44		377.1											Финансы
АИЖК-05	1 320 R	7.35	15.10.12		15.10.12		1.6			0	100.00	100.18					/Baa1/BBB	Финансы
АИЖК-06	2 000 R	7.40	15.10.12		15.07.14		22.6			0	99.00	99.80					/Baa1/BBB	Финансы
АИЖК-07	4 000 R	7.68	15.10.12		15.07.16		46.6			0	97.80	100.70					/Baa1/BBB	Финансы
АИЖК-08	3 000 R	7.63	15.09.12	25.03.14	15.06.18	18.9	69.6			0	96.51	99.79					/Baa1/BBB	Финансы
АИЖК-09	5 000 R	7.49	15.11.12	15.02.15 C	15.02.17	29.7	53.7			0	98.19	98.99					/Baa1/BBB	Финансы
АИЖК-10	6 000 R	8.05	15.11.12		15.11.18		74.7			0	91.76						/Baa1/BBB	Финансы
АИЖК-11	10 000 R	8.20	15.09.12		15.09.20		96.7			0	97.00	100.00					/Baa1/BBB	Финансы
АИЖК-12	7 000 R	10.50	15.12.12		15.12.13		15.6			0	103.15	103.30					/Baa1/BBB	Финансы
АИЖК-13	7 000 R	10.50	15.10.12		15.04.18		67.6			0	112.30	112.60					/Baa1/BBB	Финансы
АИЖК-14	7 000 R	10.50	15.11.12		15.05.23		128.6			0	114.15	115.14					/Baa1/BBB	Финансы
АИЖК-15	7 000 R	10.50	15.09.12		15.09.28		192.8	116.40		11 000	116.20	117.04			8.67		/Baa1/BBB	Финансы
АИЖК-16	10 000 R	8.25	15.09.12		15.09.21		108.7	97.10	1.09	323 997	96.01	97.64		9.14	8.36	4.58	/Baa1/BBB	Финансы
АИЖК-17	8 000 R	9.05	15.10.12		15.04.22		115.7	102.30		99 901	102.30	105.00		8.92	8.76	5.14	/Baa1/BBB	Финансы
АИЖК-18	7 000 R	8.00	15.10.12	18.04.16	15.07.23	43.7	130.7	98.50	(0.63)	1 700	97.00	99.55	8.75		8.05	2.91	/Baa1/BBB	Финансы
АИЖК-19	6 000 R	7.70	15.11.12	19.05.15	15.11.24	32.7	146.7			0	97.00	99.00					/Baa1/BBB	Финансы
АИЖК-20	5 000 R	8.60	15.09.12		15.12.27		183.7			0	99.80	102.50					/Baa1/BBB	Финансы
АИЖК-21	15 000 R	8.80	15.11.12		15.02.20		89.7	100.50	0.01	75 955	100.15	101.25		8.93	8.74	3.06	/Baa1/BBB	Финансы
АИЖК-22	15 000 R	7.70	15.10.12		15.07.24		142.7										/Baa1/BBB	Финансы
АИЖК-23	14 000 R	7.94	15.09.12	18.09.12	15.12.29	0.7	207.7										/Baa1/BBB	Финансы
АиФ-2	1 000 R	12.75	21.12.12		21.12.12		3.8	100.53		50 000	100.22	100.60		11.23	12.41	0.29		Медиа
АкБарс-5	5 000 R	9.00	16.10.12		15.10.13		13.6			0	99.00	100.04					BB-/B1/	Финансы
Акрон-2	3 500 R	8.20	20.09.12		19.09.13		12.8			0	95.28	99.97					B+/B1/	Хим. пром.
Акрон-3	3 500 R	9.85	21.11.12		20.11.13		14.8			0	101.00	102.30					B+/B1/	Хим. пром.
Акрон-4	3 750 R	7.95	27.11.12	29.05.14	18.05.21	21.0	104.7			0	93.03	97.95					B+/B1/	Хим. пром.
Акрон-5	3 750 R	7.95	27.11.12	29.05.14	18.05.21	21.0	104.7			0	94.10	100.30					B+/B1/	Хим. пром.
Алроса-20	3 000 R	8.95	25.09.12		23.06.15		33.9	101.26	0.06	10 000	101.18	101.47		8.71	8.71	2.30	BB-/Ba3/BB-	МГД
Алроса-21	8 000 R	8.25	20.09.12	25.06.13	18.06.15	9.9	33.7	100.50		1 270	100.45	100.50	7.83		8.09	0.73	BB-/Ba3/BB-	МГД
Алроса-22	8 000 R	8.25	25.09.12	28.06.13	23.06.15	10.0	33.9			0	100.46	100.60					BB-/Ba3/BB-	МГД
Алроса-23	7 000 R	8.95	20.09.12		18.06.15		33.7	101.22	(0.08)	13 449	101.21	101.30		8.73	8.71	2.29	BB-/Ba3/BB-	МГД
АльфаБанк-1	5 000 R	8.25	05.02.13	06.02.14	02.02.16	17.4	41.2			0	99.78	99.90					BBB-/Ba1/BB	Финансы
АльфаБанк-2	5 000 R	9.25	07.12.12	11.06.13	02.12.16	9.5	51.2	101.10	0.06	2 500	101.05	101.15	7.90		8.98	0.71	BBB-/Ba1/BB	Финансы
АльянсНК БО-1	5 000 R	9.25	05.02.13		04.02.14		17.3	98.02	(0.20)	502	97.65	98.75		11.04	9.40	1.25	B//B+	Нефть и газ
АльянсНК-3	5 000 R	9.75	29.01.13	01.08.13	21.07.20	11.1	94.8			0	98.90	99.50					B//B+	Нефть и газ
АльянсНК-4	5 000 R	8.85	11.12.12	09.06.16	01.06.21	45.4	105.2			0	78.00	94.94					B//B+	Нефть и газ
АльянсНК-6	7 000 R	8.85	14.12.12	15.06.16	04.06.21	45.6	105.3			0	85.51	94.98					B//B+	Нефть и газ
АТБ-1	1 500 R	10.25	27.10.12	06.05.13	30.04.15	8.3	32.1	100.38	0.01	10 615			9.84		9.88	0.59		Финансы
АтомЭнПром-6	10 000 R	7.50	15.08.13		15.08.14		23.6			0		101.00					//BBB-	Электроэнерг.
Аэрофлот БО-1	6 000 R	7.75	08.10.12		08.04.13		7.4			0	99.95	100.35					BB+//	Транспорт
Аэрофлот БО-2	6 000 R	7.75	08.10.12		08.04.13		7.4	100.13	(0.08)	5 000	100.05	100.13		7.65	7.52	0.56	BB+//	Транспорт
Аэроэкспресс-1	3 500 R	11.00	18.01.13		13.01.17		52.6			0	95.31							Транспорт
БалтИнвБ-2	1 500 R	9.00	13.09.12	17.09.13	10.09.15	12.7	36.5										/B3/	Финансы
БанкМосквы-2	10 000 R	7.55	01.02.13		01.02.13		5.2			0	99.85	100.00					BBB/Ba2/	Финансы
БанкСПб БО-1	5 000 R	8.25	09.10.12	11.10.12	09.04.13	1.5	7.4										отзван/Ba3/	Финансы
БанкСПб БО-2	5 000 R	9.00	24.09.12		23.09.13		12.9			0	99.21	100.50					отзван/Ba3/	Финансы
БанкСПб БО-4	3 000 R	8.50	13.12.12	17.12.12	12.12.13	3.7	15.5			0	96.00	99.99					отзван/Ba3/	Финансы
Башнефть БО-1	10 000 R	9.35	04.12.12	05.12.13	02.12.14	15.3	27.2	101.84	(0.13)	42 749	101.50	101.90	7.94		9.00	1.12	BB/Ba2/	Нефть и газ
Башнефть-1	15 000 R	12.50	18.12.12	22.12.12	13.12.16	3.8	51.6	101.55	(0.09)	2 866	101.50	101.64	7.53		12.04	0.30	BB/Ba2/	Нефть и газ
Башнефть-2	15 000 R	12.50	18.12.12	22.12.12	13.12.16	3.8	51.6	101.61	(0.01)	9 452	101.50	101.63	7.33		12.03	0.30	BB/Ba2/	Нефть и газ
Башнефть-3	20 000 R	12.50	18.12.12	22.12.12	13.12.16	3.8	51.6	101.63	(0.02)	110 834	101.56	101.60	7.27		12.03	0.30	BB/Ba2/	Нефть и газ
Башнефть-4	10 000 R	9.00	15.02.13	19.02.15	04.02.22	29.8	113.4	101.19		512 271	101.18	101.25	8.63		8.88	2.09	BB/Ba2/	Нефть и газ
Бинбанк БО-1	3 000 R	9.85	20.12.12	25.12.12	20.12.14	3.9	27.8										отзван/B2/B-	Финансы
Бинбанк-2	1 000 R	8.85	28.10.12	02.11.12	29.04.13	2.2	8.1										отзван/B2/B-	Финансы
БК Евразия-1	5 000 R	8.40	26.12.12	27.06.16	20.06.18	46.0	69.8	97.03	0.03	11 400	83.00		9.55		8.54	3.01	BB//	Нефть и газ
БНП Париба-1	2 000 R	7.70	25.09.12		29.03.14		19.0			0							//BBB	Финансы
ВБД БО-1	3 000 R	7.35	12.10.12	17.10.12	11.10.13	1.7	13.5										/отзван/отзван	Потреб. тов.
ВБД БО-2	3 000 R	7.35	12.10.12	17.10.12	11.10.13	1.7	13.5										/отзван/отзван	Потреб. тов.
ВБД БО-3	3 000 R	7.35	12.10.12	17.10.12	11.10.13	1.7	13.5										/отзван/отзван	Потреб. тов.
ВБД БО-6	5 000 R	7.90	27.12.12		27.06.13		10.0										/отзван/отзван	Потреб. тов.
ВБД БО-7	5 000 R	7.90	27.12.12		27.06.13		10.0										/отзван/отзван	Потреб. тов.
ВБД БО-8	5 000 R	7.35	12.10.12	17.10.12	11.10.13	1.7	13.5										/отзван/отзван	Потреб. тов.
ВБД-3	5 000 R	7.45	29.08.12		27.02.13		6.0			0							/отзван/отзван	Потреб. тов.
ВИА АИЖК-1	3 752 R	8.50	15.09.12		15.03.40		330.8			0	92.00	100.45					/Ba3/	Финансы
Виктория БО-1	2 000 R	8.00	12.02.13		12.02.13		5.6										отзван//	Потреб. усл.
ВК Инвест-1	10 000 R	9.25	18.01.13		19.07.13		10.7	101.25	(0.03)	500 102	101.10	101.30		7.92	9.06	0.81	/Ba3/BB	Телеком
ВК Инвест-3	10 000 R	7.40	08.01.13		08.07.14		22.4	97.75	(0.15)	2 326	97.70	97.92		8.91	7.50	1.62	/Ba3/BB	Телеком
ВК Инвест-6	10 000 R	8.30	16.10.12		13.10.15		37.5	96.14	0.14	400 002	93.20	96.74		9.99	8.38	2.49	/Ba3/BB	Телеком
ВК Инвест-7	10 000 R	8.30	16.10.12		13.10.15		37.5	96.30	(0.06)	49 001	92.50	98.63		9.92	8.36	2.49	/Ba3/BB	Телеком
ВнешпрБанк БО-1	3 000 R	11.75	30.11.12	05.12.12	30.11.13	3.3	15.1	100.12	(0.03)	1	100.00	100.12	11.43		11.42	0.24	/B2/B	Финансы
ВнешпрБанк-1	1 500 R	10.50	14.11.12		14.11.12		2.6			0	98.77	101.57					/B2/B	Финансы
ВодоканалСПб-1	2 000 R	8.80	12.12.12		09.12.15		39.4			0		99.00					/Baa2/BB+	Потреб. усл.
ВостЭкспр БО-1	1 000 R	7.50	06.09.12		07.03.13		6.3										/B1/	Финансы
ВостЭкспр БО-2	2 000 R	10.50	27.09.12	01.10.12	25.09.14	1.2	25.0			0							/B1/	Финансы

Рынок рублевых облигаций

Выпуск	Объем, млн	Купон, %	Дата			Месяцев до		Цена	Изм.	Торговый объем, шт	Котировки		Доходность, %			Дюр, лет	Рейтинг F/M/S	Сектор
			купона	оферты	погаш	офрт	погаш				покупка	продажа	офрт	погаш	текущ			
КОРПОРАТИВНЫЕ РУБЛЕВЫЕ ОБЛИГАЦИИ																		
ВостЭкспр БО-4	3 000 R	11.00	16.11.12	20.08.13	14.08.15	11.8	35.6	100.10	0.01	4 820	99.90	100.08	11.34		10.96	0.84	/B1/	Финансы
ВостЭкспр БО-5	2 000 R	10.00	18.10.12		17.10.13		13.7	99.95		250	97.00	99.89		10.27	9.67	0.98	/B1/	Финансы
ВТБ 24 2ИП-А	3 026 R	9.00	26.08.12		26.11.43		375.2										BBB/Baa1/	Финансы
ВТБ 24 2ИП-Б	1 513 R	3.00	26.08.12		26.11.43		375.2										BBB/Baa1/	Финансы
ВТБ 24-1ИП	15 000 R	8.65	12.09.12		10.12.14		27.5	100.00	0.00	1 000	100.00	100.12		8.93	8.51	1.90	BBB/Baa1/	Финансы
ВТБ 24-2	10 000 R	7.75	05.02.13		05.02.13		5.3	100.15		1	100.06	100.15		7.53	7.71	0.42	BBB/Baa1/	Финансы
ВТБ 24-3	6 000 R	8.00	28.11.12		29.05.13		9.0			0	99.70	100.20					BBB/Baa1/	Финансы
ВТБ 24-4	8 000 R	8.20	21.02.13	29.08.12	20.02.14	0.1	17.8	100.11	0.16	721	100.05	100.26			8.19		BBB/Baa1/	Финансы
ВТБ БО-1	5 000 R	7.60	14.09.12		15.03.13		6.6	100.10	0.08	35 000	99.99	100.13		7.62	7.48	0.50	BBB/Baa1/BBB	Финансы
ВТБ БО-2	5 000 R	7.60	14.09.12		15.03.13		6.6	100.01	0.01	27	99.99	100.10		7.79	7.49	0.50	BBB/Baa1/BBB	Финансы
ВТБ БО-3	5 000 R	8.00	18.09.12	25.03.14	17.03.15	18.9	30.6	100.05	(0.05)	43 000	99.05		8.21		7.88	1.35	BBB/Baa1/BBB	Финансы
ВТБ БО-4	5 000 R	8.00	18.09.12	25.03.14	17.03.15	18.9	30.6	100.05	0.00	57 000	99.05		8.21		7.88	1.35	BBB/Baa1/BBB	Финансы
ВТБ БО-5	10 000 R	7.60	14.09.12		15.03.13		6.6	99.99		1 001	99.99	100.10		7.83	7.49	0.50	BBB/Baa1/BBB	Финансы
ВТБ БО-6	10 000 R	8.50	21.09.12	28.12.12	19.12.14	4.0	27.7	100.11	(0.27)	141	100.30	100.44	8.39		8.37	0.30	BBB/Baa1/BBB	Финансы
ВТБ БО-7	10 000 R	7.95	26.10.12	01.02.13	23.01.15	5.2	28.9	100.30	0.05	29 572	100.25	100.34	7.41		7.88	0.39	BBB/Baa1/BBB	Финансы
ВТБ КапФ-01	1 000 R		19.02.13	21.12.15 C	09.08.22	39.8	119.5											Финансы
ВТБ КапФ-11	5 000 R	0.10	07.12.12	03.07.15 C	27.05.22	34.2	117.0	99.75	(0.10)	5 020	99.25	99.75			0.10			Финансы
ВТБ Лизинг-1	3 077 R	8.10	08.11.12	11.11.13	06.11.14	14.5	26.3			0	99.65	100.20					BBB//BBB	Финансы
ВТБ Лизинг-2	4 616 R	6.45	09.10.12	10.01.13	07.07.15	4.5	34.3			0	99.06	99.70					BBB//BBB	Финансы
ВТБ Лизинг-3	3 077 R	6.90	11.09.12	11.09.13	07.06.16	12.5	45.4			0	98.95	99.50					BBB//BBB	Финансы
ВТБ Лизинг-4	3 077 R	6.65	11.09.12	13.03.13	07.06.16	6.5	45.4	99.48	0.03	93 551	99.45	99.50	7.91		6.60	0.47	BBB//BBB	Финансы
ВТБ Лизинг-7	3 462 R	8.15	05.09.12	04.06.14	30.11.16	21.2	51.2			0	99.50	100.50					BBB//BBB	Финансы
ВТБ Лизинг-8	3 846 R	8.25	06.11.12	12.05.13	01.08.17	8.5	59.2	100.28		77 000	100.15	100.50	8.05		8.19	0.61	BBB//BBB	Финансы
ВТБ Лизинг-9	3 846 R	7.00	07.11.12		02.08.17		59.2			0	98.15	99.50					BBB//BBB	Финансы
ВТБ-5	15 000 R	7.40	18.10.12		17.10.13		13.7	99.37	0.29	2 760	99.35	99.90		8.22	7.39	1.02	BBB/Baa1/BBB	Финансы
ВТБ-6	15 000 R	8.55	10.10.12		06.07.16		46.3	100.54	(0.26)	1 652	100.71	100.80			8.42		BBB/Baa1/BBB	Финансы
ВымпелКом-1	10 000 R	8.85	18.09.12	20.03.15	08.03.22	30.7	114.4	98.64	(0.05)	55 187	98.61	98.73	9.68		8.64	2.06	/Ba3/BB	Телеком
ВымпелКом-2	10 000 R	8.85	24.09.12	26.03.15	14.03.22	30.9	114.6	98.61	(0.05)	49 998	98.45	98.73	9.69		8.65	2.08	/Ba3/BB	Телеком
ВымпелКом-4	15 000 R	8.85	18.09.12	20.03.15	08.03.22	30.7	114.4	98.58	(0.12)	120 790	98.55	98.73	9.71		8.64	2.06	/Ba3/BB	Телеком
ВЭБ Лизинг-01	5 000 R	8.50	10.01.13	14.07.15	02.07.20	34.6	94.2										BBB//BBB	Финансы
ВЭБ Лизинг-01 USD	100 $	5.50	04.01.13		30.06.17		58.1										BBB//BBB	Финансы
ВЭБ Лизинг-02 USD	100 $	5.50	04.01.13		30.06.17		58.1										BBB//BBB	Финансы
ВЭБ Лизинг-03	5 000 R	7.50	12.10.12	16.04.14	02.04.21	19.6	103.2			0	98.00	99.50					BBB//BBB	Финансы
ВЭБ Лизинг-03 USD	100 $	5.50	04.01.13		30.06.17		58.1										BBB//BBB	Финансы
ВЭБ Лизинг-04	5 000 R	8.60	12.10.12	13.04.16	02.04.21	43.6	103.2	98.82	0.02	60		99.00	9.18		8.44	2.83	BBB//BBB	Финансы
ВЭБ Лизинг-04 USD	100 $	5.50	04.01.13		30.06.17		58.1										BBB//BBB	Финансы
ВЭБ Лизинг-05	5 000 R	8.60	12.10.12	13.04.16	02.04.21	43.6	103.2			0		100.50					BBB//BBB	Финансы
ВЭБ Лизинг-06	10 000 R	9.00	05.02.13		31.01.17		53.2	100.50	0.25	4 446	100.00	100.75		8.95	8.92	2.00	BBB//BBB	Финансы
ВЭБ Лизинг-08	5 000 R	8.80	30.10.12	31.10.14	19.10.21	26.1	109.8	100.60		193 043	100.45	110.10	8.67		8.51	1.82	BBB//BBB	Финансы
ВЭБ Лизинг-09	5 000 R	8.80	31.10.12	03.11.14	20.10.21	26.2	109.8	100.55		5 000	100.45	100.70	8.69		8.52	1.82	BBB//BBB	Финансы
ВЭБ-01В	500 $	3.30	19.02.13	21.02.13	20.02.15	5.9	29.8			0							BBB/Baa1/BBB	Финансы
ВЭБ-06	10 000 R	7.90	23.10.12	21.10.17	13.10.20	61.8	97.6	95.74	0.09	2	95.10	95.99	9.15		8.03	3.84	BBB/Baa1/BBB	Финансы
ВЭБ-08	15 000 R	6.90	23.10.12	24.10.13	13.10.20	13.9	97.6			0	92.00	99.60					BBB/Baa1/BBB	Финансы
ВЭБ-09	15 000 R	7.90	27.09.12	25.03.16	18.03.21	42.9	102.7	97.97	0.47	575 002	97.00	97.50	8.75		7.81	2.84	BBB/Baa1/BBB	Финансы
ВЭБ-10	15 000 R	8.50	02.10.12	29.09.16	21.09.21	49.1	108.9			0							BBB/Baa1/BBB	Финансы
ВЭБ-21	15 000 R	8.40	11.09.12	12.03.15	17.02.32	30.5	233.8			0							BBB/Baa1/BBB	Финансы
ГазпрНефть БО-5	10 000 R	7.15	09.10.12		09.04.13		7.4	100.00	0.05	16 133	99.95	100.00		7.26	6.96	0.57	/Baa3/BBB-	Нефть и газ
ГазпрНефть БО-6	10 000 R	7.15	09.10.12		09.04.13		7.4	100.00		9 801	99.96	100.00		7.26	6.96	0.57	/Baa3/BBB-	Нефть и газ
ГазпрНефть-03	8 000 R	1.00	15.01.13	21.01.13	12.07.16	4.8	46.5			0	97.15	97.99					/Baa3/BBB-	Нефть и газ
ГазпрНефть-04	10 000 R	8.20	16.10.12	16.04.18	09.04.19	67.7	79.4			0	96.51	99.00					/Baa3/BBB-	Нефть и газ
ГазпрНефть-08	10 000 R	8.50	05.02.13		02.02.16		41.2			0	95.01	100.80					/Baa3/BBB-	Нефть и газ
ГазпрНефть-09	10 000 R	8.50	05.02.13	08.02.16	26.01.21	41.4	101.1	100.75	0.10	2 275		100.80	8.41		8.40	2.81	/Baa3/BBB-	Нефть и газ
ГазпрНефть-10	10 000 R	8.90	05.02.13	05.02.18	26.01.21	65.4	101.1			0	99.00	103.97					/Baa3/BBB-	Нефть и газ
ГазпрНефть-11	10 000 R	8.25	05.02.13	09.02.15	25.01.22	29.5	113.0	100.75	(0.00)	1 200	100.60	100.85	8.06		8.16	2.09	/Baa3/BBB-	Нефть и газ
Газпром-09	5 000 R	7.23	13.02.13		12.02.14		17.6			0	97.00						BBB/Baa1/BBB	Нефть и газ
Газпром-11	5 000 R	13.75	25.12.12		24.06.14		21.9	110.72	(0.13)	358	110.71	111.00		7.51	12.17	1.54	BBB/Baa1/BBB	Нефть и газ
ГазпромК-3	15 000 R	7.50	08.11.12	14.11.12	06.11.14	2.6	26.3	100.09	(0.01)	6 000	100.02	100.09	7.10		7.33	0.19	BBB/Baa1/BBB	Нефть и газ
ГГЭС-2	1 500 R	12.00	23.10.12		23.04.13		7.9											Электроэнерг.
Гидромашс-2	3 000 R	10.75	15.02.13		13.02.15		29.6	100.76	0.06	3	100.55	100.74		10.66	10.65	2.02	//BB-	Машиностр. и пр.
ГлавнаяДорога-3	8 000 R	11.30	19.11.12		30.10.28		194.2			0	97.33	100.99						Строительство
Глобэкс БО-1	5 000 R	8.30	16.02.13		16.02.13		5.7	100.34	0.52	20 401	99.80	100.52		7.71	8.26	0.45	BB//BB	Финансы
Глобэкс БО-2	5 000 R	9.90	22.01.13		22.07.13		10.8			0	87.00	102.34					BB//BB	Финансы
Глобэкс БО-3	3 000 R	9.00	08.12.12		08.12.13		15.4			0	99.50	100.21					BB//BB	Финансы
Глобэкс БО-4	3 000 R	9.25	01.02.13		01.08.14		23.1			0	98.70						BB//BB	Финансы
Глобэкс БО-5	2 000 R	9.00	08.12.12		08.12.13		15.4			0	90.10	100.21					BB//BB	Финансы
Глобэкс БО-6	2 000 R	9.25	01.02.13		01.08.14		23.1			0	86.00						BB//BB	Финансы
ГПБ БО-1	10 000 R	7.75	08.12.12		08.12.13		15.4			0	86.00	100.29					/Baa3/BB+	Финансы
ГПБ БО-2	10 000 R	6.75	18.01.13	23.07.13	18.07.14	10.8	22.7			0	98.90						/Baa3/BB+	Финансы
ГПБ БО-3	10 000 R	8.50	01.02.13	05.02.14	01.02.15	17.3	29.2	100.50	(0.30)	1	100.50	100.75	8.28		8.41	1.28	/Baa3/BB+	Финансы
ГПБ БО-4	10 000 R	8.50	20.12.12	24.12.12	20.12.14	3.9	27.8	100.35	(0.01)	5 000	100.16	100.40	7.46		8.35	0.30	/Baa3/BB+	Финансы
ГПБ Ипотека	879 R	8.00	29.09.12		29.12.36		292.3			0		99.95						Финансы
ГПБ Ипотека2-1	3 480 R	7.50	25.08.12		25.06.41		346.2										/Ba2/	Финансы
ГПБ-2	5 000 R	6.54	21.11.12		20.11.13		14.8										/Baa3/BB+	Финансы
ГПБ-4	20 000 R	6.85	15.11.12		15.11.12		2.6			0							/Baa3/BB+	Финансы
ГПБ-5	20 000 R	6.85	22.11.12		22.11.12		2.9			0							/Baa3/BB+	Финансы
ГПБ-6	10 000 R	8.85	10.01.13	14.07.14	07.07.16	22.6	46.4										/Baa3/BB+	Финансы
ГСС БО-1	3 000 R	8.25	21.12.12	25.12.12	20.12.13	3.9	15.8										BB//	Машиностр. и пр.
ГСС БО-2	3 000 R	9.00	23.10.12	25.04.13	22.04.14	7.9	19.8			0							BB//	Машиностр. и пр.
ГСС БО-3	3 000 R	8.25	23.10.12	24.04.13	22.04.14	7.9	19.8	99.06	(0.11)	176	93.05	105.00	9.95		8.10	0.58	BB//	Машиностр. и пр.
ГСС-1	5 000 R	7.00	20.09.12		26.03.17		55.0	99.90		650	86.03	99.90			6.80		BB//	Машиностр. и пр.
ДВГК-1	5 000 R	7.75	07.09.12		08.03.13		6.3										/B3/	Электроэнерг.
ДВТГ-3	900 R	17.00	30.08.12		29.08.13		12.1											Транспорт
ДельтаКредит БО-03	4 000 R	9.25	03.02.13	09.08.13	07.08.15	11.4	35.3	100.27	(0.04)	5 000	100.25	100.35	9.13		9.39	0.85	/Baa3/	Финансы

Рынок рублевых облигаций

Выпуск	Объем, млн	Купон, %	Дата			Месяцев до		Цена	Изм.	Торговый объем, шт	Котировки		Доходность, %			Дюр, лет	Рейтинг F/M/S	Сектор
			купона	оферты	погаш	офрт	погаш				покупка	продажа	офрт	погаш	текущ			
КОРПОРАТИВНЫЕ РУБЛЕВЫЕ ОБЛИГАЦИИ																		
ДельтаКредит-6	5 000 R	7.20	19.12.12	25.06.14	15.06.16	21.9	45.6	96.70		64 999	96.60	96.85	9.42		7.35	1.57	/Baa3/	Финансы
ДельтаКредит-8	5 000 R	8.33	07.11.12	12.11.14	02.11.16	26.5	50.2										/Baa3/	Финансы
Держава АКБ-1-об	300 R	10.50	13.02.13		13.08.14		23.5			0	99.95	100.10						Финансы
ДМ Центр-1	1 150 R	8.50	06.12.12		26.05.15		32.9			0	92.02	95.49						Потреб. усл.
ДомДеньги-1	1 000 R	19.00	01.11.12	07.05.13	30.04.15	8.3	32.1			0	97.00	98.00						Финансы
ЕАБР-1	5 000 R	8.50	05.11.12	05.02.14	28.01.19	17.3	77.1	100.90		700	100.90	101.27	8.07		8.39	1.27	BBB/A3/BBB	Финансы
ЕАБР-2	5 000 R	8.50	30.08.12	02.03.15	21.02.19	30.1	77.9			0							BBB/A3/BBB	Финансы
ЕАБР-3	5 000 R	7.50	30.10.12	31.10.13 C	25.10.16	14.1	50.0			0	98.80	100.00					BBB/A3/BBB	Финансы
ЕАБР-4	5 000 R	7.70	12.02.13	13.02.14	06.02.18	17.6	65.4			0							BBB/A3/BBB	Финансы
ЕБРР-4	3 000 R	7.06	13.09.12		12.06.14		21.5			0	100.05	100.85					/A3/	Финансы
ЕБРР-5	5 000 R	7.26	10.10.12		09.04.14		19.4			0	100.05	101.02					/A3/	Финансы
ЕБРР-6	3 500 R	0.01	29.09.12		28.09.18		73.1										/A3/	Финансы
ЕБРР-7	3 500 R	0.01	29.09.12		28.09.18		73.1										/A3/	Финансы
ЕБРР-9	1 000 R	0.50	16.06.13		15.06.16		45.6										/A3/	Финансы
ЕвразХолдинг-1	10 000 R	9.25	21.09.12	26.03.13	13.03.20	6.9	90.6	100.57	0.05	10	100.45	100.70	8.36		8.85	0.51	BB-/B1/B+	МГД
ЕвразХолдинг-2	10 000 R	9.95	29.10.12	28.10.15	19.10.20	38.0	97.8	99.66	0.30	310 000	99.40	99.79	10.32		9.68	2.46	BB-/B1/B+	МГД
ЕвразХолдинг-3	5 000 R	9.25	21.09.12	26.03.13	13.03.20	6.9	90.6			0	100.41	100.70					BB-/B1/B+	МГД
ЕвразХолдинг-4	5 000 R	9.95	29.10.12	28.10.15	19.10.20	38.0	97.8	99.65	0.05	104 000	99.40	100.15	10.33		9.68	2.46	BB-/B1/B+	МГД
ЕвразХолдинг-5	5 000 R	8.40	06.12.12	03.06.16	27.05.21	45.2	105.0	94.20	(0.05)	55 000	94.20	95.99	10.55		8.75	2.93	BB-/B1/B+	МГД
ЕвразХолдинг-7	15 000 R	8.40	04.12.12	01.06.16	25.05.21	45.2	105.0	94.27	0.07	100 000	94.20	95.99	10.53		8.74	2.92	BB-/B1/B+	МГД
ЕвроХим-2	5 000 R	8.90	01.01.13	03.07.15	26.06.18	34.2	70.0	100.00		1	100.00		9.09		8.79	2.34	BB//BB	Хим. пром.
ЕвроХим-3	5 000 R	8.25	21.11.12	23.11.15	14.11.18	38.9	74.6			0							BB//BB	Хим. пром.
Желдорип-3	2 000 R	13.00	19.09.12		19.09.12		0.8			0	100.13	100.33						Финансы
Запсиб БО-1	2 000 R	9.75	21.12.12	27.12.12	20.06.14	4.0	21.8			0							//B+	Финансы
Запсиб БО-2	2 000 R	12.50	15.02.13	22.08.13	14.08.15	11.8	35.6	100.12	0.09	63 902	99.91	100.00	12.75		12.46	0.84	//B+	Финансы
Заречная-01	3 000 R	10.80	28.12.12	12.01.15	21.12.18	28.5	75.8											МГД
Зенит БО-1	5 000 R	7.50	07.10.12		07.04.13		7.3	100.10		200	99.10	100.40		7.45	7.28	0.56	B+/Ba3/	Финансы
Зенит БО-2	5 000 R	7.75	22.09.12	26.09.12	22.09.13	1.0	12.9	100.05	0.02	20 030		100.05	7.11		7.50	0.07	B+/Ba3/	Финансы
Зенит БО-3	3 000 R	8.75	15.11.12	19.11.12	15.11.14	2.8	26.6	100.18		10	100.15	100.18	7.99		8.53	0.21	B+/Ba3/	Финансы
Зенит БО-4	3 000 R	8.90	07.02.13	11.02.13	07.02.15	5.5	29.4	100.30	0.00	10	100.23	100.30	8.37		8.84	0.42	B+/Ba3/	Финансы
Зенит БО-5	3 000 R	8.90	14.02.13	18.02.13	14.02.15	5.8	29.6	100.31	0.08	10	100.23	100.30	8.28		8.76	0.44	B+/Ba3/	Финансы
Зенит БО-6	5 000 R	7.25	26.11.12	28.11.12	26.05.14	3.1	20.9	99.77	(0.03)	52 107	99.78	99.79	8.25		7.14	0.24	B+/Ba3/	Финансы
Зенит БО-7	5 000 R	9.20	12.10.12	16.04.14	12.04.15	19.6	31.5	99.95	0.04	20 000	99.85	100.00	9.43		8.90	1.38	B+/Ba3/	Финансы
Зенит-5	5 000 R	9.00	04.12.12		04.06.13		9.2			0	100.40	100.64					B+/Ba3/	Финансы
Зенит-6	3 000 R	9.20	01.01.13	04.07.13	01.07.14	10.2	22.1	100.45	0.00	6 100	100.38	100.44	8.80		9.04	0.77	B+/Ba3/	Финансы
ЗолСелигд-3	1 500 R	9.00	29.11.12		29.05.14		21.0			0	97.00	100.00						МГД
ЗСД-1	5 000 R	8.75	04.12.12	29.04.16	13.05.31	44.1	224.6			0	98.80	99.70						Строительство
ЗСД-2	5 000 R	8.75	04.12.12	29.04.16	13.05.31	44.1	224.6			0	99.00	99.80						Строительство
ЗСД-3	5 000 R	9.15	31.08.12	28.02.17	06.02.32	54.1	233.5			0								Строительство
ЗСД-4	5 000 R	9.15	31.08.12	28.02.17	06.02.32	54.1	233.5			0								Строительство
ЗСД-5	5 000 R	9.15	31.08.12	28.02.17	06.02.32	54.1	233.5			0								Строительство
ИА Уралсиб 01-А	4 300 R	8.75	15.10.12		15.04.45		391.9											Финансы
ИАВ1-1	2 932 R	8.95	10.11.12		10.08.44		383.7											Финансы
ИАРТ-1	1 000 R	10.00	29.01.13	08.02.13	04.08.13	5.4	11.2			0	10.13							Финансы
ИКС5-1	9 000 R	7.95	01.01.13		01.07.14		22.1			0	97.40	98.00					//B+	Потреб. усл.
ИКС5-4	8 000 R	7.75	06.12.12	06.06.14	02.06.16	21.3	45.2			0	97.10	97.50					//B+	Потреб. усл.
ИнвТоргБ БО-1	2 000 R	10.25	25.11.12		25.11.13		15.0			0	93.00	100.27					/B2/	Финансы
ИнвТоргБ-4	1 500 R	9.00	08.10.12		08.10.12		1.4			0	87.00	100.07					/B2/	Финансы
ИнгБанк-1	5 000 R	8.03	17.10.12		23.07.14		22.8			0	98.00	99.50					/Baa2/	Финансы
ИнгБанк-2	5 000 R	8.61	12.11.12		18.11.14		26.7										/Baa2/	Финансы
Интеза-3	5 000 R	9.00	10.10.12	18.10.13	13.04.15	13.7	31.5			0	99.40	99.98					/Ba1/	Финансы
Интурист-2	2 000 R	10.00	20.11.12		21.05.13		8.8			0	97.53	98.50						Потреб. усл.
Иркут БО-1	5 000 R	9.25	11.09.12		10.09.13		12.5			0	100.35	101.00					/Ba2/	Машиностр. и пр.
ИркЭнерго БО-1	3 000 R	7.60	09.10.12		08.04.14		19.4	98.40		30 000	85.00	98.75		8.86	7.51	1.39	/отзван/отзван	Электроэнерг.
ИркЭнерго-1	5 000 R	15.50	29.11.12		28.11.13		15.1										/отзван/отзван	Электроэнерг.
ИтераФ-1	5 000 R	8.50	20.11.12		20.11.12		2.8			0	98.51	100.09						Нефть и газ
Камаз БО-1	2 000 R	9.00	17.12.12	19.12.12	16.12.13	3.7	15.6			0	91.00	100.90						Машиностр. и пр.
Камаз БО-2	3 000 R	8.60	05.02.13		04.02.14		17.3			0	94.51	100.90						Машиностр. и пр.
Каркаде-2	1 500 R	13.00	19.10.12		17.04.15		31.7	99.34	(0.15)	50	99.10	99.90		14.28	12.92	1.01	B+//	Финансы
Карусель-1	3 000 R	12.00	13.09.12		12.09.13		12.5										//B+	Потреб. усл.
КаспЭнергия-1	1 000 R	12.50	23.10.12		23.10.12		1.9	100.31		202 000	100.00			10.61	11.96	0.15		Нефть и газ
КЕДР БО-1	1 500 R	9.25	28.12.12	09.01.13	28.06.14	4.4	22.0	99.39		6	98.90	99.25	11.32		9.17	0.31	/B2/	Финансы
КИТ ФинансКап-2	4 000 R	11.00	11.12.12		10.06.14		21.4										B/отзван/	Финансы
КИТ ФинансКап-3	1 150 R	11.00	27.11.12		24.11.15		38.9										B/отзван/	Финансы
Кокс БО-2	5 000 R	8.70	28.11.12		28.05.14		21.0	95.83	(0.05)	76	95.70	96.94		11.69	8.89	1.46	/B2/B	МГД
КольцоУ-1	1 000 R	11.50	27.10.12	02.05.13	30.04.15	8.2	32.1			0	99.90	100.05					//B-	Финансы
Комос БО-1	1 125 R	11.00	17.01.13		17.07.14		22.7	95.20	(0.21)	2 015	94.76	95.25		15.24	11.43	1.20		Сельск. хоз.
Копейка БО-1	3 000 R	7.00	23.10.12		23.07.13		10.8			0	98.00	99.50					//B+	Потреб. усл.
Копейка БО-2	3 000 R	9.00	02.10.12		01.10.13		13.2	99.96	0.01	222	99.95	100.00		9.34	8.89	0.96	//B+	Потреб. усл.
КрайИнвБ БО-1	1 500 R	9.25	19.10.12	23.10.12	19.04.14	1.9	19.7			0	99.75	99.89					B+//B+	Финансы
КредЕврБ БО-1	5 000 R	8.10	27.10.12		27.04.14		20.0	99.90		20 000	96.25	96.89		8.32	7.90	1.44	BB-/Ba3/	Финансы
КредЕврБ БО-2	5 000 R	10.00	10.02.13	12.02.14	10.02.15	17.6	29.5	99.65	(0.02)	11 502	99.50	99.75	10.52		10.00	1.26	BB-/Ba3/	Финансы
КредЕврБ-6	4 000 R	9.50	19.02.13		18.02.14		17.8			0	86.00	100.50					BB-/Ba3/	Финансы
КузбассЭнерго-1	10 000 R	8.05	24.12.12	25.06.14	14.06.21	21.9	105.6	94.61	8.60	1	86.02	99.99	11.70		8.39	1.53		Электроэнерг.
КузбассЭнерго-2	5 000 R	8.70	25.10.12	26.04.16	15.04.21	44.0	103.7			0	87.23	91.99						Электроэнерг.
Куйбышевазот-4	2 000 R	8.60	11.10.12	21.04.14	07.04.16	19.8	43.4			0	98.10	98.83						Хим. пром.
ЛадьяФ БО-01	500 R	12.00	03.07.13	02.07.14	01.07.15	22.2	34.1			0								Строительство
ЛенСпецСМУ БО-2	1 100 R	14.50	22.11.12		23.05.13		8.8	103.10	(0.15)	5 600	102.00	103.30		8.56	14.06	0.47	//B	Строительство
ЛенСпецСМУ-1	400 R	16.00	08.09.12		07.12.12		3.4			0	101.95	102.29					//B	Строительство
ЛенЭнерго-4	3 000 R	8.50	23.10.12	24.04.15	18.04.17	31.9	55.7			0							/Ba2/	Электроэнерг.
ЛОКО Банк БО-1	2 500 R	9.80	07.02.13		06.02.14		17.4			0							B+/B2/	Финансы
ЛОКО Банк-5	2 500 R	10.10	24.01.13	01.08.13	23.07.15	11.1	34.8	100.05	0.05	173 512	100.15		10.28		10.01	0.81	B+/B2/	Финансы
ЛокоБанк БО-03	3 000 R	10.75	12.02.13	16.08.13	11.08.15	11.6	35.5	100.00	0.00	325 199	99.76	100.03	11.03		10.72	0.85	B+/B2/	Финансы

Рынок рублевых облигаций

Выпуск	Объем, млн	Купон, %	Дата			Месяцев до		Цена	Изм.	Торговый объем, шт	Котировки		Доходность, %			Дюр, лет	Рейтинг F/M/S	Сектор
			купона	оферты	погаш	офрт	погаш				покупка	продажа	офрт	погаш	текущ			
КОРПОРАТИВНЫЕ РУБЛЕВЫЕ ОБЛИГАЦИИ																		
ЛСР БО-1	1 500 R	10.50	25.12.12	02.07.13	25.06.13	10.2	9.9			0	100.10	100.30					B/B2/	Строительство
ЛСР БО-2	2 000 R	10.00	11.09.12		10.09.13		12.5	99.92	(0.09)	6	99.50	99.95		10.33	9.58	0.89	B/B2/	Строительство
ЛСР БО-3	2 000 R	9.50	20.09.12		20.03.14		18.7	97.54	0.08	2 690	97.13	97.57		11.56	9.35	1.29	B/B2/	Строительство
ЛСР БО-5	2 000 R	8.47	24.01.13		24.07.14		22.9	95.25	0.54	1 000	94.80	95.30		11.61	8.83	1.61	B/B2/	Строительство
ЛСР-2	5 000 R	9.80	31.01.13	05.02.13	01.08.13	5.3	11.1	100.43		12 010	100.40	100.43	8.94		9.70	0.40	B/B2/	Строительство
Лукойл БО-6	5 000 R	9.20	13.12.12		13.12.12		3.6	100.75	0.24	20 000	100.75	100.83		6.72	8.97	0.28	BBB-/Baa2/BBB-	Нефть и газ
Лукойл БО-7	5 000 R	9.20	13.12.12		13.12.12		3.6			0	100.66	101.00					BBB-/Baa2/BBB-	Нефть и газ
Лукойл-4	6 000 R	7.40	06.12.12		05.12.13		15.3			0							BBB-/Baa2/BBB-	Нефть и газ
Магнит БО-1	1 000 R	8.25	10.09.12		09.09.13		12.4			0							//BB-	Потреб. усл.
Магнит БО-2	1 000 R	8.25	10.09.12		09.09.13		12.4			0	100.00	101.00					//BB-	Потреб. усл.
Магнит БО-3	1 500 R	8.25	10.09.12		09.09.13		12.4			0							//BB-	Потреб. усл.
Магнит БО-4	2 000 R	8.25	10.09.12		09.09.13		12.4			0		101.00					//BB-	Потреб. усл.
Магнит БО-5	5 000 R	8.00	31.08.12		28.02.14		18.1			0	99.60	99.80					//BB-	Потреб. усл.
Магнит БО-6	5 000 R	7.75	23.10.12		22.04.14		19.8			0							//BB-	Потреб. усл.
Макромир-1	1 000 R		28.08.12		26.02.13		6.0											Строительство
МБРР-2	3 000 R	7.00	27.09.12		28.03.13		7.0			0		100.00					B+/B1/	Финансы
МБРР-3	3 000 R	8.25	23.10.12		23.04.13		7.9			0	99.00	100.50					B+/B1/	Финансы
МБРР-4	5 000 R	9.50	30.08.12		27.02.14		18.0			0							B+/B1/	Финансы
МБРР-5	5 000 R	9.50	13.12.12	17.12.12	12.06.14	3.7	21.5			0	98.00	100.75					B+/B1/	Финансы
МДМ Банк БО-1	5 000 R	12.75	29.11.12		29.11.12		3.1	101.20	(0.09)	81	101.00	101.20		8.14	12.24	0.25	BB-/Ba2/BB-	Финансы
МДМ Банк БО-2	5 000 R	8.15	21.09.12		21.03.14		18.8			0		99.00					BB-/Ba2/BB-	Финансы
МДМ Банк БО-4	5 000 R	9.50	16.12.12	20.12.12	16.12.14	3.8	27.6	100.39	0.11	587	100.28	100.40	8.30	1.13	9.30	0.29	BB-/Ba2/BB-	Финансы
МДМ Банк-8	10 000 R	9.00	11.10.12	09.07.13	09.04.15	10.4	31.4	100.02	0.02	40 903	99.96	100.15	8.25	9.19	8.71	0.98	BB-/Ba2/BB-	Финансы
Медведь-2	1 000 R	12.50	27.08.12	03.09.12	22.08.16	0.2	47.9			0								Финансы
МеталКомБ БО-1	1 500 R	8.70	02.02.13	02.02.13	02.08.14	5.2	23.2			0		100.15					/B3/	Финансы
МеталКомБ-1	900 R	9.40	27.11.12		26.11.13		15.0										/B3/	Финансы
Металлоинв-01	5 000 R	9.00	17.09.12	19.03.15	07.03.22	30.7	114.4	99.23	(0.35)	36	91.86	100.50	9.56		8.73	2.06	BB-/Ba3/BB-	МГД
Металлоинв-05	10 000 R	9.00	17.09.12	19.03.15	07.03.22	30.7	114.4			0	98.69	99.95					BB-/Ba3/BB-	МГД
Металлоинв-06	10 000 R	9.00	20.09.12	24.03.15	10.03.22	30.9	114.5	99.65	(0.06)	25 000	99.55	99.95	9.36		8.70	2.07	BB-/Ba3/BB-	МГД
МеталлонивБ-1	1 500 R	10.15	19.12.12	21.12.12	22.06.15	3.8	33.8			0	100.10	100.20						
МетКомБанк-1	2 000 R	10.75	12.10.12	17.04.13	15.04.15	7.7	31.6	100.15	(0.05)	300	100.10	100.55	10.73		10.33	0.55	/B3/	Финансы
Мечел БО-1	5 000 R	8.10	09.11.12		09.11.12		2.4			0	99.70	99.99					/B2/	МГД
Мечел БО-11	3 000 R	11.25	09.10.12		07.04.15		31.3			0	100.00						/B2/	МГД
Мечел БО-12	3 000 R	11.25	09.10.12		07.04.15		31.3			0	100.00						/B2/	МГД
Мечел БО-2	5 000 R	9.75	11.09.12		12.03.13		6.5	99.00	(0.20)	526	98.80	99.50		12.00	9.43	0.47	/B2/	МГД
Мечел БО-3	5 000 R	9.75	24.10.12		24.04.13		7.9	99.00	0.00	97	98.77	99.00		11.62	9.54	0.58	/B2/	МГД
Мечел БО-4	5 000 R	10.25	12.02.13	11.02.14	10.02.15	17.5	29.5	96.50		144	96.08	97.49	13.36		10.59	1.23	/B2/	МГД
Мечел БО-5	5 000 R	11.25	09.10.12		07.04.15		31.3			0	100.00						/B2/	МГД
Мечел БО-6	2 000 R	11.25	09.10.12		07.04.15		31.3			0	100.00						/B2/	МГД
Мечел БО-7	2 000 R	11.25	09.10.12		07.04.15		31.3			0	100.00						/B2/	МГД
Мечел-02	5 000 R	7.40	12.12.12		12.06.13		9.5			0	96.00	96.90					/B2/	МГД
Мечел-04	5 000 R	11.25	25.10.12	29.07.13	21.07.16	11.0	46.8			0	99.46	100.18					/B2/	МГД
Мечел-05	5 000 R	12.50	16.10.12	19.10.12	09.10.18	1.7	73.4	100.40		400		100.63	9.98		12.29	0.13	/B2/	МГД
Мечел-13	5 000 R	10.00	04.09.12	03.09.15	25.08.20	36.2	96.0	92.46		3	90.00	98.39	13.53		10.29	2.24	/B2/	МГД
Мечел-14	5 000 R	10.00	04.09.12	03.09.15	25.08.20	36.2	96.0	92.25	0.40	455	91.05	92.25	13.62		10.32	2.23	/B2/	МГД
Мечел-15	5 000 R	8.25	19.02.13	20.02.14	09.02.21	17.8	101.5	93.25	0.45	571	91.02	93.25	13.85		8.84	1.25	/B2/	МГД
Мечел-16	5 000 R	8.25	19.02.13	20.02.14	09.02.21	17.8	101.5			0	91.00	93.90					/B2/	МГД
Мечел-17	5 000 R	8.40	06.12.12	06.06.16	27.05.21	45.3	105.0			0	84.91	88.00					/B2/	МГД
Мечел-18	5 000 R	8.40	06.12.12	06.06.16	27.05.21	45.3	105.0	87.00	1.97	108	85.10	87.00	13.25		9.46	2.83	/B2/	МГД
Мечел-19	5 000 R	8.40	11.12.12	09.06.16	01.06.21	45.4	105.2			0	86.01	92.00					/B2/	МГД
МИА-1	220 R	10.00	20.09.12		20.09.12		0.8			0							/Ba2/	Финансы
МИА-4	2 000 R	7.35	04.10.12	18.10.12	01.10.15	1.7	37.2										/Ba2/	Финансы
МИА-5	2 000 R	7.90	18.10.12	25.07.13	17.07.14	10.9	22.7			0	98.53	99.25					/Ba2/	Финансы
Микоян-2	2 000 R	11.30	07.02.13		07.02.13		5.4			0	99.50							Потреб. тов.
Мираторг БО-1	3 000 R	8.75	29.01.13	17.07.14	29.07.14	22.7	23.0			0	95.25	95.49						Потреб. тов.
МирСтрТехн-1	1 000 R	3.00	25.03.13		25.06.19		82.0	28.00	1.00	10	26.01	28.50		35.86	10.24	3.42		Строительство
МКБ БО-1	3 000 R	8.50	22.02.13	01.03.13	22.02.14	6.1	17.9	99.88	0.28	26 866	99.63	99.95	8.94		8.51	0.46	BB-/B1/B+	Финансы
МКБ БО-3	4 000 R	9.25	27.10.12	06.05.13	27.04.15	8.3	32.0	99.52	(0.24)	196 001	99.85	100.20	10.22		9.02	0.59	BB-/B1/B+	Финансы
МКБ БО-4	5 000 R	8.00	15.10.12	19.10.12	15.04.14	1.7	19.6	100.00	0.03	12 594	99.97	100.00	8.04		7.78	0.13	BB-/B1/B+	Финансы
МКБ БО-5	5 000 R	9.20	23.12.12		23.06.14		21.9	97.84	0.03	12 391	97.86	97.98		10.79	9.26	1.53	BB-/B1/B+	Финансы
МКБ-7	2 000 R	9.50	15.01.13	22.01.13	14.07.15	4.9	34.6			0	99.95						BB-/B1/B+	Финансы
МКБ-8	3 000 R	9.00	10.10.12		08.04.15		31.4			0		100.25					BB-/B1/B+	Финансы
ММК БО-1	5 000 R	6.90	15.11.12		15.11.12		2.6	99.90	0.00	9 447		99.97		7.42	6.78	0.21	BB+/Ba3/отзван	МГД
ММК БО-4	5 000 R	7.65	30.08.12		27.02.14		18.0			0		99.70					BB+/Ba3/отзван	МГД
ММК БО-5	8 000 R	7.65	04.10.12		04.04.13		7.2			0	99.95	100.20					BB+/Ba3/отзван	МГД
ММК БО-6	5 000 R	7.20	10.01.13		10.07.14		22.4			0							BB+/Ba3/отзван	МГД
ММК БО-7	5 000 R	7.25	22.01.13		22.07.14		22.8	98.00	0.15	10 000	92.03	98.00		8.70	8.92	1.71	BB+/Ba3/отзван	МГД
ММК БО-8	5 000 R	8.19	14.02.13	21.08.13	12.02.15	11.8	29.6			0	100.01	100.23					BB+/Ba3/отзван	МГД
МойБанк-5	5 000 R	12.00	18.10.12		16.04.15		31.6			0	100.00						/B3/	Финансы
Моссельпром-2	1 500 R	1.00	11.10.12	22.04.13	10.04.14	7.8	19.4											Сельск. хоз.
Мострансавто-1	3 225 R	11.80	18.12.12		18.12.12		3.7										//отзван	Транспорт
Мосэнерго-2	5 000 R	1.00	21.02.13	21.02.13	18.02.16	5.9	41.8			0							//BB	Электроэнерг.
Мосэнерго-3	5 000 R	10.25	30.11.12	06.12.12	28.11.14	3.3	27.1			0							//BB	Электроэнерг.
МОЭК-1	6 000 R	6.35	25.10.12		25.07.13		10.9										BB+//BB	Электроэнерг.
МП СвЖД-1-об	2 500 R	8.00	22.11.12		07.05.26		164.4											Потреб. усл.
МРСК Юга-2	6 000 R	8.10	28.08.12		26.08.14		24.0			0								Электроэнерг.
МСП Банк-1	5 000 R	8.70	27.09.12	31.03.14	17.03.22	19.1	114.7	100.17	1.16	18 000	99.55	100.14	8.76		8.39	1.35	/Baa2/BBB	Финансы
МСП Банк-2	5 000 R	9.20	21.02.13	25.08.14	11.08.22	23.9	119.5										/Baa2/BBB	Финансы
МТС-1	10 000 R	7.00	18.10.12		17.10.13		13.7			0	99.25	99.99					BB+/Ba2/BB	Телеком
МТС-2	10 000 R	7.75	23.10.12		20.10.15		37.8	97.50	(0.73)	100 014	97.15	99.00		8.85	7.74	2.56	BB+/Ba2/BB	Телеком
МТС-3	10 000 R	8.00	18.12.12	20.06.13	12.06.18	9.8	69.5			0	100.25	100.95					BB+/Ba2/BB	Телеком
МТС-4	15 000 R	7.60	14.05.13		13.05.14		20.5	99.00	(0.05)	2 400	98.95	99.05		8.21	7.52	1.52	BB+/Ba2/BB	Телеком
МТС-5	15 000 R	8.75	23.07.13		19.07.16		46.8			0	98.30	99.98					BB+/Ba2/BB	Телеком

Рынок рублевых облигаций

Выпуск	Объем, млн	Купон, %	Дата			Месяцев до		Цена	Изм.	Торговый объем, шт	Котировки		Доходность, %			Дюр, лет	Рейтинг F/M/S	Сектор
			купона	оферты	погаш	офрт	погаш				покупка	продажа	офрт	погаш	текущ			
КОРПОРАТИВНЫЕ РУБЛЕВЫЕ ОБЛИГАЦИИ																		
МТС-7	10 000 R	8.70	13.11.12		07.11.17		62.4	98.35	0.22	1 588	97.39	98.40		9.31	8.63	3.83	BB+/Ba2/BB	Телеком
МТС-8	15 000 R	8.15	13.11.12	13.11.15	03.11.20	38.6	98.3	98.90	0.53	6	98.35	98.59	8.72		8.06	2.60	BB+/Ba2/BB	Телеком
НацКап БО-3	500 R	8.20	24.12.12		23.06.14		21.9											Финансы
НацКап БО-4	500 R	8.20	24.12.12		23.06.14		21.9											Финансы
НацСтанд-1	1 500 R	9.80	08.09.12	10.03.13	11.03.14	6.4	18.4			0	99.95	100.15					/B3/	Финансы
НацСтандФ БО-1	2 000 R	10.50	02.11.12		02.05.14		20.2			0							/B3/	Финансы
НИА ВТБ-1	4 634 R		26.08.12		26.02.39		318.2										/Ba1/	Финансы
НИА ВТБ-2	2 027 R		26.08.12		26.02.39		318.2										/Ba1/	Финансы
НЛМК БО-1	5 000 R	9.75	04.12.12		04.12.12		3.3	100.70	0.07	6 997		100.70		7.23	9.48	0.26	BBB-/Baa3/BBB-	МГД
НЛМК БО-2	5 000 R	8.75	19.12.12	21.06.13	17.12.14	9.8	27.7			0	100.65	100.95					BBB-/Baa3/BBB-	МГД
НЛМК БО-3	5 000 R	8.75	19.12.12	21.06.13	17.12.14	9.8	27.7			0	100.85	100.95					BBB-/Baa3/BBB-	МГД
НЛМК БО-5	10 000 R	10.75	30.10.12		30.10.12		2.1	100.70	0.00	5 082	100.65	100.72		6.85	10.33	0.17	BBB-/Baa3/BBB-	МГД
НЛМК БО-6	10 000 R	7.75	04.09.12		05.03.13		6.2			0	100.10	100.30					BBB-/Baa3/BBB-	МГД
НЛМК БО-7	10 000 R	8.95	13.11.12		11.11.14		26.5			0	99.00	101.80					BBB-/Baa3/BBB-	МГД
НМТП БО-2	4 000 R	9.00	31.10.12		29.04.15		32.1			0	97.00	100.20					/Ba3/BB-	Транспорт
Новатэк БО-1	10 000 R	7.50	25.12.12		25.06.13		9.9			0	98.00	100.25					BBB-/Baa3/BBB-	Нефть и газ
Новиком БО-1	3 000 R	8.50	07.01.13	12.07.13	07.07.14	10.5	22.3			0	99.15	99.60					/B2/	Финансы
Новиком-1	2 000 R	9.50	24.11.12	31.05.13	25.11.13	9.1	15.0			0	99.50	100.20					/B2/	Финансы
Номос БО-1	5 000 R	9.10	24.02.13		24.02.14		18.0	100.00		298 502		100.03		9.31	9.10	1.32	BB/Ba3/	Финансы
Номос БО-2	5 000 R	8.00	18.10.12	22.04.13	18.10.14	7.8	25.7			0							BB/Ba3/	Финансы
Номос БО-3	5 000 R	9.15	09.02.13	14.08.13	09.08.15	11.6	35.4	100.14		10 000	100.10	100.15	9.19		9.10	0.86	BB/Ba3/	Финансы
Номос-09	5 000 R	8.75	14.12.12		14.06.13		9.6			0	99.91	101.50					BB/Ba3/	Финансы
Номос-11	5 000 R	9.50	02.01.13		02.07.14		22.2			0	99.90	100.20					BB/Ba3/	Финансы
Номос-12	5 000 R	8.50	23.02.13	28.08.13	28.08.17	12.0	60.1	99.97		57 602		99.97	8.71		8.50	0.90	BB/Ba3/	Финансы
НорНикель БО-3	15 000 R	7.00	29.01.13		30.07.13		11.1	99.84		50 001	89.80	99.90		7.30	6.98	0.85	BB+/Ba2/BBB-	МГД
НотаБ-1	1 000 R	11.00	13.02.13	20.02.13	12.02.14	5.8	17.6			0	99.80	100.05					/B3/	Финансы
НПК БО-1	5 000 R	10.00	04.09.12		03.03.15		30.2	100.21	0.05	225 982	100.00	100.30		10.15	9.53	1.99	/B1/	Транспорт
НПК БО-2	5 000 R	10.00	04.09.12		03.03.15		30.2	100.20	0.04	175 006	100.00	100.30		10.15	9.53	1.99	/B1/	Транспорт
НПК-1	1 950 R	9.25	12.10.12	12.10.12 C	10.07.15	1.5	34.4			0	99.00	99.99					/B1/	Транспорт
НПО Сатурн-3	3 500 R	8.00	05.12.12	06.12.12	06.06.14	3.3	21.3			0	2.07							Машиностр. и пр.
НФК Банк БО-1	2 000 R	10.00	15.10.12	18.10.12	15.04.14	1.7	19.6	99.73	0.48	223 401	99.65	100.20	12.07		9.68	0.13	/B3/B	Финансы
ОАК-1	46 280 R	8.00	11.09.12		17.03.20		90.7			0	97.80							Машиностр. и пр.
ОбКондитер-2	3 000 R	10.50	17.10.12		17.04.13		7.7										B//	Потреб. тов.
Оборонпром-1	21 091 R	8.00	19.10.12		24.04.20		92.0			0	97.80							Машиностр. и пр.
ОИЖК-2	1 500 R	11.00	12.02.13		07.02.17		53.4	103.00		240 700	99.01			10.33	10.65	3.06		Финансы
ОМЗ-6	1 600 R	8.25	30.11.12		31.05.13		9.1			0							//B-	Машиностр. и пр.
Открытие-01	5 000 R	9.00	16.10.12		14.10.14		25.6			0							//B+	Финансы
Открытие-02	5 000 R	10.75	27.12.12	31.12.13	22.12.16	16.1	51.9			0							//B+	Финансы
ОТП Банк БО-1	5 000 R	7.95	29.01.13		29.07.14		23.0	95.43	0.46	37 000	95.15	95.79		10.91	8.28	1.64	BB/Ba2/	Финансы
ОТП Банк БО-2	6 000 R	10.50	04.09.12	06.03.14	03.03.15	18.3	30.2	99.12	(0.05)	178 440	97.11	99.55	11.45		10.09	1.24	BB/Ba2/	Финансы
ОТП Банк БО-3	4 000 R	10.50	01.11.12	03.11.12	30.10.14	2.2	26.1	100.42	0.01	499	100.37	100.43	8.25		10.13	0.17	BB/Ba2/	Финансы
ОТП Банк-2	2 500 R	8.25	25.09.12		25.03.14		18.9	96.29	0.33	31 047	95.80	96.10		11.15	8.28	1.32	BB/Ba2/	Финансы
Первобанк БО-1	1 500 R	9.75	24.10.12		24.04.13		7.9			0		100.10					/B3/	Финансы
Первобанк БО-2	1 500 R	8.50	11.10.12	18.10.12	10.04.14	1.7	19.4	99.92	0.02	1 094			9.18		8.25	0.12	/B3/	Финансы
Петрокоммерц БО-1	3 000 R	8.90	04.09.12	06.09.13	03.03.15	12.3	30.2	100.27	(0.05)	159 289	100.15	100.28	8.80		8.52	0.89	/Ba3/B+	Финансы
Петрокоммерц БО-2	3 000 R	9.20	23.02.13	27.08.13	23.08.15	12.0	35.9	100.18	0.18	288 997	100.06	100.20	9.21		9.18	0.89	/Ba3/B+	Финансы
Петрокоммерц БО-3	5 000 R	9.70	23.02.13	25.02.14	23.08.15	18.0	35.9	100.21	0.21	517 285	100.25	100.29	9.78		9.68	1.31	/Ba3/B+	Финансы
Петрокоммерц-5	5 000 R	12.75	19.12.12	24.12.12	21.12.14	3.9	27.8	101.72	0.02	65	101.00	101.70	7.27		12.26	0.30	/Ba3/B+	Финансы
ПИА АИЖК-1	688 R	6.94	15.11.12		15.02.39		317.8			0	95.00	99.80					/Ba1/	Финансы
Полипласт-2	800 R	12.25	11.09.12	14.09.12	11.03.14	0.6	18.4	99.97	(0.03)	175	99.80	100.00	12.92		11.61	0.04		Хим. пром.
ПочтаРос	7 000 R	8.25	25.09.12	28.03.14	22.03.16	19.0	42.8	98.80	0.08	1 000	98.80	99.10	9.28		8.07	1.34		Потреб. усл.
ПраймФ-1	360 $	9.00	30.11.12		29.05.15		33.0			0								Потреб. тов.
ПромсвБ БО-2	5 000 R	8.75	20.02.13	28.02.13	18.02.15	6.1	29.8	100.01	(0.03)	40 400	99.90	100.10	8.93		8.75	0.45	BB-/Ba2/отзван	Финансы
ПромсвБ БО-3	5 000 R	8.60	05.02.13		04.02.14		17.3	99.01	(0.02)	575	99.00	99.25		9.56	8.65	1.27	BB-/Ba2/отзван	Финансы
ПромсвБ БО-4	5 000 R	8.75	20.02.13	28.02.13	18.02.15	6.1	29.8	99.95	(0.04)	545	99.95	100.06	9.05		8.75	0.45	BB-/Ba2/отзван	Финансы
ПромсвБ-13	5 000 R	12.25	07.02.13		01.02.18		65.2										BB-/Ba2/отзван	Финансы
ПромсвБ-6	5 000 R	8.25	17.12.12		17.06.13		9.7	99.85	0.16	1 145	99.63	99.85		8.60	8.14	0.73	BB-/Ba2/отзван	Финансы
ПрофМедиа-1	3 000 R	10.50	17.01.13	23.07.13	16.07.15	10.8	34.6	99.57	0.44	582	99.00	99.50	11.29		10.44	0.79	//B+	Медиа
Разгуляй БО-16	3 000 R	12.00	07.11.12	14.11.12	07.05.14	2.6	20.3	99.00	0.00	41	98.90	99.00	17.56		11.71	0.17		Сельск. хоз.
Разгуляй-5	2 000 R	0.00	24.10.12		23.10.13		13.9											Сельск. хоз.
Райффайзен БО-7	5 000 R	7.50	28.11.12		27.11.13		15.0			0	99.56	99.70					BBB+/Baa3/BBB	Финансы
Райффайзен-4	10 000 R	8.75	04.12.12		03.12.13		15.2			0	101.05	101.20					BBB+/Baa3/BBB	Финансы
РГС Б-3	2 000 R	9.80	29.08.12	04.03.13	31.08.14	6.2	24.1			0							/B2/	Финансы
РГС Б-4	3 000 R	8.75	30.12.12	03.07.13	03.07.15	10.2	34.2			0	98.40	99.00					/B2/	Финансы
Ремпутьмаш-1	2 300 R	8.50	25.10.12		20.10.16		49.8			0	99.21	100.70						Машиностр. и пр.
РенКап БО-2	4 000 R	12.90	09.02.13	16.08.13	09.08.15	11.6	35.4	100.60	(0.05)	33 239	100.41	100.65	12.57		12.76	0.82	B/B2/B	Финансы
РенКап БО-3	3 000 R	9.90	05.02.13	12.08.13	05.08.14	11.5	23.3			0	98.20	98.65					B/B2/B	Финансы
РЖД БО-1	15 000 R	9.40	05.12.12		05.12.12		3.3	100.78		251	100.75	100.77		6.61	9.14	0.26	BBB/Baa1/BBB	Транспорт
РЖД-07	5 000 R	7.55	07.11.12		07.11.12		2.4	100.11	0.00	10 000	100.10	100.31		7.04	7.38	0.19	BBB/Baa1/BBB	Транспорт
РЖД-09	15 000 R	6.90	14.11.12		13.11.13		14.6	99.40	0.08	50 000	99.30	99.60		7.55	6.81	1.09	BBB/Baa1/BBB	Транспорт
РЖД-10	15 000 R	15.00	06.09.12		06.03.14		18.3	111.00	0.03	32 900	110.84	111.10		7.41	12.72	1.25	BBB/Baa1/BBB	Транспорт
РЖД-11	15 000 R	7.80	21.11.12		18.11.15		38.7	99.19	0.30	10 100	99.09	99.39		8.25	7.71	2.65	BBB/Baa1/BBB	Транспорт
РЖД-12	15 000 R	0.10	22.11.12	26.11.12	16.05.19	3.0	80.6			0	99.10	99.40					BBB/Baa1/BBB	Транспорт
РЖД-13	15 000 R	0.10	06.09.12	06.09.12	06.03.14	0.3	18.3			0	99.75	100.05					BBB/Baa1/BBB	Транспорт
РЖД-14	15 000 R	7.85	09.10.12		07.04.15		31.3	100.03	0.03	3 325	99.76	100.03		7.98	7.62	2.18	BBB/Baa1/BBB	Транспорт
РЖД-15	15 000 R	10.02	24.12.12	26.12.12	20.06.16	4.0	45.8	101.09	0.01	10 107	101.05	101.10	6.72		9.75	0.31	BBB/Baa1/BBB	Транспорт
РЖД-16	15 000 R	7.90	10.12.12	07.06.16	05.06.17	45.4	57.3	98.97	(0.07)	894 073	98.83	99.10	8.39		7.86	3.04	BBB/Baa1/BBB	Транспорт
РЖД-17	15 000 R	10.30	21.01.13	23.07.13	16.07.18	10.8	70.7			0	102.42	102.70					BBB/Baa1/BBB	Транспорт
РЖД-18	15 000 R	10.50	21.01.13	23.07.14	15.07.19	22.8	82.6	104.95	0.00	186	104.77	105.08			9.92		BBB/Baa1/BBB	Транспорт
РЖД-19	10 000 R	8.15	21.01.13	18.07.18	08.07.24	70.7	142.5			0	99.93	100.22					BBB/Baa1/BBB	Транспорт
РЖД-23	15 000 R	9.00	31.01.13	05.02.15	16.01.25	29.3	148.8	102.55		30 000	102.51	102.82	7.98		8.73	2.07	BBB/Baa1/BBB	Транспорт
РЖД-32	10 000 R	8.95	18.01.13	13.07.22	25.06.32	118.6	238.1			0	99.95	100.03					BBB/Baa1/BBB	Транспорт
РиэлЛизинг	2 000 R	8.50	21.12.12		19.12.14		27.7			0	97.55	100.15						Финансы

Рынок рублевых облигаций

Выпуск	Объем, млн	Купон, %	Дата			Месяцев до		Цена	Изм.	Торговый объем, шт	Котировки		Доходность, %			Дюр, лет	Рейтинг F/M/S	Сектор
			купона	оферты	погаш	офрт	погаш				покупка	продажа	офрт	погаш	текущ			
КОРПОРАТИВНЫЕ РУБЛЕВЫЕ ОБЛИГАЦИИ																		
РК Казначей-1	3 000 R	10.50	23.11.12	28.11.12	20.11.15	3.1	38.8											Финансы
РМБ-3	1 100 R	10.50	22.09.12		23.09.13		12.9	100.00	0.00	24 997	99.90	100.15			10.05		/B3/	Финансы
РМК-3	3 000 R	10.40	18.12.12	20.12.13	15.12.15	15.8	39.6			0								МГД
РМК-4	5 000 R	9.00	06.12.12	10.06.14	02.06.16	21.4	45.2			0	95.00	95.49						МГД
РосБанк БО-1	5 000 R	8.90	25.12.12		25.06.13		9.9			0	94.00	101.00					BBB+/Baa3/BBB-	Финансы
РосБанк БО-2	5 000 R	8.00	08.01.13		08.07.13		10.4			0	94.00						BBB+/Baa3/BBB-	Финансы
РосБанк БО-3	10 000 R	8.95	16.11.12	20.05.13	16.11.14	8.7	26.7			0	94.00	100.74					BBB+/Baa3/BBB-	Финансы
РосБанк-А3	5 000 R	6.90	05.11.12		06.11.13		14.3	98.10	0.00	44 253	97.97	98.15		8.76	6.89	1.06	BBB+/Baa3/BBB-	Финансы
РосБанк-А5	5 000 R	7.40	05.11.12		07.11.14		26.4			0							BBB+/Baa3/BBB-	Финансы
РосВодКан-3	3 000 R	9.00	12.11.12	14.11.13	09.11.15	14.6	38.4	99.02	0.34	44	98.50	99.49	10.09		8.86	1.05	BB-//	Потреб. усл.
РосгосСтрах-2	5 000 R	10.50	08.11.12	13.11.12	02.11.17	2.6	62.2	100.10	(0.10)	35 000	100.12	100.40	10.09		10.18	0.19		Финансы
РосдорБанк-1	1 050 R	11.50	08.12.12	12.12.12	09.12.13	3.5	15.4			0	87.00	100.05					/B3/	Финансы
Роснано-1	8 000 R	8.90	26.12.12		20.12.17		63.8			0	96.25	97.39					//BB+	Финансы
Роснано-2	10 000 R	8.90	26.12.12		20.12.17		63.8			0	96.25	97.39					//BB+	Финансы
Роснано-3	15 000 R	8.90	26.12.12		20.12.17		63.8			0	96.25	97.37					//BB+	Финансы
Роснано-4	10 000 R	8.60	17.10.12		10.04.19		79.5	100.15	0.07	81 000	86.01				8.34		//BB+	Финансы
Роснано-5	10 000 R	8.60	17.10.12		10.04.19		79.5	100.14		81 000	99.95	100.10			8.34		BB-/Ba3/BB-	МГД
РосТелеком-01	2 000 R	6.60	07.02.13		08.08.13		11.4			0	95.00	101.11					BBB-//BB+	Телеком
РосТелеком-04	2 000 R	6.50	03.10.12		03.04.13		7.2			0	99.12	100.65					BBB-//BB+	Телеком
РосТелеком-08	1 800 R	6.65	04.09.12		03.09.13		12.2			0	98.90	100.49					BBB-//BB+	Телеком
РосТелеком-10	2 250 R		20.11.12		21.05.13		8.8			0	100.20	100.85					BBB-//BB+	Телеком
РосТелеком-11	3 000 R	11.70	31.10.12	29.07.15 C	24.07.19	35.0	82.9										BBB-//BB+	Телеком
РосТелеком-13	2 000 R	6.50	17.10.12		17.10.12		1.7			0	99.60						BBB-//BB+	Телеком
РСГ-1	3 000 R	10.75	19.09.12	25.12.12	18.06.14	3.9	21.7	100.15	(0.07)	12 934	99.95	100.18	10.65		10.53	0.28		Строительство
РСХБ БО-1	5 000 R	7.20	29.08.12	31.08.12	28.08.13	0.1	12.0			0							BBB/Baa1/	Финансы
РСХБ БО-2	5 000 R	8.20	05.02.13	08.08.13	03.02.15	11.4	29.3			0	100.15	101.05					BBB/Baa1/	Финансы
РСХБ БО-3	5 000 R	8.20	07.02.13	12.08.13	05.02.15	11.5	29.3			0		101.05					BBB/Baa1/	Финансы
РСХБ БО-5	10 000 R	7.20	29.08.12	30.08.12	28.08.13	0.1	12.0			0							BBB/Baa1/	Финансы
РСХБ БО-6	10 000 R	8.20	30.10.12		29.10.13		14.1	100.35		1	99.90	100.35		8.02	7.97	1.04	BBB/Baa1/	Финансы
РСХБ-03	10 000 R	9.25	14.02.13	17.02.14	09.02.17	17.7	53.5	101.75	0.21	327 585	100.85	101.90	8.12		9.07	1.30	BBB/Baa1/	Финансы
РСХБ-04	10 000 R	7.50	03.10.12		27.09.17		61.1			0		100.00					BBB/Baa1/	Финансы
РСХБ-05	10 000 R	8.75	04.12.12	04.12.13	27.11.18	15.3	75.1			0		100.90					BBB/Baa1/	Финансы
РСХБ-06	5 000 R	7.80	15.02.13	19.08.14	09.02.18	23.7	65.5			0	98.60	100.50					BBB/Baa1/	Финансы
РСХБ-07	5 000 R	6.85	11.12.12	12.06.13	05.06.18	9.5	69.3			0	99.10	99.48					BBB/Baa1/	Финансы
РСХБ-08	5 000 R	10.10	22.11.12	26.11.12	14.11.19	3.0	86.6	100.79		1	100.66	100.79	6.84		9.77	0.23	BBB/Baa1/	Финансы
РСХБ-09	5 000 R	10.10	22.11.12	26.11.12	14.11.19	3.0	86.6	100.75	(0.03)	40 001	100.67	100.80	7.01		9.78	0.23	BBB/Baa1/	Финансы
РСХБ-10	5 000 R	9.00	06.02.13	08.02.13	29.01.20	5.4	89.1	100.65		70 990	100.52	100.75	7.65		8.91	0.42	BBB/Baa1/	Финансы
РСХБ-11	5 000 R	9.00	07.02.13	11.02.13	30.01.20	5.5	89.2	100.65		100 000	100.40	101.20	7.66		8.91	0.42	BBB/Baa1/	Финансы
РСХБ-12	5 000 R	7.70	10.01.13	13.07.15	01.07.21	34.5	106.2	97.94	0.73	310 001	97.00	97.50	8.70		7.79	2.40	BBB/Baa1/	Финансы
РСХБ-13	5 000 R	7.70	11.01.13	14.07.15	02.07.21	34.6	106.2			0	97.00						BBB/Baa1/	Финансы
РСХБ-14	10 000 R	7.70	08.01.13	08.07.15	29.06.21	34.4	106.1	98.15	0.94	285 001	97.00	97.50	8.61		7.77	2.40	BBB/Baa1/	Финансы
РСХБ-15	10 000 R	8.75	06.11.12	07.11.13	26.10.21	14.4	110.0	100.81	0.13	138 406	100.00	101.50	8.17		8.46	1.05	BBB/Baa1/	Финансы
РСХБ-16	10 000 R	8.55	15.10.12	15.04.15	04.04.22	31.6	115.3	99.95	0.12	49 001	99.55	99.97	8.75		8.30	2.16	BBB/Baa1/	Финансы
РТК Лизинг БО-1	600 R	12.00	05.02.13		06.08.13		11.3	100.53	0.13	20 000	100.31	100.60		13.47	14.82	0.65		Финансы
РТК-2	20 000 R	8.00	20.07.17	26.07.17	08.07.27	59.0	178.5											Финансы
РТК-3	5 000 R	11.00	19.01.15	25.01.15	04.01.27	29.0	172.4	100.00		300			9.67		10.33	2.19		Финансы
РусСтанд БО-1	5 000 R	11.00	09.11.12	16.11.12	07.11.14	2.7	26.4	100.57	0.00	11 389	100.37	100.57	8.26		10.60	0.19	B+/Ba3/B+	Финансы
РусСтанд БО-2	5 000 R	9.00	25.09.12	02.04.13	24.03.15	7.2	30.9	100.08	0.03	150	100.08	101.55	9.03		8.67	0.52	B+/Ba3/B+	Финансы
РусСтанд БО-6	5 000 R	9.40	03.11.12	11.11.13	03.05.15	14.5	32.2	100.20	0.15	40 000	100.00	100.20	9.41		9.12	1.03	B+/Ba3/B+	Финансы
РУСАЛ Братск-7	15 000 R	8.30	30.08.12	03.03.14	22.02.18	18.2	65.9	92.56	(0.40)	1 932	92.42	92.60	14.41		8.60	1.21		МГД
РУСАЛ Братск-8	15 000 R	8.50	15.10.12	15.04.15	05.04.21	31.6	103.3	87.33	(0.60)	180 303	87.78	88.10	14.96		9.41	2.02		МГД
РусГидро-01	10 000 R	8.00	22.10.12	22.04.16	12.04.21	43.9	103.6	99.35	0.32	1 050 603	97.11	99.10	8.37		7.84	2.91	BB+/отзван/BB+	Электроэнерг.
РусГидро-02	10 000 R	8.00	22.10.12	22.04.16	12.04.21	43.9	103.6	99.24	0.17	850 003	93.13	99.20	8.41		7.85	2.91	BB+/отзван/BB+	Электроэнерг.
РусМоре БО-01	1 000 R	12.50	25.12.12	28.06.13	23.06.15	10.0	33.9	100.39	(0.01)	4 900	100.00	100.35	12.30		12.21	0.72		Потреб. тов.
РусфинБ БО-01	4 000 R	7.15	04.01.13	09.07.13	04.07.14	10.4	22.2			0	98.00						BBB+/Ba1/отзван	Финансы
РусфинБ БО-2	4 000 R	8.75	06.09.12	10.09.13	06.03.15	12.5	30.3	99.32		108 400	99.40	99.80	9.68		8.46	0.89	BBB+/Ba1/отзван	Финансы
РусфинБ-08	2 000 R	7.70	17.09.12	24.09.12	14.09.15	0.9	36.6			0		100.00					BBB+/Ba1/отзван	Финансы
РусфинБ-09	2 000 R	7.70	18.09.12	25.09.12	15.09.15	1.0	36.6	99.98		26 000	99.75	99.98	8.02		7.45	0.06	BBB+/Ba1/отзван	Финансы
РусфинБ-10	2 000 R	7.90	13.11.12	19.11.13	10.11.15	14.8	38.5			0							BBB+/Ba1/отзван	Финансы
РусфинБ-11	2 000 R	7.90	14.11.12	20.11.13	11.11.15	14.8	38.5	98.05		1 600	97.85	98.20	9.84		7.88	1.06	BBB+/Ba1/отзван	Финансы
Сахатрнфг-2	2 500 R	12.20	25.01.13		26.07.13		10.9	99.80		10	99.80	99.85		12.79	12.11	0.79		Нефть и газ
СвязнойБ-01	2 000 R	14.25	07.02.13	14.08.13	06.08.15	11.6	35.3											Финансы
СвязьБ-3	5 000 R	8.50	20.12.12	24.12.12	09.12.21	3.9	111.5			0							BB/B1/BB	Финансы
СвязьБ-4	5 000 R	8.75	24.10.12		13.04.22		115.6	100.25		1	100.00				8.48		BB/B1/BB	Финансы
СвязьБ-5	5 000 R	9.50	18.10.12	20.04.15	07.04.22	31.8	115.4			0	99.90	100.00					BB/B1/BB	Финансы
Северсталь БО-1	15 000 R	7.50	18.09.12		18.09.12		0.7	100.02	0.01	126 566	100.02	100.04		7.18	7.26	0.06	BB/Ba1/BB+	МГД
Северсталь БО-2	10 000 R	9.75	15.02.13		15.02.13		5.7			0	101.05	101.17					BB/Ba1/BB+	МГД
Северсталь БО-4	5 000 R	9.75	15.02.13		15.02.13		5.7			0	100.15	101.19					BB/Ba1/BB+	МГД
СЗКК-3	5 000 R	6.73	19.10.12	09.10.20 C	26.09.31	97.5	229.1											Строительство
СЗКК-4	5 000 R	6.73	19.10.12	09.10.20 C	26.09.31	97.5	229.1											Строительство
СибМетИнв-1	10 000 R	13.50	18.10.12	20.10.14	10.10.19	25.8	85.5	107.60	0.03	21 000	107.25	107.70	9.71		12.02	1.70	BB-/B1/B+	МГД
СибМетИнв-2	10 000 R	13.50	18.10.12	20.10.14	10.10.19	25.8	85.5	107.52	0.27	106 300	107.27	107.70	9.75		12.03	1.70	BB-/B1/B+	МГД
СИБУР Х-1	1 500 R	10.47	01.11.12		01.11.12		2.2										BB/Ba2/	Хим. пром.
СИБУР Х-4	30 000 R	7.30	14.09.12	17.09.12	13.03.15	0.7	30.5										BB/Ba2/	Хим. пром.
СИБУР Х-5	30 000 R	8.00	14.09.12	18.03.13	13.03.15	6.7	30.5										BB/Ba2/	Хим. пром.
Синергия БО-1	3 000 R	9.75	04.10.12	06.10.12	03.10.13	1.3	13.2			0	100.00	100.20					B//	Потреб. тов.
Синергия БО-3	2 000 R	11.00	05.12.12		03.06.15		33.2										B//	Потреб. тов.
Синергия-3	2 500 R	8.00	18.02.13		18.08.14		23.7										B//	Потреб. тов.
СистемаАФК-1	6 000 R	9.75	06.09.12		07.03.13		6.3	101.14	(0.04)	1 400	101.14	101.30		7.66	9.23	0.47	BB-/Ba3/BB	Телеком
СистемаАФК-2	20 000 R	8.35	12.02.13		12.08.14		23.5			0	97.10						BB-/Ba3/BB	Телеком
СистемаАФК-3	19 000 R	12.50	29.11.12	04.12.12	24.11.16	3.3	51.0	101.50	0.00	3 040	100.51	101.49	6.73		11.97	0.25	BB-/Ba3/BB	Телеком
СистемаАФК-4	13 500 R	7.65	18.09.12		15.03.16		42.6	98.00	(0.13)	394	98.00	100.00		8.84	7.55	1.85	BB-/Ba3/BB	Телеком
СистемаГалс-1	3 000 R	8.50	09.10.12		08.04.14		19.4										отзван/отзван/	Строительство

Рынок рублевых облигаций

Выпуск	Объем, млн	Купон, %	Дата			Месяцев до		Цена	Изм.	Торговый объем, шт	Котировки		Доходность, %			Дюр, лет	Рейтинг F/M/S	Сектор
			купона	оферты	погаш	офрт	погаш				покупка	продажа	офрт	погаш	текущ			
КОРПОРАТИВНЫЕ РУБЛЕВЫЕ ОБЛИГАЦИИ																		
СистемаГалс-2	2 000 R	8.50	16.10.12		15.04.14		19.6										отзван/отзван/	Строительство
Ситроникс БО-1	2 000 R	12.00	18.12.12		18.06.13		9.7	100.15	(0.03)	103 785	100.26	100.75		12.10	11.73	0.70	B-/B3/	Технологии
Ситроникс БО-2	3 000 R	10.75	08.10.12	15.10.12	07.10.13	1.6	13.3	99.51	(0.26)	198 679	99.80	100.00	15.13		10.38	0.11	B-/B3/	Технологии
СКБ Б БО-3	3 000 R	9.50	27.11.12	31.05.13	26.11.13	9.1	15.0	99.50	(0.26)	1 350	99.60	101.00	10.42		9.34	0.67	B/B1/	Финансы
СКБ Б БО-4	2 000 R	10.75	05.12.12	10.12.12	05.06.13	3.5	9.3			0	100.60	101.25					B/B1/	Финансы
СКБ Б БО-5	2 000 R	8.25	11.10.12	16.10.12	10.04.14	1.6	19.4	99.99	0.01	830	99.95	100.05	8.37		8.01	0.12	B/B1/	Финансы
СКБ Б БО-6	2 000 R	8.50	08.01.13	12.07.13	08.07.14	10.5	22.4			0	98.10	98.54					B/B1/	Финансы
СМП Банк-1	3 000 R	10.25	27.11.12	30.11.12	23.05.17	3.1	56.9	100.08	0.04	30 200	99.95	100.10	10.05		10.00	0.24	/B3/	Финансы
Соллерс БО-2	2 000 R	9.25	31.10.12		01.05.13		8.1			0	99.90	100.00						Машиностр. и пр.
Соллерс-2	3 000 R	12.50	16.01.13		17.07.13		10.7	102.70	0.00	1 628	102.22	102.65		9.48	12.02	0.79		Машиностр. и пр.
СпКазань-3	1 000 R	14.00	08.11.12		08.05.14		20.4			0	100.00							Потреб. усл.
СтрКред БО-1	1 000 R	9.90	28.01.13	31.07.13	28.07.14	11.1	23.0			0							/B3/	Финансы
СтрКред БО-2	1 000 R	9.90	28.01.13	31.07.13	28.07.14	11.1	23.0			0							/B3/	Финансы
СтрТрансГаз-3	5 000 R	8.50	11.10.12		11.04.13		7.5			0	96.45	100.89						Строительство
СУ155-4	1 000 R	12.75	19.11.12	26.11.12	18.05.15	3.0	32.7	99.75	0.05	2 005	99.68	99.75	14.09		12.37	0.21		Строительство
СудострБ БО-01	2 000 R	11.00	03.09.12	06.03.13	03.03.14	6.3	18.2			0							/B3/	Финансы
СудострБ-3	1 500 R	10.00	03.09.12		03.09.12		0.2			0							/B3/	Финансы
СудострБ-4	1 500 R	11.00	09.10.12		08.10.13		13.4	98.95	(0.00)	50 010	98.00	100.00		12.36	10.67	0.93	/B3/	Финансы
СУЭК Финанс-1	10 000 R	9.35	04.01.13	10.07.13	26.06.20	10.4	94.0	100.87	0.09	272	100.65	100.90	8.43		9.16	0.78	/Ba3/	МГД
Татнефть БО-1	5 000 R	7.25	21.09.12		20.09.13		12.8	99.11	(0.02)	112	99.00			8.29	7.10	0.94	BB+/Ba1/отзван	Нефть и газ
Таттелеком-2	1 500 R	8.25	01.11.12		01.11.12		2.2			0	99.95	100.20					BB-//	Телеком
ТатфондБ БО-1	2 000 R	10.75	27.12.12		26.12.13		16.0			0	98.00	99.95					/B3/	Финансы
ТатфондБ БО-2	2 000 R	8.75	18.10.12	25.10.12	17.04.14	1.9	19.7	99.90		5 000	99.70	99.90	9.51		8.50	0.14	/B3/	Финансы
ТатфондБ БО-3	2 000 R	12.25	29.11.12	05.12.12	27.11.14	3.3	27.0	100.67	(0.11)	900	99.50	100.70	9.73		11.83	0.24	/B3/	Финансы
ТатфондБ БО-4	3 000 R	11.25	19.02.13	26.02.13	17.02.15	6.0	29.7	99.93	0.34	52 265	99.42	99.85	11.72		11.25	0.44	/B3/	Финансы
ТатфондБ БО-5	2 000 R	11.00	09.10.12	15.04.13	07.04.15	7.6	31.3	99.14	(0.28)	340 368	99.00	99.40	12.81		10.66	0.53	/B3/	Финансы
ТатфондБ-6	2 000 R	10.25	28.08.12		26.02.13		6.0			0							/B3/	Финансы
ТатфондБ-7	1 000 R	10.00	14.12.12		14.12.12		3.6	100.20	0.00	10	99.80	100.20		9.45	9.79	0.28	/B3/	Финансы
ТВЗ БО-1	2 000 R	6.50	12.12.12		12.06.13		9.5											Машиностр. и пр.
ТГК1-1	4 000 R	7.60	11.09.12		11.03.14		18.4			0		99.10						Электроэнерг.
ТГК1-2	5 000 R	6.70	01.01.13	09.07.13	01.07.14	10.4	22.1			0	98.15	98.90						Электроэнерг.
ТГК1-3	2 000 R	7.60	25.12.12		14.12.21		111.6											Электроэнерг.
ТГК1-4	2 000 R	7.60	27.08.12		14.02.22		113.7			0								Электроэнерг.
ТГК2 БО-1	5 000 R	9.00	18.09.12		17.09.13		12.7	87.19	(0.28)	8 266	87.18	87.55		24.57	9.88	0.80	CCC//	Электроэнерг.
ТГК5-1	5 000 R	8.75	12.10.12	18.10.13	06.10.17	13.7	61.3			0	97.85	98.75						Электроэнерг.
ТГК6-1	5 000 R	8.30	30.08.12	02.09.13	24.08.17	12.2	59.9			0								Электроэнерг.
ТГК9-1	7 000 R	8.10	11.02.13	15.08.13	07.08.17	11.6	59.4	98.55	0.95	400 003	97.45	97.81	9.94		8.20	0.86		Электроэнерг.
Теле2 СПб-1	5 000 R	8.40	21.12.12	22.06.16	11.06.21	45.9	105.5			0	95.00							Телеком
Теле2 СПб-2	5 000 R	8.40	21.12.12	22.06.16	11.06.21	45.9	105.5			0	95.00							Телеком
Теле2 СПб-3	3 000 R	8.40	21.12.12	22.06.16	11.06.21	45.9	105.5			0	95.00							Телеком
Теле2 СПб-4	3 000 R	8.90	11.02.13	13.02.14	31.01.22	17.6	113.2			0	96.00	101.25						Телеком
Теле2 СПб-5	4 000 R	8.90	11.02.13	13.02.14	31.01.22	17.6	113.2			0	96.00	101.25						Телеком
Теле2-СПб-7	6 000 R	9.10	16.10.12	17.04.15	05.04.22	31.7	115.3			0	99.40	100.00						Телеком
ТехНиколь БО-1	1 500 R	13.50	12.09.12		11.09.13		12.5			0	90.00							Строительство
ТехНиколь БО-2	2 500 R	13.00	20.09.12	24.09.12	19.09.13	0.9	12.8											Строительство
ТК Финанс БО-1	500 R	10.50	26.12.12		25.06.14		21.9											Транспорт
ТК Финанс БО-2	500 R	10.50	26.12.12		25.06.14		21.9											Транспорт
ТКБ-2	1 800 R	8.15	18.09.12	24.09.12	15.03.16	0.9	42.6			0							/B1/	Финансы
ТКС Б БО-1	1 600 R	14.22	21.09.12		20.09.13		12.8	100.43		3	100.00	100.62		14.22	13.36	0.86	B/B2/	Финансы
ТКС Б БО-2	1 500 R	16.50	27.11.12		26.11.13		15.0	102.80	0.00	8 254	102.77	102.79		14.42	15.46	1.00	B/B2/	Финансы
ТКС Б БО-3	1 500 R	14.00	19.02.13		18.02.14		17.8	100.14	0.14	2	100.14	100.24		14.37	13.96	1.22	B/B2/	Финансы
ТКС Б БО-4	1 500 R	13.25	18.10.12	22.04.13	16.04.15	7.8	31.6	100.07	0.07	12 987	100.20	100.25	13.49		12.66	0.54	B/B2/	Финансы
ТКС Б БО-6	2 000 R	13.90	15.01.13	18.07.13	14.07.15	10.7	34.6	100.22	0.05	12 637	100.13	100.28	14.05		13.67	0.75	B/B2/	Финансы
ТКС Б-2	1 400 R	20.00	26.01.13		28.07.13		11.0	105.40	0.11	317	105.31	105.41		14.01	18.70	0.77	B/B2/	Финансы
ТМК БО-1	5 000 R	8.85	23.10.12		22.10.13		13.8			0	98.01	99.80					/B1/B+	МГД
Трансаэро БО-1	2 500 R	12.50	04.09.12	05.09.13	03.03.15	12.3	30.2	99.82	(0.13)	893	99.80	99.94	13.08		11.83	0.83		Транспорт
ТрансАэро-1	3 000 R	12.50	24.10.12		23.10.13		13.9	99.97	0.01	644	99.91	99.98		12.88	12.01	0.96		Транспорт
ТрансКонт-1	3 000 R	9.50	28.08.12		26.02.13		6.0			0							BB+/Ba3/	Транспорт
ТрансКонт-2	3 000 R	8.80	06.12.12		04.06.15		33.2			0	100.40	100.90					BB+/Ba3/	Транспорт
ТрансКредБ БО-1	5 000 R	7.80	17.11.12		17.11.13		14.7			0	98.51	99.75					/Baa3/BBB-	Финансы
ТрансКредБ-5	3 000 R	7.90	10.02.13		12.08.13		11.5	99.74	(0.18)	424 000	99.40	100.05		8.35	7.90	0.87	/Baa3/BBB-	Финансы
ТрансКредБ-6	4 000 R	8.25	18.10.12		17.04.14		19.7			0	98.02	101.00					/Baa3/BBB-	Финансы
ТрансКредФ-2	1 500 R	12.00	01.11.12		01.11.12		2.2	100.00		192 000				12.13	11.57	0.17		Финансы
ТрансМашХ БО-1	3 000 R	6.50	24.01.13		23.01.14		16.9			0	94.50	94.75						Машиностр. и пр.
Транснефть-1	35 000 R	9.75	20.05.13	20.05.15	13.05.19	32.7	80.5			0							/Baa1/BBB	Нефть и газ
Транснефть-2	35 000 R	9.75	09.10.12	08.10.15	01.10.19	37.4	85.2										/Baa1/BBB	Нефть и газ
Транснефть-3	65 000 R	10.15	26.09.12	26.09.15	18.09.19	37.0	84.8	107.66	0.66	1 130 969	106.75	107.00			8.69		/Baa1/BBB	Нефть и газ
ТрансФинМ БО-08	2 000 R	10.50	05.02.13		04.08.15		35.2											Финансы
ТрансФинМ БО-12	500 R	8.50	29.08.12		27.08.14		24.0											Финансы
ТрансФинМ БО-13	500 R	8.50	29.08.12		27.08.14		24.0											Финансы
ТрансФинМ-03	1 500 R	8.50	10.01.13		10.07.14		22.4											Финансы
ТрансФинМ-04	250 R	9.50	05.12.12	14.12.12	03.12.14	3.6	27.2			0								Финансы
ТрансФинМ-05	250 R	9.50	05.12.12	14.12.12	03.12.14	3.6	27.2			0								Финансы
ТрансФинМ-06	500 R	9.50	05.12.12	14.12.12	03.12.14	3.6	27.2											Финансы
ТрансФинМ-07	500 R	9.50	05.12.12	14.12.12	03.12.14	3.6	27.2											Финансы
ТрансФинМ-08	300 R	9.50	06.12.12	17.12.12	03.12.15	3.7	39.2			0								Финансы
ТрансФинМ-09	300 R	9.50	06.12.12	17.12.12	03.12.15	3.7	39.2			0								Финансы
ТрансФинМ-10	500 R	9.50	06.12.12	17.12.12	03.12.15	3.7	39.2											Финансы
ТрансФинМ-11	500 R	9.50	06.12.12	17.12.12	03.12.15	3.7	39.2											Финансы
ТрансФинМ-15	1 000 R	8.50	27.08.12	22.08.16	16.08.21	47.9	107.7											Финансы
ТрансФинМ-16	1 000 R	9.70	20.11.12	27.11.14	09.11.21	27.0	110.5											Финансы
ТрансФинМ-17	1 000 R	9.70	27.11.12	04.12.14	16.11.21	27.3	110.7											Финансы
УБРиР-2	2 000 R	9.50	29.10.12	05.11.12	01.05.14	2.3	20.1	99.90	0.13	350	99.51	99.90	10.16		9.23	0.16	//B	Финансы

Рынок рублевых облигаций

Выпуск	Объем, млн	Купон, %	Дата			Месяцев до		Цена	Изм.	Торговый объем, шт	Котировки		Доходность, %			Дюр, лет	Рейтинг F/M/S	Сектор
			купона	оферты	погаш	офрт	погаш				покупка	продажа	офрт	погаш	текущ			
КОРПОРАТИВНЫЕ РУБЛЕВЫЕ ОБЛИГАЦИИ																		
УОМЗ-4	1 500 R	10.50	23.10.12	25.10.13	21.04.15	13.9	31.8			0	98.50	100.00					//B-	Машиностр. и пр.
УпрОтх-01	1 000 R	11.00	25.12.13		15.06.22		117.7											Потреб. усл.
УралВагонЗ-1	3 000 R	9.25	13.12.12	16.12.12	07.12.17	3.6	63.4	99.99	(0.01)	5 000	100.00	100.07	9.41		9.09	0.28		Машиностр. и пр.
УралВагонЗ-2	3 000 R	8.95	28.08.12	30.08.13	20.02.18	12.1	65.9			0								Машиностр. и пр.
Уралкалий БО-1	50 000 R	8.25	18.02.13		17.02.14		17.7										/Baa3/BBB-	Хим. пром.
Уралсиб ЛК БО-1	1 167 R	9.50	31.08.12		28.02.14		18.1			0	100.00	100.18					BB-//	Финансы
Уралсиб ЛК БО-2	2 000 R	11.50	15.10.12		12.01.15		28.5			0	101.11	102.00					BB-//	Финансы
Уралсиб ЛК БО-3	1 251 R	9.50	30.10.12		29.10.13		14.1			0	100.05	100.40					BB-//	Финансы
Уралсиб ЛК БО-4	2 000 R	8.50	04.10.12		03.07.14		22.2			0	98.22	98.90					BB-//	Финансы
Уралсиб ЛК БО-5	2 500 R	11.50	08.11.12		05.02.15		29.3	100.75	(0.15)	2 404	100.50	100.98		11.32	11.36	1.10	BB-//	Финансы
Уралсиб ЛК БО-6	2 500 R	11.50	13.11.12		10.02.15		29.5			0	100.00	101.00					BB-//	Финансы
Уралсиб ЛК БО-7	1 833 R	11.00	24.10.12		22.04.15		31.8			0	99.50	100.20					BB-//	Финансы
Уралсиб ЛК БО-9	1 500 R	11.50	20.11.12		17.02.15		29.7			0	100.60	101.59					BB-//	Финансы
Уралсиб-4	5 000 R	8.75	14.09.12	19.09.13	10.03.17	12.8	54.4	99.95	0.00	150	99.95	100.05	8.98		8.43	0.91	BB-/B1/BB-	Финансы
Формат-1	1 000 R	17.00	06.09.12		06.12.12		3.3											Строительство
Фортум-2	5 000 R	6.50	06.02.13		06.02.13		5.4											Электроэнерг.
ФСК ЕЭС-06	10 000 R	7.15	25.09.12	27.09.13	15.09.20	13.0	96.7	99.80		32 230	99.50	100.10	7.47		6.96	0.96	/Baa2/BBB	Электроэнерг.
ФСК ЕЭС-07	5 000 R	7.50	26.10.12	26.10.15	16.10.20	38.0	97.7			0	97.90	98.50					/Baa2/BBB	Электроэнерг.
ФСК ЕЭС-08	10 000 R	7.15	25.09.12	27.09.13	15.09.20	13.0	96.7			0	99.50	100.10					/Baa2/BBB	Электроэнерг.
ФСК ЕЭС-09	5 000 R	7.99	26.10.12	24.10.17	16.10.20	61.9	97.7			0	96.90	97.50					/Baa2/BBB	Электроэнерг.
ФСК ЕЭС-10	10 000 R	7.75	25.09.12	25.09.15	15.09.20	37.0	96.7			0	98.75	99.45					/Baa2/BBB	Электроэнерг.
ФСК ЕЭС-11	10 000 R	7.99	26.10.12	24.10.17	16.10.20	61.9	97.7			0	96.90	97.50					/Baa2/BBB	Электроэнерг.
ФСК ЕЭС-12	10 000 R	8.10	26.10.12	28.04.16	19.04.19	44.1	79.8	99.75	(0.05)	7 250	99.65	99.75	8.34		7.91	2.92	/Baa2/BBB	Электроэнерг.
ФСК ЕЭС-13	10 000 R	8.50	01.01.13		22.06.21		105.9	96.25		450	95.25	96.25		9.33	8.72	5.72	/Baa2/BBB	Электроэнерг.
ФСК ЕЭС-15	10 000 R	8.75	25.10.12	29.10.14	12.10.23	26.1	133.6	101.90		100 000	95.51	102.00	7.96		8.35	1.81	/Baa2/BBB	Электроэнерг.
ФСК ЕЭС-18	15 000 R	8.50	10.12.12	16.06.14	27.11.23	21.6	135.1	101.30	(0.09)	60 002	101.25	101.40	7.85		8.25	1.55	/Baa2/BBB	Электроэнерг.
ФСК ЕЭС-19	20 000 R	7.95	17.01.13	19.07.18	06.07.23	70.7	130.4			0	95.51	100.00					/Baa2/BBB	Электроэнерг.
ФСК ЕЭС-22	10 000 R	9.00	06.02.13	03.08.22	21.07.27	119.3	178.9			0	99.90	100.30					/Baa2/BBB	Электроэнерг.
ХКФБ БО-1	3 000 R	7.79	23.10.12		22.04.14		19.8			0	95.00						BB-/Ba3/отзван	Финансы
ХКФБ БО-3	4 000 R	7.90	23.10.12	25.10.13	22.04.14	13.9	19.8			0	96.00	99.15					BB-/Ba3/отзван	Финансы
ХКФБ-5	4 000 R	8.50	17.10.12		17.04.13		7.7			0	98.50	101.00					BB-/Ba3/отзван	Финансы
ХКФБ-6	5 000 R	7.75	11.09.12	14.12.12	10.06.14	3.6	21.4			0	95.00	100.00					BB-/Ba3/отзван	Финансы
ХКФБ-7	5 000 R	9.75	25.10.12		23.04.15		31.9	99.71	0.15	56 000	99.35	100.00		10.25	9.70	2.14	BB-/Ba3/отзван	Финансы
ХМ Банк-2	3 000 R	9.25	12.12.12		12.06.13		9.5			0	99.95	100.57					/Ba3/отзван	Финансы
ЦентрИнв БО-1	1 500 R	8.40	18.12.12	19.12.12	17.06.14	3.7	21.7			0	99.60	99.90					/Ba3/	Финансы
ЦентрИнв БО-2	1 500 R	9.70	18.10.12	22.04.13	16.04.15	7.8	31.6			0	99.75	100.10					/Ba3/	Финансы
ЦентрИнв БО-5	1 000 R	8.40	18.12.12	19.12.12	17.06.14	3.7	21.7			0	99.60	100.00					/Ba3/	Финансы
ЦентрИнв-2	3 000 R	10.40	25.12.12	28.06.13	24.06.14	10.0	21.9			0	100.40	100.60					/Ba3/	Финансы
Черкизово БО-3	3 000 R	8.25	09.11.12		08.11.13		14.4			0	98.89						/B2/	Потреб. тов.
ЧТПЗ БО-1	5 000 R	12.50	04.12.12		04.12.12		3.3			0	100.40	101.50					/отзван/	МГД
ЧТПЗ-3	8 000 R	8.00	23.10.12		21.04.15		31.8										/отзван/	МГД
ЭлемЛиз-2	2 300 R	14.00	06.09.12	11.09.12	04.09.14	0.5	24.3			0	99.00	102.50					//B-	Финансы
Энел БО-15	4 000 R	8.50	18.12.12		18.06.13		9.7			0	100.60	100.70					/Ba3/	Электроэнерг.
Энел БО-18	5 000 R	7.10	26.12.12		25.06.14		21.9			0	95.80						/Ba3/	Электроэнерг.
ЭПЛ Даймонд НПК-1-	600 R	8.00	04.04.13		03.04.14		19.2											Потреб. тов.
Юникредит БО-1	5 000 R	9.00	12.12.12	16.12.13	10.12.14	15.6	27.5			0							BBB+//BBB	Финансы
Юникредит БО-2	5 000 R	8.50	31.08.12	04.09.13	27.02.15	12.3	30.0			0							BBB+//BBB	Финансы
Юникредит БО-3	5 000 R	8.50	05.09.12	09.09.13	04.03.15	12.4	30.2			0	93.80	99.99					BBB+//BBB	Финансы
ЮниКредит-1ИП	5 000 R	8.20	12.09.12		07.09.16		48.4			0	84.00	98.00					BBB+//BBB	Финансы
ЮниКредит-4	10 000 R	7.00	13.11.12	16.11.12	10.11.15	2.7	38.5			0	99.75	100.00					BBB+//BBB	Финансы
ЮниКредит-5	5 000 R	7.50	04.09.12	06.09.13	01.09.15	12.3	36.2			0	90.10						BBB+//BBB	Финансы
ЮТЭйрФ БО-1	1 500 R	12.50	25.09.12		26.03.13		6.9			0	100.15	101.75						Транспорт
ЮТЭйрФ БО-16	1 000 R	8.71	28.08.12	03.06.13	26.05.15	9.2	32.9			0								Транспорт
ЮТЭйрФ БО-2	1 500 R	12.50	25.09.12		26.03.13		6.9			0	100.15	101.68						Транспорт
ЮТЭйрФ БО-3	1 500 R	9.45	20.09.12		19.12.13		15.7			0		102.00						Транспорт
ЮТЭйрФ БО-4	1 500 R	9.00	26.09.12		26.03.14		18.9			0	94.60	97.59						Транспорт
ЮТЭйрФ БО-5	1 500 R	9.00	26.09.12		26.03.14		18.9			0	94.50	98.75						Транспорт
ЮТЭйрФ БО-6	1 500 R	10.00	24.10.12	30.04.13	22.04.15	8.1	31.8	99.97		15 995	99.45	100.00	10.42		9.92	0.59		Транспорт
ЮТЭйрФ БО-7	1 500 R	10.00	24.10.12	30.04.13	22.04.15	8.1	31.8	99.50	(0.20)	808	99.45	100.10	11.22		9.97	0.58		Транспорт
ЮТЭйрФ БО-8	1 500 R	10.00	28.08.12	02.12.13	26.05.15	15.2	32.9			0								Транспорт
ЮТЭйр-Ф-5	1 500 R	9.50	25.10.12		21.07.16		46.8			0								Транспорт
ЯкЭнерго БО-1	3 000 R	8.25	04.09.12		03.09.13		12.2			0	100.05	101.50					BB//	Электроэнерг.

Рынок рублевых облигаций

Выпуск	Объем, млн	Купон, %	Дата			Месяцев до		Цена	Изм.	Торговый объем, шт	Котировки		Доходность, %			Дюр, лет	Рейтинг F/M/S	Сектор
			купона	оферты	погаш	офрт	погаш				покупка	продажа	офрт	погаш	текущ			
ГОСУДАРСТВЕННЫЕ И МУНИЦИПАЛЬНЫЕ ОБЛИГАЦИИ																		
Беларусь-1	7 000 R	8.70	20.09.12		20.12.12		3.8	99.27	(0.13)	6 151	99.25	99.39		11.47	8.63	0.29	/B3/B-	Гос.
БелгорОбл-6	5 000 R	8.00	13.11.12		08.08.17		59.4			0	100.20	100.30					/Ba1/	Муниц.
ВолгОбл-09	1 400 R	7.75	05.12.12		04.06.14		21.2	99.00		680	99.00	100.30		8.51	7.70	1.18	BB-//отзван	Муниц.
ВолгОбл-10	3 000 R	7.75	07.11.12		04.05.16		44.3			0	97.20	98.00					BB-//отзван	Муниц.
ВолгОбл-11	5 000 R	8.99	02.11.12		28.05.17		57.0			0	98.50	99.70					BB-//отзван	Муниц.
Волгоград-4	715 R	17.50	07.11.12		07.11.12		2.4			0	102.10	102.15					/Ba3/	Муниц.
Волгоград-5	1 000 R	9.50	20.09.12		17.12.15		39.7			0							/Ba3/	Муниц.
ВологОбл-1	2 510 R	10.65	19.09.12		14.12.16		51.6			0	100.70	103.99					отзван/Ba2/B+	Муниц.
ИркОбл-31006	266 R	9.15	22.11.12		22.11.12		2.9			0	100.40	100.60					//BB	Муниц.
Казань-7	1 700 R	8.75	19.09.12		17.12.14		27.7	100.49	0.04	18 602	100.25	100.50		8.56	8.57	1.02	B+//	Муниц.
Казань-8	2 000 R	8.00	26.09.12		21.12.16		51.8										B+//	Муниц.
КалужОбл-3	700 R	8.85	30.08.12		29.11.12		3.1			0							BB-//отзван	Муниц.
КалужОбл-4	300 R	9.91	26.09.12		26.06.13		10.0			0	99.00	101.90					BB-//отзван	Муниц.
КалужОбл-5	2 500 R	8.20	22.11.12		19.05.16		44.7	100.20	0.50	44 000	99.01	100.00		8.37	8.18	2.65	BB-//отзван	Муниц.
Карелия-13	1 740 R	9.71	20.09.12		18.06.15		33.7			0							BB-//	Муниц.
Карелия-14	1 000 R	9.99	30.11.12		30.11.16		51.2			0	101.60	102.00					BB-//	Муниц.
Коми-07	1 000 R	8.00	23.11.12		22.11.13		14.9			0	99.01						BB/Ba2/	Муниц.
Коми-08	1 000 R	7.00	03.09.12		03.12.15		39.2			0	81.00	95.25					BB/Ba2/	Муниц.
Коми-09	2 100 R	7.50	18.10.12		18.10.14		25.7			0	97.00	100.00					BB/Ba2/	Муниц.
Коми-10	2 100 R	9.50	15.12.12		15.12.16		51.6			0							BB/Ba2/	Муниц.
КострОбл-4	4 000 R	9.50	22.11.12		17.11.16		50.7	100.72	0.42	84 995	100.55	101.00		9.45	9.43	1.84	B+//	Муниц.
Краснодар-1	1 100 R	8.50	02.01.13		03.07.13		10.2			0							/Ba2/	Муниц.
КраснодКр-2	750 R	6.00	14.12.12		14.12.12		3.6			0		99.70					BB+/Ba1/BB	Муниц.
КраснодКр-3	4 000 R	8.30	25.09.12		27.09.14		25.0	100.15	(0.34)	1 000	99.70	100.49		8.11	8.01	1.36	BB+/Ba1/BB	Муниц.
КрасНярКр-4	4 080 R	10.39	08.11.12		08.11.12		2.4	100.75		6 092	100.65	100.90		6.89	10.27	0.19	BB+/Ba2/BB+	Муниц.
КрасНярКр-5	9 000 R	9.50	04.12.12		29.11.16		51.1	101.50		698	101.50	102.20		8.38	9.17	1.52	BB+/Ba2/BB+	Муниц.
ЛенОбл-3	1 300 R	12.00	07.12.12		05.12.14		27.3			0	100.00	107.00					BB//BB	Муниц.
ЛипецОбл-6	375 R	8.98	05.12.12		05.06.13		9.3			0	86.01	101.03					отзван//BB	Муниц.
ЛипецОбл-7	2 500 R	9.00	30.11.12		31.05.17		57.1	100.00	(0.09)	36				9.19	8.82	2.19	отзван//BB	Муниц.
Москва-39	10 000 R	7.00	21.01.13		21.07.14		22.8			0	92.41	99.86					BBB/Baa1/BBB	Муниц.
Москва-44	20 000 R	7.00	24.12.12		24.06.15		33.9			0	97.20	98.40					BBB/Baa1/BBB	Муниц.
Москва-48	30 000 R	7.00	11.12.12		11.06.22		117.5			0	88.61	89.70					BBB/Baa1/BBB	Муниц.
Москва-49	25 000 R	7.00	14.12.12		14.06.17		57.6	97.08		274 116	96.02	97.09		7.88	7.11	3.80	BBB/Baa1/BBB	Муниц.
Москва-53	15 000 R	7.00	01.09.12		01.09.13		12.2			0	99.42	100.10					BBB/Baa1/BBB	Муниц.
Москва-54	15 000 R	7.00	05.09.12		05.09.12		0.3	100.03	0.01	270	100.02	100.03		6.06	6.77	0.03	BBB/Baa1/BBB	Муниц.
Москва-56	20 000 R	7.00	22.09.12		22.09.16		48.9			0	96.50	96.90					BBB/Baa1/BBB	Муниц.
Москва-61	30 000 R	15.00	03.09.12		03.06.13		9.2			0	106.21	106.87					BBB/Baa1/BBB	Муниц.
Москва-62	35 000 R	13.00	08.09.12		08.06.14		21.4			0	108.00	109.07					BBB/Baa1/BBB	Муниц.
Москва-63	20 000 R	15.00	10.09.12		10.12.13		15.5			0	109.53	110.38					BBB/Baa1/BBB	Муниц.
Москва-64	40 000 R	13.00	16.11.12		16.11.15		38.7			0	111.80	112.99					BBB/Baa1/BBB	Муниц.
Москва-66	30 000 R		23.11.12		23.11.18		74.9			0	100.00	103.50					BBB/Baa1/BBB	Муниц.
МосОбл-7	16 000 R	8.00	17.10.12		16.04.14		19.6	97.00	(2.56)	100	99.06	99.60		10.26	8.02	1.39	/Ba3/отзван	Муниц.
МосОбл-8	4 750 R	9.00	11.12.12		11.06.13		9.5			0	97.01	102.38					/Ba3/отзван	Муниц.
НижгорОбл-4	810 R	7.75	17.11.12		17.11.12		2.7			0	100.05	100.20					BB-//	Муниц.
НижгорОбл-5	1 200 R	12.75	02.12.12		02.12.12		3.2			0	101.30	101.60					BB-//	Муниц.
НижгорОбл-6	5 000 R	8.50	04.10.12		07.10.15		37.3	99.83		97 798	99.55	99.90		8.47	8.24	1.75	BB-//	Муниц.
НижгорОбл-7	8 000 R	9.95	15.11.12		16.11.16		50.7	103.10	(0.05)	6	103.10	103.35		8.67	9.40	2.17	BB-//	Муниц.
ОФЗ-25065	46 000 R	12.00	26.09.12		27.03.13		7.0			0		103.80					BBB/Baa1/BBB	Гос.
ОФЗ-25067	45 000 R	11.30	17.10.12		17.10.12		1.7	100.82	0.01	1 904 325	100.80	100.87		5.80	11.08	0.14	BBB/Baa1/BBB	Гос.
ОФЗ-25068	45 000 R	12.00	20.02.13		20.08.14		23.8	110.10	0.14	250 000	109.00	110.80		6.61	10.89	1.72	BBB/Baa1/BBB	Гос.
ОФЗ-25069	45 000 R	10.80	19.09.12		19.09.12		0.8	100.34	(0.06)	2 250 563	100.38	100.39		5.86	10.29	0.07	BBB/Baa1/BBB	Гос.
ОФЗ-25071	80 000 R	8.10	28.11.12		26.11.14		27.0	102.65	0.02	26 206	99.09	103.40		6.92	7.75	1.94	BBB/Baa1/BBB	Гос.
ОФЗ-25072	150 000 R	7.15	23.01.13		23.01.13		4.9	100.49	(0.01)	1 177 323	100.50	100.54		6.02	7.07	0.39	BBB/Baa1/BBB	Гос.
ОФЗ-25075	150 000 R	6.88	16.01.13		15.07.15		34.6	99.54	0.01	2 000	99.50	99.54		7.18	6.86	2.47	BBB/Baa1/BBB	Гос.
ОФЗ-25076	150 000 R	7.10	13.09.12		13.03.14		18.5	100.90	0.00	261 891	100.85	100.90		6.58	6.82	1.36	BBB/Baa1/BBB	Гос.
ОФЗ-25077	150 000 R	7.35	23.01.13		20.01.16		40.8	100.33	(0.11)	400 002	100.35	100.47		7.37	7.28	2.85	BBB/Baa1/BBB	Гос.
ОФЗ-25078	100 000 R	6.70	06.02.13		06.02.13		5.4	100.40	0.01	10 011	100.35	100.40		5.87	6.65	0.43	BBB/Baa1/BBB	Гос.
ОФЗ-25079	150 000 R	7.00	05.12.12		03.06.15		33.2	99.84	0.01	503 020	99.80	99.85		7.19	6.91	2.36	BBB/Baa1/BBB	Гос.
ОФЗ-25080	35 000 R	7.40	24.10.12		19.04.17		55.8	99.83	(0.05)	504 225	99.20	99.85		7.58	7.23	3.65	BBB/Baa1/BBB	Гос.
ОФЗ-26200	50 000 R	6.10	17.10.12		17.07.13		10.7			0	99.10	100.15					BBB/Baa1/BBB	Гос.
ОФЗ-26201	47 000 R	6.55	17.10.12		16.10.13		13.6			0		101.00					BBB/Baa1/BBB	Гос.
ОФЗ-26202	40 000 R	11.20	19.09.12		17.12.14		27.7	108.62	(0.89)	179 463	108.00	109.70		7.32	10.13	1.91	BBB/Baa1/BBB	Гос.
ОФЗ-26203	150 000 R	6.90	06.02.13		03.08.16		47.2			0	98.25	98.75					BBB/Baa1/BBB	Гос.
ОФЗ-26204	120 000 R	7.50	20.09.12		15.03.18		66.6	100.21	(0.09)	2 290 126	99.85	100.82		7.59	7.25	4.19	BBB/Baa1/BBB	Гос.
ОФЗ-26205	150 000 R	7.60	24.10.12		14.04.21		103.6	99.56	(0.01)	1 067 034	99.30	99.70		7.82	7.45	5.87	BBB/Baa1/BBB	Гос.
ОФЗ-26206	150 000 R	7.40	19.12.12		14.06.17		57.6	99.85	(0.02)	973 075	99.20	99.85		7.57	7.31	3.79	BBB/Baa1/BBB	Гос.
ОФЗ-26207	150 000 R	8.15	20.02.13		03.02.27		173.4	100.40	(0.07)	803 231	100.30	100.45		8.27	8.11	8.08	BBB/Baa1/BBB	Гос.
ОФЗ-26208	8 009 R	7.50	05.09.12		27.02.19		78.1	99.43	0.02	980 001	99.31	99.42		7.75	7.29	4.73	BBB/Baa1/BBB	Гос.
ОФЗ-26209	150 000 R	7.60	30.01.13		20.07.22		118.8	98.83	(0.14)	150 000	98.00	99.00		7.92	7.65	6.56	BBB/Baa1/BBB	Гос.
ОФЗ-46018	133 000 R	8.00	05.09.12		24.11.21		111.0			0	92.75	93.80					BBB/Baa1/BBB	Гос.
ОФЗ-46019	26 000 R	3.01	27.03.13		20.03.19		78.8										BBB/Baa1/BBB	Гос.
ОФЗ-46020	135 000 R	6.90	13.02.13		06.02.36		281.5	86.56	0.12	29 000	84.00	87.10		8.38	7.96	10.13	BBB/Baa1/BBB	Гос.
ОФЗ-46022	45 000 R	6.50	23.01.13		19.07.23		130.8										BBB/Baa1/BBB	Гос.
ОФЗ-48001	24 099 R	6.50	07.11.12		31.10.18		74.2			0	87.00	97.00					BBB/Baa1/BBB	Гос.
РязОбл-1	2 100 R	8.55	29.11.12		27.11.14		27.0			0	99.50	100.50					B+//	Муниц.
СамарОбл-5	415 R	9.30	20.09.12		19.12.13		15.7			0	101.50	102.20					/Ba1/BB+	Муниц.
СамарОбл-6	1 819 R	15.00	09.11.12		10.05.13		8.4			0	105.00	105.30					/Ba1/BB+	Муниц.
СамарОбл-7	12 200 R	7.49	05.09.12		30.11.16		51.2			0	98.00	98.20					/Ba1/BB+	Муниц.
СамарОбл-8	15 000 R	9.00	19.09.12		13.09.17		60.6	100.90	(0.10)	3 912	101.00	101.20		8.78	8.78	1.69	/Ba1/BB+	Муниц.
СвердлОбл-1	3 000 R	9.27	11.09.12		11.12.16		51.5	101.50		1 000		102.00		8.63	8.97	1.78	/отзван/BB	Муниц.
СПетербург-1	10 000 R	7.76	22.11.12		19.11.15		38.8			0	89.00	98.00					BBB/Baa1/BBB	Муниц.
ТверОбл-09	3 000 R	12.50	13.09.12		12.06.14		21.5	104.14		1	103.99	104.00		8.34	11.73	0.86	//B+	Муниц.
ТверОбл-10	3 000 R	8.50	18.09.12		15.12.15		39.6	98.11		165	98.10	98.50		9.56	8.53	2.37	//B+	Муниц.

Рынок рублевых облигаций

Выпуск	Объем, млн	Купон, %	Дата			Месяцев до		Цена	Изм.	Торговый объем, шт	Котировки		Доходность, %			Дюр, лет	Рейтинг F/M/S	Сектор
			купона	оферты	погаш	офрт	погаш				покупка	продажа	офрт	погаш	текущ			
ГОСУДАРСТВЕННЫЕ И МУНИЦИПАЛЬНЫЕ ОБЛИГАЦИИ																		
Томск-3	560 R	10.13	24.09.12		23.06.14		21.9	100.31		64	100.30	100.45		10.05	9.93	1.18		Муниц.
ТомскОбл-5	700 R	7.00	17.12.12		17.12.12		3.7			0	99.90	100.35					//BB-	Муниц.
ТомскОбл-7	1 000 R	12.00	27.08.12		27.11.13		15.0			0							//BB-	Муниц.
Удмуртия-4	2 000 R	8.60	25.11.12		25.11.15		39.0										BB+/Ba1/	Муниц.
Удмуртия-5	2 000 R	10.15	29.11.12		24.11.16		51.0			0	103.50						BB+/Ba1/	Муниц.
Уфа-1	750 R	9.00	25.12.12		24.12.13		15.9										//BB-	Муниц.
Хакасия-1	1 200 R	8.20	22.11.12		25.08.13		11.9			0	99.95	100.75					BB-//	Муниц.
Хакасия-2	2 000 R	9.20	08.11.12		09.08.15		35.4	100.05	(0.15)	618 101				9.48	9.16	1.85	BB-//	Муниц.
ХМАО-7	2 000 R	10.40	20.12.12		20.12.12		3.8			0	100.80	101.20					/Baa3/BBB	Муниц.
ХМАО-8	2 000 R	10.80	20.12.12		19.12.13		15.7			0	104.30	105.30					/Baa3/BBB	Муниц.
Чувашия-7	800 R	8.91	04.09.12		04.06.13		9.2			0							/Ba2/	Муниц.
Чувашия-8	1 000 R	7.75	13.09.12		15.06.14		21.6			0							/Ba2/	Муниц.
Чувашия-9	1 500 R	9.25	17.10.12		19.07.15		34.7	99.69		93 000	100.00	100.65		9.45	9.19	1.57	/Ba2/	Муниц.
Якутия-1	1 000 R	7.95	11.10.12		11.04.13		7.5			0	98.01	100.30					BB+/отзван/BB	Муниц.
Якутия-10	2 500 R	8.77	15.11.12		17.05.17		56.7			0	99.80	100.20					BB+/отзван/BB	Муниц.
Якутия-2	1 750 R	7.80	18.10.12		17.04.14		19.7			0	100.00	100.20					BB+/отзван/BB	Муниц.
Якутия-3	2 500 R	7.95	22.11.12		20.05.16		44.8			0							BB+/отзван/BB	Муниц.
Якутия-9	1 600 R	9.75	20.09.12		19.09.13		12.8			0	101.11	101.38					BB+/отзван/BB	Муниц.
ЯрОбл-09	1 950 R	8.00	15.11.12		16.05.13		8.6			0	98.00	100.50					BB-//	Муниц.
ЯрОбл-10	3 000 R	7.75	16.10.12		15.04.14		19.6			0	99.00	99.75					BB-//	Муниц.

Рынок еврооблигаций

Выпуск	Объем, млн	Купон, %	Дата			Месяцев до		Цена	Изм.	Торговый объем, шт	Котировки		Доходность, %			Дюр, лет	Рейтинг F/M/S	Сектор
			купона	оферты	погаш	офрт	погаш				покупка	продажа	офрт	погаш	текущ			
ЕВРООБЛИГАЦИИ																		
AFK Sistema '19	500 $	6.95	17.11.12		17.05.19		80.7	102.02	(0.15)	0	101.63	102.40		6.57	6.69	5.23	BB-/Ba3/BB	Телеком
AkBars '12	280 $	10.25	03.12.12		03.12.12		3.2	101.54	(0.00)	0	101.19	101.88		4.52	9.87	0.27	BB/B1/	Финансы
AlfaBank '13	400 $	9.25	24.12.12		24.06.13		9.9	105.33	(0.02)	0	105.07	105.59		2.73	8.66	0.80	BBB-/Ba1/BB	Финансы
AlfaBank '15	600 $	8.00	18.09.12		18.03.15		30.7	106.96	(0.05)	0	106.58	107.33		5.07	7.24	2.25	BBB-/Ba1/BB	Финансы
AlfaBank '17 02	300 $	6.30	22.02.13		22.02.17		53.9	95.76	0.03	0	95.35	96.16		7.43	6.58	3.83	BB+/Ba2/B+	Финансы
AlfaBank '17 09	1 000 $	7.88	25.09.12		25.09.17		61.0	106.29	0.02	0	105.93	106.64		6.41	7.19	4.06	BBB-/Ba1/BB	Финансы
AlfaBank '21	1 000 $	7.75	28.10.12		28.04.21		104.1	103.34	(0.02)	0	102.96	103.71		7.22	7.32	6.14	BBB-/Ba1/BB	Финансы
AllianceOil '14	300 $	7.25	16.10.12		16.07.14		22.6	98.92	(0.20)	0	98.47	99.37		7.87	7.27	1.74	B//B+	Нефть и газ
AllianceOil '15	350 $	9.88	11.09.12		11.03.15		30.4	105.29	(0.07)	0	104.83	105.75		7.55	9.00	2.15	B//B+	Нефть и газ
Alrosa '14	500 $	8.88	17.11.12		17.11.14		26.7	111.16	(0.08)	0	110.80	111.51		3.62	7.82	2.00	B+/Ba3/BB-	МГД
Alrosa '20	1 000 $	7.75	03.11.12		03.11.20		98.3	110.80	(0.21)	0	110.35	111.25		6.06	7.00	6.01	BB-/Ba3/BB-	МГД
BoM '13 CHF	350 F	4.50	10.09.12		10.09.13		12.5	101.86	(0.15)	0	101.45	102.28		2.66	4.24	0.98	BBB-/Ba2/	Финансы
BoM '13 SGD	150 S$	4.25	01.02.13		01.02.13		5.2										BBB-/Ba2/	Финансы
BoM '13 USD	500 $	7.34	13.11.12		13.05.13		8.5	103.49	(0.06)	0	103.28	103.69		2.41	6.95	0.69	BBB/Ba2/	Финансы
BoM '15 03	750 $	6.70	11.09.12		11.03.15		30.4	106.07	(0.03)	0	105.65	106.49		4.16	6.14	2.28	BBB/Ba2/	Финансы
BoM '15 11	300 $	5.97	25.11.12		25.11.15		39.0	101.33	0.01	0	100.85	101.81		5.51	5.80	2.89	BBB-/Ba3/	Финансы
BoM '17	400 $	6.02	10.11.12		10.05.17		56.4	98.84	0.13	0	98.37	99.32		6.30	5.99	3.97	BBB-/Ba3/	Финансы
CreditEurB '12	150 $	9.00	25.10.12		25.10.12		1.9										BB-/Ba3/	Финансы
CreditEurB '13	300 $	7.75	20.11.12		20.05.13		8.7										BB-/Ba3/	Финансы
EurDevBank '14	500 $	7.38	29.09.12		29.09.14		25.1	109.73	0.00	0	109.34	110.13		2.58	6.54	1.91	BBB/A3/BBB	Финансы
Evraz '13	1 300 $	8.88	24.10.12		24.04.13		7.9	103.92	(0.07)	0	103.68	104.15		2.89	8.30	0.64	BB/B2/B+	МГД
Evraz '15	750 $	8.25	10.11.12		10.11.15		38.5	107.91	(0.12)	0	107.55	108.28		5.52	7.48	2.76	BB-/B2/B+	МГД
Evraz '17	600 $	7.40	24.10.12		24.04.17		55.9	101.14	(0.35)	0	100.84	101.45		7.10	7.14	3.81	BB-/B1/B+	МГД
Evraz '18 6.75%	850 $	6.75	27.10.12		27.04.18		68.0	97.35	(0.13)	0	96.89	97.80		7.33	6.78	4.52	BB-/B2/B+	МГД
Evraz '18 9.5%	550 $	9.50	24.10.12		24.04.18		67.9	109.03	(0.18)	0	108.59	109.46		7.51	8.47	4.28	BB/B2/B+	МГД
Gazp '12 EUR	1 000 €	4.56	09.12.12		09.12.12		3.4	100.97	(0.02)	0	100.76	101.17		1.22	4.47	0.29	BBB/Baa1/BBB	Нефть и газ
Gazp '12 JPY	30 000 ¥	2.89	15.11.12		15.11.12		2.6										BBB/Baa1/BBB	Нефть и газ
Gazp '13 4.505%	122 $	4.51	18.01.13		22.07.13		10.8										BBB/Baa1/BBB	Нефть и газ
Gazp '13 5.625%	646 $	5.63	21.01.13		22.07.13		10.8	102.58	0.04	0	101.99	103.18		2.73	5.49	0.89	BB+/Baa1/BBB	Нефть и газ
Gazp '13 6.58%	800 £	6.58	31.10.12		31.10.13		14.1	104.67	0.00	0	104.25	105.08		2.55	6.07	1.11	BBB/Baa1/BBB	Нефть и газ
Gazp '13 7.343%	400 $	7.34	11.10.12		11.04.13		7.5	103.76	(0.01)	0	103.51	104.00		1.34	6.90	0.61	BBB/Baa1/BBB	Нефть и газ
Gazp '13 7.51%	500 $	7.51	31.01.13		31.07.13		11.1	105.59	(0.04)	0	105.27	105.90		1.45	7.03	0.91	BBB/Baa1/BBB	Нефть и газ
Gazp '13 9.625%	1 750 $	9.63	01.09.12		01.03.13		6.1	104.30	(0.01)	0	104.15	104.45		1.29	8.84	0.49	BBB/Baa1/BB-	Нефть и газ
Gazp '14 02	780 €	5.03	25.02.13		25.02.14		18.0	104.91	0.02	0	104.57	105.24		1.69	4.68	1.43	BBB/Baa1/BBB	Нефть и газ
Gazp '14 03	500 $	10.50	11.09.12		08.03.14		18.3	112.24	(0.03)	0	111.95	112.53		2.38	9.18	1.41	BBB/Baa1/BBB	Нефть и газ
Gazp '14 07	1 250 $	8.13	31.01.13		31.07.14		23.1	110.57	(0.03)	0	110.26	110.88		2.48	7.27	1.81	BBB/Baa1/BBB	Нефть и газ
Gazp '14 10	700 €	5.36	31.10.12		31.10.14		26.1	106.48	(0.01)	0	106.11	106.84		2.28	4.77	2.00	BBB/Baa1/BBB	Нефть и газ
Gazp '15 02	850 €	8.13	04.02.13		04.02.15		29.3	113.25	(0.06)	0	112.85	113.64		2.46	6.90	2.19	BBB/Baa1/BBB	Нефть и газ
Gazp '15 06	1 000 €	5.88	20.05.13		01.06.15		33.1	108.46	(0.04)	0	108.12	108.81		2.65	5.52	2.54	BBB/Baa1/BB-	Нефть и газ
Gazp '15 11	1 000 $	5.09	29.11.12		29.11.15		39.1	106.93	(0.08)	0	106.56	107.30		2.85	4.71	2.98	BBB/Baa1/BBB	Нефть и газ
Gazp '16	1 350 $	6.21	22.11.12		22.11.16		50.9	111.48	(0.02)	0	111.09	111.88		3.29	5.49	3.71	BBB/Baa1/BBB	Нефть и газ
Gazp '16 4.95%	1 000 $	4.95	23.11.12		23.05.16		44.9	106.54	(0.14)	0	106.18	106.88		3.09	4.59	3.39	BBB/Baa1/BBB	Нефть и газ
Gazp '17	1 400 €	3.76	15.03.13		15.03.17		54.6	103.39	(0.02)	0	103.14	103.65		2.95	3.61	4.14	BBB/Baa1/BBB	Нефть и газ
Gazp '17 03	500 €	5.14	22.03.13		22.03.17		54.8	108.44	(0.06)	0	108.10	108.78		3.12	4.64	4.01	BBB/Baa1/BBB	Нефть и газ
Gazp '17 11	500 €	5.44	02.11.12		02.11.17		62.2	110.29	(0.01)	0	109.88	110.71		3.30	4.92	4.38	BBB/Baa1/BBB	Нефть и газ
Gazp '18 EUR	1 200 €	6.61	13.02.13		13.02.18		65.6	115.61	(0.05)	0	115.27	115.94		3.48	5.70	4.58	BBB/Baa1/BBB	Нефть и газ
Gazp '18 USD	1 100 $	8.15	11.10.12		11.04.18		67.5	122.36	0.04	0	121.92	122.80		3.71	6.50	4.54	BBB/Baa1/BBB	Нефть и газ
Gazp '19	2 250 $	9.25	23.10.12		23.04.19		79.9	129.88	(0.24)	0	129.52	130.25		4.08	6.96	5.11	BBB/Baa1/BBB	Нефть и газ
Gazp '20	400 $	7.20	01.02.13		01.02.20		89.2	113.09	(0.01)	0	112.67	113.50		3.10	6.34	3.11	A-/Baa1/BBB	Нефть и газ
Gazp '21 5.99%	600 $	6.00	23.01.13		23.01.21		101.0	113.20	(0.14)	0	112.83	113.57		4.13	5.28	6.68	BBB/Baa1/BBB	Нефть и газ
Gazp '22	1 300 $	6.51	07.09.12		07.03.22		114.4	117.53	(0.18)	0	117.10	117.95		4.25	5.40	7.12	BBB/Baa1/BBB	Нефть и газ
Gazp '22	1 000 $	4.95	19.01.13		19.07.22		118.8	105.11	(0.24)	0	104.74	105.47		4.31	4.69	7.80	BBB/Baa1/BBB	Нефть и газ
Gazp '34	1 200 $	8.63	28.10.12	28.04.14	28.04.34	20.0	260.2	137.46	(0.56)	0	136.91	138.01		5.61	6.15	11.21	BBB/Baa1/BBB-	Нефть и газ
Gazp '37	1 250 $	7.29	16.02.13		16.08.37		299.8	125.41	(0.52)	0	124.86	125.97		5.42	5.80	12.81	BBB/Baa1/BBB	Нефть и газ
Gazprombank '13	500 $	7.93	20.12.12		28.06.13		10.0	104.51	(0.03)	0	104.29	104.72		2.44	7.85	0.81	/Baa3/BB	Финансы
Gazprombank '13 CHF	420 F	4.38	09.12.12		09.12.13		15.4	102.87	(0.03)	0	102.69	103.04		2.09	4.13	1.22	/Baa3/BB+	Финансы
Gazprombank '14	1 000 $	6.25	15.12.12		15.12.14		27.6	105.03	(0.05)	0	104.75	105.31		3.94	5.88	2.12	/Baa3/BB+	Финансы
Gazprombank '15	1 000 $	6.50	23.09.12		23.09.15		36.9	106.23	(0.02)	0	105.92	106.54		4.34	5.97	2.72	/Baa3/BB	Финансы
Gazprombank '15 CHF	150 F	3.38	05.08.13		05.08.15		35.3	102.41	(0.19)	0	102.24	102.58		2.52	3.29	2.78	/Baa3/BB+	Финансы
Gazprombank '16	120 $	7.35	08.05.13		08.05.16		44.4										/Baa3/BB+	Финансы
Gazprombank '16 RUB	20 000 R	7.01	24.11.12		24.11.16		51.0										/Baa3/BB+	Финансы
Gazprombank '17	1 000 $	5.63	18.11.12		18.05.17		56.7	101.57	(0.08)	0	101.26	101.88		5.24	5.43	4.06		Финансы
Gazprombank '19	500 $	7.25	03.11.12		03.05.19		80.2	103.12	(0.06)	0	102.75	103.49		6.66	6.88	5.16	/Baa3/BB+	Финансы
HCFB '14	500 $	7.00	18.09.12		18.03.14		18.7	103.41	(0.01)	0	103.07	103.75		4.71	6.58	1.44	BB-/Ba3/отзван	Финансы
IIB '13	200 $	11.00	19.02.13		19.02.13		5.8										B/B1/отзван	Финансы
Koks '16	350 $	7.75	23.12.12		23.06.16		45.9	91.58	(0.05)	0	91.17	92.00		10.47	8.34	3.15	/B3/B-	МГД
KZOSRU '11	200 $	10.00	19.09.12		19.03.15		30.7										C//отзван	Хим. пром.
LenSpetsSMU '15	150 $	9.75	09.11.12		09.11.15		38.4										//B	Строительство
Lukoil '14	900 $	6.38	05.11.12		05.11.14		26.3	108.85	(0.07)	0	108.51	109.19		2.22	5.75	2.03	BBB-/Baa2/BBB-	Нефть и газ
Lukoil '17	500 $	6.36	07.12.12		07.06.17		57.4	111.95	(0.14)	0	111.55	112.36		3.61	5.61	4.12	BBB-/Baa2/BBB-	Нефть и газ
Lukoil '19	600 $	7.25	05.11.12		05.11.19		86.3	117.84	(0.17)	0	117.39	118.30		4.34	6.04	5.64	BBB-/Baa2/BBB-	Нефть и газ
Lukoil '20	1 000 $	6.13	09.11.12		09.11.20		98.5	111.84	(0.20)	0	111.40	112.27		4.39	5.39	6.43	BBB-/Baa2/BBB-	Нефть и газ
Lukoil '22	500 $	6.66	07.12.12		07.06.22		117.4	116.75	(0.22)	0	116.31	117.19		4.52	5.63	7.30	BBB-/Baa2/BBB-	Нефть и газ
MBRD '16	60 $	7.93	10.09.12		10.03.16		42.4	93.75	0.00	0	87.00	100.50		10.07	8.14	2.88	B+/B2/	Финансы
MCB '14	200 $	8.25	05.02.13		05.08.14		23.3	100.03	0.06	0	99.14	100.92		8.23	8.21	1.76	B+/B1/B+	Финансы
MetalloInv '16	750 $	6.50	21.01.13		21.07.16		46.8	100.65	(0.04)	0	100.23	101.07		6.31	6.42	3.39	BB-/Ba3/BB-	МГД
Moscow '16	408 €	5.06	20.10.12		20.10.16		49.8	106.29	(0.02)	0	105.83	106.76		3.48	4.65	3.58	BBB/Baa1/BBB	Муниц.
MTS '20	750 $	8.63	22.12.12		22.06.20		93.9	118.55	(0.12)	0	118.09	119.00		5.66	7.19	5.80	BB+/Ba2/BB	Телеком
NKNH '15	160 $	8.50	22.12.12		22.12.15		39.8	101.42	0.00	0	98.42	104.42		7.62	8.26	1.61	B+/B1/	Хим. пром.
NOMOS '12	200 $	9.25	17.12.12		17.12.12		3.7	102.25	0.00	0	102.00	102.50		2.00	8.90	0.31	BB/Ba3/	Финансы
NOMOS '13	400 $	6.50	21.10.12		21.10.13		13.8	102.92	(0.16)	0	102.62	103.22		3.89	6.18	1.09	BB/Ba3/	Финансы
NOMOS '15	350 $	8.75	21.10.12		21.10.15		37.8	105.10	(0.00)	0	104.78	105.42		6.92	8.10	2.67	BB-/B1/	Финансы
NOMOS '19	500 $	10.00	26.10.12		26.04.19		80.0	100.21	(0.09)	0	99.90	100.51		9.95	9.66	4.64	BB/Ba3/	Финансы

Рынок еврооблигаций

Выпуск	Объем, млн	Купон, %	Дата			Месяцев до		Цена	Изм.	Торговый объем, шт	Котировки		Доходность, %			Дюр, лет	Рейтинг F/M/S	Сектор
			купона	оферты	погаш	офрт	погаш				покупка	продажа	офрт	погаш	текущ			
ЕВРООБЛИГАЦИИ																		
Novatek '16	600 $	5.33	03.02.13		03.02.16		41.3	106.93	(0.09)	0	106.59	107.27		3.18	4.97	3.14	BBB-/Baa3/BBB-	Нефть и газ
Novatek '21	650 $	6.60	03.02.13		03.02.21		101.3	115.53	(0.18)	0	115.15	115.90		4.38	5.70	6.59	BBB-/Baa3/BBB-	Нефть и газ
PromSvyazB '13	150 $	10.75	15.01.13		15.07.13		10.6	105.24	0.00	0	104.96	105.51		4.67	10.10	0.85	BB-/Ba2/BB-	Финансы
PromSvyazB '14	500 $	6.20	25.10.12		25.04.14		19.9	99.82	0.01	0	99.60	100.04		6.31	6.09	1.53	BB-/Ba2/отзван	Финансы
PromSvyazB '15	200 $	12.75	27.11.12		27.05.15		33.0	110.86	0.15	0	110.08	111.64		8.25	11.19	2.27	B+/Ba3/отзван	Финансы
PromSvyazB '16	200 $	11.25	08.01.13		08.07.16		46.4	107.27	(0.06)	0	106.67	107.87		8.98	10.35	3.09	B+/Ba3/отзван	Финансы
PromSvyazB '17	400 $	8.50	25.10.12		25.04.17		56.0	98.10	0.00	0	97.67	98.54		9.00	8.42	3.67	BB-/Ba2/отзван	Финансы
PromSvyazB '18	100 $	12.50	31.01.13	31.01.13 C	31.01.18	5.2	65.2	102.62	(0.01)	0	102.01	103.23	6.21	11.82	12.01	0.42	B+/Ba3/B	Финансы
Raspadskaya '17	400 $	7.75	27.10.12		27.04.17		56.0	100.39	(0.05)	0	99.96	100.83		7.64	7.53	3.77	B+/B1/	МГД
RBCIRU '15	140 $	7.00	06.11.12		06.05.15		32.3										//отзван	Медиа
RBCIRU '18	140 $	6.00	06.11.12		06.05.18		68.3										//отзван	Медиа
Renaissance '16	325 $	11.00	21.10.12	22.04.14	21.04.16	19.8	43.8	81.37	(0.38)	0	80.00	82.74	21.74	18.17	12.92	1.69	B/B2/B	Финансы
RenCap '13	250 $	13.00	01.10.12		01.04.13		7.1										B-/B2/B	Финансы
RSHB 13	30 000 R	7.50	25.09.12		25.03.13		6.9	100.48	0.02	0	100.32	100.64		6.64	7.24	0.55	BBB/Baa1/	Финансы
RSHB '13	700 $	7.18	16.11.12		16.05.13		8.6	103.93	(0.01)	0	103.68	104.17		1.72	6.78	0.70	BBB/Baa1/	Финансы
RSHB '14 01	750 $	7.13	14.01.13		14.01.14		16.6	106.07	(0.03)	0	105.83	106.31		2.64	6.67	1.32	BBB/Baa1/	Финансы
RSHB 14 06	1 000 $	9.00	11.12.12		11.06.14		21.5	111.06	(0.03)	0	110.75	111.37		2.65	7.97	1.66	BBB/Baa1/	Финансы
RSHB '16 03	20 000 R	8.70	17.09.12		17.03.16		42.7	103.05	(0.11)	0	102.73	103.36		7.70	8.14	2.92	BBB/Baa1/	Финансы
RSHB '17 5.298%	800 $	5.30	27.12.12		27.12.17		64.0	105.16	(0.12)	0	104.81	105.52		4.21	5.00	4.61	BBB/Baa1/	Финансы
RSHB '17 6.299%	1 250 $	6.30	15.11.12		15.05.17		56.6	109.71	0.06	0	109.29	110.13		4.02	5.65	4.05	BBB/Baa1/	Финансы
RSHB '17 8.625%	20 000 R	8.63	17.02.13		17.02.17		53.8	101.17	(0.13)	0	100.89	101.45		8.31	8.51	3.66	BBB/Baa1/	Финансы
RSHB '18	1 000 $	7.75	29.11.12		29.05.18		69.1	118.29	(0.05)	0	117.90	118.69		4.15	6.45	4.68	BBB/Baa1/	Финансы
RSHB '21	800 $	6.00	03.12.12	03.06.16 C	03.06.21	45.2	105.3	101.45	(0.00)	0	101.04	101.85	5.57		5.84	3.30	BBB-/Baa2/	Финансы
RusHydro '15	20 000 R	7.88	28.10.12		28.10.15		38.0	97.80	(0.05)	0	97.54	98.06		8.67	7.85	2.68	BB+/отзван/BB+	Электроэнерг.
Russia '15	2 000 $	3.63	29.10.12		29.04.15		32.1	104.93	(0.01)	0	104.70	105.17		1.73	3.42	2.53	BBB/Baa1/BBB	Гос.
Russia '17	2 000 $	3.25	04.10.12		04.04.17		55.3	104.14	(0.03)	0	103.88	104.40		2.30	3.08	4.23	BBB/Baa1/BBB	Гос.
Russia '18 RUB	90 000 R	7.85	10.09.12		10.03.18		66.4	106.73	(0.14)	0	106.51	106.94		6.39	7.12	4.35	BBB/Baa1/BBB+	Гос.
Russia '18 USD	3 466 $	11.00	24.01.13		24.07.18		70.9	145.27	(0.02)	0	144.77	145.77		2.68	7.52	4.68	BBB/Baa1/BBB	Гос.
Russia '20	3 500 $	5.00	29.10.12		29.04.20		92.1	113.72	(0.06)	0	113.43	114.00		2.99	4.34	6.38	BBB/Baa1/BBB	Гос.
Russia '22	2 000 $	4.50	04.10.12		04.04.22		115.3	110.43	(0.01)	0	110.17	110.70		3.23	4.01	7.76	BBB/Baa1/BBB	Гос.
Russia '28	2 500 $	12.75	24.12.12		24.06.28		190.0	191.05	(0.13)	0	190.63	191.46		4.59	6.60	9.11	BBB/Baa1/BBB	Гос.
Russia '30	17 081 $	7.50	30.09.12		31.03.30		211.2	124.88	(0.39)	0	124.75	125.00		3.11	5.87	5.27	BBB/Baa1/BBB	Гос.
Russia '42	3 000 $	5.63	04.10.12		04.04.42		355.5	117.93	(0.72)	0	117.62	118.24		4.52	4.68	15.25	BBB/Baa1/BBB	Гос.
RusStandB '15	200 $	7.73	16.12.12		16.12.15		39.6	96.31	0.10	0	95.64	96.98		9.04	7.91	2.81	B+/Ba2/B+	Финансы
RusStandB '16	200 $	7.75	01.12.12		01.12.16		51.2	94.03	0.01	0	93.15	94.92		9.28	7.89	3.48	B+/Ba3/B+	Финансы
RusStandB '17 9.25%	350 $	9.25	11.01.13	11.07.15	11.07.17	34.5	58.5	100.53	(0.12)	0	100.19	100.86	9.03	9.11	9.10	2.46	B+/Ba3/B+	Финансы
RZD '17	1 500 $	5.74	03.10.12		03.04.17		55.2	109.82	(0.06)	0	109.44	110.20		3.42	5.12	3.99	BBB/Baa1/BBB	Транспорт
RZD '19	25 000 R	8.30	02.10.12		02.04.19		79.2	101.82	(0.06)	0	101.55	102.10		7.94	7.90	4.88	BBB/Baa1/BBB	Транспорт
RZD '22	1 000 $	5.70	05.10.12		05.04.22		115.3	110.47	(0.10)	0	110.11	110.83		4.36	5.06	7.34	BBB/Baa1/BBB	Транспорт
RZD '31 GBP	650 £	7.49	25.09.12		25.03.31		223.0	110.42	(0.01)	0	109.77	111.07		6.51	6.60	10.11	BBB/Baa1/BBB	Транспорт
Sberbank '13 05	500 $	6.48	15.11.12		15.05.13		8.6	103.63	(0.03)	0	103.42	103.84		1.43	6.15	0.70	BBB/A3/	Финансы
Sberbank '13 07	500 $	6.47	02.01.13		02.07.13		10.2	104.11	0.01	0	103.88	104.35		1.60	6.16	0.83	BBB/A3/	Финансы
Sberbank '14	400 F	3.50	12.11.12		12.11.14		26.5	103.23	(0.06)	0	102.83	103.64		1.99	3.30	2.08	BBB/A3/	Финансы
Sberbank '15 CHF	325 F	3.10	14.09.12		14.09.15		36.6	103.05	(0.07)	0	102.59	103.52		2.06	2.97	2.87	BBB/Baa1/	Финансы
Sberbank '15 USD	1 500 $	5.50	07.01.13		07.07.15		34.3	108.12	(0.08)	0	107.80	108.44		2.54	5.05	2.65	BBB/A3/	Финансы
Sberbank '17 4.95%	1 000 $	4.95	07.02.13		07.02.17		53.4	104.39	(0.10)	0	104.08	104.71		3.87	4.73	3.98	BBB/Baa1/	Финансы
Sberbank '17 5.4%	1 250 $	5.40	24.09.12		24.03.17		54.9	106.24	(0.09)	0	105.86	106.61		3.90	4.98	3.98	BBB/A3/	Финансы
Sberbank '19	1 000 $	5.18	28.12.12		28.06.19		82.1	103.75	(0.20)	0	103.47	104.04		4.53	4.95	5.70	BBB/Baa1/	Финансы
Sberbank '21	1 000 $	5.72	16.12.12		16.06.21		105.7	106.26	(0.10)	0	105.90	106.61		4.84	5.33	6.87	BBB/A3/	Финансы
Sberbank '22	1 500 $	6.13	07.02.13		07.02.22		113.5	108.88	(0.13)	0	108.56	109.20		4.94	5.61	7.22	BBB/Baa1/	Финансы
Severstal '13	1 250 $	9.75	29.01.13		29.07.13		11.0	106.72	(0.02)	0	106.49	106.96		2.40	9.08	0.90	B+/Ba1/BB+	МГД
Severstal '14	375 $	9.25	19.10.12		19.04.14		19.7	109.63	(0.11)	0	109.35	109.90		3.22	8.20	1.51	B+/B2/B+	МГД
Severstal '16	500 $	6.25	26.01.13		26.07.16		47.0	102.51	(0.04)	0	102.12	102.91		5.53	6.07	3.43	BB-/Ba1/BB+	МГД
Severstal '17	1 000 $	6.70	25.10.12		25.10.17		62.0	104.14	(0.02)	0	103.73	104.56		5.76	6.30	4.26	BB/Ba3/BB-	МГД
SINEK '15	250 $	7.70	13.01.13		03.08.15		35.2	104.42	0.05	0	103.98	104.86		5.90	7.31	2.60	BBB-/Ba1/BB+	Нефть и газ
SovKomFlot '17	800 $	5.38	27.10.12		27.10.17		62.0	99.30	(0.18)	0	98.89	99.70		5.53	5.41	4.38	BBB-/Ba2/BB+	Транспорт
SPB Bank '17	100 $		25.01.13		25.07.17		58.9	91.83	(0.01)	0	89.71	93.95					отзван/Ba3/	Финансы
TCB '17	100 $	10.51	18.09.12	18.09.12 C	18.07.17	0.7	58.7	91.60	(0.21)	0	90.38	92.81	275.46		10.76	0.02	/B2/	Финансы
TKS B '14	175 $	11.50	21.10.12		21.04.14		19.8	102.02	(0.24)	0	101.04	103.00		10.13	10.85	1.43	B/B2/	Финансы
TMK '18	500 $	7.75	27.01.13		27.01.18		65.1	99.60	(0.07)	0	99.16	100.04		7.84	7.74	4.33	/B1/B+	МГД
TNK BP '13	600 $	7.50	13.09.12		13.03.13		6.5	103.55	(0.08)	0	103.33	103.78		1.04	7.02	0.53	BBB-/Baa2/BB+	Нефть и газ
TNK BP '15	500 $	6.25	02.02.13		02.02.15		29.2	107.68	(0.10)	0	107.33	108.03		2.96	5.78	2.26	BBB-/Baa2/BBB-	Нефть и газ
TNK BP '16	1 000 $	7.50	18.01.13		18.07.16		46.7	114.14	(0.12)	0	113.76	114.52		3.58	6.53	3.40	BBB-/Baa2/BBB-	Нефть и газ
TNK BP '17	800 $	6.63	20.09.12		20.03.17		54.8	112.28	(0.12)	0	111.85	112.72		3.68	5.75	3.89	BBB-/Baa2/BBB-	Нефть и газ
TNK BP '18	1 100 $	7.88	13.09.12		13.03.18		66.5	119.31	(0.12)	0	118.83	119.78		3.97	6.41	4.47	BBB-/Baa2/BB+	Нефть и газ
TNK BP '20	500 $	7.25	02.02.13		02.02.20		89.3	118.47	(0.11)	0	117.96	118.99		4.32	6.10	5.88	BBB-/Baa2/BBB-	Нефть и газ
Transneft '13	600 $	7.70	07.02.13		07.08.13		11.3	106.04	0.00	0	105.87	106.22		1.30	7.24	0.93	/Baa1/BBB	Нефть и газ
Transneft '14	1 300 $	5.67	05.09.12		05.03.14		18.2	105.69	0.01	0	105.34	106.04		1.88	5.23	1.44	/Baa1/BBB	Нефть и газ
Transneft '18	1 050 $	8.70	07.02.13		07.08.18		71.4	128.63	(0.16)	0	128.10	129.16		3.35	6.74	4.83	/Baa1/BBB	Нефть и газ
TRUST '12	20 $	11.50	06.09.12		06.09.12		0.3										отзван/отзван/отзван	Финансы
UTK '13	3 500 R	9.00	04.12.12		04.06.13		9.2										/отзван/отзван	Телеком
VEB '16 CHF	400 F	3.75	17.02.13		17.02.16		41.7	102.82	(0.39)	0	102.55	103.10		2.88	3.58	3.18	BBB/Baa1/BBB	Финансы
VEB '17 5.375%	750 $	5.38	13.02.13		13.02.17		53.6	107.97	(0.06)	0	107.64	108.31		3.44	4.97	3.98	BBB/Baa1/BBB	Финансы
VEB '17 5.45%	600 $	5.45	22.11.12		22.11.17		62.9	108.21	(0.12)	0	107.84	108.58		3.71	4.97	4.52	BBB/Baa1/BBB	Финансы
VEB '20	1 600 $	6.90	09.01.13		09.07.20		94.5	116.29	(0.10)	0	115.89	116.69		4.43	5.89	6.16	BBB/Baa1/BBB	Финансы
VEB '22	1 000 $	6.03	05.01.13		05.07.22		118.3	110.05	(0.20)	0	109.73	110.36		4.74	5.43	7.47	BBB/Baa1/BBB	Финансы
VEB '25 USD	1 000 $	6.80	22.11.12		22.11.25		159.0	116.08	(0.09)	0	115.68	116.48		5.11	5.77	8.91	BBB/Baa1/BBB	Финансы
VEB Leasing '16	400 $	5.13	27.11.12		27.05.16		45.0	103.89	(0.02)	0	103.54	104.25		4.00	4.87	3.37	BBB//BBB	Финансы
Vimpelcom '13	1 000 $	8.38	24.10.12		30.04.13		8.1	104.19	0.00	0	103.95	104.43		2.03	8.10	0.66	/Ba3/BB	Телеком
Vimpelcom '14	200 $	4.46	29.09.12		29.06.14		22.1	100.69	(0.04)	0	100.10	101.29			4.45		/Ba3/BB	Телеком
Vimpelcom '16 02	500 $	6.49	02.02.13		02.02.16		41.2	103.86	(0.14)	0	103.52	104.21		5.25	6.23	3.05	/Ba3/BB	Телеком
Vimpelcom '16 05	600 $	8.25	23.11.12		23.05.16		44.9	108.65	(0.16)	0	108.28	109.02		5.65	7.45	3.17	/Ba3/BB	Телеком
Vimpelcom '17	500 $	6.25	01.09.12		01.03.17		54.1	100.72	(0.15)	0	100.35	101.09		6.07	6.03	3.78	/Ba3/BB	Телеком

Рынок еврооблигаций

Выпуск	Объем, млн	Купон, %	Дата			Месяцев до		Цена	Изм.	Торговый объем, шт	Котировки		Доходность, %			Дюр, лет	Рейтинг F/M/S	Сектор
			купона	оферты	погаш	офрт	погаш				покупка	продажа	офрт	погаш	текущ			
ЕВРООБЛИГАЦИИ																		
Vimpelcom '18	1 000 $	9.13	30.10.12		30.04.18		68.1	110.66	(0.24)	0	110.24	111.07		6.83	8.04	4.36	/Ba3/BB	Телеком
Vimpelcom '21	1 000 $	7.75	02.02.13		02.02.21		101.3	101.67	(0.32)	0	101.31	102.02		7.48	7.59	6.11	/Ba3/BB	Телеком
Vimpelcom '22	1 500 $	7.50	01.09.12		01.03.22		114.2	100.33	(0.41)	0	100.02	100.64		7.46	7.22	6.49	/Ba3/BB	Телеком
VostExpr '17	43 $	11.00	27.12.12		27.06.17		58.0										/B1/	Финансы
VTB '12 RUB	30 000 R	6.85	28.11.12		28.11.12		3.1										BBB/Baa1/BBB	Финансы
VTB '12 USD	1 200 $	6.61	31.10.12		31.10.12		2.1	100.89	(0.02)	0	100.79	101.00		1.67	6.32	0.18	BBB/Baa1/BBB	Финансы
VTB '13 CHF	400 ₣	4.00	16.08.13		16.08.13		11.6	101.71	0.02	0	101.55	101.86		2.21	3.93	0.96	BBB/Baa1/BBB	Финансы
VTB '13 CNY	1 000 ¥	2.95	23.12.12		23.12.13		15.9	99.42	(0.00)	0	99.17	99.67		3.42	2.95	1.27	BBB/Baa1/BBB	Финансы
VTB '14 SGD	300 S$	3.40	06.12.12		06.06.14		21.3	100.66	0.04	0	100.44	100.88		3.04	3.35	1.68	BBB/Baa1/BBB	Финансы
VTB '15	1 250 $	6.47	04.09.12		04.03.15		30.2	107.15	(0.11)	0	106.86	107.43		3.49	5.87	2.27	BBB/Baa1/BBB	Финансы
VTB '15 CHF	300 ₣	5.00	17.11.12		17.11.15		38.7	106.58	(0.06)	0	106.15	107.02		2.83	4.53	2.88	BBB/Baa1/BBB	Финансы
VTB '15 SGD	400 S$	4.00	20.01.13		20.07.15		34.8	101.03	0.17	0	100.64	101.42		3.62	3.98	2.71		Финансы
VTB '16	500 €	4.25	15.02.13		15.02.16		41.7	104.90	(0.00)	0	103.89	105.92		2.75	3.97	3.16	BBB/Baa1/BBB	Финансы
VTB '17	2 000 $	6.00	12.10.12		12.04.17		55.5	103.94	(0.15)	0	103.65	104.22		5.03	5.65	3.94	BBB/Baa1/BBB	Финансы
VTB '18 02	750 $	6.32	22.02.13		22.02.18		65.9	104.21	(0.11)	0	103.89	104.53		5.42	6.06	4.62	BBB/Baa1/BBB	Финансы
VTB '18 05	2 000 $	6.88	28.11.12	28.05.13	29.05.18	9.0	69.1	106.80	(0.08)	0	106.48	107.12		5.48	6.34	4.69	BBB/Baa1/BBB	Финансы
VTB '20	1 000 $	6.55	13.10.12		13.10.20		97.6	104.24	(0.23)	0	103.90	104.58		5.88	6.05	6.00	BBB/Baa1/BBB	Финансы
VTB '35	1 000 $	6.25	30.12.12	30.06.15	30.06.35	34.1	274.3	106.05	(0.24)	0	105.65	106.45	3.98	5.77	5.84	2.59	BBB/Baa2/BBB	Финансы
VTB '49	1 000 $	9.50	06.02.13	06.12.22 C	31.12.49	123.4	448.4	99.81	(0.09)	0	99.55	100.07	9.53		9.47	6.31	BBB/Baa1/BBB	Финансы
VTB NW '15	400 $	5.01	29.09.12		29.09.15		37.1	99.53	(0.00)	0	98.96	100.10		5.18	4.93	2.78	BBB-/Baa2/BBB	Финансы

Рынок корпоративных облигаций – Реальный сектор

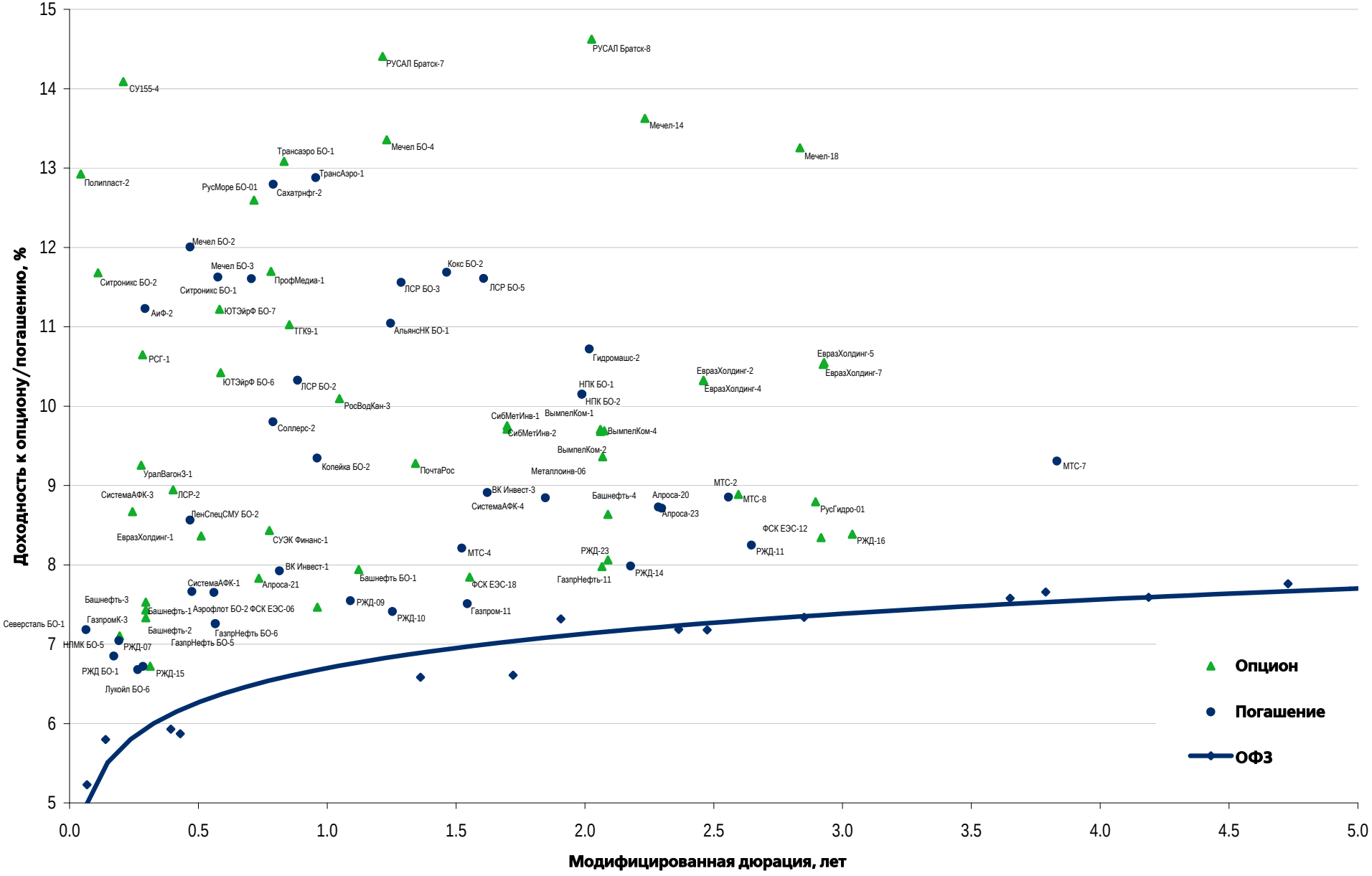

УРАЛСИБ | КЭПИТАЛ

Рынок корпоративных облигаций – Финансовый сектор

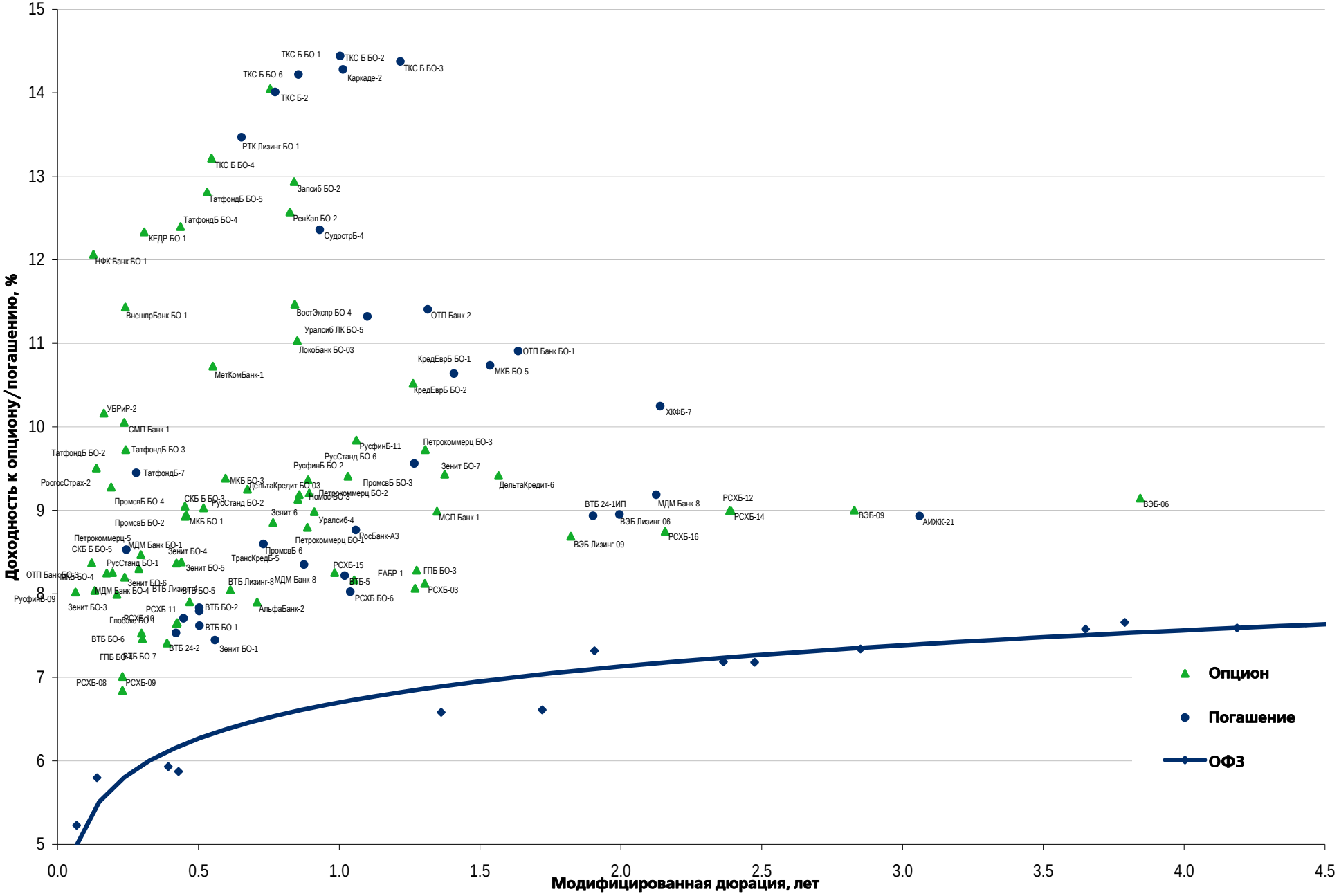

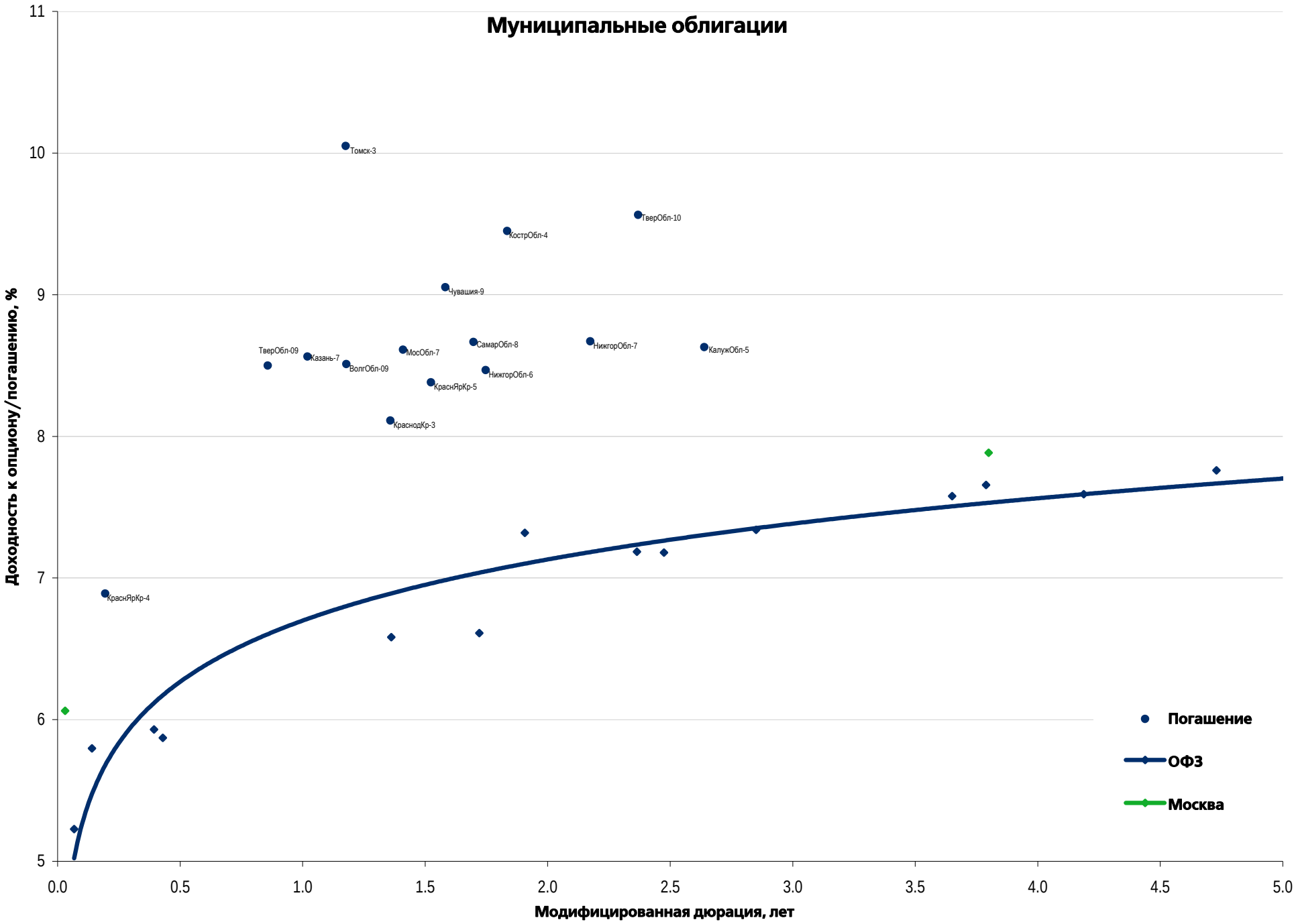
Муниципальные облигации
Доходность к опциону/погашению, %
Модифицированная дюрация, лет
11
10
9
8
7
6
5
0.0
0.5
1.0
1.5
2.0
2.5
3.0
3.5
4.0
4.5
5.0
Томск-3
ТверОбл-10
КострОбл-4
Чувашия-9
ТверОбл-09
Казань-7
ВолгОбл-09
МосОбл-7
СамарОбл-8
НижгорОбл-7
КалужОбл-5
НижгорОбл-6
КрасноЯрКр-5
КраснодКр-3
КрасноЯрКр-4
Погашение
ОФЗ
Москва

Еврооблигации – Реальный сектор

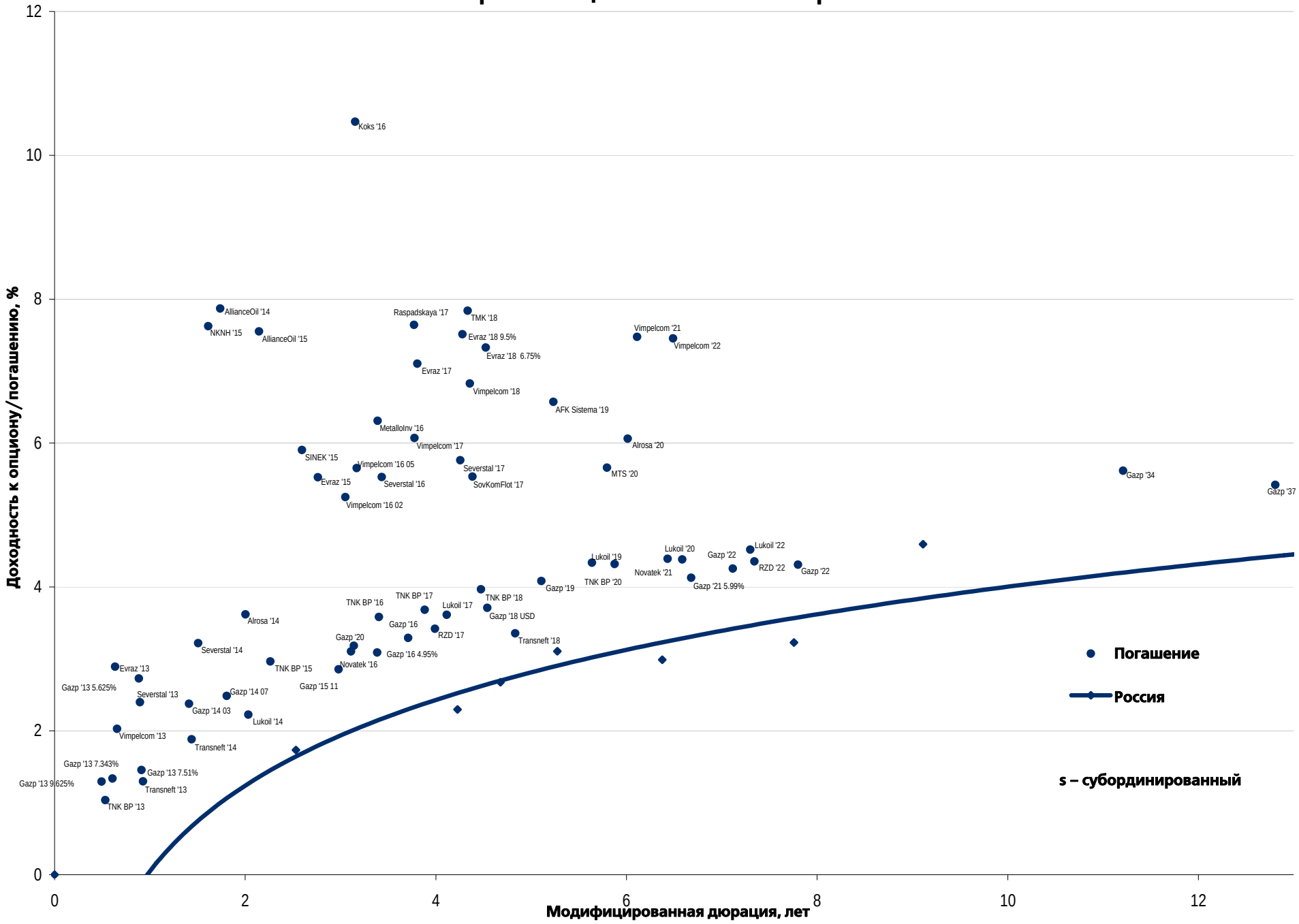

Еврооблигации – Финансовый сектор

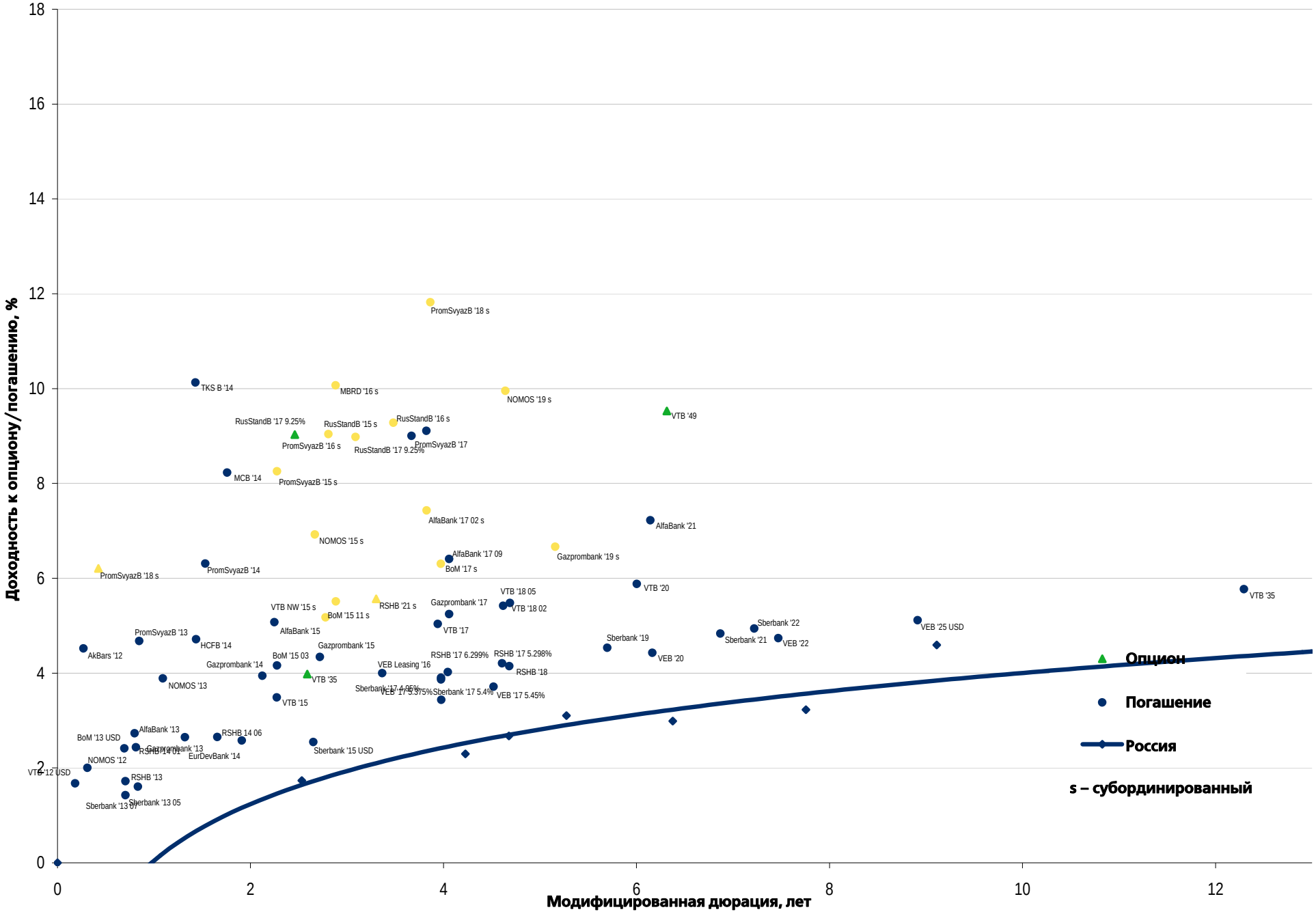

Департамент по операциям с долговыми инструментами

Исполнительный директор, руководитель департамента

Борис Гинзбург, ginzburgbi@uralsib.ru

Управление продаж и торговли

Руководитель управления

Сергей Шемардов, she_sa@uralsib.ru

Управление продаж

Анна Карпова, karpovaam@uralsib.ru
Екатерина Кочемазова, kochemazovaea@uralsib.ru
Дмитрий Попов, popovdv@uralsib.ru
Алексей Соколов, sokolovav@uralsib.ru
Яна Шнайдер, shnayderyi@uralsib.ru

Управление по рынкам долгового капитала

Корпоративные выпуски

Артемий Самойлов, samojlovaa@uralsib.ru
Алексей Чекушин, chekushinay@uralsib.ru

Региональные выпуски

Кирилл Иванов, ivanovkv@uralsib.ru
Александр Маргеев, margeevas@uralsib.ru

Сопровождение проектов

Гюзель Тимошкина, tim_gg@uralsib.ru
Галина Гудыма, gud_gi@uralsib.ru
Наталья Грищенкова, grischenkovane@uralsib.ru

Аналитическое управление

Руководитель управления

Константин Чернышев, che_kb@uralsib.ru

Дирекция анализа долговых инструментов

Руководитель Дмитрий Дудкин, dudkindi@uralsib.ru

Долговые обязательства

Дмитрий Дудкин, dudkindi@uralsib.ru
Надежда Мырсикова, myrsikovanv@uralsib.ru
Ольга Стерина, sterinaoa@uralsib.ru
Юрий Голбан, golbanyv@uralsib.ru
Антон Табах, tabakhav@uralsib.ru
Андрей Кулаков, kulakovan@uralsib.ru
Татьяна Днепровская, dneprovskata@uralsib.ru

Стратегия

Вячеслав Смольянинов, smolyaninovv@uralsib.ru

Экономика

Алексей Девятов, devyatovae@uralsib.ru
Наталья Майорова, mai_ng@uralsib.ru
Ольга Стерина, sterinaoa@uralsib.ru

Банки

Наталия Березина, berezinana@uralsib.ru

Анализ рыночных данных

Вячеслав Смольянинов, smolyaninovv@uralsib.ru
Дмитрий Пуш, pushds@uralsib.ru
Максим Недовесов, nedovesovmv@uralsib.ru

Нефть и газ

Алексей Кокин, kokinav@uralsib.ru
Станислав Кондратьев, kondratievsd@uralsib.ru

Заместитель руководителя управления

Вячеслав Смольянинов, smolyaninovv@uralsib.ru

Нефть и газ

Алексей Кокин, kokinav@uralsib.ru
Станислав Кондратьев, kondratievsd@uralsib.ru

Электроэнергетика

Матвей Тайц, tai_ma@uralsib.ru
Иван Рубинов, rubinoviv@uralsib.ru

Металлургия/Горнодобывающая промышленность

Валентина Богомолова, bogomolovava@uralsib.ru

Телекоммуникации/Медиа/ИТ

Константин Чернышев, che_kb@uralsib.ru
Константин Белов, belovka@uralsib.ru
Николай Дьячков, dyachkovna@uralsib.ru

Минеральные удобрения/ Машиностроение/Транспорт

Денис Ворчик, vorchikdb@uralsib.ru
Артем Егоренков, egorenkovag@uralsib.ru

Потребительский сектор

Тигран Оганесян, hovhannisyan@uralsib.ru
Александр Шелестович, shelestovich@uralsib.ru

Недвижимость

Марат Ибрагимов, ibragimovmy@uralsib.ru

Редакторская группа

Английский язык

Джон Уолш, walshj@uralsib.ru,
Тимоти Халл, hallt@uralsib.ru
Пол Де Витт, dewittpd@uralsib.ru
Хиссам Латиф, latifh@uralsib.ru

Дизайн

Ангелина Фриденберг, fridenbergav@uralsib.ru

Русский язык

Андрей Пятигорский, pya_ae@uralsib.ru
Ольга Симкина, sim_oa@uralsib.ru
Степан Чугров, chugrovss@uralsib.ru
Алексей Смородин, smorodinay@uralsib.ru

Настоящий бюллетень предназначен исключительно для информационных целей. Ни при каких обстоятельствах он не должен использоваться или рассматриваться как оферта или предложение делать оферты. Несмотря на то что данный материал был подготовлен с максимальной тщательностью, УРАЛСИБ не дает никаких прямых или косвенных заверений или гарантий в отношении достоверности и полноты включенной в бюллетень информации. Ни УРАЛСИБ, ни агенты компании или аффилированные лица не несут никакой ответственности за любые прямые или косвенные убытки от использования настоящего бюллетеня или содержащейся в нем информации. Все права на бюллетень принадлежат ООО «УРАЛСИБ Кэпитал», и содержащаяся в нем информация не может воспроизводиться или распространяться без предварительного письменного разрешения. © УРАЛСИБ Кэпитал 2012