

## Рублевые выпуски

YTM, %	Изменение, б. п.			YTD
	знач.	за ден.	за мес.	
ОФЗ 46020	8.4	(2)	14	46
Газпром-11	7.4	(10)	(46)	(16)
Вымпелком-6/7	9.9	1	4	144

## Сырьевые рынки

	Изменение, %			YTD
	знач.	за ден.	за мес.	
Золото, \$/унция	1 664	(0.4)	2.5	17.1
Urals, \$/барр.	112	(1.1)	5.0	21.2
S&P Металлы, инд.	1 487	0.0	1.1	(25.4)
S&P C/x прод., инд.	844	(0.4)	(1.1)	2.2

## Денежный рынок

RUB млрд.	Изменение			YTD
	знач.	за ден.	за мес.	
REPO in CBR	400	(66.8)	45.6	-
Corr Accounts	536	#N/A	36.0	(458.6)
Deposits in CBR	238.2	#N/A	25.0	(395.0)

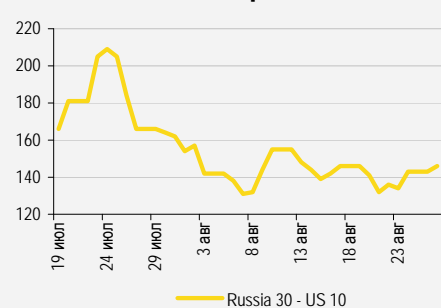
	Изменение, б. п.			YTD
	знач.	за ден.	за мес.	
NDF 1Y, %	6.82	12	22	191
MOSPrime O/N, %	5.94	91	(20)	419

USD RUB	Изменение, %			YTD
	знач.	за ден.	за мес.	
	31.93	0.4	(0.5)	4.6

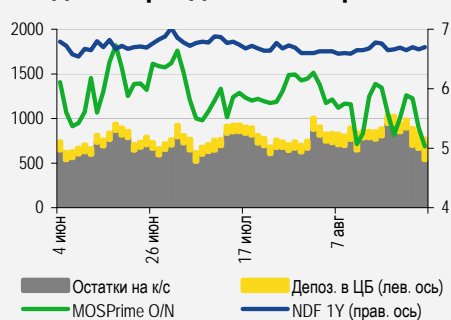
## Индексы

б. п.	Изменение, б. п.			YTD
	знач.	за ден.	за мес.	
Russia 30 - UST 10	146	3	(20)	(7)
EMBI + Spread	320	2.5	(23.4)	31.9

## Индикативные спреды



## Индикаторы денежного рынка



Источники: РТС, ММВБ, Bloomberg, оценки УРАЛСИБа

## СТРАТЕГИЯ

### ВНЕШНИЙ РЫНОК

Публикуемая завтра Бежевая книга ФРС будет изучаться инвесторами в контексте предстоящей речи Бена Бернанке в Джексон Хоуле, от которой многие ждут важных заявлений относительно дальнейшей денежно-кредитной политики США. Мы ожидаем сохранения нейтральных настроений на рынке. Вчера, на фоне выходного дня в Лондоне, в сегменте еврооблигаций торговая активность была крайне низкой, а изменения цен носили чисто технический характер. ... стр. 2

### ВНУТРЕННИЙ РЫНОК

Нынешняя неделя началась с невыразительной динамики, однако уже с начала сентября торговая активность должна возрасти, что будет связано как с окончанием летнего сезона, так и с приближением начала расчетов через западные расчетные системы. Мы считаем целесообразным сделать ставку на ликвидные выпуски, которые Минфин пока не доразмещает на аукционах. Сегодня Минфин объявит планы в отношении завтрашнего аукциона ОФЗ. .... стр. 2

## ДЕНЕЖНЫЙ РЫНОК

Давление на ликвидность усиливается на фоне продолжающегося периода налоговых платежей. В результате ставки МБК начали расти. ЦБ РФ увеличил лимит РЕПО, однако спрос вновь оказался выше установленного ограничения. Сегодня Казначейство России предложит 38,4 млрд руб. для размещения на банковских депозитах сроком на 35 дней. .... стр. 3

## НОВОСТИ ЭМИТЕНТОВ

### КРЕДИТ ЕВРОПА БАНК (-/ВАЗ/ВВ-)

Финансовые результаты по МСФО за 1 п/г 2012 г. выглядят заметно слабее показателей 2 п/г 2011 г., однако в целом соответствуют динамике других розничных банков. Выпуски КредЕврБ-БО-1 и БО-2 предлагают неплохую доходность 10,5% к оферте в феврале и апреле 2014 г. и обладают потенциалом сужения спредов ко вторичному рынку на 40–50 б.п. .... стр. 4

### ВТБ (ВВВ/ВВА1/ВВВ)

Банк предлагает новый выпуск биржевых облигаций серии БО-08 объемом 10 млрд руб. Ориентир ставки квартального купона 7,90–8,15% соответствует доходности к годовой оферте 8,14–8,40%. Мы считаем приемлемой даже нижнюю из предложенных доходностей, однако советуем участвовать в размещении от середины диапазона. .... стр. 4

### РОСБАНК (-/ВВА3/ВВВ+)

Банк предлагает новый выпуск биржевых облигаций серии БО-04 объемом 10 млрд руб. Ориентир купона 9,05–9,30% предполагает доходность к оферте через два года 9,25–9,52%. На наш взгляд, инвесторы вправе требовать премию за более длинный срок относительно недавних размещений банков-аналогов, как следствие, выпуск интересен при доходности от 9,35%. .... стр. 5

## RUSSIAN INFORMER

Новости и комментарии, относящиеся к рынку акций, см в нашем ежедневном издании [Russian Informer](#).

## СТРАТЕГИЯ

### Внешний рынок

**Япония будет расти медленнее, чем ожидалось.** Вчера рынки Великобритании были закрыты, а новостной поток по другую сторону Атлантики был довольно скудным. Утром из Японии пришла информация о снижении официального прогноза роста ВВП, несмотря на ожидавшийся ранее всплеск экономической активности в преддверии повышения налогов на потребление с 1 октября. Усугубление ситуации в одной из крупнейших экономик мира не способствует улучшению атмосферы на рынках. Запланированные на сегодня публикации индексов потребительской уверенности и цен на недвижимость в США не предвещают больших сенсаций, а выходящая завтра Бежевая книга ФРС будет изучаться инвесторами в контексте предстоящей речи Бена Бернанке в Джексон Хоуле, от которой многие ждут важных заявлений относительно дальнейшей денежно-кредитной политики США. Мы ожидаем сохранения нейтральных настроений на рынке.

**Абсолютная тишина.** Вчера, на фоне выходного дня в Лондоне, торговая активность была крайне низкой, изменения цен носили чисто технический характер. Тем не менее, спред суверенного выпуска Russia'30 (YTM 2,93%) к 10 UST (YTM 1,65%) сузился со 141 б.п. до 128 б.п., благодаря росту российской бенчмарка на 1,1 п.п. до 126% от номинала. На суверенной кривой неплохо смотрелся и выпуск Russia'18 (YTM 2,6%), подорожавший на 25 б.п. В корпоративном сегменте длинные выпуски Газпрома, GAZPRU'34 (YTM 5,6%) и GAZPRU'37 (YTM 5,4%), отыграли потери предыдущей торговой сессии, прибавив в цене в среднем по полпроцентных пункта. Среди банковских бумаг первого эшелона можно выделить такие выпуски, как VEBBVK'20 (YTM 4,4%) и VEBBVK'22 (YTM 4,7%), которые прибавили по 10 б.п. Во втором эшелоне некоторую динамику продемонстрировали лишь выпуски VimpelCom, подорожавшие в среднем на 10 б.п., тогда как евробонды компаний металлургического сектора практически не изменились в цене. Сегодня внешний фон негативный: фьючерсы на американские фондовые индексы и рынки Азии торгуются в минусе. По нашим прогнозам, торговая сессия на российском рынке также начнется со снижения.

*Антон Табах, CFA, [tabakhav@uralsib.ru](mailto:tabakhav@uralsib.ru)  
Ольга Стерина, [sterinaoa@uralsib.ru](mailto:sterinaoa@uralsib.ru)*

### Внутренний рынок

**Рынок войдет в активную фазу через неделю.** На фоне налоговых платежей торговая активность вчера несколько сократилась по сравнению с пятницей, однако изменения цен по-прежнему были незначительными. Самым ликвидным оказался выпуск ОФЗ 25072 (YTM 6%) с погашением в январе 2013 года, что является скорее исключением, чем правилом, поскольку традиционно этот выпуск не отличается ликвидностью. На коротком конце кривой двухлетний выпуск ОФЗ 25068 (YTM 6,7%) потерял почти 15 б.п. при сравнительно неплохих объемах торгов. Среди более длинных бумаг наибольший объем сделок был зафиксирован в пятилетнем выпуске ОФЗ 26206 (YTM 7,6%), являющемся одним из самых ликвидных на рынке. При этом цена выпуска по итогам дня выросла лишь на 10 б.п. В сентябре рынок должен войти в более активную фазу, что будет связано как с окончанием периода летних отпусков и возвращением крупных игроков на рынок, так и с ожиданиями начала расчетов через Euroclear и Clearstream. Мы полагаем, что внимание инвесторов будет сосредоточено в первую очередь на наиболее ликвидных бумагах и, возможно, на тех, которые Минфин больше не планирует доразмещать на рынке. Согласно графику на третий квартал, Минфин будет предлагать в основном сравнительно новые и неликвидные выпуски. Мы считаем целесообразным сделать ставку на пятилетние ОФЗ 26206 (YTM 7,6%), девятилетние ОФЗ 26205 (YTM 7,8%) и шестилетние ОФЗ 26204 (YTM 7,6%). Сегодня Минфин уточнит свои планы по поводу завтрашнего аукциона по доразмещению ОФЗ. В предварительном графике аукционов числятся семилетние ОФЗ 26208 объемом 15 млрд руб., которые финансовое ведомство доразмещало на прошлой неделе. Как нам кажется, особого смысла менять выпуск сейчас нет, и завтра состоится аукцион по семилетней бумаге.

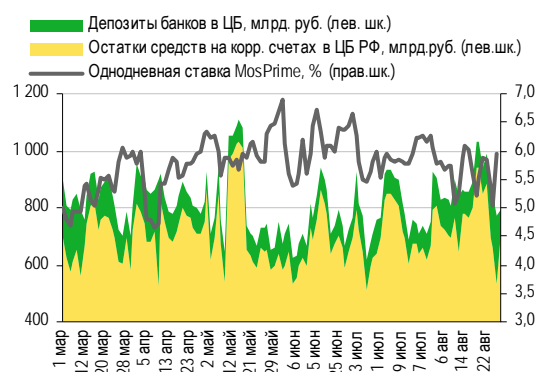
*Ольга Стерина, [sterinaoa@uralsib.ru](mailto:sterinaoa@uralsib.ru)*

## ДЕНЕЖНЫЙ РЫНОК

### Центробанк увеличивает лимиты РЕПО в период налоговых платежей

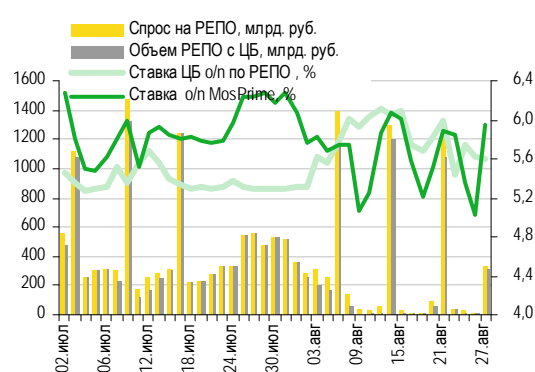
Сегодня Федеральное казначейство предложит очередную порцию денежных средств. Вчера компании заплатили НДС и акцизы, поэтому спрос на фондирование со стороны банков вырос. ЦБ РФ увеличил лимит однодневных РЕПО до 320 млрд руб., однако спрос вновь превысил его, достигнув 324,3 млрд руб. Тем не менее средняя однодневная ставка РЕПО снизилась на 2 б.п. до 5,59%. Ставки по межбанковским кредитам начали двигаться вверх, при этом самый заметный рост показала индикативная ставка MosPrime по однодневным кредитам, взлетев на 91 б.п. до 5,94%. Совокупный объем средств в банковской системе несколько увеличился – на 17,7 млрд руб. до 792 млрд руб. Остатки на корсчетах кредитных организаций в Банке России выросли на 164,9 млрд руб. до 701 млрд руб., а депозиты банков в ЦБ сократились на 147,2 млрд руб. до 91 млрд руб. Сегодня компаниям предстоит заплатить налог на прибыль, поэтому давление на ликвидность останется высоким. Сегодня же Федеральное казначейство предложит для размещения на банковских депозитах 38,4 млрд руб. бюджетных средств, а к концу недели еще 50 млрд руб. сроком на 35 дней. Ставки МБК, вероятно, продолжат повышаться.

#### Совокупные средства банков в ЦБ РФ, млрд руб., и однодневная ставка MosPrime, %



Источники: ЦБ РФ

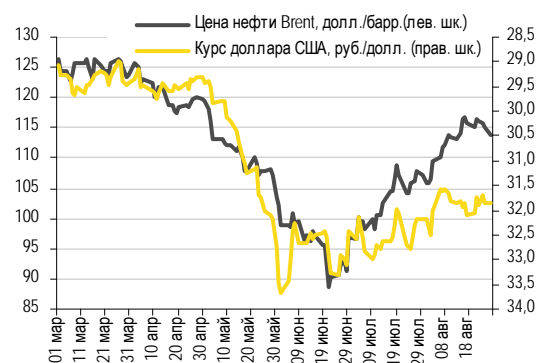
#### Объем операций РЕПО с ЦБ и однодневные ставки по РЕПО и на МБК



Источники: ЦБ РФ

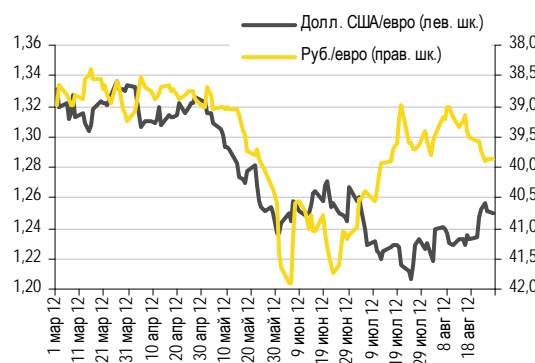
**Рубль остался стабильным.** Несмотря на снижение нефтяных цен (Brent подешевела на 1,5% до 113,5 долл./барр., а WTI – на 0,6% до 95,5 долл./барр.), рубль остался стабильным относительно бивалютной корзины (35,46 руб.) – его курс поддержал внутренний дефицит ликвидности на фоне уплаты налогов. На ММВБ доллар ослаб к российской валюте на одну копейку до 31,85 руб./долл., тогда как евро смог укрепиться на одну копейку до 39,88 руб./евро. Сегодня цены на нефть снижаются, азиатские индексы движутся в том же направлении после ухудшения прогноза экономического роста Японии в связи с риском возможного замедления темпов развития международной экономики. Рубль по-прежнему поддерживает внутренний дефицит ликвидности, однако мы ожидаем, что сегодня он ослабнет и будет торговаться в диапазоне 31,9–32,0 руб./долл.

#### Курс руб./долл. и цена барреля нефти Brent, долл.



Источники: Bloomberg, ММВБ

#### Курс евро относительно доллара США и рубля



Источники: Bloomberg, ММВБ

Наталья Майорова, mayorovang@uralsib.ru

## НОВОСТИ ЭМИТЕНТОВ

### Кредит Европа Банк (-/Ва3/BB-)

#### Темпы кредитования существенно снизились, зависимость от оптового фондирования остается высокой

##### Финансовые результаты по МСФО за 1 п/г 2012 г.

**Неоднозначные итоги 1 п/г 2012 г., однако финансовый профиль в целом стабилен.** Вчера Кредит Европа Банк (КЕБ) представил финансовые результаты по МСФО за 1 п/г 2012 г., которые выглядят заметно слабее показателей 2 п/г 2011 г., однако в целом соответствуют динамике других розничных банков. Прирост кредитного портфеля существенно замедлился, что на фоне снижения чистой процентной маржи (ЧПМ) привело к сокращению доходов. Стоимость риска, напротив, продолжила расти, что привело к снижению прибыли и показателей рентабельности. Зависимость от оптового фондирования осталась высокой, однако ряд обязательств с погашением в текущем году были пролонгированы на 2013 г. Сильными сторонами кредитного профиля КЭБа остаются высокое качество активов и солидная достаточность капитала.

[...]

**Рублевые бумаги привлекательны.** В целом мы положительно оцениваем кредитный профиль КЕБ, который в настоящее время выглядит фундаментально устойчивым. Как следствие, мы продолжаем рекомендовать бумаги эмитента к покупке и обращаем внимание на рублевые выпуски КредЕврБ-БО-1 и КредЕврБ-БО-2, предлагающие неплохую доходность 10,6% к оферте в феврале и апреле 2014 г. Потенциал сужения спреда данных выпусков ко вторичному рынку, учитывая текущие кредитные рейтинги банка, а также его финансовые результаты, по нашей оценке, составляет 40–50 б.п.

Полный комментарий будет опубликован в ближайшее время.

Надежда Мырסיкова, [myrsikovanv@uralsib.ru](mailto:myrsikovanv@uralsib.ru)

### ВТБ (BBB/Ваа1/BBB)

#### Первичное размещение биржевых облигаций

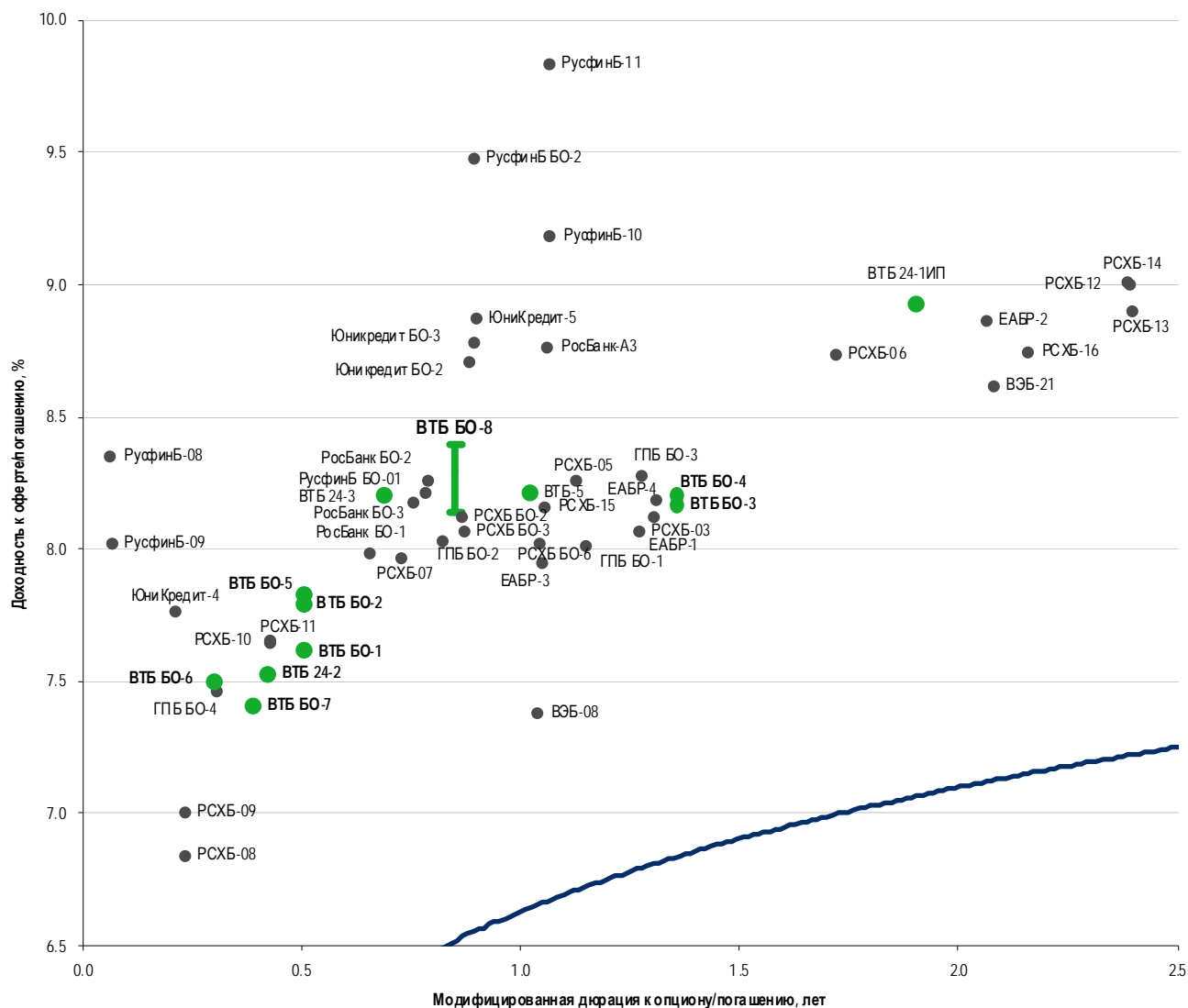
**Новый короткий выпуск.** Вчера ВТБ объявил, что 29–30 августа будет принимать заявки на участие в размещении нового выпуска биржевых облигаций серии БО-08 объемом 10 млрд руб. Размещение на бирже запланировано на 4 сентября. По выпуску сроком обращения три года предусмотрена оферта через один год. Ориентир по ставке квартального купона находится в диапазоне 7,90–8,15%, что соответствует доходности к оферте в размере 8,14–8,40%. Выпуск удовлетворяет критериям включения в ломбардный список ЦБ.

**Комфортные позиции ликвидности.** Примерно 15% пассивов ВТБ приходится на оптовое фондирование, при этом более половины обращающихся рублевых облигаций банка подлежат погашению в течение следующих 12 месяцев. Однако, даже не принимая в расчет статус госбанка, облегчающий для ВТБ доступ к заемным средствам, мы оцениваем позиции ликвидности банка как достаточно комфортные. Объем денежных средств и средств в других банках на балансе ВТБ превышает 700 млрд руб., что составляет 10,25% его совокупных активов. В 2012–2013 гг. ВТБ предстоит рефинансировать долговые обязательства на 2,3 млрд долл. (около 74 млрд руб.) и 3,3 млрд долл. (около 106 млрд руб.), что с избытком покрывается собственными средствами банка. Кроме того, ВТБ располагает портфелем ценных бумаг на 809 млрд руб., который также может служить дополнительным источником ликвидности.

**Приемлемо даже в нижней половине диапазона.** Мы полагаем, что намерение ВТБ разместить достаточно короткий бонд продиктовано стремлением удешевить фондирование и повысить чистую процентную маржу. Нижняя граница ориентира по выпуску ВТБ БО-08 предполагает спред к кривой ОФЗ порядка 160 б.п. и приблизительно соответствует уровню вторичного рынка (довольно ликвидный ВТБ-5, который на 2 месяца длиннее, торгуется с доходностью 8,22%). В последнее время на первичный рынок выходят в основном эмитенты второго-третьего эшелонов, и на этом фоне предложение ВТБ может встретить довольно высокий спрос со стороны инвесторов. Учитывая не совсем благоприятную рыночную конъюнктуру, мы рекомендуем участвовать в размещении ближе к середине предложенного диапазона.

## Приемлемо даже в нижней половине диапазона

Отдельные выпуски банков первого эшелона по состоянию на 27 августа 2012 г.



Источники: ММВБ, оценка УРАЛСИБа

Надежда Мырсыкова, myrsikovav@uralsib.ru

## Росбанк (-/Ваа3/BBB+)

### Предложение с премией

**Новый выпуск биржевых облигаций.** Вчера стало известно, что 6–7 сентября Росбанк будет проводить сбор заявок на участие в размещении нового выпуска биржевых облигаций серии БО-04 объемом 10 млрд руб. Размещение на бирже запланировано на 12 сентября. По выпуску сроком обращения три года предусмотрена оферта через два года. Ориентир по ставке купона находится в диапазоне 9,05–9,30%, что соответствует доходности к оферте в размере 9,25–9,52%. Выпуск соответствует критериям включения в ломбардный список ЦБ.

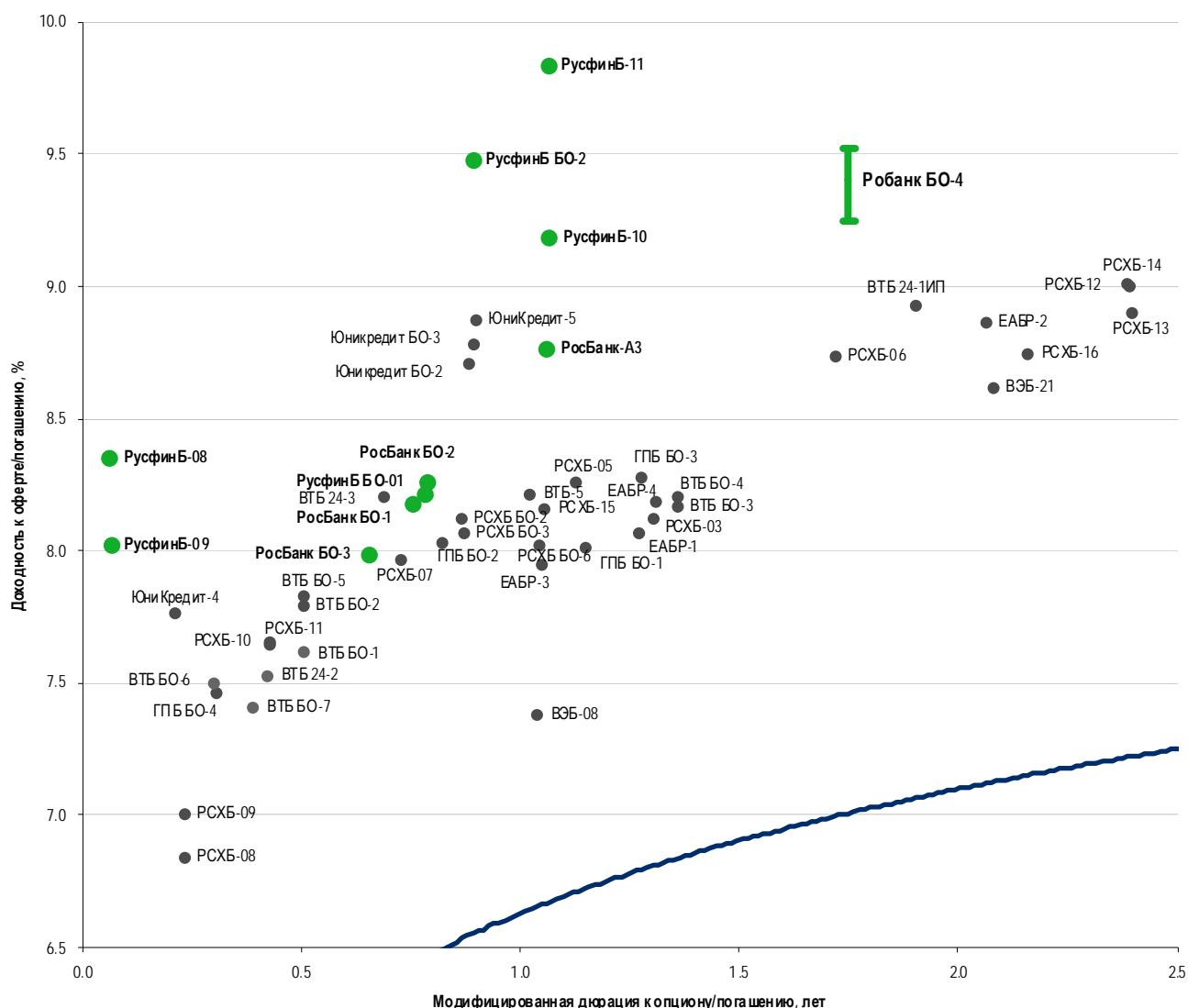
**В целом стабильный банк.** Финансовое положение Росбанка выглядит в целом устойчивым, хотя его кредитный профиль имеет свои плюсы и минусы. Среди положительных характеристик выделим неплохую достаточность капитала и маржу, негативными сторонами остаются невысокое качество активов, низкая операционная эффективность и растущая зависимость от фондирования со стороны материнской группы, хотя последнее можно рассматривать и как плюс, свидетельствующий о готовности Societe Generale поддерживать дочерний бизнес.

**Вполне привлекательная премия.** На вторичном рынке обращается довольно много выпусков Росбанка и его дочерних РусфинансБанка и ДельтаКредит Банка, однако практически все они низколиквидны. Выпуск Росбанк-А3, который

короче размещаемого выпуска на 9 месяцев, торгуется с доходностью 8,76%, что соответствует спреду к кривой ОФЗ порядка 220 б.п. Ориентиры по новому Росбанк БО-04 предлагают спред к ОФЗ в размере 260–285 б.п., то есть премия относительно вторичного рынка составляет порядка 40–65 б.п. Учитывая, что сопоставимые с Росбанком эмитенты в последнее время размещаются с премией 20–30 б.п. ко вторичному рынку, предложение формально выглядит привлекательным даже по нижней границе. Однако инвесторы могут потребовать дополнительную премию за более длинный срок (в основном текущие размещения проходят в пределах 12–18 месяцев до оферты), и мы считаем более приемлемой доходность от 9,35%.

### Предлагается премия ко вторичному рынку порядка 40–65 б.п.

Отдельные выпуски банков первого эшелона по состоянию на 27 августа 2012 г.



Источники: ММВБ, оценка УРАЛСИБа

Предыдущие публикации по теме:

Июль 3, 2012 г. Росбанк – Прибыльность на среднем уровне, качество активов вызывает вопросы. Опубликовано отчетность за 2011 г. по МСФО.

[http://www.uralsibcap.ru/products/download/120703\\_FI\\_Rosbank\\_2011%20IFRS.pdf?docid=13216&lang=ru](http://www.uralsibcap.ru/products/download/120703_FI_Rosbank_2011%20IFRS.pdf?docid=13216&lang=ru)

Надежда Мырсыкова, myrsikovav@uralsib.ru

## КАЛЕНДАРЬ ПРЕДСТОЯЩИХ СОБЫТИЙ

### Долговой рынок

29 августа	Размещение Банк Зенит-09 (5 млрд руб.). Размещение Нижегородская обл-34008 (8 млрд руб.). Оферта ВТБ 24-04 (8 млрд руб.). Оферта Хортекс-Финанс-01 (1 млрд руб.).
30 августа	Оферта ПО УОМЗ-03 (1,5 млрд руб.). Оферта АМЕТ-финанс-01 (2 млрд руб.). Погашение РМП Холдинг-01 (0,8 млрд руб.).
31 августа	Размещение Альфа-Банк БО-07 (5 млрд руб.). Размещение УРАЛСИБ Банк-05 (7 млрд руб.). Оферта Россельхозбанк БО-01 (5 млрд руб.). Оферта Россельхозбанк БО-05 (10 млрд руб.).
3 сентября	Размещение ОСАО РЕСО-Гарантия-01 (5 млрд руб.). Погашение СБ Банк-03 (1,5 млрд руб.).
4 сентября	Размещение Пробизнесбанк-07 (3 млрд руб.).
5 сентября	Погашение Москва-54 (15 млрд руб.).
6 сентября	Размещение Промсвязьбанк-БО-07 (5 млрд руб.). Погашение Национальный банк ТРАСТ-2012 (20 млн долл.).
10 сентября	Оферта РЖД-13 (15 млрд руб.). Оферта Элемент Лизинг-02 (0,7 млрд руб.).
12 сентября	Погашение Сибирская Аграрная Группа-02 (1 млрд руб.).
13 сентября	Погашение Ладыя-Финанс-01 (0,5 млрд руб.).
14 сентября	Оферта Полипласт-02 (0,8 млрд руб.).
17 сентября	Оферта СИБУР Холдинг-04 (30 млрд руб.). Погашение МГ Групп-04 (1,8 млрд руб.).
18 сентября	Оферта АИЖК-23 (14 млрд руб.). Погашение Северсталь БО-01 (15 млрд руб.).

### Денежный рынок

15 августа	Выплата страховых взносов
15 августа	Банки должны вернуть в бюджет 14 млрд руб.
20 августа	Выплата 1/3 НДС за 2 кв. 2012 г.
22 августа	Банки должны вернуть в бюджет 13 млрд руб.
24 августа	Банки должны вернуть в бюджет 3 млрд руб.
27 августа	Выплата НДСПИ и акцизов
28 августа	Выплата налога на прибыль

## КАЛЕНДАРЬ ОФЕРТ

Дата оферты	Выпуск	Объем выпуска, млн руб.	Цена оферты, %	Ставка предыдущег о купона, %	Новая ставка купона, %	Дата следующей оферты / погашения
29.08.12	ВТБ 24-04	8 000	100	6,9	8,2	28 августа 2013
	Хортекс-Финанс-01	1 000	100	0,5	-	-
30.08.12	ПО УОМЗ-03	1 500	100	10,5	10,0	24 февраля 2014
	АМЕТ-финанс-01	2 000	100	8,5	8,5	22 августа 2013
31.08.12	Россельхозбанк БО-01	5 000	100	7,2	8,3	28 августа 2013
	Россельхозбанк БО-05	10 000	100	7,2	8,3	28 августа 2013
10.09.12	РЖД-13	15 000	100	0,1	0,1	11 марта 2013
	Элемент Лизинг-02	700	100	14,0	-	-
14.09.12	Полипласт-02	800	100	12,25	-	-
17.09.12	СИБУР Холдинг-04	30 000	100	7,3	-	-
18.09.12	АИЖК-23	14000	100	7,94	-	-



## Рынок рублевых облигаций

Выпуск	Объем, млн	Купон, %	Дата			Месяцев до		Цена	Изм.	Торговый объем, шт	Котировки		Доходность, %			Дюр, лет	Рейтинг F/M/S	Сектор
			кулона	оферты	погаш	офрт	погаш				покупка	продажа	офрт	погаш	текущ			
<b>КОРПОРАТИВНЫЕ РУБЛЕВЫЕ ОБЛИГАЦИИ</b>																		
Uraniun-1	16 500 R	9.75	05.12.12	05.12.16	24.11.21	51.3	111.0				99.60	100.45					МГД	
Абсолют БО-2	5 000 R	9.00	26.09.12	29.03.13	26.03.15	7.0	30.9				98.00	100.50					ВВ+/Ba3/	
Абсолют-5	1 800 R	8.00	30.01.13	30.07.14	27.07.16	23.0	47.0	96.63		77 999	96.26	97.50	10.21		8.23	1.64	ВВ+/Ba3/	
Авангард-3	1 500 R	9.25	09.11.12		10.05.13		8.4	100.00		500		100.20		9.43	9.00	0.62	B-/	
АвтоВАЗ-4	5 000 R	0.10	20.11.12		20.05.14		20.7										B-/	
Автодор-1	3 000 R	9.75	04.12.12		29.11.16		51.1				101.25	101.75					Строительство	
АИЖК 2011 1-1	2 258 R	9.00	15.11.12		15.02.44		377.8										Финансы	
АИЖК 2011 1-2	1 129 R	3.00	15.11.12		15.02.44		377.8										Финансы	
АИЖК 2011 2-1	7 457 R	8.25	15.09.12		15.09.43		372.8	100.13	0.03	141 666	100.05			8.50	8.11	10.34	/Ba3/	
АИЖК 2011 2-2	7 457 R	6.00	15.09.12		15.09.43		372.8										/Ba3/	
АИЖК 2012 1-1	5 932 R	9.00	22.10.12		22.01.44		377.1										Финансы	
АИЖК-05	1 320 R	7.35	15.10.12		15.10.12		1.6				100.01	100.11					/Ba1/BBB	
АИЖК-06	2 000 R	7.40	15.10.12		15.07.14		22.6				98.75	99.90					/Ba1/BBB	
АИЖК-07	4 000 R	7.68	15.10.12		15.07.16		46.6				90.56	99.80					/Ba1/BBB	
АИЖК-08	3 000 R	7.63	15.09.12	25.03.14	15.06.18	18.9	69.6				96.50	98.79					/Ba1/BBB	
АИЖК-09	5 000 R	7.49	15.11.12	15.02.15 C	15.02.17	29.6	53.7	98.94		35		98.92	8.44	8.27	7.55	1.42	/Ba1/BBB	
АИЖК-10	6 000 R	8.05	15.11.12		15.11.18		74.6										/Ba1/BBB	
АИЖК-11	10 000 R	8.20	15.09.12		15.09.20		96.7					100.00					/Ba1/BBB	
АИЖК-12	7 000 R	10.50	15.12.12		15.12.13		15.6				103.15	103.35					/Ba1/BBB	
АИЖК-13	7 000 R	10.50	15.10.12		15.04.18		67.6	112.50		60 000	111.70	112.69		9.02			/Ba1/BBB	
АИЖК-14	7 000 R	10.50	15.11.12		15.05.23		128.6				114.20	114.75					/Ba1/BBB	
АИЖК-15	7 000 R	10.50	15.09.12		15.09.28		192.7				116.00	116.59					/Ba1/BBB	
АИЖК-16	10 000 R	8.25	15.09.12		15.09.21		108.7	98.19	1.09	538 001	96.01	97.65		8.90	8.26	4.60	/Ba1/BBB	
АИЖК-17	8 000 R	9.05	15.10.12		15.04.22		115.6				102.30	105.00					/Ba1/BBB	
АИЖК-18	7 000 R	8.00	15.10.12	18.04.16	15.07.23	43.7	130.6				98.50	99.55					/Ba1/BBB	
АИЖК-19	6 000 R	7.70	15.11.12	19.05.15	15.11.24	32.7	146.7										/Ba1/BBB	
АИЖК-20	5 000 R	8.60	15.09.12		15.12.27		183.7				99.80	102.50					/Ba1/BBB	
АИЖК-21	15 000 R	8.80	15.11.12		15.02.20		89.7	100.50	0.00	300 000		100.57		8.93	8.73	3.05	/Ba1/BBB	
АИЖК-22	15 000 R	7.70	15.10.12		15.07.24		142.7										/Ba1/BBB	
АИЖК-23	14 000 R	7.94	15.09.12	18.09.12	15.12.29	0.7	207.7										/Ba1/BBB	
АиФ-2	1 000 R	12.75	21.12.12		21.12.12		3.8				100.36	100.59					Медиа	
АкБарс-5	5 000 R	9.00	16.10.12		15.10.13		13.6				85.00	100.05					ВВ-/B1/	
Акрон-2	3 500 R	8.20	20.09.12		19.09.13		12.7				99.00	99.97					V+/B1/	
Акрон-3	3 500 R	9.85	21.11.12		20.11.13		14.8				101.05	102.10					V+/B1/	
Акрон-4	3 750 R	7.95	27.11.12	29.05.14	18.05.21	21.0	104.7	99.00		1	93.04	90.00	8.75		7.87	1.50	V+/B1/	
Акрон-5	3 750 R	7.95	27.11.12	29.05.14	18.05.21	21.0	104.7										V+/B1/	
Алроса-20	3 000 R	8.95	25.09.12		23.06.15		33.8				101.18	101.47					ВВ-/Ba3/BB-	
Алроса-21	8 000 R	8.25	20.09.12	25.06.13	18.06.15	9.9	33.7	100.50	0.00	1 930	100.50	100.60	7.83		8.09	0.73	ВВ-/Ba3/BB-	
Алроса-22	8 000 R	8.25	25.09.12	28.06.13	23.06.15	10.0	33.8	100.60		1	100.51	100.60	7.70		8.09	0.74	ВВ-/Ba3/BB-	
Алроса-23	7 000 R	8.95	20.09.12		18.06.15		33.7	101.40	0.18	30	101.21	101.30		8.65	8.69	2.28	ВВ-/Ba3/BB-	
АльфаБанк-1	5 000 R	8.25	05.02.13	06.02.14	02.02.16	17.3	41.2	99.85		8 000	98.01	101.50	8.53		8.23	1.27	ВВВ-/Ba1/BB	
АльфаБанк-2	5 000 R	9.25	07.12.12	11.06.13	02.12.16	9.4	51.2				100.81	101.17					ВВВ-/Ba1/BB	
АльянсК БО-1	5 000 R	9.25	05.02.13		04.02.14		17.3				97.75	98.25					V/B+	
АльянсК-3	5 000 R	9.75	29.01.13	01.08.13	21.07.20	11.1	94.8				98.80	99.50					V/B+	
АльянсК-4	5 000 R	8.85	11.12.12	09.06.16	01.06.21	45.4	105.2				89.00	94.94					V/B+	
АльянсК-6	7 000 R	8.85	14.12.12	15.06.16	04.06.21	45.6	105.3				89.00	92.00					V/B+	
АТБ-1	1 500 R	10.25	27.10.12	06.05.13	30.04.15	8.3	32.1	100.37	(0.01)	28 000		100.50	9.85		9.88	0.59	//BBB-	
АтомЭнПром-6	10 000 R	7.50	15.08.13		15.08.14		23.6					99.50					//BBB-	
Аэрофлот БО-1	6 000 R	7.75	08.10.12		08.04.13		7.3				100.00	100.35					ВВ+//	
Аэрофлот БО-2	6 000 R	7.75	08.10.12		08.04.13		7.3				95.00	100.13					ВВ+//	
Аэроэкспресс-1	3 500 R	11.00	18.01.13		13.01.17		52.6										ВВ+//	
БалтИнвБ-2	1 500 R	9.00	13.09.12	17.09.13	10.09.15	12.7	36.4										/B3/	
БанкМосквы-2	10 000 R	7.55	01.02.13		01.02.13		5.2	99.90		10 000	99.85	100.00		7.92	7.52	0.40	ВВВ/Ba2/	
БанкСПб БО-1	5 000 R	8.25	09.10.12	11.10.12	09.04.13	1.4	7.4										отзван/Ba3/	
БанкСПб БО-2	5 000 R	9.00	24.09.12		23.09.13	12.9	12.9	99.87		3 500	99.22	99.95		9.33	8.68	0.92	отзван/Ba3/	
БанкСПб БО-4	3 000 R	8.50	13.12.12	17.12.12	12.12.13	3.6	15.5	99.50		495	99.50	100.45	10.43		8.40	0.27	отзван/Ba3/	
Башнефть БО-1	10 000 R	9.35	04.12.12	05.12.13	02.12.14	15.3	27.2	101.87	0.03	48 022	101.80	101.95	7.91		8.99	1.12	ВВ/Ba2/	
Башнефть-1	15 000 R	12.50	18.12.12	22.12.12	13.12.16	3.8	51.6	101.62	0.07	4	101.55	101.62	7.16		12.02	0.29	ВВ/Ba2/	
Башнефть-2	15 000 R	12.50	18.12.12	22.12.12	13.12.16	3.8	51.6				101.55	101.60					ВВ/Ba2/	
Башнефть-3	20 000 R	12.50	18.12.12	22.12.12	13.12.16	3.8	51.6				101.59	101.60					ВВ/Ba2/	
Башнефть-4	10 000 R	9.00	15.02.13	19.02.15	04.02.22	29.8	113.3	101.14	(0.05)	124 168	99.00	101.30	8.66		8.88	2.08	ВВ/Ba2/	
Бинбанк БО-1	3 000 R	9.85	20.12.12	25.12.12	20.12.14	3.9	27.7										отзван/B2/B-	
Бинбанк-2	1 000 R	8.85	28.10.12	02.11.12	29.04.13	2.2	8.0										отзван/B2/B-	
БК Евразия-1	5 000 R	8.40	26.12.12	27.06.16	20.06.18	46.0	69.8				83.00						ВВ//	
БНП Париба-1	2 000 R	7.70	25.09.12		29.03.14		19.0										//BBB	
ВБД БО-1	3 000 R	7.35	12.10.12	17.10.12	11.10.13	1.6	13.4										отзван/отзван	
ВБД БО-2	3 000 R	7.35	12.10.12	17.10.12	11.10.13	1.6	13.4				100.05						отзван/отзван	
ВБД БО-3	3 000 R	7.35	12.10.12	17.10.12	11.10.13	1.6	13.4										отзван/отзван	
ВБД БО-6	5 000 R	7.90	27.12.12		27.06.13		10.0										отзван/отзван	
ВБД БО-7	5 000 R	7.90	27.12.12		27.06.13		10.0										отзван/отзван	
ВБД БО-8	5 000 R	7.35	12.10.12	1														

## Рынок рублевых облигаций

Выпуск	Объем, млн	Купон, %	Дата			Месяцев до		Цена	Изм.	Торговый объем, шт	Котировки		Доходность, %			Дюр, лет	Рейтинг F/M/S	Сектор
			кулона	оферты	погаш	офрт	погаш				покупка	продажа	офрт	погаш	текущ			
<b>КОРПОРАТИВНЫЕ РУБЛЕВЫЕ ОБЛИГАЦИИ</b>																		
ВостЭкспр БО-4	3 000 R	11.00	16.11.12	20.08.13	14.08.15	11.7	35.5	100.00	(0.10)	221 222	99.99	100.05	11.45		10.96	0.84	/B1/	Финансы
ВостЭкспр БО-5	2 000 R	10.00	18.10.12		17.10.13		13.6	99.90	(0.05)	15 000	97.00	99.88		10.32	9.66	0.97	/B1/	Финансы
ВТБ 24 ИП-А	3 026 R	9.00	26.11.12		26.11.43		375.2										BBB/Baa1/	Финансы
ВТБ 24 ИП-Б	1 513 R	3.00	26.11.12		26.11.43		375.2										BBB/Baa1/	Финансы
ВТБ БО-2	15 000 R	8.65	12.09.12		10.12.14		27.4				99.90	100.20					BBB/Baa1/	Финансы
ВТБ 24-2	10 000 R	7.75	05.02.13		05.02.13		5.3				100.05	100.15					BBB/Baa1/	Финансы
ВТБ 24-3	6 000 R	8.00	28.11.12		29.05.13		9.0				99.70	100.25					BBB/Baa1/	Финансы
ВТБ 24-4	8 000 R	8.20	21.02.13	29.08.12	20.02.14	0.0	17.8	98.81	(1.30)	724	100.02	100.49	2.39		8.29	0.48	BBB/Baa1/	Финансы
ВТБ БО-1	5 000 R	7.60	14.09.12		15.03.13		6.5	100.00	(0.10)	50	99.82	100.00		7.81	7.49	0.50	BBB/Baa1/BBB	Финансы
ВТБ БО-2	5 000 R	7.60	14.09.12		15.03.13		6.5				99.60	100.08					BBB/Baa1/BBB	Финансы
ВТБ БО-3	5 000 R	8.00	18.09.12	25.03.14	17.03.15	18.9	30.6	100.01	(0.04)	59 358	99.05	100.10	8.23		7.88	1.35	BBB/Baa1/BBB	Финансы
ВТБ БО-4	5 000 R	8.00	18.09.12	25.03.14	17.03.15	18.9	30.6	99.98	(0.07)	46 771	99.05	100.00	8.26		7.88	1.35	BBB/Baa1/BBB	Финансы
ВТБ БО-5	10 000 R	7.60	14.09.12		15.03.13		6.5	100.00	0.01	931	100.00	100.09		7.81	7.49	0.50	BBB/Baa1/BBB	Финансы
ВТБ БО-6	10 000 R	8.50	21.09.12	28.12.12	19.12.14	4.0	27.7	100.38	0.27	16 153	100.25	100.40	7.47		8.34	0.29	BBB/Baa1/BBB	Финансы
ВТБ БО-7	10 000 R	7.95	26.10.12	01.02.13	23.01.15	5.2	28.9	100.26	(0.04)	510	100.26	100.35	7.50		7.88	0.38	BBB/Baa1/BBB	Финансы
ВТБ КапФ-01	1 000 R	0.10	19.02.13	21.12.15 C	09.08.22	39.8	119.4											Финансы
ВТБ КапФ-11	5 000 R	0.10	07.12.12	03.07.15 C	27.05.22	34.2	117.0	99.80	0.05	10 000	99.25	99.85			0.10			Финансы
ВТБ Лизинг-1	3 077 R	8.10	08.11.12	11.11.13	06.11.14	14.5	26.3				99.75	100.15					BBB/BBB	Финансы
ВТБ Лизинг-2	4 616 R	6.45	09.10.12	10.01.13	07.07.15	4.4	34.3				99.05	99.80					BBB/BBB	Финансы
ВТБ Лизинг-3	3 077 R	6.90	11.09.12	11.09.13	07.06.16	12.5	45.3	99.05		60 336	98.90	99.60	8.23		6.87	0.81	BBB/BBB	Финансы
ВТБ Лизинг-4	3 077 R	6.65	11.09.12	13.03.13	07.06.16	6.5	45.3				98.77	99.50					BBB/BBB	Финансы
ВТБ Лизинг-7	3 462 R	8.15	05.09.12	04.06.14	30.11.16	21.2	51.1				99.50	100.50					BBB/BBB	Финансы
ВТБ Лизинг-8	3 846 R	8.25	06.11.12	12.05.13	01.08.17	8.4	59.1				100.20	100.50					BBB/BBB	Финансы
ВТБ Лизинг-9	3 846 R	7.00	07.11.12		02.08.17		59.2				98.15						BBB/BBB	Финансы
ВТБ-5	15 000 R	7.40	18.10.12		17.10.13		13.6				99.22	99.90					BBB/Baa1/BBB	Финансы
ВТБ-6	15 000 R	8.55	10.10.12		06.07.16		46.3	100.70	0.16	50 901	100.62	100.90		8.40			BBB/Baa1/BBB	Финансы
ВымпелКом-1	10 000 R	8.85	18.09.12	20.03.15	08.03.22	30.7	114.4	98.65	0.01	201 666	98.55	98.69	9.68		8.63	2.05	/Ba3/BB	Телеком
ВымпелКом-2	10 000 R	8.85	24.09.12	26.03.15	14.03.22	30.9	114.6	98.70	0.09	118 998	98.50	98.70	9.65		8.64	2.07	/Ba3/BB	Телеком
ВымпелКом-4	15 000 R	8.85	18.09.12	20.03.15	08.03.22	30.7	114.4	98.70	0.11	379 002	98.50	98.90	9.65		8.63	2.05	/Ba3/BB	Телеком
ВЭБ Лизинг-01	5 000 R	8.50	10.01.13	14.07.15	02.07.20	34.5	94.2										BBB/BBB	Финансы
ВЭБ Лизинг-01 USD	100 \$	5.50	04.01.13		30.06.17		58.1										BBB/BBB	Финансы
ВЭБ Лизинг-02 USD	100 \$	5.50	04.01.13		30.06.17		58.1										BBB/BBB	Финансы
ВЭБ Лизинг-03	5 000 R	7.50	12.10.12	16.04.14	02.04.21	19.6	103.2	99.50		1	98.29	99.20	7.98		7.33	1.40	BBB/BBB	Финансы
ВЭБ Лизинг-03 USD	100 \$	5.50	04.01.13		30.06.17		58.1										BBB/BBB	Финансы
ВЭБ Лизинг-04	5 000 R	8.60	12.10.12	13.04.16	02.04.21	43.5	103.2					99.00					BBB/BBB	Финансы
ВЭБ Лизинг-04 USD	100 \$	5.50	04.01.13		30.06.17		58.1										BBB/BBB	Финансы
ВЭБ Лизинг-05	5 000 R	8.60	12.10.12	13.04.16	02.04.21	43.5	103.2				98.50	100.00					BBB/BBB	Финансы
ВЭБ Лизинг-06	10 000 R	9.00	05.02.13		31.01.17		53.2				100.20	101.00					BBB/BBB	Финансы
ВЭБ Лизинг-08	5 000 R	8.80	30.10.12	31.10.14	19.10.21	26.1	109.8				100.20	101.00					BBB/BBB	Финансы
ВЭБ Лизинг-09	5 000 R	8.80	31.10.12	03.11.14	20.10.21	26.2	109.8	100.70	0.15	1	100.40	100.70	8.61		8.50	1.82	BBB/BBB	Финансы
ВЭБ-01В	500 \$	3.30	19.02.13	21.02.13	20.02.15	5.8	29.8				100.00						BBB/Baa1/BBB	Финансы
ВЭБ-06	10 000 R	7.90	23.10.12	21.10.17	13.10.20	61.8	97.6	93.08	(2.66)	50	94.01	96.24	9.87		8.25	3.80	BBB/Baa1/BBB	Финансы
ВЭБ-08	15 000 R	6.90	23.10.12	24.10.13	13.10.20	13.9	97.6				97.51	99.50					BBB/Baa1/BBB	Финансы
ВЭБ-09	15 000 R	7.90	27.09.12	25.03.16	18.03.21	42.9	102.7	97.50	(0.47)	4	91.20	97.90	8.92		7.84	2.82	BBB/Baa1/BBB	Финансы
ВЭБ-10	15 000 R	8.50	02.10.12	29.09.16	21.09.21	49.1	108.9				86.00	110.00					BBB/Baa1/BBB	Финансы
ВЭБ-21	15 000 R	8.40	11.09.12	12.03.15	17.02.32	30.4	233.8										BBB/Baa1/BBB	Финансы
ГазпрНефть БО-5	10 000 R	7.15	09.10.12		09.04.13		7.4	99.95	(0.05)	16	99.95	100.00		7.35	6.96	0.56	/Ba3/BBB-	Нефть и газ
ГазпрНефть БО-6	10 000 R	7.15	09.10.12		09.04.13		7.4				99.96	100.00					/Ba3/BBB-	Нефть и газ
ГазпрНефть-03	8 000 R	1.00	15.01.13	21.01.13	12.07.16	4.8	46.5				97.19	97.98					/Ba3/BBB-	Нефть и газ
ГазпрНефть-04	10 000 R	8.20	16.10.12	16.04.18	09.04.19	67.6	79.4	98.00		50 000	96.60	99.99	8.84		8.12	4.11	/Ba3/BBB-	Нефть и газ
ГазпрНефть-08	10 000 R	8.50	05.02.13		02.02.16		41.2	100.50		4 195		100.80		8.50	8.42	2.80	/Ba3/BBB-	Нефть и газ
ГазпрНефть-09	10 000 R	8.50	05.02.13	08.02.16	26.01.21	41.4	101.0	100.67	(0.08)	27 521	100.50	100.80	8.44		8.40	2.80	/Ba3/BBB-	Нефть и газ
ГазпрНефть-10	10 000 R	8.90	05.02.13	05.02.18	26.01.21	65.3	101.0				99.00	102.78					/Ba3/BBB-	Нефть и газ
ГазпрНефть-11	10 000 R	8.25	05.02.13	09.02.15	25.01.22	29.4	113.0	100.70	(0.05)	1 100	100.50	100.70	8.08		8.16	2.08	/Ba3/BBB-	Нефть и газ
Газпром-09	5 000 R	7.23	13.02.13		12.02.14		17.5	98.50		500	98.00	101.50					BBB/Baa1/BBB	Нефть и газ
Газпром-11	5 000 R	13.75	25.12.12		24.06.14		21.9	110.85	0.13	2 700	110.56	111.29	7.41		12.15	1.54	BBB/Baa1/BBB	Нефть и газ
ГазпромК-3	15 000 R	7.50	08.11.12	14.11.12	06.11.14	2.6	26.3	100.12	0.03	18 500	100.00	100.18	6.93		7.33	0.19	BBB/Baa1/BBB	Нефть и газ
ГЭС-2	1 500 R	12.00	23.10.12		23.04.13		7.8											Электроэнерг.
Гидромаш-2	3 000 R	10.75	15.02.13		13.02.15		29.6	100.85	0.09	25	100.70	100.85		10.62	10.63	2.01	//BB-	Машиностр. и пр.
ГлавнаяДорога-3	8 000 R	11.30	19.11.12		30.10.28		194.2				97.36	100.99						Строительство
Глобэк БО-1	5 000 R	8.30	16.02.13		16.02.13		5.7	100.09	(0.25)	15 850	99.65	100.20		8.25	8.27	0.44	BB/BB	Финансы
Глобэк БО-2	5 000 R	9.90	22.01.13		22.07.13		10.8				101.00	101.50					BB/BB	Финансы
Глобэк БО-3	3 000 R	9.00	08.12.12		08.12.13		15.4	100.21	</									

## Рынок рублевых облигаций

Выпуск	Объем, млн	Купон, %	Дата			Месяцев до		Цена	Изм.	Торговый объем, шт	Котировки		Доходность, %			Дюр, лет	Рейтинг F/M/S	Сектор
			купона	оферты	погаш	офрт	погаш				покупка	продажа	офрт	погаш	текуц			
<b>КОРПОРАТИВНЫЕ РУБЛЕВЫЕ ОБЛИГАЦИИ</b>																		
ДельтаКредит-6	5 000 R	7.20	19.12.12	25.06.14	15.06.16	21.9	45.6				96.60	97.30				/Ваа3/	Финансы	
ДельтаКредит-8	5 000 R	8.33	07.11.12	12.11.14	02.11.16	26.5	50.2									/Ваа3/	Финансы	
Держава АКБ-1-об	300 R	10.50	13.02.13		13.08.14		23.5				99.95	100.10					Финансы	
ДМ Центр-1	1 150 R	8.50	06.12.12		26.05.15		32.9	94.50		500	92.57	94.99		8.81	2.20		Потреб. усл.	
ДомДеньги-1	1 000 R	19.00	01.11.12	07.05.13	30.04.15	8.3	32.1	98.00		1	93.00	99.50	23.37	18.26	0.52		Финансы	
ЕАБР-1	5 000 R	8.50	05.11.12	05.02.14	28.01.19	17.3	77.1				100.85	101.27				BBB/A3/BBB	Финансы	
ЕАБР-2	5 000 R	8.50	30.08.12	02.03.15	21.02.19	30.1	77.9									BBB/A3/BBB	Финансы	
ЕАБР-3	5 000 R	7.50	30.10.12	31.10.13 C	25.10.16	14.1	49.9				98.00	99.95				BBB/A3/BBB	Финансы	
ЕАБР-4	5 000 R	7.70	12.02.13	13.02.14	06.02.18	17.6	65.4									BBB/A3/BBB	Финансы	
ЕБРР-4	3 000 R	7.06	13.09.12		12.06.14		21.5				100.05	100.85				/А3/	Финансы	
ЕБРР-5	5 000 R	7.26	10.10.12		09.04.14		19.4				100.05	101.02				/А3/	Финансы	
ЕБРР-6	3 500 R	0.01	29.09.12		28.09.18		73.1									/А3/	Финансы	
ЕБРР-7	3 500 R	0.01	29.09.12		28.09.18		73.1									/А3/	Финансы	
ЕБРР-9	1 000 R	0.50	16.06.13		15.06.16		45.6									/А3/	Финансы	
ЕвразХолдинг-1	10 000 R	9.25	21.09.12	26.03.13	13.03.20	6.9	90.5	100.60	0.03	976	100.45	100.70	8.29	8.85	0.50	BB-/B1/B+	МГД	
ЕвразХолдинг-2	10 000 R	9.95	29.10.12	28.10.15	19.10.20	38.0	97.8				99.25	100.18				BB-/B1/B+	МГД	
ЕвразХолдинг-3	5 000 R	9.25	21.09.12	26.03.13	13.03.20	6.9	90.5				100.39	100.75				BB-/B1/B+	МГД	
ЕвразХолдинг-4	5 000 R	9.95	29.10.12	28.10.15	19.10.20	38.0	97.8	99.75	0.10	40 000	97.03	102.00	10.29	9.66	2.45	BB-/B1/B+	МГД	
ЕвразХолдинг-5	5 000 R	8.40	06.12.12	03.06.16	27.05.21	45.2	105.0	94.20	0.00	1	94.00	94.93	10.55	8.74	2.92	BB-/B1/B+	МГД	
ЕвразХолдинг-7	15 000 R	8.40	04.12.12	01.06.16	25.05.21	45.1	104.9				94.21	95.99				BB-/B1/B+	МГД	
ЕвроХим-2	5 000 R	8.90	01.01.13	03.07.15	26.06.18	34.2	70.0									BB/BB	Хим. пром.	
ЕвроХим-3	5 000 R	8.25	21.11.12	23.11.15	14.11.18	38.9	74.6									BB/BB	Хим. пром.	
Желдорип-3	2 000 R	13.00	19.09.12		19.09.12	4.0	0.7	100.33		1	100.13	100.33		7.58	12.26	0.06	Финансы	
Запсиб БО-1	2 000 R	9.75	21.12.12	27.12.12	20.06.14	4.0	21.7				99.40	100.10				//B+	Финансы	
Запсиб БО-2	2 000 R	12.50	15.02.13	22.08.13	14.08.15	11.8	35.5	100.12	0.00	15 003	100.06	100.25	12.74	12.44	0.83	//B+	Финансы	
Заречная-01	3 000 R	10.80	28.12.12	12.01.15	21.12.18	28.5	75.8										МГД	
Зенит БО-1	5 000 R	7.50	07.10.12		07.04.13		7.3				99.10	100.10				V+/Ba3/	Финансы	
Зенит БО-2	5 000 R	7.75	22.09.12	26.09.12	22.09.13	1.0	12.8	100.05	(0.00)	5 364	100.05	100.10	7.04	7.50	0.07	V+/Ba3/	Финансы	
Зенит БО-3	3 000 R	8.75	15.11.12	19.11.12	15.11.14	2.7	26.6	100.18	0.00	1 000	100.14	100.18	7.96	8.52	0.20	V+/Ba3/	Финансы	
Зенит БО-4	3 000 R	8.90	07.02.13	11.02.13	07.02.15	5.5	29.4				100.23	100.31				V+/Ba3/	Финансы	
Зенит БО-5	3 000 R	8.90	14.02.13	18.02.13	14.02.15	5.7	29.6	100.24	(0.07)	45	100.24	100.26	8.43	8.76	0.43	V+/Ba3/	Финансы	
Зенит БО-6	5 000 R	7.25	26.11.12	28.11.12	26.05.14	3.0	20.9	99.77	(0.00)	5 001	99.75	99.79	8.29	7.13	0.23	V+/Ba3/	Финансы	
Зенит БО-7	5 000 R	9.20	12.10.12	16.04.14	12.04.15	19.6	31.5	99.17	(0.78)	18 328	99.85	99.95	9.99	8.97	1.36	V+/Ba3/	Финансы	
Зенит-5	5 000 R	9.00	04.12.12		04.06.13		9.2				100.40	100.62				V+/Ba3/	Финансы	
Зенит-6	3 000 R	9.20	01.01.13	04.07.13	01.07.14	10.2	22.1				100.38	100.50				V+/Ba3/	Финансы	
ЗолСелигд-3	1 500 R	9.00	29.11.12		29.05.14		21.0				96.00	100.00				V+/Ba3/	Финансы	
ЗСД-1	5 000 R	8.75	04.12.12	29.04.16	13.05.31	44.1	224.6				98.80	99.70					МГД	
ЗСД-2	5 000 R	8.75	04.12.12	29.04.16	13.05.31	44.1	224.6				99.00	99.80					Строительство	
ЗСД-3	5 000 R	9.15	31.08.12	28.02.17	06.02.32	54.1	233.5										Строительство	
ЗСД-4	5 000 R	9.15	31.08.12	28.02.17	06.02.32	54.1	233.5										Строительство	
ЗСД-5	5 000 R	9.15	31.08.12	28.02.17	06.02.32	54.1	233.5										Строительство	
ИА Уралсиб 01-A	4 300 R	8.75	15.10.12		15.04.15		391.8										Финансы	
ИАВ1-1	2 932 R	8.95	10.11.12		10.08.14		383.7										Финансы	
ИАРТ-1	1 000 R	10.00	29.01.13	08.02.13	04.08.13	5.4	11.2				10.02						Финансы	
ИКС5-1	9 000 R	7.95	01.01.13		01.07.14		22.1				96.51	98.00				//B+	Потреб. усл.	
ИКС5-4	8 000 R	7.75	06.12.12	06.06.14	02.06.16	21.3	45.2				96.91	97.65				//B+	Потреб. усл.	
ИнвТоргБ БО-1	2 000 R	10.25	25.11.12		25.11.13		14.9					100.07				/B2/	Финансы	
ИнвТоргБ-4	1 500 R	9.00	08.10.12		08.10.12		1.3	100.07		250	86.01	100.07	8.40	8.69	0.11	/B2/	Финансы	
ИнгБанк-1	5 000 R	8.03	17.10.12		23.07.14		22.8				93.99	99.99				/Ваа2/	Финансы	
ИнгБанк-2	5 000 R	8.61	12.11.12		18.11.14		26.7									/Ваа2/	Финансы	
Интеза-3	5 000 R	9.00	10.10.12	18.10.13	13.04.15	13.7	31.5				99.40	99.90				/Ва1/	Финансы	
Интурист-2	2 000 R	10.00	20.11.12		21.05.13		8.7				98.21	99.00					Потреб. усл.	
Иркут БО-1	5 000 R	9.25	11.09.12		10.09.13		12.4				100.35	101.00				/Ва2/	Машиностр. и пр.	
ИркЭнерго БО-1	3 000 R	7.60	09.10.12		08.04.14		19.3				92.00	98.75				/отзван/отзван	Электроэнерг.	
ИркЭнерго-1	5 000 R	15.50	29.11.12		28.11.13		15.0									/отзван/отзван	Электроэнерг.	
ИтераФ-1	5 000 R	8.50	20.11.12		20.11.12		2.8				98.51	100.09					Нефть и газ	
Камаз БО-1	2 000 R	9.00	17.12.12	19.12.12	16.12.13	3.7	15.6	99.94		60 000	99.93	100.90	9.31	8.85	0.28		Машиностр. и пр.	
Камаз БО-2	3 000 R	8.60	05.02.13		04.02.14		17.3				93.01	100.90					Машиностр. и пр.	
Каркаде-2	1 500 R	13.00	19.10.12		17.04.15		31.6	99.72	0.38	90	99.15	99.84	13.91	12.86	1.01	V+//	Финансы	
Карусель-1	3 000 R	12.00	13.09.12		12.09.13		12.5									//B+	Потреб. усл.	
КаспЭнергия-1	1 000 R	12.50	23.10.12		23.10.12		1.8				100.01						Нефть и газ	
КЕДР БО-1	1 500 R	9.25	28.12.12	09.01.13	28.06.14	4.4	22.0				98.90	99.30				/B2/	Финансы	
КИТ ФинансКап-2	4 000 R	11.00	11.12.12		10.06.14		21.4									V/отзван/	Финансы	
КИТ ФинансКап-3	1 150 R	11.00	27.11.12		24.11.15		38.9									V/отзван/	Финансы	
Кокс БО-2	5 000 R	8.70	28.11.12		28.05.14		21.0				95.75	96.91				/B2/B/	МГД	
КольцоУ-1	1 000 R	11.50	27.10.12	02.05.13	30.04.15	8.1	32.1	99.86		1	99.90	100.04	12.01	11.09	0.57	//B-	Финансы	
Комос БО-1	1 125 R	11.00	17.01.13		17.07.14		22.6				94.82	95.20					Сельск. хоз.	
Колейка БО-1	3 000 R	7.00	23.10.12		23.07.13		10.8				98.01	99.50				//B+	Потреб. усл.	
Колейка БО-2	3 000 R	9.00	02.10.12		01.10.13		13.1	99.88	(0.08)	2 000	99.90	100.10	9.43	8.89	0.95	//B+	Потреб. усл.	
КрайИнвБ БО-1	1 500 R	9.25	19.10.1															

## Рынок рублевых облигаций

Выпуск	Объем, млн	Купон, %	Дата			Месяцев до		Цена	Изм.	Торговый объем, шт	Котировки		Доходность, %			Дюр, лет	Рейтинг F/M/S	Сектор			
			кулона	оферты	погаш	офрт	погаш				покупка	продажа	офрт	погаш	текущ						
<b>КОРПОРАТИВНЫЕ РУБЛЕВЫЕ ОБЛИГАЦИИ</b>																					
ЛСР БО-1	1 500 R	10.50	25.12.12	02.07.13	25.06.13	10.1	9.9				100.15	100.30					B-/B2/	Строительство			
ЛСР БО-2	2 000 R	10.00	11.09.12		10.09.13		12.4	99.70	(0.22)	736	99.95	100.19		10.57	9.59	0.88	B-/B2/	Строительство			
ЛСР БО-3	2 000 R	9.50	20.09.12		20.03.14		18.7	97.50	(0.04)	7 387	97.40	97.50		11.60	9.35	1.28	B-/B2/	Строительство			
ЛСР БО-5	2 000 R	8.47	24.01.13		24.07.14		22.8	94.80	(0.45)	300	94.80	95.35		11.91	8.86	1.60	B-/B2/	Строительство			
ЛСР-2	5 000 R	9.80	31.01.13	05.02.13	01.08.13	5.3	11.1	100.40	(0.03)	662	100.25	100.50	9.00		9.70	0.39	B-/B2/	Строительство			
Лукойл БО-6	5 000 R	9.20	13.12.12		13.12.12		3.5	100.76	0.01	385		100.76		6.61	8.96	0.28	BBB-/Baa2/BBB-	Нефть и газ			
Лукойл БО-7	5 000 R	9.20	13.12.12		13.12.12		3.5										BBB-/Baa2/BBB-	Нефть и газ			
Лукойл-4	6 000 R	7.40	06.12.12		05.12.13		15.3				98.98	99.90					BBB-/Baa2/BBB-	Нефть и газ			
Магнит БО-1	1 000 R	8.25	10.09.12		09.09.13		12.4	100.15		2 500	94.02	101.00		8.25	7.94	0.90	//BB-	Потреб. усл.			
Магнит БО-2	1 000 R	8.25	10.09.12		09.09.13		12.4	100.15		2 500	100.07	101.00		8.25	7.94	0.90	//BB-	Потреб. усл.			
Магнит БО-3	1 500 R	8.25	10.09.12		09.09.13		12.4	100.15		2 500	94.02	101.00		8.25	7.94	0.90	//BB-	Потреб. усл.			
Магнит БО-4	2 000 R	8.25	10.09.12		09.09.13		12.4	100.15		9 557	100.00	100.17		8.25	7.94	0.90	//BB-	Потреб. усл.			
Магнит БО-5	5 000 R	8.00	31.08.12		28.02.14		18.0	99.65		20 100	99.45	99.80		8.42	7.73	1.29	//BB-	Потреб. усл.			
Магнит БО-6	5 000 R	7.75	23.10.12		22.04.14		19.8				99.00	99.30					//BB-	Потреб. усл.			
Макромир-1	1 000 R		28.08.12		26.02.13		6.0											Строительство			
МБPP-2	3 000 R	7.00	27.09.12		28.03.13		7.0					100.00						B+/B1/	Финансы		
МБPP-3	3 000 R	8.25	23.10.12		23.04.13		7.8				99.00	100.50						B+/B1/	Финансы		
МБPP-4	5 000 R	9.50	30.08.12		27.02.14		18.0											B+/B1/	Финансы		
МБPP-5	5 000 R	9.50	13.12.12	17.12.12	12.06.14	3.6	21.5				96.00	100.75						B+/B1/	Финансы		
МДМ Банк БО-1	5 000 R	12.75	29.11.12		29.11.12		3.1				101.00	101.27						BB-/Baa2/BB-	Финансы		
МДМ Банк БО-2	5 000 R	8.15	21.09.12		21.03.14		18.7					99.00						BB-/Baa2/BB-	Финансы		
МДМ Банк БО-4	5 000 R	9.50	16.12.12	20.12.12	16.12.14	3.7	27.6					100.44						BB-/Baa2/BB-	Финансы		
МДМ Банк-8	10 000 R	9.00	11.10.12	09.07.13	09.04.15	10.4	31.4				99.85	100.35						BB-/Baa2/BB-	Финансы		
Медведь-2	1 000 R	12.50	26.11.12	03.09.12	22.08.16	0.2	47.8												Финансы		
МеталКомБ БО-1	1 500 R	8.70	02.02.13	02.02.13	02.08.14	5.2	23.1					100.15							/B3/	Финансы	
МеталКомБ-1	900 R	9.40	27.11.12		26.11.13		15.0				97.50								/B3/	Финансы	
Металлоинв-01	5 000 R	9.00	17.09.12	19.03.15	07.03.22	30.7	114.3	99.65	0.42	11 592	99.60	99.80	9.36	8.69	2.05		BB-/Baa3/BB-	МГД			
Металлоинв-05	10 000 R	9.00	17.09.12	19.03.15	07.03.22	30.7	114.3	99.59		414	99.61	100.00	9.39	8.69	2.05		BB-/Baa3/BB-	МГД			
Металлоинв-06	10 000 R	9.00	20.09.12	24.03.15	10.03.22	30.8	114.4	99.80	0.15	350	99.55	99.80	9.29	8.68	2.06		BB-/Baa3/BB-	МГД			
МеталлоинвБ-1	1 500 R	10.15	19.12.12	21.12.12	22.06.15	3.8	33.8	100.06		2	100.10	100.20	10.10	9.95	2.08						
МетКомБанк-1	2 000 R	10.75	12.10.12	17.04.13	15.04.15	7.6	31.6	100.00	(0.15)	193	100.00		10.99	10.33	0.54			/B3/	Финансы		
Мечел БО-1	5 000 R	8.10	09.11.12		09.11.12		2.4				99.70	99.95							/B2/	МГД	
Мечел БО-11	3 000 R	11.25	09.10.12		07.04.15		31.3												/B2/	МГД	
Мечел БО-12	3 000 R	11.25	09.10.12		07.04.15		31.3												/B2/	МГД	
Мечел БО-2	5 000 R	9.75	11.09.12		12.03.13		6.4	98.99	(0.01)	202	98.03	99.00		12.06	9.43	0.46			/B2/	МГД	
Мечел БО-3	5 000 R	9.75	24.10.12		24.04.13		7.9				98.24	99.00							/B2/	МГД	
Мечел БО-4	5 000 R	10.25	12.02.13	11.02.14	10.02.15	17.5	29.5	96.85	0.35	25	96.15	96.85	13.07	10.54	1.23				/B2/	МГД	
Мечел БО-5	5 000 R	11.25	09.10.12		07.04.15		31.3												/B2/	МГД	
Мечел БО-6	2 000 R	11.25	09.10.12		07.04.15		31.3												/B2/	МГД	
Мечел БО-7	2 000 R	11.25	09.10.12		07.04.15		31.3												/B2/	МГД	
Мечел-02	5 000 R	7.40	12.12.12		12.06.13		9.5	97.99		1	96.00	97.50		10.33	7.44	0.70			/B2/	МГД	
Мечел-04	5 000 R	11.25	25.10.12	29.07.13	21.07.16	11.0	46.8				99.45	100.23							/B2/	МГД	
Мечел-05	5 000 R	12.50	16.10.12	19.10.12	09.10.18	1.7	73.4	100.45	0.05	984	100.26	100.55	9.41	12.27	0.13				/B2/	МГД	
Мечел-13	5 000 R	10.00	04.09.12	03.09.15	25.08.20	36.2	96.0												/B2/	МГД	
Мечел-14	5 000 R	10.00	04.09.12	03.09.15	25.08.20	36.2	96.0												/B2/	МГД	
Мечел-15	5 000 R	8.25	19.02.13	20.02.14	09.02.21	17.8	101.5	93.11	(0.14)	20 400	92.00	93.50	14.00	8.85	1.24				/B2/	МГД	
Мечел-16	5 000 R	8.25	19.02.13	20.02.14	09.02.21	17.8	101.5	93.10		22 060	92.00	93.90	14.01	8.85	1.24				/B2/	МГД	
Мечел-17	5 000 R	8.40	06.12.12	06.06.16	27.05.21	45.3	105.0				84.53	88.90							/B2/	МГД	
Мечел-18	5 000 R	8.40	06.12.12	06.06.16	27.05.21	45.3	105.0	85.03	(1.97)	3	85.02	88.00	14.06	9.67	2.80				/B2/	МГД	
Мечел-19	5 000 R	8.40	11.12.12	09.06.16	01.06.21	45.4	105.2				86.01	92.00							/B2/	МГД	
МИА-1	220 R	10.00	20.09.12		20.09.12		0.8				100.01								/Ba2/	Финансы	
МИА-4	2 000 R	7.35	04.10.12	18.10.12	01.10.15	1.7	37.1												/Ba2/	Финансы	
МИА-5	2 000 R	7.90	18.10.12	25.07.13	17.07.14	10.9	22.6				98.54	99.25							/Ba2/	Финансы	
Микоян-2	2 000 R	11.30	07.02.13		07.02.13		5.4				99.50									Потреб. тов.	
Мираторг БО-1	3 000 R	8.75	29.01.13	17.07.14	29.07.14	22.6	23.0	95.25		219	95.25	95.50	11.87	11.90	9.12	1.60				Потреб. тов.	
МирСтрТехн-1	1 000 R	3.00	25.03.13		25.06.19		81.9	28.50	0.50	2	27.01	28.00		35.42	10.06	3.44				Строительство	
МКБ БО-1	3 000 R	8.50	22.02.13	01.03.13	22.02.14	6.1	17.9	99.79	(0.09)	14 844	99.75	99.89	9.14	8.51	0.45				BB-/B1/B+	Финансы	
МКБ БО-3	4 000 R	9.25	27.10.12	06.05.13	27.04.15	8.3	32.0	100.00	0.48	140 001	99.85	100.00	9.43	8.97	0.59				BB-/B1/B+	Финансы	
МКБ БО-4	5 000 R	8.00	15.10.12	19.10.12	15.04.14	1.7	19.6	99.98	(0.02)	932	99.98	99.99	8.19	7.77	0.12				BB-/B1/B+	Финансы	
МКБ БО-5	5 000 R	9.20	23.12.12		23.06.14		21.8	97.85	0.01	709 977	97.91	97.99		10.79	9.25	1.53				BB-/B1/B+	Финансы
МКБ-7	2 000 R	9.50	15.01.13	22.01.13	14.07.15	4.8	34.5													BB-/B1/B+	Финансы
МКБ-8	3 000 R	9.00	10.10.12		08.04.15		31.3													BB-/B1/B+	Финансы
ММК БО-1	5 000 R	6.90	15.11.12		15.11.12		2.6					99.95								BB+/Baa3/отзван	МГД
ММК БО-4	5 000 R	7.65	30.08.12		27.02.14		18.0													BB+/Baa3/отзван	МГД
ММК БО-5	8 000 R	7.65	04.10.12		04.04.13		7.2	100.06		1 848	99.50	100.10		7.67	7.42	0.54				BB+/Baa3/отзван	МГД
ММК БО-6	5 000 R	7.20	10.01.13		10.07.14		22.4													BB+/Baa3/отзван	МГД
ММК БО-7	5 000 R	7.25	22.01.13		22.07.14		22.8				95.11									BB+/Baa3/отзван	МГД
ММК БО-8	5 000 R	8.19	14.02.13	21.08.13	12.02.15	11.8	29.5				100.00	100.20								BB+/Baa3/отзван	МГД
МойБанк-5	5 000 R	12.00	18.10.12		16.04.15		31.6				100.00									/B3/	Финансы
Моссельпром-2	1 500 R	1.00	11.10.12	22.04.13	10.04.14	7.8	19.4														Сельск. хоз.
МоСтрансавто-1	3 225 R	11.80	18.12.12		18.12.12		3.7														

## Рынок рублевых облигаций

Выпуск	Объем, млн	Купон, %	Дата			Месяцев до		Цена	Изм.	Торговый объем, шт	Котировки		Доходность, %			Дюр, лет	Рейтинг F/M/S	Сектор	
			купона	оферты	погаш	офрт	погаш				покупка	продажа	офрт	погаш	текущ				
<b>КОРПОРАТИВНЫЕ РУБЛЕВЫЕ ОБЛИГАЦИИ</b>																			
МТС-7	10 000 R	8.70	13.11.12		07.11.17		62.4	98.10	(0.25)	1 720	97.61	98.45		9.37	8.65	3.82	BB+/Ba2/BB	Телеком	
МТС-8	15 000 R	8.15	13.11.12	13.11.15	03.11.20	38.5	98.3	98.60	(0.30)	101 515	98.21	98.60	8.84		8.08	2.59	BB+/Ba2/BB	Телеком	
НацКаб БО-3	500 R	8.20	24.12.12		23.06.14		21.8											Финансы	
НацКаб БО-4	500 R	8.20	24.12.12		23.06.14		21.8											Финансы	
НацСтанд-1	1 500 R	9.80	08.09.12	10.03.13	11.03.14	6.4	18.4	100.02		5 284	99.95	100.10	9.98				/B3/	Финансы	
НацСтандФ БО-1	2 000 R	10.50	02.11.12		02.05.14		20.1	102.75		1 158 696				8.88	9.90	1.41	/B3/	Финансы	
НИА ВТБ-1	1 984 R		26.09.12		26.02.39		318.2										/Ba1/	Финансы	
НИА ВТБ-2	2 027 R		26.09.12		26.02.39		318.2										/Ba1/	Финансы	
НЛМК БО-1	5 000 R	9.75	04.12.12		04.12.12		3.2				100.50	100.70					BBB-/Baa3/BBB-	МГД	
НЛМК БО-2	5 000 R	8.75	19.12.12	21.06.13	17.12.14	9.8	27.6				100.80	100.92					BBB-/Baa3/BBB-	МГД	
НЛМК БО-3	5 000 R	8.75	19.12.12	21.06.13	17.12.14	9.8	27.6	100.95		20 500	100.80	100.95	7.64		8.53	0.73	BBB-/Baa3/BBB-	МГД	
НЛМК БО-5	10 000 R	10.75	30.10.12		30.10.12		2.1	100.65	(0.05)	30 000	100.62	100.67		6.96	10.32	0.16	BBB-/Baa3/BBB-	МГД	
НЛМК БО-6	10 000 R	7.75	04.09.12		05.03.13		6.2	100.05		295	100.05	100.35		7.79	7.47	0.47	BBB-/Baa3/BBB-	МГД	
НЛМК БО-7	10 000 R	8.95	13.11.12		11.11.14		26.5	101.65		4 580	101.57	101.75		8.27	8.59	1.85	BBB-/Baa3/BBB-	МГД	
НМТП БО-2	4 000 R	9.00	31.10.12		29.04.15		32.0	99.93		3 750	99.00	99.90		9.22	8.75	2.17	/Ba3/BB-	Транспорт	
Новатэк БО-1	10 000 R	7.50	25.12.12		25.06.13		9.9	100.25		1	98.10	100.25		7.29	7.39	0.75	BBB-/Baa3/BBB-	Нефть и газ	
Новиком БО-1	3 000 R	8.50	07.01.13	12.07.13	07.07.14	10.5	22.3	99.15		50	99.15	99.60	9.75		8.47	0.77	/B2/	Финансы	
Новиком-1	2 000 R	9.50	24.11.12	31.05.13	25.11.13	9.1	14.9				99.50	100.19					/B2/	Финансы	
Номос БО-1	5 000 R	9.10	24.02.13		24.02.14		17.9	100.04	0.04	12	99.74	100.04		9.27	9.09	1.31	BB/Ba3/	Финансы	
Номос БО-2	5 000 R	8.00	18.10.12	22.04.13	18.10.14	7.8	25.7	99.70		10 000	99.45	99.70	8.64		7.80	0.57	BB/Ba3/	Финансы	
Номос БО-3	5 000 R	9.15	09.02.13	14.08.13	09.08.15	11.5	35.4	100.12	(0.02)	23 000	100.10	100.13	9.21		9.10	0.85	BB/Ba3/	Финансы	
Номос-09	5 000 R	8.75	14.12.12		14.06.13		9.5				99.88	100.14					BB/Ba3/	Финансы	
Номос-11	5 000 R	9.50	02.01.13		02.07.14		22.1	100.07		2	100.00	100.13		9.67	9.36	1.56	BB/Ba3/	Финансы	
Номос-12	5 000 R	8.50	23.02.13	28.08.13	28.08.17	12.0	60.0	99.85	(0.12)	5 310	99.30	100.00	8.85		8.51	0.89	BB/Ba3/	Финансы	
НорНикель БО-3	15 000 R	7.00	29.01.13		30.07.13		11.0				99.56	99.90					BB+/Ba2/BBB-	МГД	
НотаБ-1	1 000 R	11.00	13.02.13	20.02.13	12.02.14	5.8	17.5				99.00	100.05					/B3/	Финансы	
НПК БО-1	5 000 R	10.00	04.09.12		03.03.15		30.1	100.15	(0.06)	24 310	100.10	100.30		10.18	9.53	1.98	/B1/	Транспорт	
НПК БО-2	5 000 R	10.00	04.09.12		03.03.15		30.1	100.15	(0.05)	25 622	99.25	100.30		10.18	9.53	1.98	/B1/	Транспорт	
НПК-1	1 950 R	9.25	12.10.12	12.10.12 C	10.07.15	1.5	34.4				97.01	99.99					/B1/	Транспорт	
НПО Сатурн-3	3 500 R	8.00	05.12.12	06.12.12	06.06.14	3.3	21.3				2.05							Машиностр. и пр.	
НФК Банк БО-1	2 000 R	10.00	15.10.12	18.10.12	15.04.14	1.7	19.6	99.95	0.22	73 338	99.90	99.99	10.45		9.65	0.12	/B3/B	Финансы	
ОАК-1	46 280 R	8.00	11.09.12		17.03.20		90.7				97.80							Машиностр. и пр.	
ОбКондитер-2	3 000 R	10.50	17.10.12		17.04.13		7.6										B/	Потреб. тов.	
Оборонпром-1	21 091 R	8.00	19.10.12		24.04.20		91.9				97.80							Машиностр. и пр.	
ОИЖК-2	1 500 R	11.00	12.02.13		07.02.17		53.4				99.01							Финансы	
ОМЗ-6	1 600 R	8.25	30.11.12		31.05.13		9.1				95.01							Машиностр. и пр.	
Открытие-01	5 000 R	9.00	16.10.12		14.10.14		25.5				96.02							/B+	Финансы
Открытие-02	5 000 R	10.75	27.12.12	31.12.13	22.12.16	16.1	51.8											/B+	Финансы
ОТП Банк БО-1	5 000 R	7.95	29.01.13		29.07.14		23.0	95.00	(0.43)	5 001	94.80	95.85		11.19	8.32	1.62	BB/Ba2/	Финансы	
ОТП Банк БО-2	6 000 R	10.50	04.09.12	06.03.14	03.03.15	18.2	30.1	99.29	0.17	2 201	99.25	99.55	11.32		10.07	1.23	BB/Ba2/	Финансы	
ОТП Банк БО-3	4 000 R	10.50	01.11.12	03.11.12	30.10.14	2.2	26.1				100.33	100.41					BB/Ba2/	Финансы	
ОТП Банк-2	2 500 R	8.25	25.09.12		25.03.14		18.9	96.10	(0.19)	4 538	95.80	96.10		11.31	8.29	1.31	BB/Ba2/	Финансы	
Первобанк БО-1	1 500 R	9.75	24.10.12		24.04.13		7.9											/B3/	Финансы
Первобанк БО-2	1 500 R	8.50	11.10.12	18.10.12	10.04.14	1.7	19.4	99.93	0.01	33 895		99.95	9.14		8.24	0.11	/B3/	Финансы	
Петрокоммерц БО-1	3 000 R	8.90	04.09.12	06.09.13	03.03.15	12.3	30.1											/Ba3/B+	Финансы
Петрокоммерц БО-2	3 000 R	9.20	23.02.13	27.08.13	23.08.15	12.0	35.8	100.20	0.02	40 000	100.15	100.29	9.18		9.17	0.89	/Ba3/B+	Финансы	
Петрокоммерц БО-3	5 000 R	9.70	23.02.13	25.02.14	23.08.15	18.0	35.8	100.22	0.02	425 219	100.23	100.34	9.76		9.67	1.30	/Ba3/B+	Финансы	
Петрокоммерц-5	5 000 R	12.75	19.12.12	24.12.12	21.12.14	3.9	27.8	101.61	(0.11)	45 000	100.00	101.69	7.49		12.26	2.09	/Ba3/B+	Финансы	
ПИА АИЖК-1	688 R	6.94	15.11.12		15.02.39		317.8				95.00	99.90						/Ba1/	Финансы
Полипласт-2	800 R	12.25	11.09.12	14.09.12	11.03.14	0.6	18.4	99.76	(0.21)	4	99.77	99.99	18.66		11.63	0.03		Хим. пром.	
ПочтаРос	7 000 R	8.25	25.09.12	28.03.14	22.03.16	19.0	42.8	98.80	0.00	4 783	98.65	99.05	9.28		8.07	1.34		Потреб. усл.	
ПраймФ-1	360 \$	9.00	30.11.12		29.05.15		33.0	102.74		10 336				8.02	8.58	2.27		Потреб. тов.	
ПромсвБ БО-2	5 000 R	8.75	20.02.13	28.02.13	18.02.15	6.0	29.7	100.00	(0.01)	37 950	99.95	100.05	8.94		8.74	0.45	BB-/Ba2/отзван	Финансы	
ПромсвБ БО-3	5 000 R	8.60	05.02.13		04.02.14		17.3	99.24	0.23	30 000	98.90	99.25		9.38	8.62	1.26	BB-/Ba2/отзван	Финансы	
ПромсвБ БО-4	5 000 R	8.75	20.02.13	28.02.13	18.02.15	6.0	29.7	99.95	0.00	30 000	99.95	100.06	9.05		8.74	0.44	BB-/Ba2/отзван	Финансы	
ПромсвБ-13	5 000 R	12.25	07.02.13		01.02.18		65.2											BB-/Ba2/отзван	Финансы
ПромсвБ-6	5 000 R	8.25	17.12.12		17.06.13		9.6	99.70	(0.15)	505	99.45	99.60		8.80	8.15	0.72	BB-/Ba2/отзван	Финансы	
ПрофМедиа-1	3 000 R	10.50	17.01.13	23.07.13	16.07.15	10.8	34.6				99.00	99.80						/B+	Медиа
Разгуляй БО-16	3 000 R	12.00	07.11.12	14.11.12	07.05.14	2.6	20.3	99.00	0.00	30	98.90	99.00	17.78		11.69	0.17		Сельск. хоз.	
Разгуляй-5	2 000 R	0.00	24.10.12		23.10.13		13.8											Сельск. хоз.	
Райффайзен БО-7	5 000 R	7.50	28.11.12		27.11.13		15.0				99.55	99.69						BBB+/Baa3/BBB	Финансы
Райффайзен-4	10 000 R	8.75	04.12.12		03.12.13		15.2	101.05		200	101.05	101.20		8.00	8.49	1.12		BBB+/Baa3/BBB	Финансы
РГС Б-3	2 000 R	9.80	29.08.12	04.03.13	31.08.14	6.2	24.1											/B2/	Финансы
РГС Б-4	3 000 R	8.75	30.12.12	03.07.13															

## Рынок рублевых облигаций

Выпуск	Объем, млн	Купон, %	Дата			Месяцев до		Цена	Изм.	Торговый объем, шт	Котировки		Доходность, %			Дюр, лет	Рейтинг F/M/S	Сектор
			купона	оферты	погаш	офрт	погаш				покупка	продажа	офрт	погаш	текущ			
<b>КОРПОРАТИВНЫЕ РУБЛЕВЫЕ ОБЛИГАЦИИ</b>																		
PK Казначей-1	3 000 R	10.50	23.11.12	28.11.12	20.11.15	3.0	38.8										Финансы	
РМБ-3	1 100 R	10.50	22.09.12		23.09.13		12.9	100.05	0.05	20 000	100.00	100.15			10.04	/B3/	Финансы	
РМК-3	3 000 R	10.40	18.12.12	20.12.13	15.12.15	15.7	39.6				95.79	100.30					МГД	
РМК-4	5 000 R	9.00	06.12.12	10.06.14	02.06.16	21.4	45.2				91.61	95.99					МГД	
РосБанк БО-1	5 000 R	8.90	25.12.12		25.06.13		9.9				86.00	101.00					BBB+/Ваа3/BBB-	
РосБанк БО-2	5 000 R	8.00	08.01.13		08.07.13		10.3					100.00					BBB+/Ваа3/BBB-	
РосБанк БО-3	10 000 R	8.95	16.11.12	20.05.13	16.11.14	8.7	26.6					100.73					BBB+/Ваа3/BBB-	
РосБанк АЗ	5 000 R	6.90	05.11.12		06.11.13		14.3	98.09	(0.01)	60 000				8.79	6.88	1.05	BBB+/Ваа3/BBB-	
РосБанк А5	5 000 R	7.40	05.11.12		07.11.14		26.3										BBB+/Ваа3/BBB-	
РосВодКан-3	3 000 R	9.00	12.11.12	14.11.13	09.11.15	14.6	38.4	99.10	0.08	5 119	98.00	99.50	10.02		8.85	1.04	BB-/	
РосгосСтрах-2	5 000 R	10.50	08.11.12	13.11.12	02.11.17	2.5	62.2				100.13	100.38					Финансы	
РосдорБанк-1	1 050 R	11.50	08.12.12	12.12.12	09.12.13	3.5	15.4				86.11	100.05					/B3/	
Роснано-1	8 000 R	8.90	26.12.12		20.12.17		63.8				96.05	98.97					//BB+	
Роснано-2	10 000 R	8.90	26.12.12		20.12.17		63.8					99.00					//BB+	
Роснано-3	15 000 R	8.90	26.12.12		20.12.17		63.8				94.00	97.00					//BB+	
Роснано-4	10 000 R	8.60	17.10.12		10.04.19		79.4	100.05	(0.10)	10 000	86.00				8.34		//BB+	
Роснано-5	10 000 R	8.60	17.10.12		10.04.19		79.4	100.02	(0.12)	89 998	98.95	100.10			8.34		BB-/Ваа3/BB-	
РосТелеком-01	2 000 R	6.60	07.02.13		08.08.13		11.3				97.50						BBB-/BB+	
РосТелеком-04	2 000 R	6.50	03.10.12		03.04.13		7.2				99.10	100.65					BBB-/BB+	
РосТелеком-08	1 800 R	6.65	04.09.12		03.09.13		12.2										BBB-/BB+	
РосТелеком-10	2 250 R	9.29	20.11.12		21.05.13		8.7	99.61		130	100.11	100.85			9.31		BBB-/BB+	
РосТелеком-11	3 000 R	11.70	31.10.12	29.07.15 C	24.07.19	35.0	82.9										BBB-/BB+	
РосТелеком-13	2 000 R	6.50	17.10.12		17.10.12		1.6				99.60						BBB-/BB+	
РСГ-1	3 000 R	10.75	19.09.12	25.12.12	18.06.14	3.9	21.7	100.12	(0.03)	37 200	99.95	100.15	10.74		10.53	0.28	Строительство	
РСХБ БО-1	5 000 R	7.20	29.08.12	31.08.12	28.08.13	0.1	12.0										BBB/Baa1/	
РСХБ БО-2	5 000 R	8.20	05.02.13	08.08.13	03.02.15	11.3	29.2	100.20		27 899	100.15	100.90	8.13		8.15	0.85	BBB/Baa1/	
РСХБ БО-3	5 000 R	8.20	07.02.13	12.08.13	05.02.15	11.5	29.3					100.80					BBB/Baa1/	
РСХБ БО-5	10 000 R	7.20	29.08.12	30.08.12	28.08.13	0.1	12.0										BBB/Baa1/	
РСХБ БО-6	10 000 R	8.20	30.10.12		29.10.13		14.0	100.23	(0.12)	86 416	100.20	100.35			8.13	7.97	1.03	BBB/Baa1/
РСХБ-03	10 000 R	9.25	14.02.13	17.02.14	09.02.17	17.7	53.5	101.77	0.02	228 674	101.70	102.00	8.10		9.06	1.30	BBB/Baa1/	
РСХБ-04	10 000 R	7.50	03.10.12		27.09.17		61.0										BBB/Baa1/	
РСХБ-05	10 000 R	8.75	04.12.12	04.12.13	27.11.18	15.2	75.0	100.65		6 500		100.84	8.35		8.52	1.11	BBB/Baa1/	
РСХБ-06	5 000 R	7.80	15.02.13	19.08.14	09.02.18	23.7	65.5					100.50					BBB/Baa1/	
РСХБ-07	5 000 R	6.85	11.12.12	12.06.13	05.06.18	9.5	69.3	99.25		84 099	99.10	99.48	7.98		6.80	0.72	BBB/Baa1/	
РСХБ-08	5 000 R	10.10	22.11.12	26.11.12	14.11.19	3.0	86.6	100.77	(0.02)	10	100.67	100.77	6.81		9.77	0.22	BBB/Baa1/	
РСХБ-09	5 000 R	10.10	22.11.12	26.11.12	14.11.19	3.0	86.6	100.76	0.01	136 500	100.61	100.98	6.86		9.77	0.22	BBB/Baa1/	
РСХБ-10	5 000 R	9.00	06.02.13	08.02.13	29.01.20	5.4	89.1				100.60	100.70					BBB/Baa1/	
РСХБ-11	5 000 R	9.00	07.02.13	11.02.13	30.01.20	5.5	89.1				98.00	100.79					BBB/Baa1/	
РСХБ-12	5 000 R	7.70	10.01.13	13.07.15	01.07.21	34.5	106.2					97.85					BBB/Baa1/	
РСХБ-13	5 000 R	7.70	11.01.13	14.07.15	02.07.21	34.5	106.2				97.50						BBB/Baa1/	
РСХБ-14	10 000 R	7.70	08.01.13	08.07.15	29.06.21	34.3	106.1				84.00	98.00					BBB/Baa1/	
РСХБ-15	10 000 R	8.75	06.11.12	07.11.13	26.10.21	14.3	110.0	100.65	(0.16)	1 583		100.75	8.31		8.47	1.04	BBB/Baa1/	
РСХБ-16	10 000 R	8.55	15.10.12	15.04.15	04.04.22	31.6	115.3	100.38	0.43	416 001	100.00	100.50	8.55		8.26	2.15	BBB/Baa1/	
РТК Лизинг БО-1	600 R	12.00	05.02.13		06.08.13		11.3	100.36	(0.17)	1 004	100.30	100.50		13.70	14.83	0.64	Финансы	
РТК-2	20 000 R	8.00	20.07.17	26.07.17	08.07.27	58.9	178.4										Финансы	
РТК-3	5 000 R	11.00	19.01.15	25.01.15	04.01.27	28.9	172.3	100.00	0.00	450			9.66		10.32	2.19	Финансы	
РусСтанд БО-1	5 000 R	11.00	09.11.12	16.11.12	07.11.14	2.6	26.3	100.58	0.01	1 225		100.57	8.09		10.59	0.19	B+/Ba3/B+	
РусСтанд БО-2	5 000 R	9.00	25.09.12	02.04.13	24.03.15	7.1	30.8				99.90	100.35					B+/Ba3/B+	
РусСтанд БО-6	5 000 R	9.40	03.11.12	11.11.13	03.05.15	14.5	32.2	100.15	(0.05)	17 850	99.90	100.25	9.45		9.11	1.02	B+/Ba3/B+	
РУСАЛ Братск-7	15 000 R	8.30	30.08.12	03.03.14	22.02.18	18.1	65.9										МГД	
РУСАЛ Братск-8	15 000 R	8.50	15.10.12	15.04.15	05.04.21	31.6	103.3	87.90	0.57	253	87.82	88.08	14.66		9.34	2.02	МГД	
РусГидро-01	10 000 R	8.00	22.10.12	22.04.16	12.04.21	43.8	103.5				97.11	99.00					BB+/отзван/BB+	
РусГидро-02	10 000 R	8.00	22.10.12	22.04.16	12.04.21	43.8	103.5				92.00	98.95					BB+/отзван/BB+	
РусМоре БО-01	1 000 R	12.50	25.12.12	28.06.13	23.06.15	10.0	33.8	100.41	0.02	2 740	100.10	100.40	12.27		12.19	0.71	Потреб. тов.	
РусфинБ БО-01	4 000 R	7.15	04.01.13	09.07.13	04.07.14	10.4	22.2				98.45	98.60					BBB+/Ba1/отзван	
РусфинБ БО-2	4 000 R	8.75	06.09.12	10.09.13	06.03.15	12.4	30.2	99.40	0.08	7 495	86.00	100.00	9.59		8.45	0.88	BBB+/Ba1/отзван	
РусфинБ-08	2 000 R	7.70	17.09.12	24.09.12	14.09.15	0.9	36.6					99.98					BBB+/Ba1/отзван	
РусфинБ-09	2 000 R	7.70	18.09.12	25.09.12	15.09.15	0.9	36.6	99.97	(0.01)	49 895	99.96	99.98	8.24		7.45	0.06	BBB+/Ba1/отзван	
РусфинБ-10	2 000 R	7.90	13.11.12	19.11.13	10.11.15	14.7	38.4					98.75					BBB+/Ba1/отзван	
РусфинБ-11	2 000 R	7.90	14.11.12	20.11.13	11.11.15	14.8	38.5	97.98	(0.07)	7 366	98.05	98.75	9.92		7.88	1.05	BBB+/Ba1/отзван	
Сахартнфг-2	2 500 R	12.20	25.01.13		26.07.13		10.9	99.80	0.00	15	99.20	99.80		12.79	12.10	0.78	Нефть и газ	
Саянобай-01	2 000 R	14.25	07.02.13	14.08.13	06.08.15	11.5	35.3										Финансы	
СвязьБ-3	5 000 R	8.50	20.12.12	24.12.12	09.12.21	3.9	111.5				86.00	100.18					BB/B1/BB	
СвязьБ-4	5 000 R	8.75	24.10.12		13.04.22		115.6				99.75	100.15					BB/B1/BB	
СвязьБ-5	5 000 R	9.50	18.10.12	20.04.15	07.04.22	31.7	115.4					100.00					BB/B1/BB	
Северсталь БО-1	15 000 R	7.50	18.09.12		18.09.12		0.7	100.03	0.01	21 495	100.02	100.04		7.00	7.26	0.06	BB/Ba1/BB+	
Северсталь БО-2	10 000 R	9.75	15.02.13		15.02.13		5.6	101.12		97 125	101.12	101.18		7.41	9.62	0.4		

## Рынок рублевых облигаций

Выпуск	Объем, млн	Купон, %	Дата			Месяцев до		Цена	Изм.	Торговый объем, шт	Котировки		Доходность, %			Дюр, лет	Рейтинг F/M/S	Сектор			
			купона	оферты	погаш	офрт	погаш				покупка	продажа	офрт	погаш	текущ						
<b>КОРПОРАТИВНЫЕ РУБЛЕВЫЕ ОБЛИГАЦИИ</b>																					
СистемаГалс-2	2 000 R	8.50	16.10.12		15.04.14		19.6									отзван/отзван/	Строительство				
Ситроникс БО-1	2 000 R	12.00	18.12.12		18.06.13		9.7				100.15	100.76				В-/В3/	Технологии				
Ситроникс БО-2	3 000 R	10.75	08.10.12	15.10.12	07.10.13	1.6	13.3	99.97	0.46	3 039	99.90	99.95	11.09		10.33	0.10	В-/В3/	Технологии			
СКБ Б БО-3	3 000 R	9.50	27.11.12	31.05.13	26.11.13	9.1	15.0				99.60	101.00					В/В1/	Финансы			
СКБ Б БО-4	2 000 R	10.75	05.12.12	10.12.12	05.06.13	3.4	9.2				100.60	101.25					В/В1/	Финансы			
СКБ Б БО-5	2 000 R	8.25	11.10.12	16.10.12	10.04.14	1.6	19.4				99.95	100.05					В/В1/	Финансы			
СКБ Б БО-6	2 000 R	8.50	08.01.13	12.07.13	08.07.14	10.5	22.3				98.20	98.55					В/В1/	Финансы			
СМП Банк-1	3 000 R	10.25	27.11.12	30.11.12	23.05.17	3.1	56.8	100.07	(0.01)	30 000	99.95	100.10	10.08		9.99	0.23	/В3/	Финансы			
Соллерс БО-2	2 000 R	9.25	31.10.12		01.05.13		8.1	99.90		135	99.20	100.20		9.59	8.99	0.60		Машиностр. и пр.			
Соллерс-2	3 000 R	12.50	16.01.13		17.07.13		10.6	102.65	(0.05)	100	102.31	102.70		9.51	12.02	0.78		Машиностр. и пр.			
СПКазань-3	1 000 R	14.00	08.11.12		08.05.14		20.3	100.01		11 390	100.00				13.44			Потреб. усл.			
СтрКред БО-1	1 000 R	9.90	28.01.13	31.07.13	28.07.14	11.1	23.0				86.10						/В3/	Финансы			
СтрКред БО-2	1 000 R	9.90	28.01.13	31.07.13	28.07.14	11.1	23.0										/В3/	Финансы			
СтрТрансГаз-3	5 000 R	8.50	11.10.12		11.04.13		7.4				99.00	100.89							Строительство		
СУ155-4	1 000 R	12.75	19.11.12	26.11.12	18.05.15	3.0	32.6	99.76	0.01	106	99.75	99.76	14.07		12.36	0.20			Строительство		
СудострБ БО-01	2 000 R	11.00	03.09.12	06.03.13	03.03.14	6.2	18.1										/В3/		Финансы		
СудострБ-3	1 500 R	10.00	03.09.12		03.09.12		0.2											/В3/		Финансы	
СудострБ-4	1 500 R	11.00	09.10.12		08.10.13		13.3	98.95	0.00	110 204	98.01	99.50		12.37	10.67	0.92		/В3/		Финансы	
СУЭК Финанс-1	10 000 R	9.35	04.01.13	10.07.13	26.06.20	10.4	94.0				100.60	100.90						/Ва3/		МГД	
Татнефть БО-1	5 000 R	7.25	21.09.12		20.09.13		12.8				99.10	101.00						ВВ+/Ва1/отзван		Нефть и газ	
Таттелеком-2	1 500 R	8.25	01.11.12		01.11.12		2.1				100.00	100.20						ВВ-//		Телеком	
ТатфондБ БО-1	2 000 R	10.75	27.12.12		26.12.13		15.9				98.00	99.95						/В3/		Финансы	
ТатфондБ БО-2	2 000 R	8.75	18.10.12	25.10.12	17.04.14	1.9	19.6				99.90	100.00						/В3/		Финансы	
ТатфондБ БО-3	2 000 R	12.25	29.11.12	05.12.12	27.11.14	3.3	27.0	101.30	0.63	12	99.01	100.70	7.09		11.75	0.24		/В3/		Финансы	
ТатфондБ БО-4	3 000 R	11.25	19.02.13	26.02.13	17.02.15	6.0	29.7				99.03	99.80						/В3/		Финансы	
ТатфондБ БО-5	2 000 R	11.00	09.10.12	15.04.13	07.04.15	7.6	31.3	99.13	(0.01)	155 837	99.10	99.34	12.85		10.65	0.52		/В3/		Финансы	
ТатфондБ-6	2 000 R	10.25	28.08.12		26.02.13		6.0											/В3/		Финансы	
ТатфондБ-7	1 000 R	10.00	14.12.12		14.12.12		3.6				99.00	100.50						/В3/		Финансы	
ТВЗ БО-1	2 000 R	6.50	12.12.12		12.06.13		9.5													Машиностр. и пр.	
ТГК1-1	4 000 R	7.60	11.09.12		11.03.14		18.4					99.15								Электроэнерг.	
ТГК1-2	5 000 R	6.70	01.01.13	09.07.13	01.07.14	10.4	22.1				98.40	99.00								Электроэнерг.	
ТГК1-3	2 000 R	7.60	25.12.12		14.12.21		111.6													Электроэнерг.	
ТГК1-4	2 000 R	7.60	25.02.13		14.02.22		113.7													Электроэнерг.	
ТГК2 БО-1	5 000 R	9.00	18.09.12		17.09.13		12.7	87.58	0.39	2 170	87.08	87.57		24.15	9.83	0.80		ССС/		Электроэнерг.	
ТГК5-1	5 000 R	8.75	12.10.12	18.10.13	06.10.17	13.7	61.3				97.85	98.75								Электроэнерг.	
ТГК6-1	5 000 R	8.30	30.08.12	02.09.13	24.08.17	12.2	59.9													Электроэнерг.	
ТГК9-1	7 000 R	8.10	11.02.13	15.08.13	07.08.17	11.6	59.3				97.33	97.75								Электроэнерг.	
Теле2 СПб-1	5 000 R	8.40	21.12.12	22.06.16	11.06.21	45.8	105.5					98.00								Телеком	
Теле2 СПб-2	5 000 R	8.40	21.12.12	22.06.16	11.06.21	45.8	105.5	95.65		2 000	90.10		10.03		8.64	2.98				Телеком	
Теле2 СПб-3	3 000 R	8.40	21.12.12	22.06.16	11.06.21	45.8	105.5													Телеком	
Теле2 СПб-4	3 000 R	8.90	11.02.13	13.02.14	31.01.22	17.6	113.2				96.00	100.90								Телеком	
Теле2 СПб-5	4 000 R	8.90	11.02.13	13.02.14	31.01.22	17.6	113.2	100.65		7 550	96.00	101.00	8.59		8.81	1.28				Телеком	
Теле2-СПб-7	6 000 R	9.10	16.10.12	17.04.15	05.04.22	31.6	115.3	99.83		146 000	99.40	99.85	9.38		8.83	2.12				Телеком	
ТехНиколь БО-1	1 500 R	13.50	12.09.12		11.09.13		12.5														Строительство
ТехНиколь БО-2	2 500 R	13.00	20.09.12	24.09.12	19.09.13	0.9	12.7														Строительство
ТК Финанс БО-1	500 R	10.50	26.12.12		25.06.14		21.9														Транспорт
ТК Финанс БО-2	500 R	10.50	26.12.12		25.06.14		21.9														Транспорт
ТКБ-2	1 800 R	8.15	18.09.12	24.09.12	15.03.16	0.9	42.6												/В1/		Финансы
ТКС Б БО-1	1 600 R	14.22	21.09.12		20.09.13		12.8	100.62	0.19	2	100.50	100.63									Финансы
ТКС Б БО-2	1 500 R	16.50	27.11.12		26.11.13		15.0	102.77	(0.03)	3 982	102.74	102.76		14.43	15.44	1.00		В/В2/		Финансы	
ТКС Б БО-3	1 500 R	14.00	19.02.13		18.02.14		17.7	100.75	0.61	1 477	100.11	100.39		13.87	13.86	1.22		В/В2/		Финансы	
ТКС Б БО-4	1 500 R	13.25	18.10.12	22.04.13	16.04.15	7.8	31.6	100.29	0.22	5 301	100.25	100.30	13.10		12.62	0.54		В/В2/		Финансы	
ТКС Б БО-6	2 000 R	13.90	15.01.13	18.07.13	14.07.15	10.7	34.5	100.33	0.11	223	100.25	100.33	13.90		13.64	0.75		В/В2/		Финансы	
ТКС Б-2	1 400 R	20.00	26.01.13		28.07.13		11.0	105.36	(0.04)	11 940	105.21	105.36		14.00	18.68	0.77		В/В2/		Финансы	
ТМК БО-1	5 000 R	8.85	23.10.12		22.10.13		13.8				98.01	99.80						/В1/В+		МГД	
Трансаэро БО-1	2 500 R	12.50	04.09.12	05.09.13	03.03.15	12.3	30.1	99.95	0.13	6 052	99.85	99.95	12.94		11.80	0.83					Транспорт
ТрансАэро-1	3 000 R	12.50	24.10.12		23.10.13		13.8	99.95	(0.02)	2 199	99.90	99.95		12.90	12.00	0.95					Транспорт
ТрансКонт-1	3 000 R	9.50	28.08.12		26.02.13		6.0												ВВ+/Ва3/		Транспорт
ТрансКонт-2	3 000 R	8.80	06.12.12		04.06.15		33.2				100.40	100.90							ВВ+/Ва3/		Транспорт
ТрансКредБ БО-1	5 000 R	7.80	17.11.12		17.11.13		14.7				99.50	99.80							/Ваа3/ВВВ-		Финансы
ТрансКредБ-5	3 000 R	7.90	10.02.13		12.08.13		11.5	99.85	0.11	100 000	99.60	99.92		8.22	7.88	0.87		/Ваа3/ВВВ-		Финансы	
ТрансКредБ-6	4 000 R	8.25	18.10.12		17.04.14		19.6	99.70		14 050	98.02	99.70		8.62	8.04	1.40		/Ваа3/ВВВ-		Финансы	
ТрансКредФ-2	1 500 R	12.00	01.11.12		01.11.12		2.1														Финансы
ТрансМашХ БО-1	3 000 R																				

## Рынок рублевых облигаций

Выпуск	Объем, млн	Купон, %	Дата			Месяцев до		Цена	Изм.	Торговый объем, шт	Котировки		Доходность, %			Дюр, лет	Рейтинг F/M/S	Сектор
			купона	оферты	погаш	офрт	погаш				покупка	продажа	офрт	погаш	текущ			
<b>КОРПОРАТИВНЫЕ РУБЛЕВЫЕ ОБЛИГАЦИИ</b>																		
УОМЗ-4	1 500 R	10.50	23.10.12	25.10.13	21.04.15	13.9	31.8	98.00		550	96.01	100.00	12.77	10.34	0.96	//B-	Машиностр. и пр.	
УпрОтх-01	1 000 R	11.00	25.12.13		15.06.22		117.6										Потреб. усл.	
УралВагон3-1	3 000 R	9.25	13.12.12	16.12.12	07.12.17	3.6	63.4	100.02	0.03	25 200	99.85	100.00	9.30	9.08	0.27		Машиностр. и пр.	
УралВагон3-2	3 000 R	8.95	28.08.12	30.08.13	20.02.18	12.1	65.8										Машиностр. и пр.	
Уралкалий БО-1	50 000 R	8.25	18.02.13		17.02.14		17.7									/Baa3/BBB-	Хим. пром.	
Уралсиб ЛК БО-1	1 167 R	9.50	31.08.12		28.02.14		18.0				100.05	100.15				BB-/I	Финансы	
Уралсиб ЛК БО-2	2 000 R	11.50	15.10.12		12.01.15		28.5				101.11	102.00				BB-/I	Финансы	
Уралсиб ЛК БО-3	1 251 R	9.50	30.10.12		29.10.13		14.0	100.35		50 000	100.25	100.35		9.25	9.40	0.60	BB-/I	Финансы
Уралсиб ЛК БО-4	2 000 R	8.50	04.10.12		03.07.14		22.2				98.60	98.90				BB-/I	Финансы	
Уралсиб ЛК БО-5	2 500 R	11.50	08.11.12		05.02.15		29.3	100.85	0.10	61	100.85	101.25		11.23	11.34	1.09	BB-/I	Финансы
Уралсиб ЛК БО-6	2 500 R	11.50	13.11.12		10.02.15		29.5				100.00	101.00				BB-/I	Финансы	
Уралсиб ЛК БО-7	1 833 R	11.00	24.10.12		22.04.15		31.8				99.90	100.20				BB-/I	Финансы	
Уралсиб ЛК БО-9	1 500 R	11.50	20.11.12		17.02.15		29.7				100.60	101.59				BB-/I	Финансы	
Уралсиб-4	5 000 R	8.75	14.09.12	19.09.13	10.03.17	12.7	54.4				99.65	100.25				BB-/B1/BB-	Финансы	
Формат-1	1 000 R	17.00	06.09.12		06.12.12		3.3										Строительство	
Фортум-2	5 000 R	6.50	06.02.13		06.02.13		5.3										Электроэнерг.	
ФСК ЭЭС-06	10 000 R	7.15	25.09.12	27.09.13	15.09.20	13.0	96.7	99.82	0.02	13 000	99.50	99.90	7.45	6.95	0.95	/Baa2/BBB	Электроэнерг.	
ФСК ЭЭС-07	5 000 R	7.50	26.10.12	26.10.15	16.10.20	37.9	97.7				97.75	98.45				/Baa2/BBB	Электроэнерг.	
ФСК ЭЭС-08	10 000 R	7.15	25.09.12	27.09.13	15.09.20	13.0	96.7	99.82		117 000	99.50	99.80	7.45	6.95	0.95	/Baa2/BBB	Электроэнерг.	
ФСК ЭЭС-09	5 000 R	7.99	26.10.12	24.10.17	16.10.20	61.9	97.7				96.90	97.50				/Baa2/BBB	Электроэнерг.	
ФСК ЭЭС-10	10 000 R	7.75	25.09.12	25.09.15	15.09.20	36.9	96.7				98.75	99.25				/Baa2/BBB	Электроэнерг.	
ФСК ЭЭС-11	10 000 R	7.99	26.10.12	24.10.17	16.10.20	61.9	97.7				96.90	97.50				/Baa2/BBB	Электроэнерг.	
ФСК ЭЭС-12	10 000 R	8.10	26.10.12	28.04.16	19.04.19	44.0	79.7				99.60	100.00				/Baa2/BBB	Электроэнерг.	
ФСК ЭЭС-13	10 000 R	8.50	01.01.13		22.06.21		105.9	95.95	(0.30)	4 107	95.95	96.25		9.39	8.74	5.71	/Baa2/BBB	Электроэнерг.
ФСК ЭЭС-15	10 000 R	8.75	25.10.12	29.10.14	12.10.23	26.0	133.5	101.80	(0.10)	100 001	101.60	101.95	8.01	8.35	1.80	/Baa2/BBB	Электроэнерг.	
ФСК ЭЭС-18	15 000 R	8.50	10.12.12	16.06.14	27.11.23	21.6	135.1	101.34	0.04	50 226	101.30	101.40	7.82	8.24	1.55	/Baa2/BBB	Электроэнерг.	
ФСК ЭЭС-19	20 000 R	7.95	17.01.13	19.07.18	06.07.23	70.7	130.3				95.01	97.00				/Baa2/BBB	Электроэнерг.	
ФСК ЭЭС-22	10 000 R	9.00	06.02.13	03.08.22	21.07.27	119.2	178.8	100.00		190 001	100.00	101.50				/Baa2/BBB	Электроэнерг.	
КХФБ БО-1	3 000 R	7.79	23.10.12		22.04.14		19.8				86.00					BB-/Ba3/отзван	Финансы	
КХФБ БО-3	4 000 R	7.90	23.10.12	25.10.13	22.04.14	13.9	19.8					99.15				BB-/Ba3/отзван	Финансы	
КХФБ-5	4 000 R	8.50	17.10.12		17.04.13		7.6					100.20				BB-/Ba3/отзван	Финансы	
КХФБ-6	5 000 R	7.75	11.09.12	14.12.12	10.06.14	3.6	21.4	99.85		200	99.75	99.90	8.53	7.64	0.26	BB-/Ba3/отзван	Финансы	
КХФБ-7	5 000 R	9.75	25.10.12		23.04.15		31.8	99.90	0.19	10 050	100.00	100.45		10.16	9.68	2.13	BB-/Ba3/отзван	Финансы
ХМ Банк-2	3 000 R	9.25	12.12.12		12.06.13		9.5				99.95	100.57				/Ba3/отзван	Финансы	
ЦентриИнв БО-1	1 500 R	8.40	18.12.12	19.12.12	17.06.14	3.7	21.6				99.65	99.90				/Ba3/отзван	Финансы	
ЦентриИнв БО-2	1 500 R	9.70	18.10.12	22.04.13	16.04.15	7.8	31.6				99.75	100.10				/Ba3/отзван	Финансы	
ЦентриИнв БО-5	1 000 R	8.40	18.12.12	19.12.12	17.06.14	3.7	21.6				99.60	100.00				/Ba3/отзван	Финансы	
ЦентриИнв-2	3 000 R	10.40	25.12.12	28.06.13	24.06.14	10.0	21.9				100.40	100.55				/Ba3/отзван	Финансы	
Черкизово БО-3	3 000 R	8.25	09.11.12		08.11.13		14.4				98.89	99.39				/B2/отзван	Потреб. тов.	
ЧТПЗ БО-1	5 000 R	12.50	04.12.12		04.12.12		3.2				100.40	101.48				/отзван	МГД	
ЧТПЗ-3	8 000 R	8.00	23.10.12		21.04.15		31.8									/отзван	МГД	
ЭлемЛиз-2	2 300 R	14.00	06.09.12	11.09.12	04.09.14	0.5	24.2	100.00		1 455	100.00	100.69	14.51	13.58	0.02	//B-	Финансы	
Энел БО-15	4 000 R	8.50	18.12.12		18.06.13		9.7				100.58	100.70				/Ba3/отзван	Электроэнерг.	
Энел БО-18	5 000 R	7.10	26.12.12		25.06.14		21.9				95.80					/Ba3/отзван	Электроэнерг.	
ЭПЛ Даймонд НПК-1-	600 R	8.00	04.04.13		03.04.14		19.2										Потреб. тов.	
Юникредит БО-1	5 000 R	9.00	12.12.12	16.12.13	10.12.14	15.6	27.4									BBB+//BBB	Финансы	
Юникредит БО-2	5 000 R	8.50	31.08.12	04.09.13	27.02.15	12.2	30.0									BBB+//BBB	Финансы	
Юникредит БО-3	5 000 R	8.50	05.09.12	09.09.13	04.03.15	12.4	30.2					99.80				BBB+//BBB	Финансы	
Юникредит-НИП	5 000 R	8.20	12.09.12		07.09.16		48.4				84.00	98.00				BBB+//BBB	Финансы	
Юникредит-4	10 000 R	7.00	13.11.12	16.11.12	10.11.15	2.6	38.4	99.81		100	99.81	99.90	7.99	6.88	0.20	BBB+//BBB	Финансы	
Юникредит-5	5 000 R	7.50	04.09.12	06.09.13	01.09.15	12.3	36.1									BBB+//BBB	Финансы	
ЮТЭйрФ БО-1	1 500 R	12.50	25.09.12		26.03.13		6.9				100.05	101.75					Транспорт	
ЮТЭйрФ БО-16	1 000 R	8.71	28.08.12	03.06.13	26.05.15	9.2	32.9										Транспорт	
ЮТЭйрФ БО-2	1 500 R	12.50	25.09.12		26.03.13		6.9	100.05		3	100.05	101.65		12.98	12.23	0.49		Транспорт
ЮТЭйрФ БО-3	1 500 R	9.45	20.09.12		19.12.13		15.7					102.00					Транспорт	
ЮТЭйрФ БО-4	1 500 R	9.00	26.09.12		26.03.14		18.9				95.01	97.89					Транспорт	
ЮТЭйрФ БО-5	1 500 R	9.00	26.09.12		26.03.14		18.9				94.51	98.75					Транспорт	
ЮТЭйрФ БО-6	1 500 R	10.00	24.10.12	30.04.13	22.04.15	8.1	31.8	99.65	(0.32)	385 681	99.40	100.00	10.97	9.94	0.58		Транспорт	
ЮТЭйрФ БО-7	1 500 R	10.00	24.10.12	30.04.13	22.04.15	8.1	31.8	99.65	0.15	793 843	99.40		10.97	9.94	0.58		Транспорт	
ЮТЭйрФ БО-8	1 500 R	10.00	28.08.12	02.12.13	26.05.15	15.2	32.9										Транспорт	
ЮТЭйрФ-5	1 500 R	9.50	25.10.12		21.07.16		46.8										Транспорт	
ЯкЭнерго БО-1	3 000 R	8.25	04.09.12		03.09.13		12.2				100.05	100.30					BB//	Электроэнерг.





## Рынок рублевых облигаций

Выпуск	Объем, млн	Купон, %	Дата			Месяцев до		Цена	Изм.	Торговый объем, шт	Котировки		Доходность, %			Дюр, лет	Рейтинг F/M/S	Сектор
			купона	оферты	погаш	офрт	погаш				покупка	продажа	офрт	погаш	текущ			
<b>ГОСУДАРСТВЕННЫЕ И МУНИЦИПАЛЬНЫЕ ОБЛИГАЦИИ</b>																		
ТверОбл-10	3 000 R	8.50	18.09.12		15.12.15		39.6	98.25	0.14	1 000	98.20	98.23		9.51	8.51	2.36	//B+	Муниц.
Томск-3	560 R	10.13	24.09.12		23.06.14		21.8	100.16	(0.15)	10	100.00	100.10		10.17	9.94	1.17		Муниц.
ТомскОбл-5	700 R	7.00	17.12.12		17.12.12		3.6				99.80	100.35					//BB-	Муниц.
ТомскОбл-7	1 000 R	12.00	27.11.12		27.11.13		15.0				102.60	103.00					//BB-	Муниц.
Удмуртия-4	2 000 R	8.60	25.11.12		25.11.15		38.9										BB+/Ba1/	Муниц.
Удмуртия-5	2 000 R	10.15	29.11.12		24.11.16		50.9	104.22		60 000	103.50	104.30		8.69	9.51	2.41	BB+/Ba1/	Муниц.
Уфа-1	750 R	9.00	25.12.12		24.12.13		15.9					102.00					//BB-	Муниц.
Хакасия-1	1 200 R	8.20	22.11.12		25.08.13		11.9					100.80					BB-/	Муниц.
Хакасия-2	2 000 R	9.20	08.11.12		09.08.15		35.4	100.06	0.01	110 011	100.05	100.20		9.47	9.15	1.85	BB-/	Муниц.
ХМАО-7	2 000 R	10.40	20.12.12		20.12.12		3.7				100.80	101.00					/Baa3/BBB	Муниц.
ХМАО-8	2 000 R	10.80	20.12.12		19.12.13		15.7				104.30	105.29					/Baa3/BBB	Муниц.
Чувашия-7	800 R	8.91	04.09.12		04.06.13		9.2										/Ba2/	Муниц.
Чувашия-8	1 000 R	7.75	13.09.12		15.06.14		21.6										/Ba2/	Муниц.
Чувашия-9	1 500 R	9.25	17.10.12		19.07.15		34.7	100.60	0.91	120 001	100.55	100.90		8.88	9.10	1.58	/Ba2/	Муниц.
Якутия-1	1 000 R	7.95	11.10.12		11.04.13		7.4				98.01	100.29					BB+/отзван/BB	Муниц.
Якутия-10	2 500 R	8.77	15.11.12		17.05.17		56.6				99.80	100.30					BB+/отзван/BB	Муниц.
Якутия-2	1 750 R	7.80	18.10.12		17.04.14		19.6	100.05		5 660	100.00	100.35		7.99	7.73	1.18	BB+/отзван/BB	Муниц.
Якутия-3	2 500 R	7.95	22.11.12		20.05.16		44.7										BB+/отзван/BB	Муниц.
Якутия-9	1 600 R	9.75	20.09.12		19.09.13		12.7				101.11	101.35					BB+/отзван/BB	Муниц.
ЯрОбл-09	1 950 R	8.00	15.11.12		16.05.13		8.6				98.00	100.70					BB-/	Муниц.
ЯрОбл-10	3 000 R	7.75	16.10.12		15.04.14		19.6				99.00	99.75					BB-/	Муниц.
ЯрОбл-11	3 000 R	9.10	23.11.12		21.08.15		35.8	100.33	0.33	340 500	100.20	100.40		9.05	9.06	2.15	BB-/	Муниц.

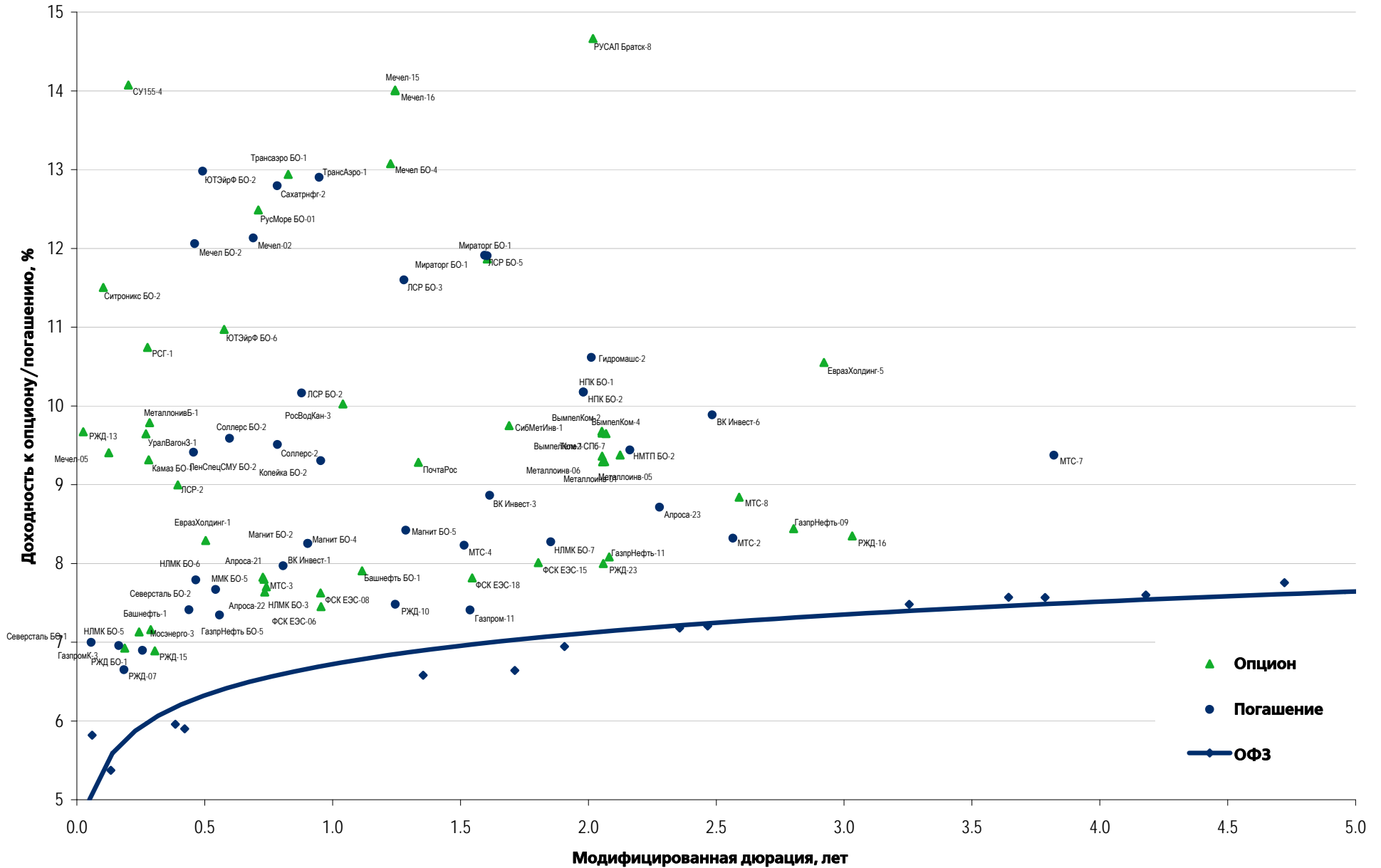




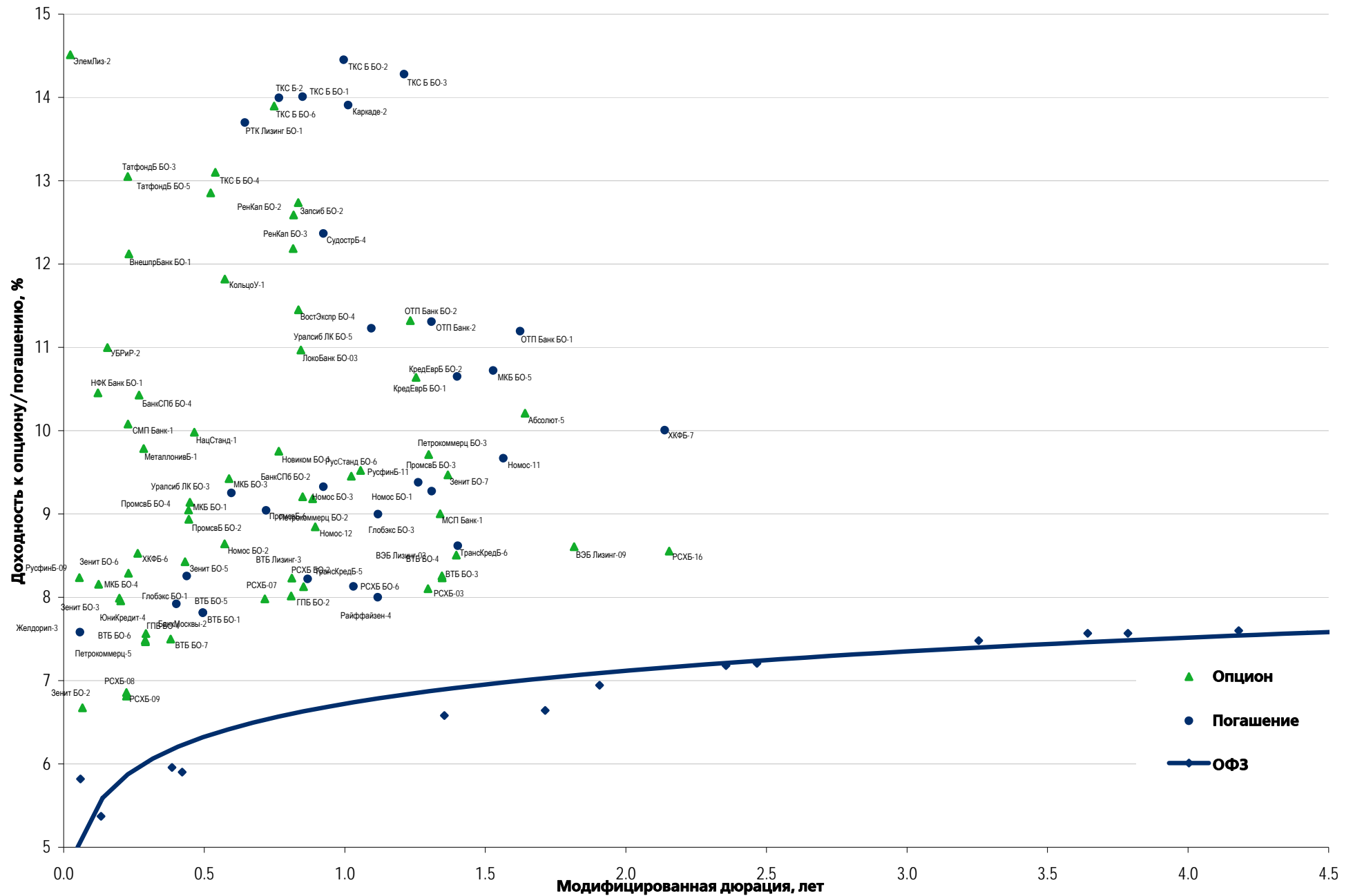
## Рынок еврооблигаций

Выпуск	Объем, млн	Купон, %	Дата			Месяцев до		Цена	Изм.	Торговый объем, шт	Котировки		Доходность, %			Дюр, лет	Рейтинг F/M/S	Сектор
			купона	оферты	погаш	офрт	погаш				покупка	продажа	офрт	погаш	текущ			
<b>ЕВРООБЛИГАЦИИ</b>																		
Vimpelcom '18	1 000 \$	9.13	30.10.12		30.04.18		68.1	110.74	0.08		110.33	111.14		6.81	8.03	4.35	/Ba3/BB	Телеком
Vimpelcom '21	1 000 \$	7.75	02.02.13		02.02.21		101.3	101.76	0.09		101.39	102.13		7.46	7.57	6.10	/Ba3/BB	Телеком
Vimpelcom '22	1 500 \$	7.50	01.09.12		01.03.22		114.1	100.39	0.07		100.10	100.69		7.45	7.21	6.48	/Ba3/BB	Телеком
VostExpr '17	43 \$	11.00	27.12.12		27.06.17		58.0										/B1/	Финансы
VTB '12 RUB	30 000 R	6.85	28.11.12		28.11.12		3.0										BBB/Baa1/BBB	Финансы
VTB '12 USD	1 200 \$	6.61	31.10.12		31.10.12		2.1	100.88	(0.02)		100.74	101.01		1.54	6.31	0.18	BBB/Baa1/BBB	Финансы
VTB '13 CHF	400 F	4.00	16.08.13		16.08.13		11.6	101.69	(0.02)		101.50	101.88		2.22	3.93	0.95	BBB/Baa1/BBB	Финансы
VTB '13 CNY	1 000 ¥	2.95	23.12.12		23.12.13		15.8	99.36	(0.06)		99.08	99.64		3.48	2.95	1.26	BBB/Baa1/BBB	Финансы
VTB '14 SGD	300 S\$	3.40	06.12.12		06.06.14		21.3	100.71	0.04		100.46	100.94		3.01	3.35	1.68	BBB/Baa1/BBB	Финансы
VTB '15	1 250 \$	6.47	04.09.12		04.03.15		30.2	107.15	0.00		106.84	107.45		3.48	5.86	2.27	BBB/Baa1/BBB	Финансы
VTB '15 CHF	300 F	5.00	17.11.12		17.11.15		38.7	106.42	(0.17)		106.00	106.83		2.88	4.53	2.87	BBB/Baa1/BBB	Финансы
VTB '15 SGD	400 S\$	4.00	20.01.13		20.07.15		34.7	100.94	(0.09)		100.64	101.24		3.65	3.98	2.71	BBB/Baa1/BBB	Финансы
VTB '16	500 €	4.25	15.02.13		15.02.16		41.6	104.77	(0.13)		103.90	105.65		2.78	3.97	3.15	BBB/Baa1/BBB	Финансы
VTB '17	2 000 \$	6.00	12.10.12		12.04.17		55.5	103.96	0.02		103.65	104.26		5.03	5.65	3.93	BBB/Baa1/BBB	Финансы
VTB '18 02	750 \$	6.32	22.02.13		22.02.18		65.9	104.39	0.18		104.04	104.74		5.38	6.04	4.61	BBB/Baa1/BBB	Финансы
VTB '18 05	2 000 \$	6.88	28.11.12	28.05.13	29.05.18	9.0	69.0	106.87	0.07		106.55	107.19		5.47	6.33	4.68	BBB/Baa1/BBB	Финансы
VTB '20	1 000 \$	6.55	13.10.12		13.10.20		97.6	104.28	0.04		103.93	104.62		5.87	6.04	6.00	BBB/Baa1/BBB	Финансы
VTB '35	1 000 \$	6.25	30.12.12	30.06.15	30.06.35	34.1	274.2	106.32	0.27		105.87	106.77	3.88	5.75	5.82	2.58	BBB/Baa2/BBB	Финансы
VTB '49	1 000 \$	9.50	06.02.13	06.12.22 C	31.12.49	123.4	448.4	99.81	0.00		99.54	100.08	9.53	9.47	9.47	6.31	BBB/Baa1/BBB	Финансы
VTB NW '15	400 \$	5.01	29.09.12		29.09.15		37.1	99.55	0.02		98.95	100.14		5.17	4.93	2.77	BBB-/Baa2/BBB	Финансы

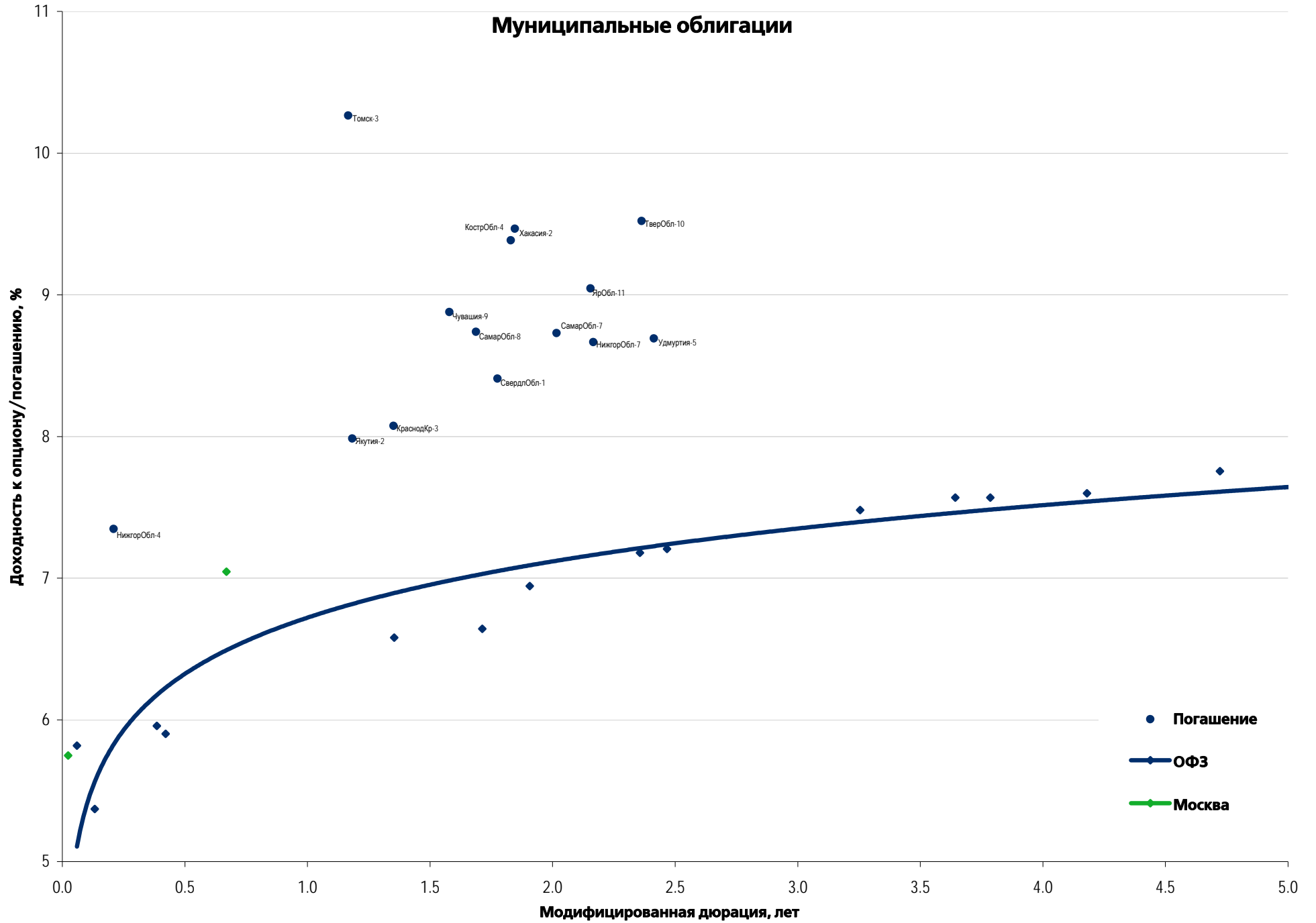
## Рынок корпоративных облигаций – Реальный сектор



## Рынок корпоративных облигаций – Финансовый сектор

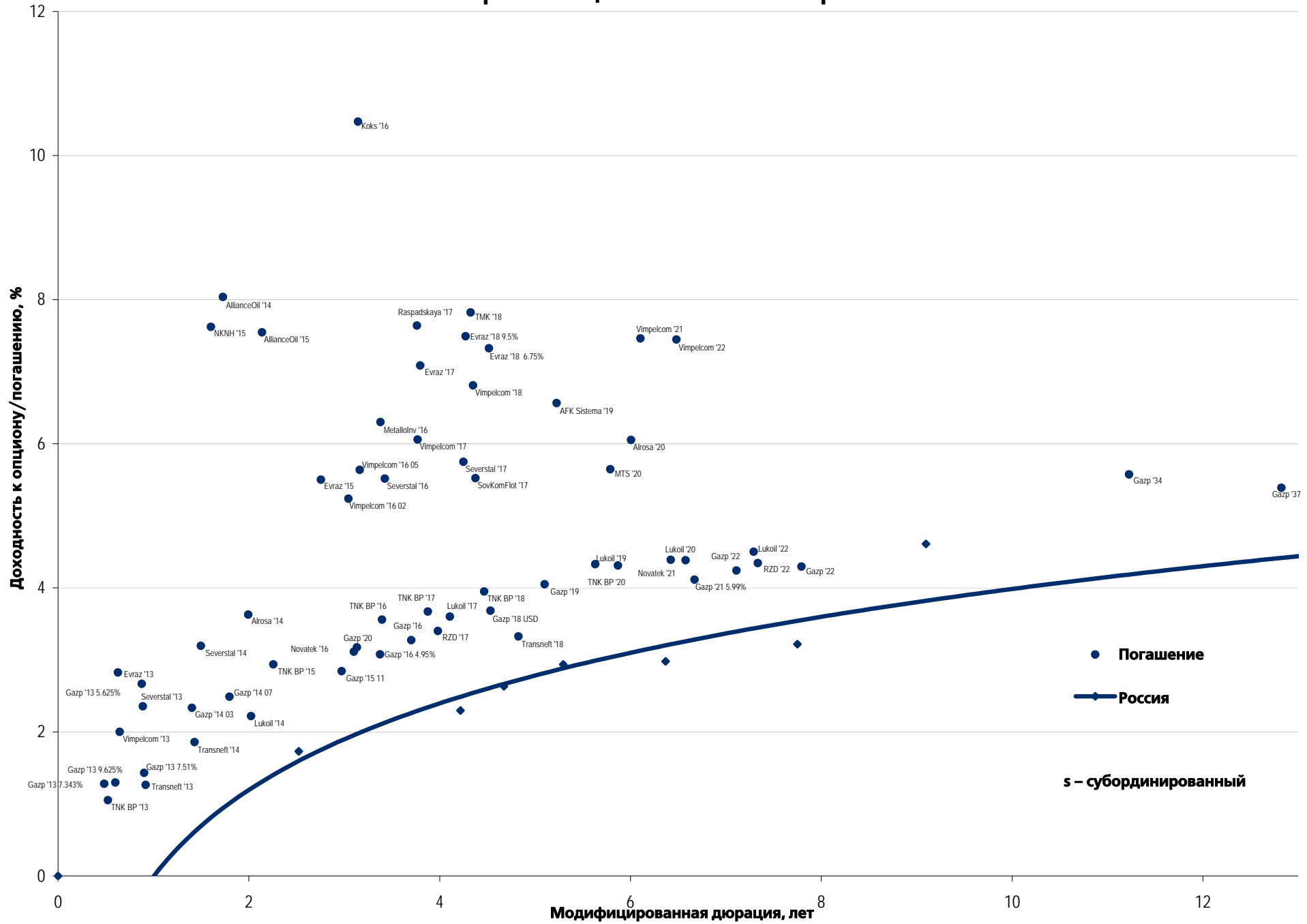


### Муниципальные облигации

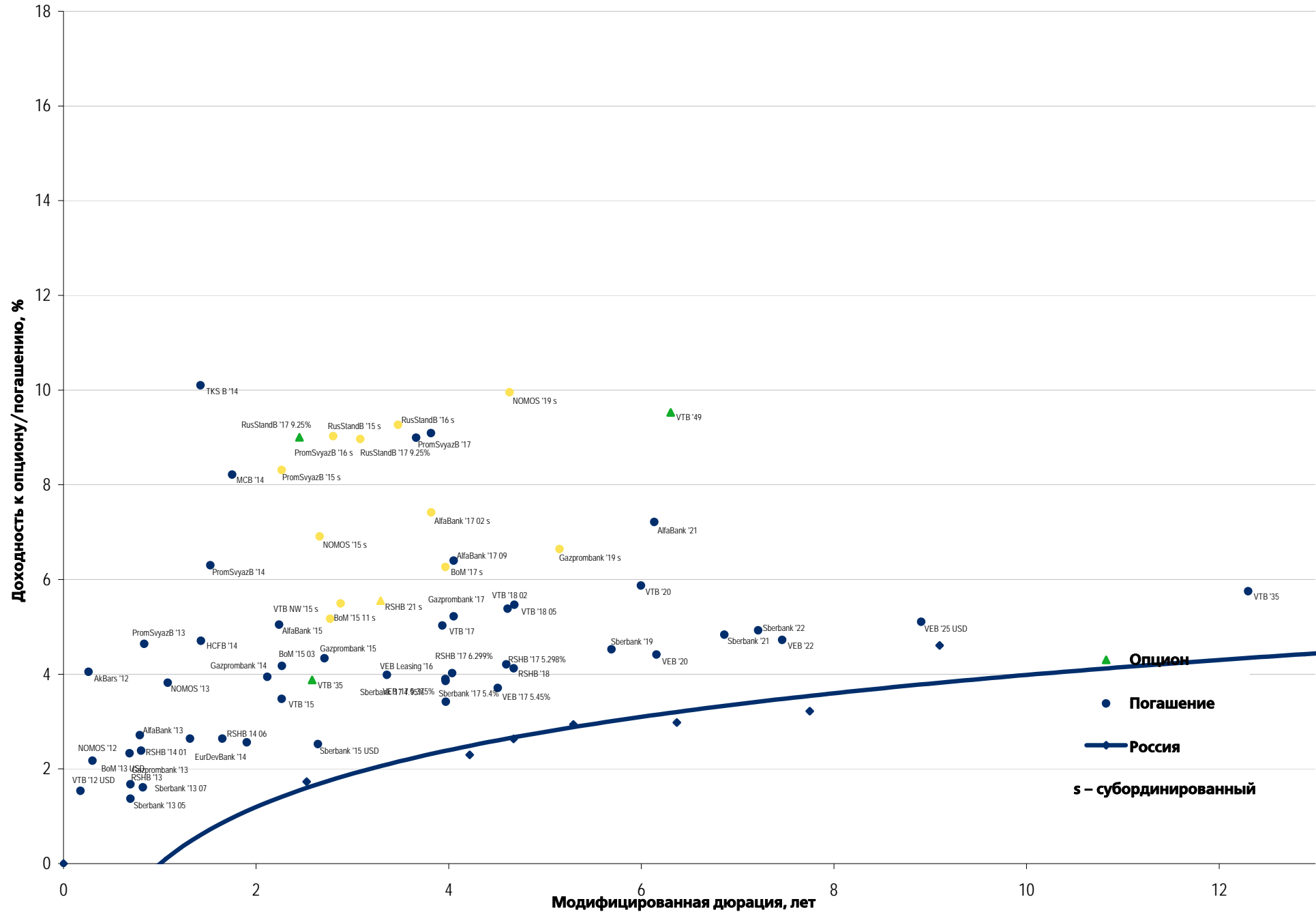




### Еврооблигации – Реальный сектор



## Еврооблигации – Финансовый сектор



## Департамент по операциям с долговыми инструментами

### Исполнительный директор, руководитель департамента

Борис Гинзбург, ginzburgbi@uralsib.ru

### Управление продаж и торговли

#### Руководитель управления

Сергей Шемардов, she\_sa@uralsib.ru

#### Управление продаж

Анна Карпова, karpovaam@uralsib.ru

Екатерина Кочемазова, kochemazovaea@uralsib.ru

Дмитрий Попов, popovdv@uralsib.ru

Алексей Соколов, sokolovav@uralsib.ru

Яна Шнайдер, shnayderyi@uralsib.ru

### Управление по рынкам долгового капитала

#### Корпоративные выпуски

Артемий Самойлов, samojlovaa@uralsib.ru

Алексей Чекушин, chekushinay@uralsib.ru

#### Региональные выпуски

Кирилл Иванов, ivanovkv@uralsib.ru

Александр Маргеев, margeevas@uralsib.ru

#### Сопровождение проектов

Гюзель Тимошкина, tim\_gg@uralsib.ru

Галина Гудыма, gud\_gi@uralsib.ru

Наталья Грищенко, grischenkovane@uralsib.ru

## Аналитическое управление

### Руководитель управления

Константин Чернышев, che\_kb@uralsib.ru

#### Дирекция анализа долговых инструментов

Руководитель Дмитрий Дудкин, dudkindi@uralsib.ru

#### Заместитель руководителя управления

Вячеслав Смольянинов, smolyaninovv@uralsib.ru

#### Долговые обязательства

Дмитрий Дудкин, dudkindi@uralsib.ru

Надежда Мырсыкова, myrsikovav@uralsib.ru

Ольга Стерина, sterinaoa@uralsib.ru

Юрий Голбан, golbanyv@uralsib.ru

Антон Табах, tabakhav@uralsib.ru

Андрей Кулаков, kulakovan@uralsib.ru

Татьяна Днепровская, dneprovskata@uralsib.ru

#### Стратегия

Вячеслав Смольянинов, smolyaninovv@uralsib.ru

#### Экономика

Алексей Девятков, devyatovae@uralsib.ru

Наталья Майорова, mai\_ng@uralsib.ru

Ольга Стерина, sterinaoa@uralsib.ru

#### Банки

Наталья Березина, berezinana@uralsib.ru

#### Анализ рыночных данных

Вячеслав Смольянинов, smolyaninovv@uralsib.ru

Дмитрий Пуш, pushds@uralsib.ru

Максим Недовесов, nedovesovmv@uralsib.ru

#### Нефть и газ

Алексей Кокин, kokinav@uralsib.ru

Станислав Кондратьев, kondratievds@uralsib.ru

#### Нефть и газ

Алексей Кокин, kokinav@uralsib.ru

Станислав Кондратьев, kondratievds@uralsib.ru

#### Электроэнергетика

Матвей Тайц, tai\_ma@uralsib.ru

Иван Рубинов, rubinoviv@uralsib.ru

#### Металлургия/Горнодобывающая промышленность

Валентина Богомолова, bogomolovava@uralsib.ru

#### Телекоммуникации/Медиа/ИТ

Константин Чернышев, che\_kb@uralsib.ru

Константин Белов, belovka@uralsib.ru

Николай Дьячков, dyachkovna@uralsib.ru

#### Минеральные удобрения/

#### Машиностроение/Транспорт

Денис Ворчик, vorchikdb@uralsib.ru

Артем Егоренков, egorenkovag@uralsib.ru

#### Потребительский сектор

Тигран Оганесян, hovhannisyan@uralsib.ru

Александр Шелестович, shelestovich@uralsib.ru

#### Недвижимость

Марат Ибрагимов, ibragimovmy@uralsib.ru

## Редакционная группа

#### Английский язык

Джон Уолш, walshj@uralsib.ru,

Тимоти Халл, hallt@uralsib.ru

Пол Де Витт, dewittpd@uralsib.ru

Хиссам Латиф, latifh@uralsib.ru

#### Дизайн

Ангелина Фриденберг, fridenbergav@uralsib.ru

#### Русский язык

Андрей Пятигорский, pya\_ae@uralsib.ru

Ольга Симкина, sim\_oa@uralsib.ru

Степан Чугров, chugrovss@uralsib.ru

Алексей Смородин, smorodinay@uralsib.ru

Настоящий бюллетень предназначен исключительно для информационных целей. Ни при каких обстоятельствах он не должен использоваться или рассматриваться как oferta или предложение делать oferty. Несмотря на то что данный материал был подготовлен с максимальной тщательностью, УРАЛСИБ не дает никаких прямых или косвенных заверений или гарантий в отношении достоверности и полноты включенной в бюллетень информации. Ни УРАЛСИБ, ни агенты компании или аффилированные лица не несут никакой ответственности за любые прямые или косвенные убытки от использования настоящего бюллетеня или содержащейся в нем информации. Все права на бюллетень принадлежат ООО «УРАЛСИБ Кэпитал», и содержащаяся в нем информация не может воспроизводиться или распространяться без предварительного письменного разрешения. © УРАЛСИБ Кэпитал 2012