

Рублевые выпуски

YTM, %	Изменение, б.п.			YTD
	знач.	за ден.	за мес.	
ОФЗ 46020	8.3	6	15	3
Газпром-11	7.2	(1)	(11)	(72)
Вымпелком-6/7	9.2	-	(44)	(45)

Сырьевые рынки

	Изменение, %			YTD
	знач.	за ден.	за мес.	
Золото, \$/унция	1 754	(0.7)	(0.9)	12.2
Urals, \$/барр.	112	(1.9)	(2.3)	6.4
S&P Металлы, инд.	1 560	(1.6)	(5.8)	0.8
S&P C/x прод., инд.	799	(2.2)	(6.8)	14.9

Денежный рынок

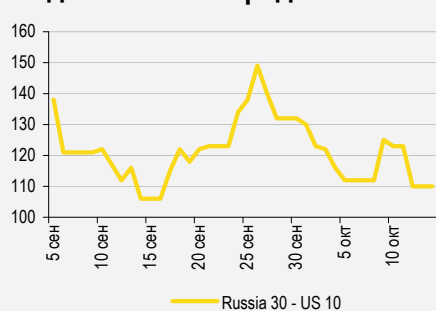
RUB млрд.	Изменение			YTD
	знач.	за ден.	за мес.	
REPO in CBR	400	(66.8)	45.6	-
Corr Accounts	745	(95.3)	36.0	(249.3)
Deposits in CBR	75.6	(3.5)	25.0	(557.6)

	Изменение, б.п.			YTD
	знач.	за ден.	за мес.	
NDF 1Y, %	6.30	(4)	(14)	42
MOSPrime O/N, %	6.44	6	104	81

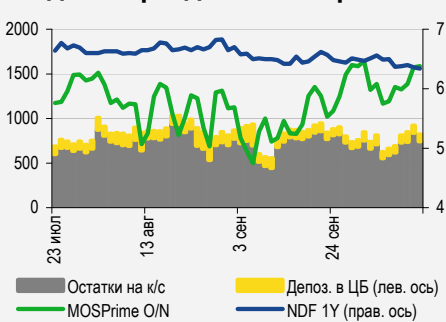
Индексы

б.п.	Изменение, б.п.			YTD
	знач.	за ден.	за мес.	
Russia 30 - UST 10	110	(13)	4	(160)
EMBI + Spread	292	(3.0)	9.3	(134.5)

Индикативные спреды



Индикаторы денежного рынка



Источники: РТС, ММВБ, Bloomberg, оценки УРАЛСИБа

СТРАТЕГИЯ

ВНЕШНИЙ РЫНОК

Индекс потребительской уверенности Университета Мичигана оказался существенно лучше ожиданий. Неплохие данные по инфляции (двухлетний минимум) и экспорту в Китае несколько улучшили настроения инвесторов. Позитивный настрой сохраняется, при этом инвесторы продолжают попытки спрогнозировать дальнейшие действия властей в США, Китае и ЕС. В пятницу в сегменте российских еврообондов рост цен продолжился, наибольшим спросом пользовались банковские выпуски. [стр. 2](#)

ВНУТРЕННИЙ РЫНОК

В госсегменте рост цен продолжился, однако сегодня на фоне выплаты налогов торговая активность несколько сократится. ФГУП «Почта России» (-/-/BBB) планирует разместить три выпуска на 9 млрд руб., ориентиры не предполагают существенных премий. Ренова-СтройГруп (B-/-/-) установила ставку первого купона по выпуску РСГ-02 на уровне 13,75%. Ставка первого купона по выпуску Акрон БО-01 составила 9,75%. [стр. 2](#)

ДЕНЕЖНЫЙ РЫНОК

Объем средств на счетах в ЦБ увеличился, но ставки МБК продолжили рост. Спрос со стороны кредитных учреждений на РЕПО с Центробанком превысил установленный лимит. Сегодня начинается период налоговых платежей, и компаниям предстоит заплатить страховые взносы. Таким образом, давление на банковскую систему, вероятно, усилится. [стр. 4](#)

НОВОСТИ ЭМИТЕНТОВ

АК БАРС БАНК (-/B1/BB-)

Ак Барс Банк размещает выпуск биржевых облигаций серии БО-01 объемом 6 млрд руб. сроком обращения 3 года и офертой через 12 месяцев. Ориентир по ставке купона составляет 9,25–9,75%, что соответствует доходности к годовой оферте 9,46–9,99%. Мы рекомендуем участвовать в размещении от середины макетируемого диапазона с доходностью к оферте от 9,7%. [стр. 5](#)

ГАЗПРОМБАНК (BBB-/BAA3/-), СБЕРБАНК (-/BAA1/BBB)

Завтра банки начинают роуд-шоу по размещению долларовых еврообондов. Газпромбанк предложит инвесторам «вечные» еврооблигации, справедливая доходность которых при колл-опционе через 10–11 лет, по нашей оценке, должна составлять не менее 9,5–9,6%. Сбербанк, скорее всего, не предложит премии ко вторичному рынку, при семилетнем сроке обращения доходность может составить 4,15–4,20%, при десятилетнем – 4,55–4,60%. [стр. 5](#)

РОССЕЛЬХОЗБАНК (-/BAA1/BBB)

Банк размещает новый выпуск РСХБ-17 объемом 10 млрд руб. с офертой через два года. Ориентиры по доходности находятся в диапазоне 8,63–8,84%, что предполагает премию ко вторичному рынку в размере 15–35 б.п. Учитывая навес первичного предложения, мы бы рекомендовали участвовать в размещении от середины предложенного диапазона. [стр. 7](#)

ЮНИКРЕДИТ БАНК (BBB-/BBB+)

Банк размещает новый выпуск Юникредит БО-04 объемом 5 млрд руб. с офертой через два года. Ориентиры по доходности находятся в диапазоне 9,41–9,73%, что предполагает премию ко вторичному рынку в размере 85–115 б.п. Учитывая определенные недостатки в кредитном профиле банка, предложенная премия представляется нам обоснованной. [стр. 8](#)

НОВАТЭК (BBB-/BAA3/BBB-)

Компания сообщила о незначительном сокращении добычи газа год к году в 3 кв. 2012 г. Однако поскольку в 1 п/г 2012 г. НОВАТЭК резко увеличил производство, прогноз добычи компании на 2012 г. по итогам года (7–11%), вероятно, оправдается. [стр. 9](#)

АКРОН (-/B1/B+)

Группа Акрон представила слабые операционные результаты 3 кв. 2012 г., показав снижение продаж по всем категориям продукции. Такая динамика была обусловлена ремонтом мощностей Дорогобужа, а также тем, что на Дорогобуж какое-то время не поставлялся апатитовый концентрат с ФосАгро. Медленный рост цен на удобрение говорит в пользу нашего консервативного прогноза на 2012 г. [стр. 9](#)

ВКРАТЦЕ

Газпромбанк (BBB-/Baa3/-) установил ставку первого купона по трем выпускам (пятилетний ГПБ-10, семилетний ГПБ-11 и десятилетний ГПБ-12) на уровне 8,5%. Совокупный объем выпусков составляет 30 млрд руб., по каждому предусмотрена оферта через три года. *Bloomberg*.

Татфондбанк (-/B3/-) установил ставку первого купона по выпуску БО-06 на уровне 13%. Объем выпуска – 2 млрд руб., предусмотрена годовая оферта. *Bloomberg*.

СТРАТЕГИЯ

Внешний рынок

Внимание на макроэкономические данные. Индекс потребительской уверенности Университета Мичигана оказался существенно лучше ожиданий. Неплохие данные по инфляции (двухлетний минимум) и экспорту в Китае несколько улучшили настроения инвесторов. Окончание ежегодной конференции МВФ в Токио перекрыло один из источников негативных комментариев со стороны официальных лиц и регуляторов. Сегодня и завтра ожидаются данные по инфляции в США, Китае и странах еврозоны, а также предварительная статистика розничных продаж в США. Позитивный настрой сохраняется, при этом инвесторы продолжают попытки спрогнозировать дальнейшие действия властей в США, Китае и ЕС. Спекуляции вокруг решений предстоящего съезда Компартии Китая и итогов президентских выборов в США (опросы показывают более острую борьбу, чем еще две недели назад) начинают влиять на среднесрочные ожидания участников рынка.

Банки в лидерах. В пятницу спред суверенного выпуска Russia'30 (YTM 2,75%) к 10 UST (YTM 1,66%) сузился со 113 б.п. до 109 б.п., в основном за счет роста цены российского бенчмарка на 40 б.п. до 127,7% от номинала, поскольку доходность 10 UST осталась без изменений. На суверенной кривой рост цен составил в среднем 40 б.п., евробонд Russia'42 (YTM 4,3%) подорожал на полпроцентных пункта. В первом эшелоне особым спросом пользовались бумаги банков. Стоит отметить, что вскоре в банковском секторе предстоят новые размещения (об этом более подробно см. в разделе «Новости эмитентов»). Продолжился рост котировок выпусков ВТБ: VTB'20 (YTM 5,3%) стал дороже на 1,5 п.п., VTB'17 (YTM 4,4%) и VTB'22 (YTM 6,5%) – почти на 1 п.п. VEВВNK'22 (YTM 4,3%) и VEВВNK'25 (YTM 4,7%) прибавили в цене 65 б.п., ALFARU'21 (YTM 6,3%) вырос на 80 б.п. В бумагах нефтегазового сектора рост цен был умеренным, в пределах 30 б.п. Во втором эшелоне продолжились покупки вдоль кривой VimpelCom: VIP'18 (YTM 5,2%) прибавил в стоимости 1,1 п.п., VIP'21 (YTM 6,1%) – порядка 70 б.п. Длинные выпуски Евраз и Северстали подорожали на 40–50 б.п. Сегодня утром внешний фон неоднозначный: фьючерсы на американские индексы в незначительном плюсе, тогда как рынки Азии показывают некоторое снижение. Поэтому в начале сессии мы не ожидаем ярко выраженной динамики.

*Антон Табах, CFA, tabakhav@uralsib.ru
Ольга Стерина, sterinaoa@uralsib.ru*

Внутренний рынок

Рост продолжился. Последний рабочий день прошедшей недели оказался достаточно благоприятным, рост цен при неплохих торговых оборотах продолжился. Десятилетний выпуск ОФЗ 26209 (YTM 7,6%) подорожал на 60 б.п., пятнадцатилетние ОФЗ 26207 (YTM 8,1%), в которых был отмечен самый большой объем сделок, выросли в цене на 45 б.п. Семилетние ОФЗ 26208 (YTM 7,4%) и девятилетний выпуск ОФЗ 26205 (YTM 7,5%) прибавили по 40 б.п. Сегодня торговая активность на фоне выплаты налогов может сократиться. На предстоящей неделе Минфин предложит инвесторам ОФЗ на 40 млрд руб., к среде ситуация с ликвидностью должна улучшиться.

Почта России предложит три новых выпуска. ФГУП «Почта России» (-/-/BBB) планирует с 22 по 23 октября провести сбор заявок на три выпуска классических семилетних облигаций серий 02, 03 и 04 объемом 3 млрд руб. каждый, размещение запланировано на 26 октября. Недавно эмитенту был присвоен инвестиционный рейтинг «BBB» от агентства Fitch, теперь выпуски компании соответствуют требованиям для включения в ломбардный список ЦБ. Ориентир по ставке купона для выпусков находится в диапазоне 8,7–8,9%, что эквивалентно доходности к трехлетней оферте в размере 8,89–9,1% и премии к кривой ОФЗ порядка 170–190 б.п. В настоящее время у эмитента в обращении находится один выпуск, Почта-1 (YTP 8,4%), который торгуется с премией к кривой ОФЗ, равной около 180 б.п. Выпуски ФСК (BBB/Ваа2/-) при сопоставимой дюрацией торгуются со спредом к кривой ОФЗ порядка 100 б.п. По нашему мнению, выпуски Почты России должны предлагать премию к бумагам ФСК, составляющую как минимум 50 б.п. Мы считаем, что заявленные ориентиры не предполагают значимых премий к нашей справедливой оценке. Наша более подробная оценка будет изложена в отдельном комментарии.

Ренова установила купон на уровне 13,75%. Ренова-СтройГруп (B-/-/-) установила ставку первого купона по трехлетнему выпуску серии 02 объемом 2,5 млрд руб. на уровне 13,75%, что эквивалентно доходности к оферте через полтора года в размере 14,22%. Размещение прошло по верхней границе маркируемого диапазона (13,25–13,75%).

Выпуски Реновы мы считаем привлекательными для инвесторов, готовых брать на себя риски третьего эшелона. В связи с этим рекомендуем обратить внимание, в частности, на новый выпуск РСГ-02, который соответствует критериям ломбардного списка и предлагает премию порядка 290 б.п. к выпускам ЛСР (-/B2/B).

Акрон занимает под 9,75%. Акрон (-/B1/B+) завершил сбор заявок на выпуск БО-01 объемом 5 млрд руб., ставка первого купона составила 9,75%, что означает доходность к погашению в размере 9,99%. Изначально ориентир по ставке купона находился в диапазоне 9,75–10,25%, а затем был сужен до 9,75–10%. Размещение выпуска прошло на кривой Евраза (B+/Ba3/BB-), что, на наш взгляд, не совсем справедливо, учитывая разницу в кредитных рейтингах и масштабах бизнеса.

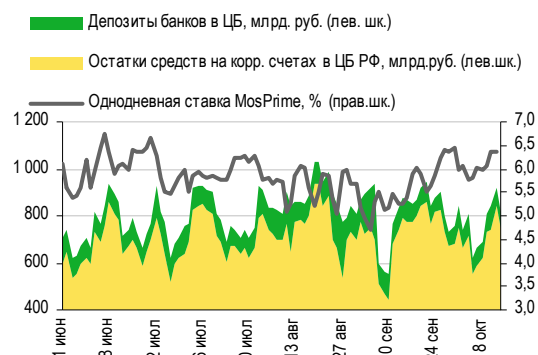
Ольга Стерина, sterinaoa@uralsib.ru

ДЕНЕЖНЫЙ РЫНОК

Пора платить страховые взносы

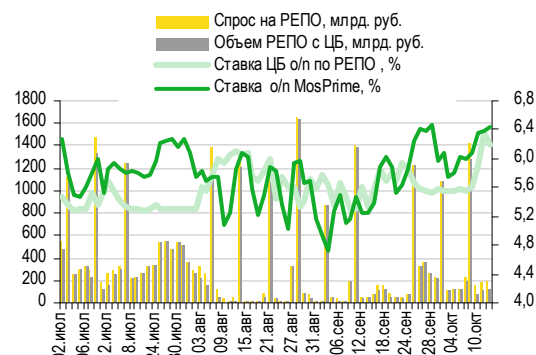
Давление на ликвидность, вероятно, усилится. Объем средств в системе вырос на 23,9 млрд руб. до 844,9 млрд руб. Остатки на корсчетах кредитных организаций в Банке России увеличились на 25,8 млрд руб. до 771,2 млрд руб., а депозиты банков в ЦБ сократились на 1,9 млрд руб. до 73,7 млрд руб. Однако ставки по межбанковским кредитам продолжили рост, прибавив 2–6 б.п. Индикативная ставка MosPrime по однодневным кредитам поднялась на 6 б.п. до 6,44%. Спрос со стороны кредитных учреждений на РЕПО с Центробанком превысил лимит в 120 млрд руб. и достиг 190 млрд руб. Средняя однодневная ставка РЕПО упала на 17 б.п. до 6,18%. Сегодня начинается период налоговых платежей, и компаниям предстоит заплатить страховые взносы. В результате давление на ликвидность увеличится, а ставки МБК могут продолжить рост.

Совокупные средства банков в ЦБ РФ, млрд руб., и однодневная ставка MosPrime, %



Источники: ЦБ РФ

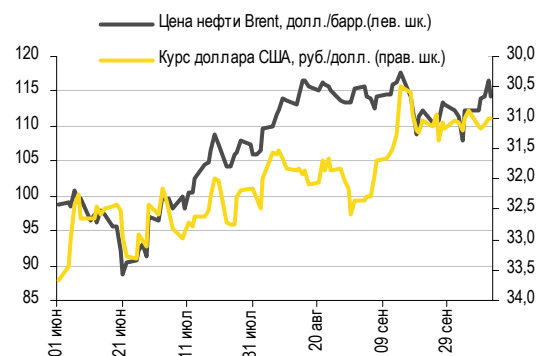
Объем операций РЕПО с ЦБ и однодневные ставки по РЕПО и на МБК



Источники: ЦБ РФ

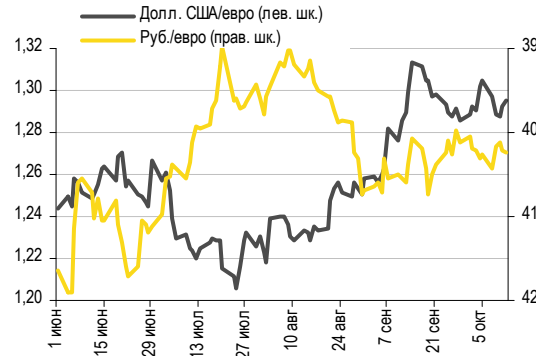
Рубль стабилен. Вчера на ММВБ российская валюта подешевела к доллару и евро лишь на две копейки до 31,03 руб./долл. и 40,24 руб./евро. Стоимость бивалютной корзины поднялась на две копейки до 35,17 руб. Положение рубля было ослаблено снижением цен на нефть (в пятницу стоимость Brent снизилась на 2%, а котировки WTI опустились на 1%). Сегодня нефтяные цены двигаются в том же направлении, кроме того, укрепляется доллар – его индекс прибавил 0,3%. Мы ожидаем, что сегодня рубль вновь ослабнет и будет торговаться в диапазоне 31,1–31,2 руб./долл.

Курс руб./долл. и цена барреля нефти Brent, долл.



Источники: Bloomberg, ММВБ

Курс евро относительно доллара США и рубля



Источники: Bloomberg, ММВБ

Наталья Майорова, mayorovang@uralsib.ru

НОВОСТИ ЭМИТЕНТОВ

АК БАРС Банк (-/В1/ВВ-)

Размещение нового выпуска биржевых облигаций Отчетность за 1 п/г 2012 г. по МСФО

Новое предложение. Ак Барс Банк размещает выпуск биржевых облигаций серии БО-01 объемом 5 млрд руб. сроком обращения три года и офертой через 12 месяцев. Книга заявок предварительно закроется 16 октября, а размещение запланировано на 18 октября. Ориентир по ставке купона составляет 9,25–9,75%, что соответствует доходности к годовой оферте 9,46–9,99%. В ходе позиционирования выпуска мы проанализировали отчетность банка за 1 п/г 2012 г. по МСФО и сочли ее неоднозначной. С одной стороны, банк продолжает наращивать объемы бизнеса, однако качество кредитного портфеля мы оцениваем как находящееся на уровне чуть ниже среднего для универсальных банков. Кроме того, достаточно остро для банка стоит вопрос рефинансирования обязательств – в силу преобладания длинных активов и коротких пассивов. Также стоит отметить низкие показатели рентабельности и чистой процентной маржи. С другой стороны, выпустив летом субординированные еврооблигации объемом 600 млн долл., банк решил проблему низкой капитализации. Еще одним позитивным фактором является достаточно диверсифицированная база фондирования.

[...]

Предложение интересно начиная от середины ориентиров по доходности. Банк не новичок на долговом рынке, однако на текущий момент в обращении находится только один локальный выпуск, АкБарс 04, имеющий практически ту же самую дюрацию (погашение в октябре 2013 г.) и торгующийся с доходностью около 9,7% (премия к кривой ОФЗ около 340 б.п.). Новый же выпуск по нижней границе (УТР 9,46%) будет предлагать премию к кривой ОФЗ около 315 б.п., что на 25 б.п. меньше, чем вторичный рынок бумаг банка. Однако ликвидность выпуска АкБарс 04 достаточно низкая, и, на наш взгляд, для оценки его доходности можно также ориентироваться на такой банк, как Зенит (-/Ва3/В+), который имеет, по нашим оценкам, чуть лучшие финансовые показатели, сопоставимые рейтинги и схожую акционерную структуру, но в то же время несколько меньшие масштабы бизнеса. Сопоставимый по дюрации Зенит 08 (УТР 9,14%) торгуется со спредом к кривой ОФЗ, равным около 295 б.п. Мы считаем недостаточной премию нового АкБарс БО-1 к кривой выпусков Банка Зенит в размере около 20 б.п. и рекомендуем участвовать в размещении от середины макетируемого диапазона с доходностью к оферте от 9,7%.

Полный комментарий будет опубликован в ближайшее время.

Юрий Голбан, golbanyv@uralsib.ru

Газпромбанк (ВВВ-/Ваа3/-), Сбербанк (-/Ваа1/ВВВ)

Госбанки возвращаются на внешний рынок

Роуд-шоу стартуют завтра. В пятницу Газпромбанк и Сбербанк объявили о том, что завтра начнут роуд-шоу на зарубежных рынках с целью изучения возможности размещения очередных выпусков еврооблигаций. Предварительные параметры новых бумаг не указывались, известно лишь, что они будут номинированы в долларах, Газпромбанк предложит инвесторам «вечные» бонды, а объем выпуска Сбербанка может составить около 1 млрд долл.

Газпромбанк, возможно, предложит премию... На данный момент единственным «вечным» евробондом, эмитированным российским банком, остается выпуск VTB'per (УТС 9,24% в декабре 2022 г.). Если исходить из последних размещений бумаг этого типа эмитентами с развивающихся рынков, Газпромбанк, скорее всего, включит в эмиссионные документы опцион «колл» со сроком исполнения через 10–11 лет, таким образом, по дюрации его выпуск будет близок к VTB'per. Самый длинный из старших выпусков Газпромбанка, Gazprombank'17 (УТМ 4,6%), торгуется с премией около 5–10 б.п. к «вечному» евробонду ВТБ в терминах z-спреда. В итоге с учетом премии за дебютный характер данного инструмента для Газпромбанка справедливая доходность новой бумаги, по нашему мнению, должна составлять не менее 9,5–9,6%.

...а Сбербанк – едва ли. Мы считаем, что при текущей рыночной конъюнктуре Сбербанк спокойно может разместить выпуск сроком на десять лет. Однако мы полагаем, что во избежание концентрации погашений на относительно узком временном промежутке (в июне 2021 г. и феврале 2022 г. Сбербанку предстоит погасить выпуски на 1 млрд долл. и 1,5 млрд долл. соответственно) банк может сделать выбор в пользу семилетних бумаг. В любом случае, судя по

Россельхозбанк (-/Ваа1/BBB)

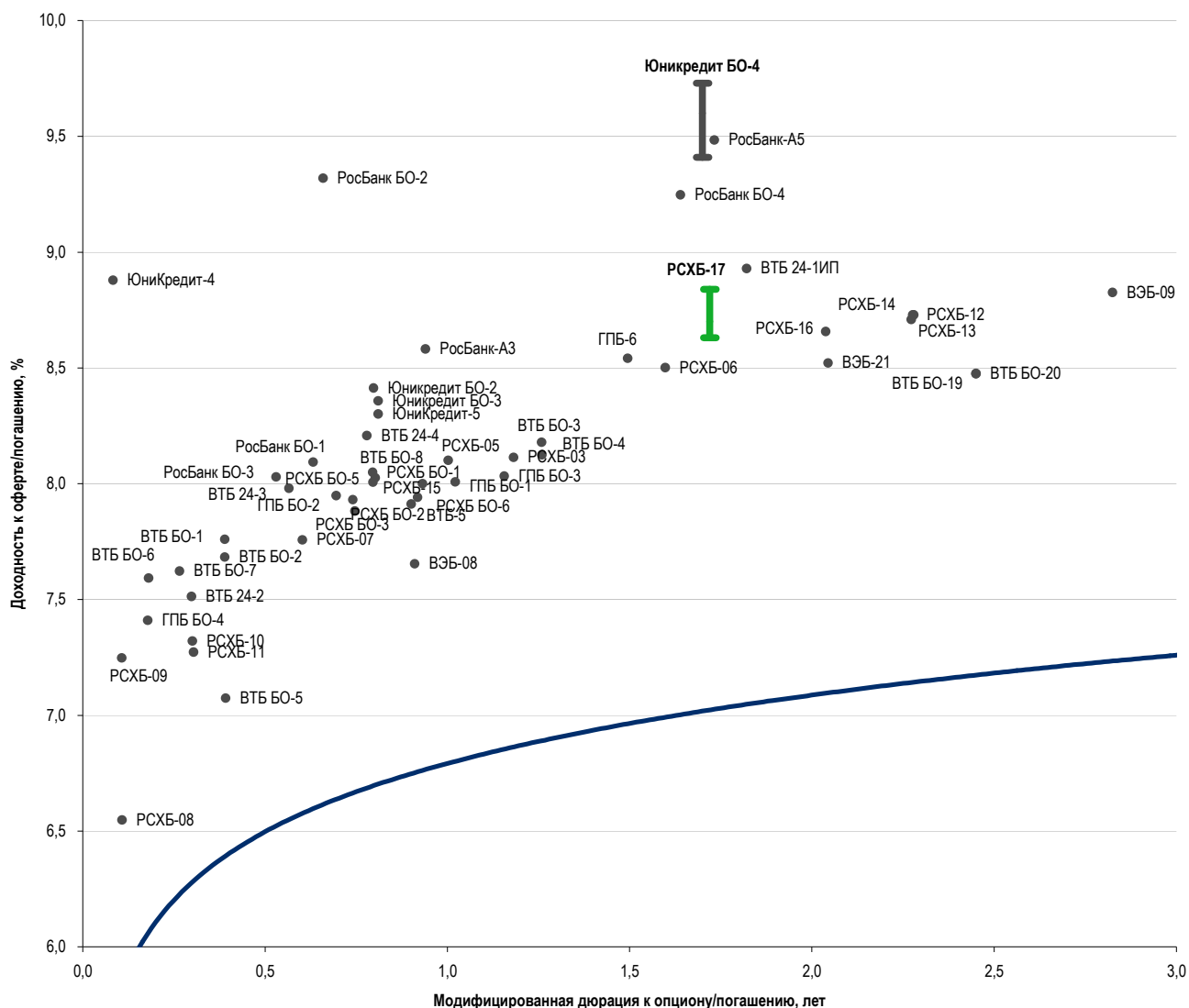
Возвращение на локальный рынок

Размещается выпуск с офертой через два года. РСХБ предлагает рынку очередной выпуск классических облигаций серии 17 объемом 10 млрд руб. По выпуску сроком обращения 10 лет предусмотрена оферта через два года. Сбор заявок пройдет с 16 по 18 октября, а размещение на бирже запланировано на 23 октября. Выпуск соответствует критериям включения в ломбардный список ЦБ. Ориентир по ставке купона находится в диапазоне 8,45–8,65%, что соответствует доходности к погашению 8,63–8,84%.

Небольшая премия даже по нижней границе. Чуть более длинный по дюрации и достаточно ликвидный выпуск РСХБ-16 (УТР 8,66% на 30 мес.) торгуется с премией к кривой ОФЗ порядка 180 б.п. Ориентиры по новому выпуску РСХБ-17 предполагают спред к кривой ОФЗ в размере 195–215 б.п. Таким образом, эмитент даже по нижней границе обещает премию около 15 б.п. Учитывая риски, что выпуск может быть неликвидным на вторичных торгах, что характерно для большинства рублевых облигаций РСХБ, а также принимая во внимание большой навес первичных размещений в настоящее время, мы бы рекомендовали участвовать в выпуске ближе к середине предложенного диапазона. В то же время мы предполагаем, что в результате ставка купона будет установлена по нижней границе, то есть на уровне 8,45%.

Предложена небольшая премия даже по нижней границе

Облигации отдельных российских банков по состоянию на 15 октября 2012 г.



Источники: ММВБ, оценка УРАЛСИБа

Надежда Мырсыкова, myrsikovanv@uralsib.ru

ЮниКредит Банк (BBB/-/BBB+)

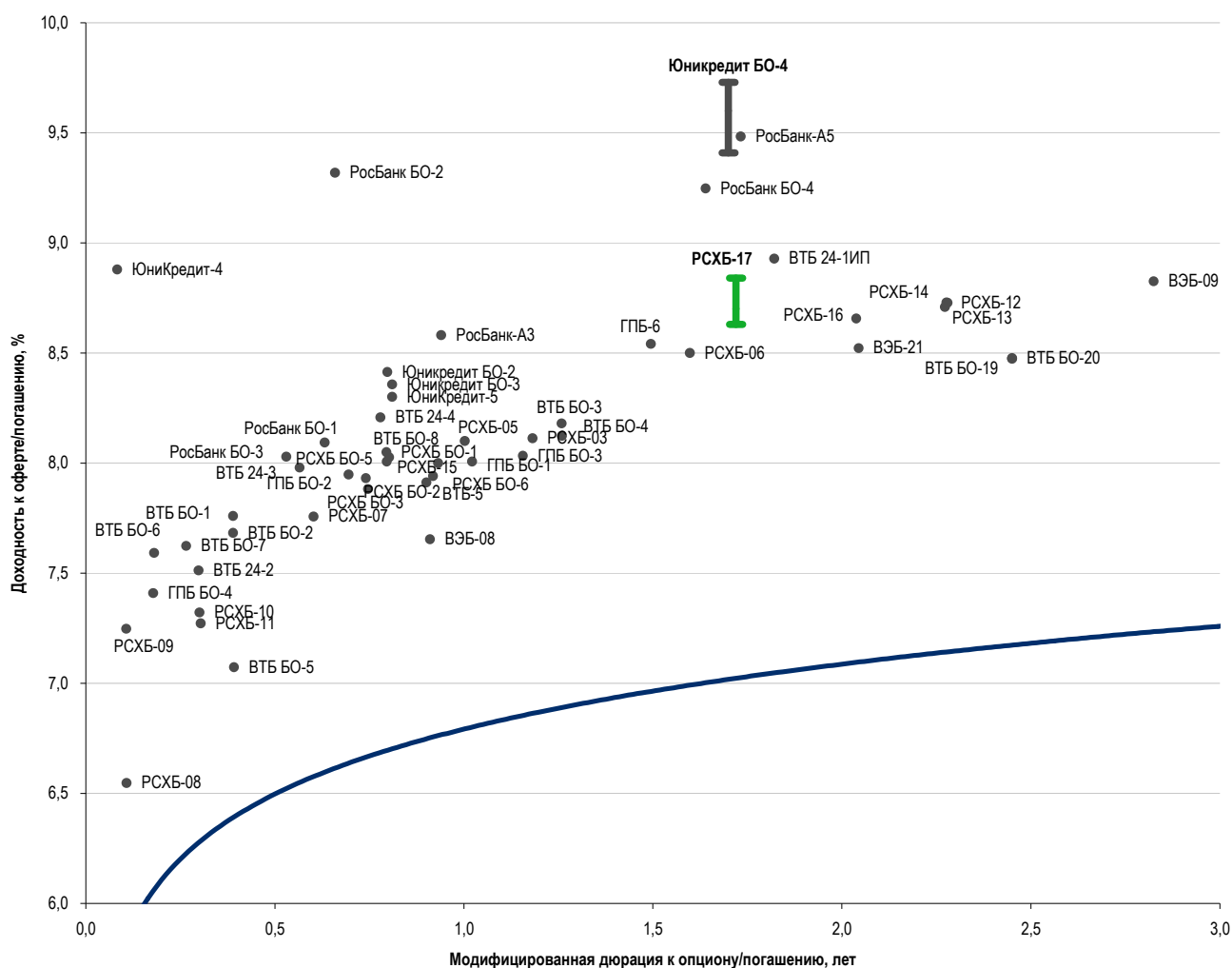
Предложенная премия выглядит обоснованной

Размещается выпуск с офертой через два года. ЮниКредит Банк предлагает рынку очередной выпуск биржевых облигаций серии БО-04 объемом 5 млрд руб. По выпуску сроком обращения три года предусмотрена оферта через два года. Сбор заявок пройдет с 22 по 24 октября, а размещение на бирже запланировано на 26 октября. Выпуск соответствует критериям включения в ломбардный список ЦБ. Ориентир по ставке купона находится в диапазоне 9,20–9,50%, что соответствует доходности к погашению в размере 9,41–9,73%.

Предложена солидная премия. Более короткие выпуски эмитента ЮниКредит БО-02/03 (УТР 8,3% на 10,7 мес.) торгуется с премией к кривой ОФЗ порядка 190 б.п. Ориентиры по новому выпуску ЮниКредит БО-04 предполагают спред к кривой ОФЗ в размере 275–305 б.п., то есть даже по нижней границе эмитент предлагает премию ко вторичному рынку порядка 85 б.п. С одной стороны, размер премии очень неплох, но с другой – финансовый профиль ЮниКредита обладает рядом недостатков, основным из которых для локальных инвесторов, на наш взгляд, является политика банка по привлечению ликвидности. Так, в последний год российская «дочка» Unicredit Group была нетто-поставщиком ликвидности, которую она привлекает на российском рынке, в том числе в ЦБ, для своей материнской компании. Так, на конец 1 п/г 2012 г. разница между размещенными в банках группы и привлеченными от группы средствами составляла порядка 87 млрд руб. В то же время относительно ликвидный выпуск Росбанк БО-04 торгуется с доходностью около 9,21% на 23 мес., при этом, в отличие от ЮниКредит Банка, Росбанк, российская «дочка» Societe Generale, является получателем ликвидности от своей материнской группы. Так что относительно выпуска Росбанк БО-04 предложенная премия (20–52 б.п) не столь уж высока.

Предложена солидная премия

Облигации отдельных российских банков по состоянию на 15 октября 2012 г.



Предыдущие публикации по теме:

Октябрь 11, 2012 Банковский сектор – Играем ва-банк. Пора инвестировать в российские банки

http://www.uralsibcap.ru/products/download/121011_FI_Banking%20Sector.pdf?docid=13811&lang=ru

Надежда Мырсикова, myrsikovanv@uralsib.ru

НОВАТЭК (ВВВ-/ВааЗ/ВВВ-)

Несмотря на снижение объемов добычи, годовой прогноз может оправдаться

Добыча в 3 кв. 2012 г. несколько сократилась год к году. НОВАТЭК опубликовал предварительные операционные результаты за 3 кв. и 9 мес. 2012 г. В 3 кв. объемы добычи газа снизились на 1% год к году до 13,3 млрд куб. м, а по итогам 9 мес. выросли на 7,7% до 42,0 млрд куб. м. Производство жидких углеводородов в 3 кв. 2012 г. год к году не изменилось – 1 млн т, но по итогам 9 мес. 2012 г. увеличилось на 2% год к году до 3,1 млн т. Данные отражают долю НОВАТЭКа в ассоциированных компаниях – Сибнефтегазе и Северэнергии.

Рост добычи газа с сентября. После резкого увеличения производства год к году в 1 п/г 2012 г., НОВАТЭК сократил добычу газа в августе 2012 г. вследствие ремонтных работ на месторождениях и строительства дополнительных объектов инфраструктуры. Однако данные ЦДУ ТЭК, которые учитывают 100-процентные дочерние компании, говорят о резком увеличении добычи в августе и сентябре. Начиная с этого времени производство стабилизировалось на уровне 156 млн куб. м в сутки.

Прогноз компании на 2012 г. остается в силе. НОВАТЭК подтвердил прогноз добычи газа в 2012 г. на уровне 7–11% год к году. По нашей оценке, если компании удастся сохранить текущие темпы добычи, производство газа в 4 кв. 2012 г. увеличится на приблизительно 10% год к году. Однако с учетом наступления зимы темпы добычи в 4 кв. 2012 г., вероятно, превысят текущие. Мы считаем, что производственный прогноз НОВАТЭКа на текущий год будет выполнен. Выпуски эмитента как на локальном, так и на внешнем рынках оценены справедливо и не представляют интереса.

Алексей Кокин, kokinav@uralsib.ru

Станислав Кондратьев, kondratievsvd@uralsib.ru

Татьяна Днепровская, dneprovskata@uralsib.ru

Акрон (-/В1/В+)

Операционные результаты 3 кв. 2012 г. оказались слабыми из-за резкого снижения продаж Дорогобужа

Снижение продаж во всех сегментах... Группа Акрон представила в пятницу слабые операционные результаты 3 кв. 2012 г., показав снижение продаж по всем категориям продукции. Продажи NPK упали на 14% год к году до 530 тыс. т, азотных удобрений – на 2% до 473 тыс. т. Продажи продуктов органического синтеза и неорганической химии сократились на 4% и 18% год к году соответственно.

...из-за слабой динамики Дорогобужа. Неудачные результаты группы обусловлены крайне слабыми показателями Дорогобужа, который продал в отчетном периоде NPK на 74%, а азотных удобрений – на 37% меньше, чем годом ранее. Такая динамика Дорогобужа связана в первую очередь с прекращением поставок апатитового концентрата с ФосАгро в конце мая – поставки были возобновлены лишь 20 июля, когда конфликт между сторонами был урегулирован. Кроме того, на результатах Дорогобужа сказался капитальный ремонт мощностей. В сравнении с 2010 г., когда ремонт также имел место, падение продаж составило 65%, так что сбой в поставках концентрата оказал значительный негативный эффект. Хунжи, китайское подразделение группы, продемонстрировало снижение продаж NPK на 16% год к году, тогда как Акрон сам по себе смог увеличить продажи азотных удобрений и NPK на 25% и 23% соответственно.

Медленный рост цен на удобрение говорит в пользу нашего консервативного прогноза на 2012 г. Если отразить в нашей модели слабые результаты Дорогобужа за 3 кв. и ожидающееся восстановление продаж в 4 кв., наша прогнозная цена снижается лишь на 1,5%, и в настоящий момент мы в большей степени обеспокоены динамикой цен на азотные удобрения, которые, вопреки ожиданиям, пока не восстановились до уровней 2 кв., несмотря на высокие цены на зерно. В то же время, поскольку в течение года мы придерживались консервативного прогноза по Акрону, учитывая не слишком

благоприятную макроэкономическую ситуацию, мы не видим существенного риска, что EBITDA на компании за 2012 г., будет ощутимо ниже нашего прогноза, составляющего 499 млн долл. Размещенный на прошлой неделе фактически на кривой Евраз (B+/Ba3/BB-) новый выпуск эмитента Акрон-БО-1 (УТМ 9,99%) не предлагает премии к эмитентам второго эшелона, что, на наш взгляд, не совсем оправданно.

*Татьяна Днепровская, dneprovskata@uralsib.ru
Артем Егоренков, egorenkovag@uralsib.ru*

КАЛЕНДАРЬ ПРЕДСТОЯЩИХ СОБЫТИЙ

Долговой рынок

15 октября	Размещение МРСК Центра БО-01 (4 млрд руб.). Оферта СИТРОНИКС БО-02 (3 млрд руб.). Оферта Первобанк БО-02 (1,5 млрд руб.). Погашение АИЖК-05 (2,2 млрд руб.).
16 октября	Размещение РСГ-Финанс-02 (2,5 млрд руб.). Размещение Акрон БО-01 (5 млрд руб.). Размещение Роснефть-04 (10 млрд руб.). Размещение Роснефть-05 (10 млрд руб.). Размещение Татфондбанк-БО-06 (2 млрд руб.). Размещение Банк Интеза БО-01 (3 млрд руб.). Оферта СКБ-банк БО-05 (2 млрд руб.).
17 октября	Оферта ВБД ПП БО-01 (3 млрд руб.). Оферта ВБД ПП БО-02 (3 млрд руб.). Оферта ВБД ПП БО-03 (3 млрд руб.). Оферта ВБД ПП БО-08 (5 млрд руб.). Оферта МКБ-08 (3 млрд руб.). Оферта АИЖК-22 (15 млрд руб.). Погашение Ростелеком-13 (2 млрд руб.).
18 октября	Оферта Банк НФК БО-01 (2 млрд руб.). Оферта КБ МИА-04 (2 млрд руб.).
19 октября	Оферта МКБ БО-04 (5 млрд руб.).
23 октября	Оферта Крайинвестбанк БО-01 (1,5 млрд руб.).
24 октября	Оферта Татфондбанк БО-02 (2 млрд руб.).
25 октября	Погашение КредитЕвропа Банк-2012 (150 млн долл.).
26 октября	Оферта ХКФ Банк БО-01 (3 млрд руб.).
31 октября	Погашение ВТБ-2012 (1,2 млрд долл.).
1 ноября	Погашение ТрансКредитФакторинг-02 (1,5 млрд руб.).
2 ноября	Оферта Бинбанк-02 (1 млрд руб.). Оферта УБРИР-02 (2 млрд руб.). Погашение Национальный банк ТРАСТ-2012 (5,247 млрд руб.).

Денежный рынок

15 октября	Выплата страховых взносов
17 октября	Банки должны вернуть в бюджет 5,7 млрд руб.
19 октября	Банки должны вернуть в бюджет 17,5 млрд руб.
22 октября	Выплата 1/3 НДС за 3 кв. 2012
24 октября	Банки должны вернуть в бюджет 11,2 млрд руб.
25 октября	Выплата НДСПИ и акцизов
29 октября	Выплата налога на прибыль
31 октября	Банки должны вернуть в бюджет 25 млрд руб.
07 ноября	Банки должны вернуть в бюджет 75 млрд руб.
14 ноября	Банки должны вернуть в бюджет 50 млрд руб.
15 ноября	Выплата страховых взносов
20 ноября	Выплата 1/3 НДС за 3 кв. 2012
21 ноября	Банки должны вернуть в бюджет 40 млрд руб.
26 ноября	Выплата НДСПИ и акцизов
28 ноября	Банки должны вернуть в бюджет 38,4 млрд руб.
28 ноября	Выплата налога на прибыль

КАЛЕНДАРЬ ОФЕРТ

Дата оферты	Выпуск	Объем выпуска, млн руб.	Цена оферты, %	Ставка предыдущег о купона, %	Новая ставка купона, %	Дата следующей оферты / погашения
15.10.12	СИТРОНИКС БО-02	3000	100	10,75	12,0	7 октября 2013
	Первобанк БО-02	1500	100	8,5	9,75	15 апреля 2013
16.10.12	СКБ-банк БО-05	2000	100	8,25	10,0	15 октября 2013
17.10.12	МКБ-08	3000	100	9,0	9,75	16 октября 2013
	АИЖК-22	15000	100	7,7	7,7	17 января 2013
18.10.12	Банк НФК БО-01	2000	100	10,0	-	-
	КБ МИА-04	2000	100	7,35	9,15	17 апреля 2014
19.10.12	МКБ БО-04	5000	100	8,0	10,25	15 апреля 2014
23.10.12	Крайинвестбанк БО-01	1500	100	9,25	-	-
24.10.12	Татфондбанк БО-02	2000	100	8,75	12,25	17 апреля 2014
26.10.12	ХКФ Банк БО-01	3000	100	7,79	-	22 апреля 2014
02.11.12	Бинбанк-02	1000	100	8,85	-	29 апреля 2013
	УБРиР-02	2000	100	9,5	-	-

Рынок рублевых облигаций

Выпуск	Объем, млн	Купон, %	Дата			Месяцев до		Цена	Изм.	Торговый объем, шт	Котировки		Доходность, %			Дюр, лет	Рейтинг F/M/S	Сектор
			купона	оферты	погаш	офрт	погаш				покупка	продажа	офрт	погаш	текущ			
КОРПОРАТИВНЫЕ РУБЛЕВЫЕ ОБЛИГАЦИИ																		
Uranium-1	16 500 R	9.75	05.12.12	05.12.16	24.11.21	49.7	109.4				99.11	99.99					МГД	
Абсолют БО-2	5 000 R	9.00	26.03.13	29.03.13	26.03.15	5.4	29.3				98.01	100.50					BB+/Ba3/ Финансы	
Абсолют-5	1 800 R	8.00	30.01.13	30.07.14	27.07.16	21.5	45.4				87.00	97.00					BB+/Ba3/ Финансы	
Авангард-3	1 500 R	9.25	09.11.12		10.05.13		6.8				100.00	100.20					/B2/ Финансы	
АвтоВАЗ-4	5 000 R	0.10	20.11.12		20.05.14		19.1										B-/ Машиностр. и пр.	
Автодор-1	3 000 R	9.75	04.12.12		29.11.16		49.5										Строительство	
АИЖК 2011 1-1	2 258 R	9.00	15.11.12		15.02.44		376.3										Финансы	
АИЖК 2011 1-2	1 129 R	3.00	15.11.12		15.02.44		376.3										Финансы	
АИЖК 2011 2-1	7 457 R	8.25	15.12.12		15.09.43		371.2										/Ba3/ Финансы	
АИЖК 2011 2-2	7 457 R	6.00	15.12.12		15.09.43		371.2										/Ba3/ Финансы	
АИЖК 2012 1-1	5 932 R	9.00	22.10.12		22.01.44		375.5	100.70	100 003	100.55			9.24	8.77	9.63		Финансы	
АИЖК-05	1 320 R	7.35	15.10.12		15.10.12		0.0										/Baa1/BBB Финансы	
АИЖК-06	2 000 R	7.40	15.10.12		15.07.14		21.0										/Baa1/BBB Финансы	
АИЖК-07	4 000 R	7.68	15.10.12		15.07.16		45.0										/Baa1/BBB Финансы	
АИЖК-08	3 000 R	7.63	15.12.12	25.03.14	15.06.18	17.3	68.0			95.02	98.59						/Baa1/BBB Финансы	
АИЖК-09	5 000 R	7.49	15.11.12	15.02.15 C	15.02.17	28.0	52.1			98.00	99.95						/Baa1/BBB Финансы	
АИЖК-10	6 000 R	8.05	15.11.12		15.11.18		73.1			98.50	98.99						/Baa1/BBB Финансы	
АИЖК-11	10 000 R	8.20	15.12.12		15.09.20		95.1			91.00	99.10						/Baa1/BBB Финансы	
АИЖК-12	7 000 R	10.50	15.12.12		15.12.13		14.0			103.00	103.20						/Baa1/BBB Финансы	
АИЖК-13	7 000 R	10.50	15.10.12		15.04.18		66.0										/Baa1/BBB Финансы	
АИЖК-14	7 000 R	10.50	15.11.12		15.05.23		127.0			114.15	115.15						/Baa1/BBB Финансы	
АИЖК-15	7 000 R	10.50	15.03.13		15.09.28		191.1			116.00	116.96						/Baa1/BBB Финансы	
АИЖК-16	10 000 R	8.25	15.12.12		15.09.21		107.1			96.00	97.90						/Baa1/BBB Финансы	
АИЖК-17	8 000 R	9.05	15.10.12		15.04.22		114.0										/Baa1/BBB Финансы	
АИЖК-18	7 000 R	8.00	15.10.12	18.04.16	15.07.23	42.1	129.0										/Baa1/BBB Финансы	
АИЖК-19	6 000 R	7.70	15.11.12	19.05.15	15.11.24	31.1	145.1			99.51	99.75						/Baa1/BBB Финансы	
АИЖК-20	5 000 R	8.60	15.12.12		15.12.27		182.1			99.80	102.50						/Baa1/BBB Финансы	
АИЖК-21	15 000 R	8.80	15.11.12		15.02.20		88.1				101.50						/Baa1/BBB Финансы	
АИЖК-22	15 000 R	7.70	15.10.12	17.10.12	15.07.24	0.1	141.1										/Baa1/BBB Финансы	
АИЖК-23	14 000 R	7.94	15.12.12		15.12.29		206.1										/Baa1/BBB Финансы	
АиФ-2	1 000 R	12.75	21.12.12		21.12.12		2.2			100.21	100.49						Медиа	
АкБарс-5	5 000 R	9.00	16.10.12		15.10.13		12.0										BB-/B1/ Финансы	
Акрон-2	3 500 R	8.20	21.03.13		19.09.13		11.1			97.08	100.90						B+/B1/ Хим. пром.	
Акрон-3	3 500 R	9.85	21.11.12		20.11.13		13.2			101.45	102.00						B+/B1/ Хим. пром.	
Акрон-4	3 750 R	7.95	27.11.12	29.05.14	18.05.21	19.4	103.1	98.30	1.30	200 000	96.76		9.30	7.85	1.38		B+/B1/ Хим. пром.	
Акрон-5	3 750 R	7.95	27.11.12	29.05.14	18.05.21	19.4	103.1	98.30	1.30	249 999	97.30		9.30	7.85	1.38		B+/B1/ Хим. пром.	
Алроса-20	3 000 R	8.95	25.12.12		23.06.15		32.3	101.55	0.20	10	101.25	101.54		8.56	8.78	2.23	BB-/Ba3/BB- МГД	
Алроса-21	8 000 R	8.25	20.12.12	25.06.13	18.06.15	8.3	32.1			100.37	100.45						BB-/Ba3/BB- МГД	
Алроса-22	8 000 R	8.25	25.12.12	28.06.13	23.06.15	8.4	32.3	100.38		999	100.37	100.50	7.91		8.19	0.64	BB-/Ba3/BB- МГД	
Алроса-23	7 000 R	8.95	20.12.12		18.06.15		32.1			101.31	101.60						BB-/Ba3/BB- МГД	
АльфаБанк БО-03	10 000 R	8.45	28.03.13	01.10.13	28.09.15	11.5	35.4	100.11	(0.01)	11 417	100.10	100.12	8.50	8.41	0.87		BBB-/Ba1/BB Финансы	
АльфаБанк БО-07	5 000 R	8.60	28.02.13	04.03.14	31.08.15	16.6	34.5	100.01		52 300	100.02	100.10	8.76	8.52	1.21		BBB-/Ba1/BB Финансы	
АльфаБанк-1	5 000 R	8.25	05.02.13	06.02.14	02.02.16	15.7	39.6	98.44	(1.19)	127 957	99.30	100.00	9.75	8.26	1.14		BBB-/Ba1/BB Финансы	
АльфаБанк-2	5 000 R	9.25	07.12.12	11.06.13	02.12.16	7.9	49.6	101.05	0.02	150 000	100.95	101.00	7.68	8.87	0.59		BBB-/Ba1/BB Финансы	
АльянсНК БО-1	5 000 R	9.25	05.02.13		04.02.14		15.7			98.01	99.15						B/В+ Нефть и газ	
АльянсНК-3	5 000 R	9.75	29.01.13	01.08.13	21.07.20	9.5	93.2	99.75	(0.07)	60 000	99.55	100.35	10.30	9.59	0.70		B/В+ Нефть и газ	
АльянсНК-4	5 000 R	8.85	11.12.12	09.06.16	01.06.21	43.8	103.6			93.17	95.50						B/В+ Нефть и газ	
АльянсНК-6	5 000 R	8.85	14.12.12	15.06.16	04.06.21	44.0	103.7			93.17	97.99						B/В+ Нефть и газ	
АТБ-1	1 500 R	10.25	27.10.12	06.05.13	30.04.15	6.7	30.5	100.45	(0.05)	3 395	86.00		9.58	9.75	0.47		Финансы	
АтомЭнПром-6	10 000 R	7.50	15.08.13		15.08.14		22.0			97.80	100.50						//BBB- Электроэнерг.	
Аэрофлот БО-1	6 000 R	7.75	08.04.13		08.04.13		5.8			100.10	100.23						BB+// Транспорт	
Аэрофлот БО-2	6 000 R	7.75	08.04.13		08.04.13		5.8			100.05	100.43						BB+// Транспорт	
Аэроэкспресс-1	3 053 R	11.00	18.01.13		13.01.17		51.0										Транспорт	
БалтИнвБ-2	1 500 R	9.00	14.03.13	17.09.13	10.09.15	11.1	34.8										/B3/ Финансы	
БанкМосквы-2	10 000 R	7.55	01.02.13		01.02.13		3.6	99.90	0.00	65	99.90	99.95	7.98	7.45	0.28		BBB/Ba2/ Финансы	
БанкСПБ БО-1	5 000 R	8.00	09.04.13		09.04.13		5.8										отзван/Ba3/ Финансы	
БанкСПБ БО-2	5 000 R	9.00	25.03.13		23.09.13		11.3	100.00	0.00	10 000	99.40	100.50	9.19	8.96	0.85		отзван/Ba3/ Финансы	
БанкСПБ БО-4	3 000 R	8.50	13.12.12	17.12.12	12.12.13	2.1	13.9			86.00							отзван/Ba3/ Финансы	
БанкСПБ БО-8	5 000 R	9.50	08.04.13	09.10.13	05.10.15	11.8	35.7	100.15	0.01	69 500	100.14	100.20	9.55	9.48	0.88		отзван/Ba3/ Финансы	
Башнефть БО-1	10 000 R	9.35	04.12.12	05.12.13	02.12.14	13.7	25.6	101.72	0.06	45 002	100.14	101.67	7.88	8.90	1.00		BB/Ba2/ Нефть и газ	
Башнефть-1	15 000 R	12.50	18.12.12	22.12.12	13.12.16	2.2	50.0			100.70	100.90						BB/Ba2/ Нефть и газ	
Башнефть-2	15 000 R	12.50	18.12.12	22.12.12	13.12.16	2.2	50.0	100.90		900	100.50	101.00	7.46	11.92	0.17		BB/Ba2/ Нефть и газ	
Башнефть-3	20 000 R	12.50	18.12.12	22.12.12	13.12.16	2.2	50.0	100.90	(0.08)	3 376	100.50	100.97	7.46	11.92	0.17		BB/Ba2/ Нефть и газ	
Башнефть-4	10 000 R	9.00	15.02.13	19.02.15	04.02.22	28.2	111.7	101.75	0.39	50 000	100.20	101.80	8.32	8.73	1.97		BB/Ba2/ Нефть и газ	
Бинбанк БО-1	3 000 R	9.85	20.12.12	25.12.12	20.12.14	2.3	26.2										отзван/B2/B- Финансы	
Бинбанк-2	1 000 R	8.85	28.10.12	02.11.12	29.04.13	0.6	6.4										отзван/B2/B- Финансы	
БК Евразия-1	5 000 R	8.40	26.12.12	27.06.16	20.06.18	44.4	68.2	97.00		18 000	96.50	97.50	9.59	8.45	2.89		BB// Нефть и газ	
БНП Париба-1	2 000 R	7.70	26.03.13		29.03.14		17.4				99.20	100.10					//BBB Финансы	
ВБД БО-1	3 000 R	0.10	12.04.13	17.10.12	11.10.13	0.1	1											

Рынок рублевых облигаций

Выпуск	Объем, млн	Купон, %	Дата			Месяцев до		Цена	Изм.	Торговый объем, шт	Котировки		Доходность, %			Дюр, лет	Рейтинг F/M/S	Сектор
			кулона	оферты	погаш	офрт	погаш				покупка	продажа	офрт	погаш	текущ			
КОРПОРАТИВНЫЕ РУБЛЕВЫЕ ОБЛИГАЦИИ																		
ВодоканалСПб-1	2 000 R	8.80	12.12.12		09.12.15		37.8				86.00	99.00				/Baa2/BB+	Потреб. усл.	
ВостЭкспр БО-1	1 000 R	7.50	07.03.13		07.03.13		4.7									/B1/	Финансы	
ВостЭкспр БО-2	2 000 R	11.20	28.03.13	31.03.14	25.09.14	17.5	23.3	101.05	0.85	25 000	100.25	100.45	10.67	11.03	1.24	/B1/	Финансы	
ВостЭкспр БО-4	3 000 R	11.00	16.11.12	20.08.13	14.08.15	10.2	34.0	100.50	0.01	1 899	100.41	100.60	10.77	10.76	0.73	/B1/	Финансы	
ВостЭкспр БО-5	2 000 R	10.00	18.10.12		17.10.13		12.1	99.90		522	97.00	99.90		10.36	0.86	/B1/	Финансы	
ВТБ 24 ЗИП-А	3 026 R	9.00	26.11.12		26.11.43		373.6									BBB/Baa1/	Финансы	
ВТБ 24 ЗИП-Б	1 513 R	3.00	26.11.12		26.11.43		373.6									BBB/Baa1/	Финансы	
ВТБ 24 ЗИП-А	4 000 R	9.00	28.11.12		15.09.44		383.3									BBB/Baa1/	Финансы	
ВТБ 24 ЗИП-Б	2 000 R	3.00	28.11.12		15.09.44		383.3									BBB/Baa1/	Финансы	
ВТБ 24-ИП	15 000 R	8.65	12.12.12		10.12.14		25.8				99.21	100.15				BBB/Baa1/	Финансы	
ВТБ 24-2	10 000 R	7.75	05.02.13		05.02.13		3.7	100.00		1	100.05	100.15		7.84	7.64	0.29	BBB/Baa1/	Финансы
ВТБ 24-3	6 000 R	8.00	28.11.12		29.05.13		7.4				99.90	100.15				BBB/Baa1/	Финансы	
ВТБ 24-4	8 000 R	8.20	21.02.13	28.08.13	20.02.14	10.4	16.2	100.10	(0.01)	46 000	100.05	100.12	8.22	7.81	8.10	0.78	BBB/Baa1/BBB	Финансы
ВТБ БО-1	5 000 R	7.60	14.12.12		15.03.13		5.0	100.00	(0.02)	50 024	99.70	101.02		7.81	7.56	0.39	BBB/Baa1/BBB	Финансы
ВТБ БО-19	15 000 R	8.41	03.01.13		01.10.15		35.5				99.96					BBB/Baa1/BBB	Финансы	
ВТБ БО-2	5 000 R	7.60	14.12.12		15.03.13		5.0				99.70	100.05				BBB/Baa1/BBB	Финансы	
ВТБ БО-20	15 000 R	8.41	03.01.13		01.10.15		35.5				99.95					BBB/Baa1/BBB	Финансы	
ВТБ БО-3	5 000 R	8.00	18.12.12	25.03.14	17.03.15	17.3	29.0				99.05					BBB/Baa1/BBB	Финансы	
ВТБ БО-4	5 000 R	8.00	18.12.12	25.03.14	17.03.15	17.3	29.0				99.06	100.55				BBB/Baa1/BBB	Финансы	
ВТБ БО-5	10 000 R	7.60	14.12.12		15.03.13		5.0	100.05		658	99.90	100.15		7.68	7.55	0.39	BBB/Baa1/BBB	Финансы
ВТБ БО-6	10 000 R	8.50	21.12.12	28.12.12	19.12.14	2.4	26.1	100.19	(0.02)	76 989	100.17	100.22	7.69	8.44	0.18	BBB/Baa1/BBB	Финансы	
ВТБ БО-7	10 000 R	7.95	26.10.12	01.02.13	23.01.15	3.6	27.3	100.17	0.03	171 462	100.13	100.20	7.55	7.81	0.26	BBB/Baa1/BBB	Финансы	
ВТБ БО-8	10 000 R	7.95	04.12.12	05.09.13	01.09.15	10.7	34.6				99.75	100.30				BBB/Baa1/BBB	Финансы	
ВТБ КапФ-01	1 000 R	0.10	19.02.13	21.12.15 C	09.08.22	38.2	117.9										Финансы	
ВТБ КапФ-11	5 000 R	0.10	07.12.12	03.07.15 C	27.05.22	32.6	115.4	99.12	(0.73)	20 187	99.13	99.23		0.10			Финансы	
ВТБ Лизинг-1	3 077 R	8.10	08.11.12	11.11.13	06.11.14	12.9	24.7									BBB/BBB	Финансы	
ВТБ Лизинг-2	4 616 R	6.45	08.01.13	10.01.13	07.07.15	2.9	32.7	99.70		1 132	99.05	99.74	7.94	6.47	0.22	BBB/BBB	Финансы	
ВТБ Лизинг-3	3 077 R	6.90	11.12.12	11.09.13	07.06.16	10.9	43.8									BBB/BBB	Финансы	
ВТБ Лизинг-4	3 077 R	6.65	11.12.12	13.03.13	07.06.16	4.9	43.8				98.77					BBB/BBB	Финансы	
ВТБ Лизинг-7	3 462 R	8.15	05.12.12	04.06.14	30.11.16	19.6	49.5									BBB/BBB	Финансы	
ВТБ Лизинг-8	3 846 R	8.25	06.11.12	12.05.13	01.08.17	6.9	57.6				99.90	100.50				BBB/BBB	Финансы	
ВТБ Лизинг-9	3 846 R	7.00	07.11.12		02.08.17		57.6				98.45	99.50				BBB/BBB	Финансы	
ВТБ-5	15 000 R	7.40	18.10.12		17.10.13		12.1									BBB/Baa1/BBB	Финансы	
ВТБ-6	15 000 R	8.55	09.01.13		06.07.16		44.7	100.50	(0.20)	1 300	100.70	100.75			8.50		BBB/Baa1/BBB	Финансы
ВымпелКом-1	10 000 R	8.85	19.03.13	20.03.15	08.03.22	29.1	112.8	100.00	0.19	8 830	99.85	99.99	9.04	8.80	2.04	/Ba3/BB	Телеком	
ВымпелКом-2	10 000 R	8.85	25.03.13	26.03.15	14.03.22	29.3	113.0	99.85	0.04	24 900	99.50	100.00	9.12	8.82	2.05	/Ba3/BB	Телеком	
ВымпелКом-4	15 000 R	8.85	19.03.13	20.03.15	08.03.22	29.1	112.8	99.91	0.07	105 075	99.51	99.97	9.09	8.81	2.04	/Ba3/BB	Телеком	
ВЭБ Лизинг-01	5 000 R	8.50	10.01.13	14.07.15	02.07.20	32.9	92.6									BBB/BBB	Финансы	
ВЭБ Лизинг-01 USD	100 \$	5.50	04.01.13		30.06.17		56.5									BBB/BBB	Финансы	
ВЭБ Лизинг-02 USD	100 \$	5.50	04.01.13		30.06.17		56.5									BBB/BBB	Финансы	
ВЭБ Лизинг-03	5 000 R	7.50	12.04.13	16.04.14	02.04.21	18.0	101.6				99.00	99.30				BBB/BBB	Финансы	
ВЭБ Лизинг-03 USD	100 \$	5.50	04.01.13		30.06.17		56.5									BBB/BBB	Финансы	
ВЭБ Лизинг-04	5 000 R	8.60	12.04.13	13.04.16	02.04.21	42.0	101.6				86.00	99.89				BBB/BBB	Финансы	
ВЭБ Лизинг-04 USD	100 \$	5.50	04.01.13		30.06.17		56.5									BBB/BBB	Финансы	
ВЭБ Лизинг-05	5 000 R	8.60	12.04.13	13.04.16	02.04.21	42.0	101.6					99.30				BBB/BBB	Финансы	
ВЭБ Лизинг-06	10 000 R	9.00	05.02.13		31.01.17		51.6	100.60	0.01	55 254	100.55	100.65		8.88	8.80	1.87	BBB/BBB	Финансы
ВЭБ Лизинг-08	5 000 R	8.80	30.10.12	31.10.14	19.10.21	24.5	108.2				100.50	101.05				BBB/BBB	Финансы	
ВЭБ Лизинг-09	5 000 R	8.80	31.10.12	03.11.14	20.10.21	24.6	108.2				100.75	101.25				BBB/BBB	Финансы	
ВЭБ-01B	500 \$	3.30	19.02.13	21.02.13	20.02.15	4.2	28.2									BBB/Baa1/BBB	Финансы	
ВЭБ-06	10 000 R	7.90	23.10.12	21.10.17	13.10.20	60.2	96.0									BBB/Baa1/BBB	Финансы	
ВЭБ-08	15 000 R	6.90	23.10.12	24.10.13	13.10.20	12.3	96.0									BBB/Baa1/BBB	Финансы	
ВЭБ-09	15 000 R	7.90	28.03.13	25.03.16	18.03.21	41.3	101.1	97.88		5 200	97.61	97.98	8.81	8.04	2.82	BBB/Baa1/BBB	Финансы	
ВЭБ-10	15 000 R	8.50	02.04.13	29.09.16	21.09.21	47.5	107.3									BBB/Baa1/BBB	Финансы	
ВЭБ-18	10 000 R	8.55	12.04.13	13.10.15	17.09.32	35.9	239.2	100.00		10 000 000			8.73	8.55	2.49	BBB/Baa1/BBB	Финансы	
ВЭБ-21	15 000 R	8.40	12.03.13	12.03.15	17.02.32	28.9	232.2				99.75	100.40				BBB/Baa1/BBB	Финансы	
ГазпрНефть БО-5	10 000 R	7.15	09.04.13		09.04.13		5.8	99.97	0.02	79 834	99.95	100.05		7.35	7.15	0.46	/Baa3/BBB-	Нефть и газ
ГазпрНефть БО-6	10 000 R	7.15	09.04.13		09.04.13		5.8	99.96		57 506	99.95	100.05		7.36	7.15	0.46	/Baa3/BBB-	Нефть и газ
ГазпрНефть-03	8 000 R	1.00	15.01.13	21.01.13	12.07.16	3.2	44.9	98.31		1 600		98.49	7.82	1.02	0.24	/Baa3/BBB-	Нефть и газ	
ГазпрНефть-04	10 000 R	8.20	16.10.12	16.04.18	09.04.19	66.0	77.8									/Baa3/BBB-	Нефть и газ	
ГазпрНефть-08	10 000 R	8.50	05.02.13		02.02.16		39.6	100.50		1	100.50	101.00		8.49	8.33	2.68	/Baa3/BBB-	Нефть и газ
ГазпрНефть-09	10 000 R	8.50	05.02.13	08.02.16	26.01.21	39.8	99.5	100.75		9 500	100.50	100.80	8.40	8.31	2.69	/Baa3/BBB-	Нефть и газ	
ГазпрНефть-10	10 000 R	8.90	05.02.13	05.02.18	26.01.21	63.7	99.5				101.50	102.90				/Baa3/BBB-	Нефть и газ	
ГазпрНефть-11	10 000 R	8.25	05.02.13	09.02.15	25.01.22	27.8	111.4	100.74	(0.01)	130 510	92.00	100.75	8.04	8.07	1.97	/Baa3/BBB-	Нефть и газ	
Газпром-09	5 000 R	7.23	13.02.13		12.02.14		15.9				98.00	102.70				BBB/Baa1/BBB	Нефть и газ	
Газпром-11	5 000 R	13.75	25.12.12		24.06.14		20.3	110.50	(0.28)	1	110.00	110.50		7.19	12.00	1.42	BBB/Baa1/BBB	Нефть и газ
ГазпромК-3	15 000 R	7.50	08.11.12															

Рынок рублевых облигаций

Выпуск	Объем, млн	Купон, %	Дата			Месяцев до		Цена	Изм.	Торговый объем, шт	Котировки		Доходность, %			Дюр, лет	Рейтинг F/M/S	Сектор	
			купона	оферты	погаш	офрт	погаш				покупка	продажа	офрт	погаш	текущ				
КОРПОРАТИВНЫЕ РУБЛЕВЫЕ ОБЛИГАЦИИ																			
ГПБ-5	20 000 R	6.85	22.11.12		22.11.12		1.2									/Ваа3/ВВ+	Финансы		
ГПБ-6	10 000 R	8.85	10.01.13	14.07.14	07.07.16	20.9	44.7	100.55	(0.20)	362 513	100.75	100.87			8.61	1.49	/Ваа3/ВВ+	Финансы	
ГСС БО-1	3 000 R	8.25	21.12.12	25.12.12	20.12.13	2.3	14.2				86.00	100.00					ВВ//	Машиностр. и пр.	
ГСС БО-2	3 000 R	9.00	23.10.12	25.04.13	22.04.14	6.3	18.2					100.00					ВВ//	Машиностр. и пр.	
ГСС БО-3	3 000 R	8.25	23.10.12	24.04.13	22.04.14	6.3	18.2										ВВ//	Машиностр. и пр.	
ГСС-1	5 000 R	8.00	21.03.13	24.09.13	26.03.17	11.3	53.4										ВВ//	Машиностр. и пр.	
ДВГК-1	5 000 R	7.75	08.03.13		08.03.13		4.7					99.50					/В3/	Электрэнерг.	
ДВТГ-3	600 R	17.00	28.02.13		29.08.13		10.5											Транспорт	
ДельтаКредит БО-03	4 000 R	9.25	03.02.13	09.08.13	07.08.15	9.8	33.7	100.58	(0.01)	80 001	100.45	100.62		8.61	9.24	0.73	/Ваа3/	Финансы	
ДельтаКредит-6	5 000 R	7.20	19.12.12	25.06.14	15.06.16	20.3	44.0				97.20						/Ваа3/	Финансы	
ДельтаКредит-8	5 000 R	8.33	07.11.12	12.11.14	02.11.16	24.9	48.6										/Ваа3/	Финансы	
Держава АКБ-1-об	300 R	10.50	13.02.13		13.08.14		21.9				99.90	100.10						Финансы	
ДМ Центр-1	1 150 R	8.50	06.12.12		26.05.15		31.3	93.04	0.01	11 577	94.20	94.50		11.99	8.85	2.07		Потреб. усл.	
ДомДеньги-1	1 000 R	19.00	01.11.12	07.05.13	30.04.15	6.7	30.5	98.00	0.00	2	97.51	98.50	24.27		17.85	0.41		Финансы	
ЕАБР-1	5 000 R	8.50	05.11.12	05.02.14	28.01.19	15.7	75.5	100.90	0.00	3 476	100.80	101.05	8.00		8.30	1.15	BBB/A3/BBB	Финансы	
ЕАБР-2	5 000 R	8.50	29.11.12	02.03.15	21.02.19	28.5	76.3				100.25	100.75					BBB/A3/BBB	Финансы	
ЕАБР-3	5 000 R	7.50	30.10.12	31.10.13 C	25.10.16	12.5	48.4				90.10	100.00					BBB/A3/BBB	Финансы	
ЕАБР-4	5 000 R	7.70	12.02.13	13.02.14	06.02.18	16.0	63.8				86.00	99.50					BBB/A3/BBB	Финансы	
ЕБРР-4	3 000 R	7.11	13.12.12		12.06.14		19.9				100.20	100.75					/A3/	Финансы	
ЕБРР-5	5 000 R		09.01.13		09.04.14		17.8				100.30	100.80					/A3/	Финансы	
ЕБРР-6	3 500 R	0.01	29.09.13		28.09.18		71.5										/A3/	Финансы	
ЕБРР-7	3 500 R	0.01	29.09.13		28.09.18		71.5										/A3/	Финансы	
ЕБРР-9	1 000 R	0.50	16.06.13		15.06.16		44.0										/A3/	Финансы	
ЕвразХолдинг-1	10 000 R	9.25	22.03.13	26.03.13	13.03.20	5.3	89.0	100.50		1 498	100.50	100.60		8.21	9.16	0.41	ВВ-/В1/В+	МГД	
ЕвразХолдинг-2	10 000 R	9.95	29.10.12	28.10.15	19.10.20	36.4	96.2				100.41	101.20					ВВ-/В1/В+	МГД	
ЕвразХолдинг-3	5 000 R	9.25	22.03.13	26.03.13	13.03.20	5.3	89.0				100.50	100.70					ВВ-/В1/В+	МГД	
ЕвразХолдинг-4	5 000 R	9.95	29.10.12	28.10.15	19.10.20	36.4	96.2	100.61	(0.29)	14 201	100.40	101.70	9.95		9.47	2.35	ВВ-/В1/В+	МГД	
ЕвразХолдинг-5	5 000 R	8.40	06.12.12	03.06.16	27.05.21	43.6	103.4	95.50	0.50	8 090	93.00	98.30	10.14		8.53	2.82	ВВ-/В1/В+	МГД	
ЕвразХолдинг-7	15 000 R	8.40	04.12.12	01.06.16	25.05.21	43.6	103.4				95.00	99.90					ВВ-/В1/В+	МГД	
ЕвроХим-2	5 000 R	8.90	01.01.13	03.07.15	26.06.18	32.6	68.4	100.20	0.10	3	99.50	100.20	9.00		8.67	2.22	ВВ/ВВ	Хим. пром.	
ЕвроХим-3	5 000 R	8.25	21.11.12	23.11.15	14.11.18	37.3	73.0				94.00	100.00					ВВ/ВВ	Хим. пром.	
Желдорил БО-1	1 400 R	11.00	15.03.13		11.09.15		34.9											Финансы	
Запсиб БО-1	2 000 R	9.75	21.12.12	27.12.12	20.06.14	2.4	20.2				99.50	99.90					/В+	Финансы	
Запсиб БО-2	2 000 R	12.50	15.02.13	22.08.13	14.08.15	10.2	34.0										/В+	Финансы	
Заречная-01	3 000 R	10.80	28.12.12	12.01.15	21.12.18	26.9	74.2											МГД	
Зенит БО-1	5 000 R	7.50	07.04.13		07.04.13		5.7					99.80						В+/Ваа3/	Финансы
Зенит БО-2	5 000 R	7.50	22.03.13		22.09.13		11.2											В+/Ваа3/	Финансы
Зенит БО-3	3 000 R	8.75	15.11.12	19.11.12	15.11.14	1.2	25.0	100.06	0.01	23 500	100.05	100.07	8.10		8.44	0.09	В+/Ваа3/	Финансы	
Зенит БО-4	3 000 R	8.90	07.02.13	11.02.13	07.02.15	3.9	27.8				100.16	100.20					В+/Ваа3/	Финансы	
Зенит БО-5	3 000 R	8.90	14.02.13	18.02.13	14.02.15	4.1	28.0				100.16	100.23					В+/Ваа3/	Финансы	
Зенит БО-6	5 000 R	7.25	26.11.12	28.11.12	26.05.14	1.4	19.3	99.88	(0.02)	721	99.89	99.93	8.30		7.06	0.11	В+/Ваа3/	Финансы	
Зенит БО-7	5 000 R	9.20	12.04.13	16.04.14	12.04.15	18.0	29.9	100.19		37 303	100.16	100.20	9.27		9.18	1.31	В+/Ваа3/	Финансы	
Зенит-5	5 000 R	9.00	04.12.12		04.06.13		7.6	100.54		1	100.42	100.54		8.26	8.68	0.58	В+/Ваа3/	Финансы	
Зенит-6	3 000 R	9.20	01.01.13	04.07.13	01.07.14	8.6	20.5	100.50	(0.02)	1 500	100.50	100.55	8.61		8.93	0.64	В+/Ваа3/	Финансы	
Зенит-8	5 000 R	9.20	27.02.13	30.08.13	23.08.17	10.5	58.3	100.20	(0.02)	144 400	100.18	100.24	9.14		9.08	0.78	В+/Ваа3/	Финансы	
ЗолСелигд-3	1 500 R	9.00	29.11.12		29.05.14		19.4				95.52	115.52						МГД	
ЗСД-1	5 000 R	8.75	04.12.12	29.04.16	13.05.31	42.5	223.0				98.80	99.10						Строительство	
ЗСД-2	5 000 R	8.75	04.12.12	29.04.16	13.05.31	42.5	223.0				99.00	99.80						Строительство	
ЗСД-3	5 000 R	9.15	01.03.13	28.02.17	06.02.32	52.5	231.9											Строительство	
ЗСД-4	5 000 R	9.15	01.03.13	28.02.17	06.02.32	52.5	231.9											Строительство	
ЗСД-5	5 000 R	9.15	01.03.13	28.02.17	06.02.32	52.5	231.9											Строительство	
ИА Уралсиб 01-А	4 300 R	8.75	15.10.12		15.04.45		390.2											Финансы	
ИАВ1-1	2 932 R	8.95	10.11.12		10.08.44		382.1											Финансы	
ИАРТ-1	1 000 R	10.00	29.01.13	08.02.13	04.08.13	3.8	9.6				10.02							Финансы	
ИКС5 БО-01	5 000 R	9.50	04.04.13		01.10.15		35.5				100.21	101.00					/В+	Потреб. усл.	
ИКС5-1	9 000 R	7.95	01.01.13		01.07.14		20.5				97.55	98.60					/В+	Потреб. усл.	
ИКС5-4	8 000 R	7.75	06.12.12	06.06.14	02.06.16	19.7	43.6				98.00	98.35					/В+	Потреб. усл.	
ИнвТоргБ БО-1	2 000 R	10.25	25.11.12		25.11.13		13.3				99.75	100.30					/В2/	Финансы	
ИнгБанк-1	5 000 R	8.03	17.10.12		23.07.14		21.2											/Ваа2/	Финансы
ИнгБанк-2	5 000 R	8.61	12.11.12		18.11.14		25.1											/Ваа2/	Финансы
Интеза-3	5 000 R	9.00	11.04.13	18.10.13	13.04.15	12.1	29.9	100.09	0.09	90 003	99.50	99.90	9.10		8.99	0.89	/Ва1/	Финансы	
Интурист-2	2 000 R	10.00	20.11.12		21.05.13		7.2				98.56	99.35						Потреб. усл.	
Иркут БО-1	5 000 R	9.25	12.03.13		10.09.13		10.8	100.45		1 600	100.40	100.75		8.90	9.14	0.82	/Ва2/	Машиностр. и пр.	
ИркутЭнерго БО-1	3 000 R	7.60	09.04.13		08.04.14		17.8				86.00	98.45					/отзван/отзван	Электрэнерг.	
ИркутЭнерго-1	5 000 R	15.50	29.11.12		28.11.13		13.4					107.50					/отзван/отзван	Электрэнерг.	
ИтераФ-1	5 000 R	8.50	20.11.12		20.11.12		1.2				100.00	100.09						Финансы	
Камаз БО-1	2 000 R	9.00	17.12.12	19.12.12	16.12.13	2.1	1												

Рынок рублевых облигаций

Выпуск	Объем, млн	Купон, %	Дата			Месяцев до		Цена	Изм.	Торговый объем, шт	Котировки		Доходность, %			Дюр, лет	Рейтинг F/M/S	Сектор
			кулона	оферты	погаш	офрт	погаш				покупка	продажа	офрт	погаш	текуц			
КОРПОРАТИВНЫЕ РУБЛЕВЫЕ ОБЛИГАЦИИ																		
КредЕврБ БО-3	5 000 R	9.80	09.04.13	11.10.13	09.10.15	11.9	35.8	100.06	0.02	39 700	100.05	100.10	9.97		9.79	0.88	BB-/Ba3/	Финансы
КредЕврБ-6	4 000 R	9.50	19.02.13		18.02.14		16.1										BB-/Ba3/	Финансы
КузбассЭнерго-1	10 000 R	8.05	24.12.12	25.06.14	14.06.21	20.3	104.0				90.00	99.95						Электроэнерг.
КузбассЭнерго-2	5 000 R	8.70	25.10.12	26.04.16	15.04.21	42.4	102.0				87.02	90.00						Электроэнерг.
Куйбшевгазот-4	2 000 R	8.60	11.04.13	21.04.14	07.04.16	18.2	41.8				98.27	98.97						Хим. пром.
ЛадьяФ БО-01	500 R	12.00	03.07.13	02.07.14	01.07.15	20.5	32.5	102.40	2.40	57 265			10.33		11.35	1.46		Строительство
ЛенСпецСМУ БО-2	1 100 R	14.50	22.11.12		23.05.13		7.2				102.10	102.28					//B	Строительство
ЛенСпецСМУ-1	400 R	16.00	07.12.12		07.12.12		1.7	101.25	0.25	43	101.00	101.15		7.89	15.57	0.14	//B	Строительство
ЛенЭнерго-4	3 000 R	8.50	23.10.12	24.04.15	18.04.17	30.3	54.1				100.05	100.50					//Ba2/	Электроэнерг.
ЛОКО Банк БО-1	2 500 R	9.80	07.02.13		06.02.14		15.7	100.20		500	85.25	100.20			9.62		V+/B2/	Финансы
ЛОКО Банк-5	2 500 R	10.10	24.01.13	01.08.13	23.07.15	9.5	33.2				100.01						V+/B2/	Финансы
ЛокоБанк БО-03	3 000 R	10.75	12.02.13	16.08.13	11.08.15	10.0	33.9	100.26	(0.04)	1	100.10	100.35	10.65		10.54	0.73	V+/B2/	Финансы
ЛСР БО-1	1 500 R	10.50	25.12.12	02.07.13	25.06.13	8.5	8.3	100.55		1 900	100.38	100.95	9.86	9.86	10.13	0.62	V/B2/	Строительство
ЛСР БО-2	2 000 R	10.00	12.03.13		10.09.13		10.8	100.35	0.02	5 904	100.30	100.36		9.80	9.88	0.81	V/B2/	Строительство
ЛСР БО-3	2 000 R	9.50	21.03.13		20.03.14		17.1	98.49	0.04	6 611	98.45	98.50		10.94	9.59	1.23	V/B2/	Строительство
ЛСР БО-5	2 000 R	8.47	24.01.13		24.07.14		21.3	96.16	(0.07)	13 253	96.10	96.25		11.18	8.64	1.49	V/B2/	Строительство
ЛСР-2	5 000 R	9.80	31.01.13	05.02.13	01.08.13	3.7	9.5	100.25	0.05	59 112	100.25	100.50	9.06		9.59	0.28	V/B2/	Строительство
ЛСР-3	3 000 R	11.50	15.03.13	20.03.14	08.09.17	17.1	58.8	100.99		245 070	100.12	101.18	11.00		11.29	1.21	V/B2/	Строительство
Лукойл БО-6	5 000 R	9.20	13.12.12		13.12.12		1.9	100.35						7.11	8.90	0.16	BBB-/Baa2/BBB-	Нефть и газ
Лукойл БО-7	5 000 R	9.20	13.12.12		13.12.12		1.9										BBB-/Baa2/BBB-	Нефть и газ
Лукойл-4	6 000 R	7.40	06.12.12		05.12.13		13.7				99.00	100.30					BBB-/Baa2/BBB-	Нефть и газ
Магнит БО-1	1 000 R	8.25	11.03.13		09.09.13		10.8				100.03						//BB-	Потреб. усл.
Магнит БО-2	1 000 R	8.25	11.03.13		09.09.13		10.8	100.10	(0.05)	5 600	100.02	100.20		8.29	8.18	0.82	//BB-	Потреб. усл.
Магнит БО-3	1 500 R	8.25	11.03.13		09.09.13		10.8	100.13		70 000	100.00	100.25		8.25	8.18	0.82	//BB-	Потреб. усл.
Магнит БО-4	2 000 R	8.25	11.03.13		09.09.13		10.8	100.13	0.03	45 000	100.10	100.20		8.25	8.18	0.82	//BB-	Потреб. усл.
Магнит БО-5	5 000 R	8.00	01.03.13		28.02.14		16.5				98.70						//BB-	Потреб. усл.
Магнит БО-6	5 000 R	7.75	23.10.12		22.04.14		18.2	99.30	0.00	16 051	99.30	99.50		8.41	7.53	1.31	//BB-	Потреб. усл.
Магнит БО-7	5 000 R	8.90	25.03.13		21.09.15		35.2	100.70		2 000	100.50	100.70		8.81	8.80	2.43	//BB-	Потреб. усл.
Макромир-1	1 000 R		26.02.13		26.02.13		4.4											Строительство
МБPP-2	3 000 R	7.00	27.12.12		28.03.13		5.4				99.60							V+/B1/
МБPP-3	3 000 R	8.25	23.10.12		23.04.13		6.2				99.90	100.00						V+/B1/
МБPP-4	5 000 R	9.50	28.02.13		27.02.14		16.4					100.00						V+/B1/
МБPP-5	5 000 R	9.50	13.12.12	17.12.12	12.06.14	2.1	19.9				100.00							V+/B1/
МДМ Банк БО-1	5 000 R	12.75	29.11.12		29.11.12		1.5				100.25	100.70						BB-/Ba2/BB-
МДМ Банк БО-2	5 000 R	8.15	22.03.13		21.03.14		17.2											BB-/Ba2/BB-
МДМ Банк БО-4	5 000 R	9.50	16.12.12	20.12.12	16.12.14	2.2	26.0	100.19	0.16	22 127	98.51		8.45	0.69	9.20	0.16	BB-/Ba2/BB-	Финансы
МДМ Банк-8	6 203 R	9.00	11.04.13	09.07.13	09.04.15	8.8	29.8	100.23	(0.02)	768	100.15	100.30	7.77	9.09	8.98	0.90	BB-/Ba2/BB-	Финансы
Мегафон 05	10 000 R	8.05	11.04.13	14.10.14	29.09.22	24.0	119.5											BB+/Ba1/BBB-
Медведь-2	1 000 R	12.50	26.11.12	02.09.13	22.08.16	10.6	46.3											BB-/Ba2/BB-
МеталКомБ БО-1	1 500 R	8.70	02.02.13	02.02.13	02.08.14	3.6	21.6				85.30							/B3/
МеталКомБ БО-5	1 500 R	11.75	09.04.13	10.10.13	06.10.15	11.8	35.7	100.31	0.20	153 020	100.35	101.12	11.73		11.70	0.86	/B3/	Финансы
МеталКомБ-1	900 R	9.40	27.11.12		26.11.13		13.4	97.66	0.10	128 000	94.00				9.29	0.94	/B3/	Финансы
Металлоинв-01	5 000 R	9.00	18.03.13	19.03.15	07.03.22	29.1	112.8	99.85	0.01	5 000	99.50	99.85	9.27		8.96	2.03	BB-/Ba3/BB-	МГД
Металлоинв-05	10 000 R	9.00	18.03.13	19.03.15	07.03.22	29.1	112.8	99.85	0.00	7 633	99.80	99.85	9.27		8.96	2.03	BB-/Ba3/BB-	МГД
Металлоинв-06	10 000 R	9.00	21.03.13	24.03.15	10.03.22	29.3	112.9	99.85	0.00	20 000	99.90	99.90	9.27		8.97	2.04	BB-/Ba3/BB-	МГД
МеталлоинвБ-1	1 500 R	10.15	19.12.12	21.12.12	22.06.15	2.2	32.2	100.23	0.03	100	100.10	100.23	8.93		9.81	0.17		Финансы
МетКомБанк-1	2 000 R	10.75	13.04.13	17.04.13	15.04.15	6.0	30.0				99.85	100.45						/B3/
Мечел БО-1	5 000 R	8.10	09.11.12		09.11.12		0.8	99.98		470	99.73	99.97		8.39	7.83	0.07	/B2/	МГД
Мечел БО-11	3 000 R	11.25	09.04.13		07.04.15		29.7				100.00							/B2/
Мечел БО-12	3 000 R	11.25	09.04.13		07.04.15		29.7				100.00							/B2/
Мечел БО-2	5 000 R	9.75	12.03.13		12.03.13		4.9	99.18	0.17	1 022	98.93	99.28		12.14	9.75	0.37	/B2/	МГД
Мечел БО-3	5 000 R	9.75	24.10.12		24.04.13		6.3				98.10	98.90						/B2/
Мечел БО-4	5 000 R	10.25	12.02.13	11.02.14	10.02.15	15.9	27.9	96.00	(0.13)	5 500	95.16	96.02	14.06		10.50	1.11	/B2/	МГД
Мечел БО-5	5 000 R	11.25	09.04.13		07.04.15		29.7				100.00							/B2/
Мечел БО-6	2 000 R	11.25	09.04.13		07.04.15		29.7				100.00							/B2/
Мечел БО-7	2 000 R	11.25	09.04.13		07.04.15		29.7				100.00							/B2/
Мечел-02	5 000 R	7.40	12.12.12		12.06.13		7.9	96.00	(0.15)	503	95.80	96.50		14.33	7.52	0.57	/B2/	МГД
Мечел-04	5 000 R	11.25	25.10.12	29.07.13	21.07.16	9.4	45.2				98.80	100.10						/B2/
Мечел-05	5 000 R	12.50	16.10.12	19.10.12	09.10.18	0.1	71.8											/B2/
Мечел-13	5 000 R	10.00	05.03.13	03.09.15	25.08.20	34.6	94.4	91.01		7	90.99	91.01	14.35		10.86	2.22	/B2/	МГД
Мечел-14	5 000 R	10.00	05.03.13	03.09.15	25.08.20	34.6	94.4				90.75	91.50						/B2/
Мечел-15	5 000 R	8.25	19.02.13	20.02.14	09.02.21	16.2	99.9	92.20		630	92.00	92.39	15.34		8.84	1.12	/B2/	МГД
Мечел-16	5 000 R	8.25	19.02.13	20.02.14	09.02.21	16.2	99.9	91.09	(1.36)	43 780	91.02	91.80	16.41		8.94	1.11	/B2/	МГД
Мечел-17	5 000 R	8.40	06.12.12	06.06.16	27.05.21	43.7	103.4	84.20		125	83.16	84.20	14.58		9.64	2.67	/B2/	МГД
Мечел-18	5 000 R	8.40	06.12.12	06.06														

Рынок рублевых облигаций

Выпуск	Объем, млн	Купон, %	Дата			Месяцев до		Цена	Изм.	Торговый объем, шт	Котировки		Доходность, %			Дюр, лет	Рейтинг F/M/S	Сектор	
			купона	оферты	погаш	офрт	погаш				покупка	продажа	офрт	погаш	текуц				
КОРПОРАТИВНЫЕ РУБЛЕВЫЕ ОБЛИГАЦИИ																			
ММК БО-8	5 000 R	8.19	14.02.13	21.08.13	12.02.15	10.2	27.9	100.18	(0.02)	1 500	100.00	100.18	8.10	8.07	0.76	BB+/Ba3/отзван	МГД		
МойБанк-5	1 603 R	12.00	18.10.12		16.04.15		30.0	100.00		50	100.00			11.34		/B3/	Финансы		
Моссельпром-2	1 500 R	1.00	11.04.13	22.04.13	16.04.15	6.2	17.8									/B3/	Сельск. хоз.		
Мострансавто-1	3 225 R	11.80	18.12.12		18.12.12		2.1									/отзван	Транспорт		
Мосэнерго-2	5 000 R	1.00	21.02.13	21.02.13	18.02.16	4.2	40.1				84.00					/BB	Электроэнерг.		
Мосэнерго-3	5 000 R	10.25	30.11.12	06.12.12	28.11.14	1.7	25.4				100.35	100.50				/BB	Электроэнерг.		
МОЭК-1	6 000 R	6.35	25.10.12		25.07.13		9.3				86.00					BB+/B3	Электроэнерг.		
МОЭК БО-01	5 000 R	8.80	22.03.13		18.09.15		35.1	100.33		252 536	100.30	100.40		8.85	8.73	2.42	/Ba2/	Электроэнерг.	
МП СажД-1-об	2 500 R	8.00	22.11.12		07.05.26		162.8											Потреб. усл.	
МРСК Юга-2	6 000 R	8.10	26.02.13		26.08.14		22.4				93.03	97.97						Электроэнерг.	
МСП Банк-1	5 000 R	8.70	28.03.13	31.03.14	17.03.22	17.5	113.1	99.90	(0.58)	20 000	100.00	100.55	8.96	8.68	1.28	/Ba2/BBB	Финансы		
МСП Банк-2	5 000 R	9.20	21.02.13	25.08.14	11.08.22	22.3	117.9				100.40	100.65				/Ba2/BBB	Финансы		
МТС-1	10 000 R	7.00	18.10.12		17.10.13		12.1				99.80	100.19				BB+/Ba2/BB	Телеком		
МТС-2	10 000 R	7.75	23.10.12		20.10.15		36.2	97.98	(0.27)	51	97.95	98.00		8.70	7.63	2.44	BB+/Ba2/BB	Телеком	
МТС-3	10 000 R	8.00	18.12.12	20.06.13	12.06.18	8.2	67.9				100.35	100.60				BB+/Ba2/BB	Телеком		
МТС-4	15 000 R	7.60	14.05.13		13.05.14		18.9	99.20	0.05	103 000	99.00	99.29		8.11	7.43	1.40	BB+/Ba2/BB	Телеком	
МТС-5	15 000 R	8.75	23.07.13		19.07.16		45.1	99.15		5 445	95.02	101.99		9.01	8.66	3.04	BB+/Ba2/BB	Телеком	
МТС-7	10 000 R	8.70	13.11.12		07.11.17		60.8	98.99	0.26	51 308	98.40	99.18		9.15	8.48	3.72	BB+/Ba2/BB	Телеком	
МТС-8	15 000 R	8.15	13.11.12	13.11.15	03.11.20	37.0	96.7				98.51	99.15				BB+/Ba2/BB	Телеком		
Н Ленск-3	500 R	14.00	15.01.13		16.07.13		9.0	100.04	0.03	1 514	99.91	100.30		14.34	13.54	0.64		МГД	
НацКал БО-3	500 R	8.20	24.12.12		23.06.14		20.3										/B3/	Финансы	
НацКал БО-4	500 R	8.20	24.12.12		23.06.14		20.3										/B3/	Финансы	
НацСтанд-1	1 500 R	9.80	10.03.13	10.03.13	11.03.14	4.8	16.8				100.00	100.20					/B3/	Финансы	
НацСтандФ БО-1	2 000 R	10.50	02.11.12		02.05.14		18.5										/B3/	Финансы	
НИА ВТБ-1	1 830 R	10.50	26.10.12		26.02.39		316.6										/Ba1/	Финансы	
НИА ВТБ-2	2 027 R		26.10.12		26.02.39		316.6										/Ba1/	Финансы	
НЛМК БО-1	5 000 R	9.75	04.12.12		04.12.12		1.6	100.34	(0.01)	5 080	96.00	100.34		7.36	9.39	0.14	BBB-/Baa3/BBB-	МГД	
НЛМК БО-2	5 000 R	8.75	19.12.12	21.06.13	17.12.14	8.2	26.1				100.65	100.70					BBB-/Baa3/BBB-	МГД	
НЛМК БО-3	5 000 R	8.75	19.12.12	21.06.13	17.12.14	8.2	26.1	100.75	0.05	80 099	100.65	100.70		7.72	8.46	0.62	BBB-/Baa3/BBB-	МГД	
НЛМК БО-4	5 000 R	8.25	11.03.13	10.09.14	07.09.15	22.8	34.8	100.10	(0.09)	20 001	99.00	100.15	8.35	8.18	1.65	BBB-/Baa3/BBB-	МГД		
НЛМК БО-5	10 000 R	10.75	30.10.12		30.10.12		0.5	100.14	(0.01)	50 950	100.10	100.25		7.83	10.24	0.05	BBB-/Baa3/BBB-	МГД	
НЛМК БО-6	10 000 R	7.75	05.03.13		05.03.13		4.6										BBB-/Baa3/BBB-	МГД	
НЛМК БО-7	10 000 R	8.95	13.11.12		11.11.14		24.9				101.50	101.70					BBB-/Baa3/BBB-	МГД	
НЛМК-07	5 000 R	8.50	18.03.13	20.03.15	05.09.22	29.1	118.7				100.13	100.40					BBB-/Baa3/BBB-	МГД	
НМТП БО-2	4 000 R	9.00	31.10.12		29.04.15		30.4	100.11	0.02	232 483	100.08	100.20		9.15	8.64	2.05	/Ba3/BB-	Транспорт	
Новатэк БО-1	10 000 R	7.50	25.12.12		25.06.13		8.3				99.80	100.20					BBB-/Baa3/BBB-	Нефть и газ	
Новиком БО-1	3 000 R	8.50	07.01.13	12.07.13	07.07.14	8.9	20.7				99.15	99.45					/B2/	Финансы	
Новиком-1	2 000 R	9.50	24.11.12	31.05.13	25.11.13	7.5	13.3	99.96	0.03	100 000	99.50	100.20	9.76	9.17	0.54	/B2/	Финансы		
Новикомбанк БО-4	2 000 R	10.25	11.04.13	18.10.13	11.10.15	12.1	35.9	100.20	0.20	206 515	100.20	100.30	10.28	10.23	0.88	/B2/	Финансы		
Номос БО-1	5 000 R	9.10	24.02.13		24.02.14		16.3	100.13		728	99.85	100.10		9.18	8.98	1.20	BB/Ba3/	Финансы	
Номос БО-2	5 000 R	8.00	18.10.12	22.04.13	18.10.14	6.2	24.1				100.15	100.35					BB/Ba3/	Финансы	
Номос БО-3	5 000 R	9.15	09.02.13	14.08.13	09.08.15	10.0	33.8				100.05	100.15					BB/Ba3/	Финансы	
Номос-09	5 000 R	8.75	14.12.12		14.06.13		8.0				100.00	100.20					BB/Ba3/	Финансы	
Номос-11	5 000 R	9.50	02.01.13		02.07.14		20.5				100.00	100.20					BB/Ba3/	Финансы	
Номос-12	5 000 R	8.50	23.02.13	28.08.13	28.08.17	10.4	58.5	99.69	(0.09)	40 000	99.50	99.79	9.05	8.43	0.78	BB/Ba3/	Финансы		
НорНикель БО-3	15 000 R	7.00	29.01.13		30.07.13		9.5	99.75		50 000	95.00	101.00		7.44	6.92	0.73	BB+/Ba2/BBB-	МГД	
Нотат-1	1 000 R	11.00	13.02.13	20.02.13	12.02.14	4.2	15.9	100.10	0.05	272	100.06	100.15	10.88	10.80	0.31	/B3/	Финансы		
НПК БО-1	5 000 R	10.00	05.03.13		03.03.15		28.6	100.65	0.15	25 000	100.46	100.70		9.91	9.83	1.97	/B1/	Транспорт	
НПК БО-2	5 000 R	10.00	05.03.13		03.03.15		28.6	100.62	0.12	33 172	100.45	101.55		9.93	9.84	1.97	/B1/	Транспорт	
НПК-1	1 800 R	9.25	11.01.13		10.07.15		32.8				99.50	99.99					/B1/	Транспорт	
НПО Сатурн-3	3 500 R	8.00	05.12.12	06.12.12	06.06.14	1.7	19.7				2.02							Машиностр. и пр.	
НФК Банк БО-1	2 000 R	10.00	15.10.12	18.10.12	15.04.14	0.1	18.0										/B3/B	Финансы	
ОАК-1	46 280 R	8.00	12.03.13		17.03.20		89.1											Машиностр. и пр.	
ОбКондитер-2	3 000 R	10.50	17.10.12		17.04.13		6.0											B//	Потреб. тов.
Оборонпром-1	21 091 R	8.00	19.10.12		24.04.20		90.3												Машиностр. и пр.
ОИЖК-2	1 500 R	11.00	12.02.13		07.02.17		51.8				99.01								Финансы
ОМЗ-6	1 600 R	8.25	30.11.12		31.05.13		7.5											/B-	Машиностр. и пр.
Открытие-01	5 000 R	9.00	16.10.12		14.10.14		24.0											/B+	Финансы
Открытие-02	5 000 R	10.75	27.12.12	31.12.13	22.12.16	14.5	50.3											/B+	Финансы
Открытие-03	7 000 R	10.25	04.01.13	09.10.13	29.09.17	11.8	59.5											/B+	Финансы
ОТП Банк БО-1	5 000 R	7.95	29.01.13		29.07.14		21.4	96.25		10 540	96.30	99.30		10.54	8.13	1.52	BB/Ba2/	Финансы	
ОТП Банк БО-2	6 000 R	10.50	05.03.13	06.03.14	03.03.15	16.7	28.6	100.20	(0.05)	10 030	100.15	100.30	10.59	10.37	1.19	BB/Ba2/	Финансы		
ОТП Банк БО-3	4 000 R	10.50	01.11.12	03.11.12	30.10.14	0.6	24.5	100.18	0.01	2 469	100.18	100.25	7.11	10.02	0.05	BB/Ba2/	Финансы		
ОТП Банк-2	2 500 R	8.25	26.03.13		25.03.14		17.3				97.10	97.30						BB/Ba2/	Финансы
Первобанк БО-1	1 500 R	9.75	24.10.12		24.04.13		6.3				99.95	99.99						/B3/	Финансы
Первобанк БО-2	1 500 R	9.75	11.04.13	18.10.12	10.04.14	0.1	17.8											/B3/	Финансы
Первобанк БО-3	2																		

Рынок рублевых облигаций

Выпуск	Объем, млн	Купон, %	Дата			Месяцев до		Цена	Изм.	Торговый объем, шт	Котировки		Доходность, %			Дюр, лет	Рейтинг F/M/S	Сектор
			кулона	оферты	погаш	офрт	погаш				покупка	продажа	офрт	погаш	текущ			
КОРПОРАТИВНЫЕ РУБЛЕВЫЕ ОБЛИГАЦИИ																		
Разгуляй БО-16	3 000 R	12.00	07.11.12	14.11.12	07.05.14	1.0	18.7	98.48	(0.36)	1 290	98.40	98.50	37.46		11.58	0.05	Сельск. хоз.	
Разгуляй-5	2 000 R	0.00	24.10.12		23.10.13												Сельск. хоз.	
Райффайзен БО-7	5 000 R	7.50	28.11.12		27.11.13						99.62	99.70					BBB+/Baa3/BBB	
Райффайзен-4	10 000 R	8.75	04.12.12		03.12.13			101.01	0.00	27 750	101.00	101.07		7.95	8.41	1.00	BBB+/Baa3/BBB	
РГС Б-3	2 000 R	9.80	28.02.13	04.03.13	31.08.14	4.6	22.5	100.07	0.05	2 000	100.00	100.34	9.78		9.68	0.35	/B2/	
РГС Б-4	3 000 R	8.75	30.12.12	03.07.13	03.07.15	8.6	32.6	99.13	0.10	4 000	99.00	99.14	10.25		8.61	0.63	/B2/	
Ремпутьмаш-1	2 300 R	8.50	25.10.12		20.10.16						99.26	100.75					Машиностр. и пр.	
РенКап БО-2	2 000 R	12.90	09.02.13	16.08.13	09.08.15	10.0	33.8				100.45	100.50					B/B2/B	
РенКап БО-3	3 000 R	9.90	05.02.13	12.08.13	05.08.14	9.9	21.7	98.61	0.26	4 281	98.20	98.60	12.04		9.86	0.71	B/B2/B	
РЕСО-Гар 01	5 000 R	9.40	04.03.13	04.09.14	22.08.22	22.7	118.3	100.50	0.22	5	100.18	100.50	9.30		9.26	1.61	//BB+	
РЕСО-Гар 02	5 000 R	8.70	26.03.13	27.09.13	13.09.22	11.4	119.0										//BB+	
РЖД БО-1	15 000 R	9.40	05.12.12		05.12.12		1.7				100.28	100.45					BBB/Baa1/BBB	
РЖД-07	5 000 R	7.55	07.11.12		07.11.12		0.8	100.08		65	100.01	100.08		6.40	7.31	0.07	BBB/Baa1/BBB	
РЖД-09	15 000 R	6.90	14.11.12		13.11.13		13.0	99.60	(0.05)	200 001	99.45	99.65		7.41	6.74	0.97	BBB/Baa1/BBB	
РЖД-10	15 000 R	15.00	07.03.13		06.03.14		16.7	110.03	(0.05)	5 270	110.00	110.09		7.44	13.45	1.21	BBB/Baa1/BBB	
РЖД-11	15 000 R	7.80	21.11.12		18.11.15		37.1				99.41	99.71					BBB/Baa1/BBB	
РЖД-12	15 000 R	0.10	22.11.12	26.11.12	16.05.19	1.4	79.0				99.12	99.42					BBB/Baa1/BBB	
РЖД-13	15 000 R	0.10	07.03.13	12.03.13	06.03.14	4.9	16.7				99.75	100.05					BBB/Baa1/BBB	
РЖД-14	15 000 R	7.85	09.04.13		07.04.15		29.7				99.80	100.10					BBB/Baa1/BBB	
РЖД-15	15 000 R	10.02	24.12.12	26.12.12	20.06.16	2.4	44.2	100.53	(0.01)	81 805	100.44	100.56	7.32		9.68	0.19	BBB/Baa1/BBB	
РЖД-16	15 000 R	7.90	10.12.12	07.06.16	05.06.17	43.8	55.7	99.38	(0.28)	601 323	99.70	99.85	8.26		7.74	2.92	BBB/Baa1/BBB	
РЖД-17	15 000 R	10.30	21.01.13	23.07.13	16.07.18	9.2	69.0	102.19	(0.21)	2	102.19	102.50			9.86		BBB/Baa1/BBB	
РЖД-18	15 000 R	10.50	21.01.13	23.07.14	15.07.19	21.2	81.0	104.25	(0.25)	2 499	104.25	104.56			9.85		BBB/Baa1/BBB	
РЖД-19	10 000 R	8.15	21.01.13	18.07.18	08.07.24	69.1	140.8				100.05	100.35					BBB/Baa1/BBB	
РЖД-23	15 000 R	9.00	31.01.13	05.02.15	16.01.25	27.7	147.2				102.60	102.78					BBB/Baa1/BBB	
РЖД-32	10 000 R	8.95	18.01.13	13.07.22	25.06.32	117.0	236.5				99.85	100.02					BBB/Baa1/BBB	
РязЛПининг	2 000 R	8.50	21.12.12		19.12.14		26.1	99.97		2				8.69	8.29	1.83	Финансы	
РК Казначей-1	3 000 R	10.50	23.11.12	28.11.12	20.11.15	1.4	37.2										Финансы	
РМБ-3	1 100 R	11.00	24.03.13		23.09.13		11.3				99.68	100.25					/B3/	
РМК-3	3 000 R	10.40	18.12.12	20.12.13	15.12.15	14.2	38.0				97.00	99.00					МГД	
РМК-4	5 000 R	9.00	06.12.12	10.06.14	02.06.16	19.8	43.6	92.25	0.19	1 004	91.90	92.99	14.95		9.44	1.32	МГД	
РосБанк БО-1	5 000 R	8.90	25.12.12		25.06.13		8.3				86.00	100.58					BBB+/Baa3/BBB-	
РосБанк БО-2	5 000 R	8.00	08.01.13		08.07.13		8.7	99.50		12 750	88.01	100.00		8.87	7.87	0.66	BBB+/Baa3/BBB-	
РосБанк БО-3	10 000 R	8.95	16.11.12	20.05.13	16.11.14	7.1	25.1					100.68					BBB+/Baa3/BBB-	
РосБанк БО-4	10 000 R	9.30	12.03.13	16.09.14	12.09.15	23.0	34.9	100.49	0.06	183 489	100.48	100.55	9.21		9.18	1.64	BBB+/Baa3/BBB-	
РосБанк-А3	5 000 R	6.90	05.11.12		06.11.13		12.7				98.00						BBB+/Baa3/BBB-	
РосБанк-А5	5 000 R	7.40	05.11.12		07.11.14		24.8	96.50	(0.04)	1 165 002	96.70	97.00		9.51	7.42	1.73	BBB+/Baa3/BBB-	
РосВодКан-3	3 000 R	9.00	12.11.12	14.11.13	09.11.15	13.0	36.8	99.10	0.24	62 401	95.05	101.99	10.13		8.75	0.92	BB-/	
РосгосСтрах-2	5 000 R	10.50	08.11.12	13.11.12	02.11.17	1.0	60.6	100.23	0.12	107	100.10	100.23	7.30		10.03	0.07	Финансы	
РосдорБанк-1	1 050 R	11.50	08.12.12	12.12.12	09.12.13	1.9	13.8				96.01	100.07					/B3/	
Роснано-1	8 000 R	8.90	26.12.12		20.12.17		62.2				98.61	99.15					//BB+	
Роснано-2	10 000 R	8.90	26.12.12		20.12.17		62.2				98.60	99.15					//BB+	
Роснано-3	15 000 R	8.90	26.12.12		20.12.17		62.2	98.60		61	98.60	99.14		9.45	8.79	3.80	//BB+	
Роснано-4	10 000 R	8.60	17.10.12		10.04.19		77.9										//BB+	
Роснано-5	10 000 R	8.60	17.10.12		10.04.19		77.9	100.15	0.00	200 000	94.00				8.24		BB-/Baa3/BB-	
РосТелеком-01	2 000 R	6.60	07.02.13		08.08.13		9.8				99.35	99.75					BBB-/BB+	
РосТелеком-04	1 000 R	6.50	03.04.13		03.04.13		5.6				98.62	98.90					BBB-/BB+	
РосТелеком-08	1 200 R	6.65	04.12.12		03.09.13		10.6				98.90	99.70					BBB-/BB+	
РосТелеком-10	2 250 R	9.29	20.11.12		21.05.13		7.2				100.02	100.50					BBB-/BB+	
РосТелеком-11	3 000 R	11.70	31.10.12	29.07.15 C	24.07.19	33.4	81.3										BBB-/BB+	
РосТелеком-13	2 000 R	6.50	17.10.12		17.10.12		0.1										BBB-/BB+	
РСГ-1	3 000 R	10.75	19.12.12	25.12.12	18.06.14	2.3	20.1	99.80	0.00	54 303	99.80	99.93	12.33		10.70	0.17	Строительство	
РСХБ БО-1	5 000 R	8.30	27.02.13		28.08.13		10.4	100.46	0.13	148 552	100.30			7.89	8.18	0.79	BBB/Baa1/	
РСХБ БО-2	5 000 R	8.20	05.02.13	08.08.13	03.02.15	9.8	27.6				86.00	100.60					BBB/Baa1/	
РСХБ БО-3	5 000 R	8.20	07.02.13	12.08.13	05.02.15	9.9	27.7				99.00	100.60					BBB/Baa1/	
РСХБ БО-5	10 000 R	8.30	27.02.13		28.08.13		10.4	100.43	0.07	82 764	100.30	100.90		7.92	8.18	0.79	BBB/Baa1/	
РСХБ БО-6	10 000 R	8.20	30.10.12		29.10.13		12.5	100.37		120 179	100.25	100.45		7.97	7.88	0.92	BBB/Baa1/	
РСХБ-03	10 000 R	9.25	14.02.13	17.02.14	09.02.17	16.1	51.9	101.60	0.00	14 000	95.00	102.00	8.11		8.98	1.18	BBB/Baa1/	
РСХБ-04	10 000 R	7.50	03.04.13		27.09.17		59.4	99.65		2	101.50				7.51		BBB/Baa1/	
РСХБ-05	10 000 R	8.75	04.12.12	04.12.13	27.11.18	13.6	73.4					101.10					BBB/Baa1/	
РСХБ-06	5 000 R	7.80	15.02.13	19.08.14	09.02.18	22.1	63.9	99.80	0.70	30 000	85.05	100.00	8.07		7.72	1.60	BBB/Baa1/	
РСХБ-07	5 000 R	6.85	11.12.12	12.06.13	05.06.18	7.9	67.7	99.70	0.20	100	99.40		7.43		6.72	0.60	BBB/Baa1/	
РСХБ-08	5 000 R	10.10	22.11.12	26.11.12	14.11.19	1.4	85.0	100.30		18 000	100.11	100.37	7.36		9.69	0.10	BBB/Baa1/	
РСХБ-09	5 000 R	10.10	22.11.12	26.11.12	14.11.19	1.4	85.0	100.30		50 000	100.01	100.80	7.36		9.69	0.10	BBB/Baa1/	
РСХБ-10	5 000 R	9.00	06.02.13	08.02.13	29.01.20	3.8	87.5	100.53		20 001	100.00	100.65	7.37		8.81	0.30	BBB/Baa1/	
РСХБ-11	5 000 R	9.00	07.02.13	11.02.13	30.01.20	3.9	87.5				100.00	100.80					BBB/Baa1/	
РСХБ-12	5 000 R																	

Рынок рублевых облигаций

Выпуск	Объем, млн	Купон, %	Дата			Месяцев до		Цена	Изм.	Торговый объем, шт	Котировки		Доходность, %			Дюр, лет	Рейтинг F/M/S	Сектор		
			купона	оферты	погаш	офрт	погаш				покупка	продажа	офрт	погаш	текущ					
КОРПОРАТИВНЫЕ РУБЛЕВЫЕ ОБЛИГАЦИИ																				
РусфинБ БО-01	4 000 R	7.15	04.01.13	09.07.13	04.07.14	8.8	20.6	99.05	0.15	71 710	98.80	99.30	8.68		7.08	0.65	BBB+/Ba1/отзван	Финансы		
РусфинБ БО-2	4 000 R	8.75	06.03.13	10.09.13	06.03.15	10.8	28.7	99.92		3 401	99.25	100.00	9.02		8.68	0.81	BBB+/Ba1/отзван	Финансы		
РусфинБ-08	2 000 R	9.25	18.03.13	23.09.13	14.09.15	11.3	35.0				100.14	100.38					BBB+/Ba1/отзван	Финансы		
РусфинБ-09	2 000 R	9.25	19.03.13	24.09.13	15.09.15	11.3	35.0	100.40	0.03	1	100.14	102.00			9.16		BBB+/Ba1/отзван	Финансы		
РусфинБ-10	2 000 R	7.90	13.11.12	19.11.13	10.11.15	13.2	36.9	98.88	0.07	599 999	85.21	99.00	9.20		7.74	0.94	BBB+/Ba1/отзван	Финансы		
РусфинБ-11	2 000 R	7.90	14.11.12	20.11.13	11.11.15	13.2	36.9	98.92	(0.00)	125 002	86.00		9.15		7.73	0.94	BBB+/Ba1/отзван	Финансы		
Сахартрифт-2	2 500 R	12.20	25.01.13		26.07.13		9.3	98.86	(0.47)	60	98.75	99.28		14.18	12.03	0.66		Нефть и газ		
СвязнойБ-01	2 000 R	14.25	07.02.13	14.08.13	06.08.15	10.0	33.7	99.91	(0.05)	9 132	99.89	99.94	14.81		13.91	0.69		Нефть и газ		
СвязьБ-3	5 000 R	8.50	20.12.12	24.12.12	09.12.21	2.3	109.9										BB/B1/BB	Финансы		
СвязьБ-4	5 000 R	8.75	24.10.12		13.04.22		114.0				100.34						BB/B1/BB	Финансы		
СвязьБ-5	5 000 R	9.50	18.10.12	20.04.15	07.04.22	30.1	113.8										BB/B1/BB	Финансы		
Северсталь БО-2	10 000 R	9.75	15.02.13		15.02.13	4.0	100.85	0.08	566	99.80	100.85			7.29	9.53	0.32	BB/Ba1/BB+	МГД		
Северсталь БО-4	5 000 R	9.75	15.02.13		15.02.13	4.0	100.79	0.01	16 849	100.75	100.86			7.47	9.53	0.32	BB/Ba1/BB+	МГД		
СЭК-3	5 000 R	6.73	19.10.12	09.10.20 C	26.09.31	95.9	227.5											Строительство		
СЭК-4	5 000 R	6.73	19.10.12	09.10.20 C	26.09.31	95.9	227.5											Строительство		
СибМетИнв-1	10 000 R	13.50	18.10.12	20.10.14	10.10.19	24.2	83.9	108.30		8 350	108.21	108.50	9.10		11.76	1.59	BB-/B1/B+	МГД		
СибМетИнв-2	10 000 R	13.50	18.10.12	20.10.14	10.10.19	24.2	83.9	108.25		5	108.20	108.60	9.13		11.76	1.59	BB-/B1/B+	МГД		
СИБУР X-1	1 500 R	10.47	01.11.12		01.11.12		0.6											BB/Ba2/	Хим. пром.	
СИБУР X-5	30 000 R	8.00	15.03.13	18.03.13	13.03.15	5.1	28.9											BB/Ba2/	Хим. пром.	
Синергия БО-1	3 000 R	9.50	04.04.13		03.10.13		11.6				99.11	100.87						B//	Потреб. тов.	
Синергия БО-3	2 000 R	11.00	05.12.12		03.06.15		31.6											B//	Потреб. тов.	
Синергия-3	2 500 R	8.00	18.02.13		18.08.14		22.1											B//	Потреб. тов.	
СистемаАФК-1	6 000 R	9.75	07.03.13		07.03.13		4.7	100.82	0.07	1 001	100.90	100.95		7.74	9.58	0.37	BB-/Ba3/BB	Телеком		
СистемаАФК-2	20 000 R	8.35	12.02.13		12.08.14		21.9				100.00	101.00						BB-/Ba3/BB	Телеком	
СистемаАФК-3	19 000 R	12.50	29.11.12	04.12.12	24.11.16	1.6	49.3	100.63	(0.02)	48 668	100.01	100.74	7.57		11.88	0.12	BB-/Ba3/BB	Телеком		
СистемаАФК-4	13 500 R	7.65	19.03.13		15.03.16		41.0	98.55	0.23	80 817	98.45	100.00		8.60	7.72	1.80	BB-/Ba3/BB	Телеком		
СистемаГалс-1	3 000 R	8.50	09.04.13		08.04.14		17.8											отзван/отзван/	Строительство	
СистемаГалс-2	2 000 R	8.50	16.10.12		15.04.14		18.0											отзван/отзван/	Строительство	
Ситроникс БО-1	2 000 R	12.00	18.12.12		18.06.13		8.1	100.24	0.04	10 264	100.16	100.26		11.90	11.54	0.58	B-/B3/	Технологии		
Ситроникс БО-2	3 000 R	12.00	08.04.13	15.10.12	07.10.13	0.0	11.7	100.00	(0.01)	4 793	98.14	99.90		12.36	11.99	0.85	B-/B3/	Технологии		
СКБ Б БО-3	3 000 R	9.50	27.11.12	31.05.13	26.11.13	7.5	13.4				99.60	100.01						B/B1/	Финансы	
СКБ Б БО-4	2 000 R	10.75	05.12.12	10.12.12	05.06.13	1.8	7.7				100.20	100.55						B/B1/	Финансы	
СКБ Б БО-5	2 000 R	10.00	11.04.13	16.10.12	10.04.14	0.0	17.8				99.95	100.10						B/B1/	Финансы	
СКБ Б БО-6	2 000 R	8.50	08.01.13	12.07.13	08.07.14	8.9	20.7				98.75	99.25						B/B1/	Финансы	
СМП Банк-1	3 000 R	10.25	27.11.12	30.11.12	23.05.17	1.5	55.3				100.15	100.30						/B3/	Финансы	
Солперс БО-2	2 000 R	9.25	31.10.12		01.05.13		6.5	100.12		2 136	99.80	100.30		9.21	8.87	0.48			Машиностр. и пр.	
Солперс-2	3 000 R	12.50	16.01.13		17.07.13		9.0	102.25	(0.15)	90	102.26	102.50		9.54	11.88	0.67			Машиностр. и пр.	
СПКазань-3	1 000 R	14.00	08.11.12		08.05.14		18.7				100.00								Потреб. усл.	
СтрКред БО-1	1 000 R	9.90	28.01.13	31.07.13	28.07.14	9.5	21.4				87.02	99.97						/B3/	Финансы	
СтрКред БО-2	1 000 R	9.90	28.01.13	31.07.13	28.07.14	9.5	21.4											/B3/	Финансы	
СтрТрансГаз-3	5 000 R	8.50	11.04.13		11.04.13		5.9	99.10		9	99.08	100.88		10.68	8.58	0.45			Строительство	
СУ155-4	1 000 R	12.75	19.11.12	26.11.12	18.05.15	1.4	31.1	99.81	0.11	1 132	99.67	99.80	14.80		12.16	0.09			Строительство	
СудострБ БО-01	2 000 R	11.00	03.03.13	06.03.13	03.03.14	4.7	16.6	100.00	0.30	17 646	99.90	99.99	11.24		10.87	0.35			/B3/	Финансы
СудострБ-4	1 500 R	11.00	09.04.13		08.10.13		11.8				99.50	100.00							/B3/	Финансы
СУЭК Финанс-1	10 000 R	9.35	04.01.13	10.07.13	26.06.20	8.8	92.4	100.59	(0.01)	114	100.57	100.65	8.64		9.07	0.65	/Ba3/	МГД		
Татнефть БО-1	5 000 R	7.25	22.03.13		20.09.13		11.2				99.40	99.53						BB+/Ba1/отзван	Нефть и газ	
Таттелеком-2	1 500 R	8.25	01.11.12		01.11.12		0.6				100.00	100.40						BB-/	Телеком	
ТатфондБ БО-1	2 000 R	10.75	27.12.12		26.12.13		14.4				98.00	99.95						/B3/	Финансы	
ТатфондБ БО-2	2 000 R	8.75	18.10.12	25.10.12	17.04.14	0.3	18.0											/B3/	Финансы	
ТатфондБ БО-3	2 000 R	12.25	29.11.12	05.12.12	27.11.14	1.7	25.4	100.15	0.05	486	99.85	100.00	11.12		11.71	0.12	/B3/	Финансы		
ТатфондБ БО-4	3 000 R	11.25	19.02.13	26.02.13	17.02.15	4.4	28.1	100.01	0.01	32 052	100.01	100.10	11.45		11.07	0.32	/B3/	Финансы		
ТатфондБ БО-5	2 000 R	11.00	09.04.13	15.04.13	07.04.15	6.0	29.7	99.96	0.02	324	99.45	99.80	11.39		10.99	0.44	/B3/	Финансы		
ТатфондБ-6	2 000 R	10.25	26.02.13		26.02.13		4.4				99.01	100.07						/B3/	Финансы	
ТатфондБ-7	1 000 R	10.00	14.12.12		14.12.12		2.0				100.00	101.00						/B3/	Финансы	
ТВЗ БО-1	2 000 R	6.50	12.12.12		12.06.13		7.9												Машиностр. и пр.	
ТГК1-1	4 000 R	7.60	12.03.13		11.03.14		16.8	90.00		1	92.01	100.00		16.39	8.39	1.16			Электроэнерг.	
ТГК1-2	5 000 R	6.70	01.01.13	09.07.13	01.07.14	8.8	20.5	98.90		14 650	98.50	99.39	8.45		6.65	0.65			Электроэнерг.	
ТГК1-3	2 000 R	7.60	25.12.12		14.12.21		110.0												Электроэнерг.	
ТГК1-4	2 000 R	7.60	25.02.13		14.02.22		112.1	100.00			55 000	100.00				7.53			Электроэнерг.	
ТГК2 БО-1	5 000 R	9.00	19.03.13		17.09.13		11.1	86.82	(0.08)	151	86.70	86.92		27.43	10.30	0.71	CCC//		Электроэнерг.	
ТГК5-1	5 000 R	8.75	12.04.13	18.10.13	06.10.17	12.1	59.7	97.40		204 732	97.50	98.25	11.92		8.98	0.87			Электроэнерг.	
ТГК6-1	5 000 R	8.30	28.02.13	02.09.13	24.08.17	10.6	58.3				97.61	98.40							Электроэнерг.	
ТГК9-1	7 000 R	8.10	11.02.13	15.08.13	07.08.17	10.0	57.8	97.29	(1.59)	200 002	98.70	98.85	11.91							

Рынок рублевых облигаций

Выпуск	Объем, млн	Купон, %	Дата			Месяцев до		Цена	Изм.	Торговый объем, шт	Котировки		Доходность, %			Дюр, лет	Рейтинг F/M/S	Сектор				
			купона	оферты	погаш	офрт	погаш				покупка	продажа	офрт	погаш	текущ							
КОРПОРАТИВНЫЕ РУБЛЕВЫЕ ОБЛИГАЦИИ																						
ТрансКонт-1	3 000 R	9.50	26.02.13		26.02.13	4.4					100.60	100.90				BB+/Ba3/	Транспорт					
ТрансКонт-2	3 000 R	8.80	06.12.12		04.06.15	31.6	100.60		500		100.40	100.60	8.62	8.49	1.59	BB+/Ba3/	Транспорт					
ТрансКредБ БО-1	5 000 R	7.80	17.11.12		17.11.13	13.1					99.75	100.20				/Ba3/BBB-	Финансы					
ТрансКредБ-5	3 000 R	7.90	10.02.13		12.08.13	9.9					99.50	100.10				/Ba3/BBB-	Финансы					
ТрансКредБ-6	4 000 R	8.25	18.10.12		17.04.14	18.0										/Ba3/BBB-	Финансы					
ТрансКредФ-2	1 500 R	12.00	01.11.12		01.11.12	0.6											Финансы					
ТрансМашХ БО-1	3 000 R	6.50	24.01.13		23.01.14	15.3	95.25	0.25	25		95.25	99.99	10.82	6.73	1.11		Машиностр. и пр.					
Транснефть-1	35 000 R	9.75	20.05.13	20.05.15	13.05.19	31.1					103.84	105.00				/Ba1/BBB	Нефть и газ					
Транснефть-2	35 000 R	10.00	08.10.13	08.10.15	01.10.19	35.8										/Ba1/BBB	Нефть и газ					
Транснефть-3	65 000 R	10.40	25.09.13	26.09.15	18.09.19	35.4	106.50	(0.10)	100		106.40	106.50		9.72		/Ba1/BBB	Нефть и газ					
ТрансФинМ БО-08	2 000 R	10.50	05.02.13		04.08.15	33.6											Финансы					
ТрансФинМ БО-09	2 000 R	10.50	25.03.13		21.09.15	35.2											Финансы					
ТрансФинМ БО-10	2 000 R	10.50	25.03.13		21.09.15	35.2											Финансы					
ТрансФинМ БО-12	500 R	8.50	27.02.13		27.08.14	22.4											Финансы					
ТрансФинМ БО-13	500 R	8.50	27.02.13		27.08.14	22.4											Финансы					
ТрансФинМ БО-14	500 R	10.50	28.02.13		27.08.15	34.4											Финансы					
ТрансФинМ-03	1 500 R	8.50	10.01.13		10.07.14	20.8											Финансы					
ТрансФинМ-04	250 R	9.50	05.12.12	14.12.12	03.12.14	2.0											Финансы					
ТрансФинМ-05	250 R	9.50	05.12.12	14.12.12	03.12.14	2.0											Финансы					
ТрансФинМ-06	500 R	9.50	05.12.12	14.12.12	03.12.14	2.0											Финансы					
ТрансФинМ-07	500 R	9.50	05.12.12	14.12.12	03.12.14	2.0											Финансы					
ТрансФинМ-08	300 R	9.50	06.12.12	17.12.12	03.12.15	2.1											Финансы					
ТрансФинМ-09	300 R	9.50	06.12.12	17.12.12	03.12.15	2.1											Финансы					
ТрансФинМ-10	500 R	9.50	06.12.12	17.12.12	03.12.15	2.1											Финансы					
ТрансФинМ-11	500 R	9.50	06.12.12	17.12.12	03.12.15	2.1											Финансы					
ТрансФинМ-15	1 000 R	8.50	28.02.13	22.08.16	16.08.21	46.3											Финансы					
ТрансФинМ-16	1 000 R	9.70	20.11.12	27.11.14	09.11.21	25.4											Финансы					
ТрансФинМ-17	1 000 R	9.70	27.11.12	04.12.14	16.11.21	25.6											Финансы					
УБРИР БО-01	2 000 R	12.50	02.04.13	07.10.13	29.09.15	11.7	100.10	0.05	150		100.05	100.10	12.76			12.45	0.83	//B	Финансы			
УБРИР-2	2 000 R	9.50	29.10.12	05.11.12	01.05.14	0.7	100.00	0.05	390		99.98	100.00	9.51			9.11	0.04	//B	Финансы			
УОМЗ-4	1 500 R	10.50	23.10.12	25.10.13	21.04.15	12.3					98.50	100.00						//B-	Машиностр. и пр.			
УпрОтх-01	1 000 R	11.00	25.12.13		15.06.22	116.1	100.00		18 000		100.00							10.66		Потреб. усл.		
УралВагонЗ-1	3 000 R	9.25	13.12.12	16.12.12	07.12.17	2.0	100.06	0.00	77 421		100.03	100.10	8.94					8.97	0.16	Машиностр. и пр.		
УралВагонЗ-2	3 000 R	8.95	26.02.13	30.08.13	20.02.18	10.5	64.2				99.10	99.60								Машиностр. и пр.		
Уралкалий БО-1	30 000 R	8.25	18.02.13		17.02.14	16.1														/Ba3/BBB-	Хим. пром.	
Уралсиб ЛК БО-1	1 000 R	9.50	30.11.12		28.02.14	16.5					100.05	100.20								BB-/I	Финансы	
Уралсиб ЛК БО-2	2 000 R	11.50	15.10.12		12.01.15	26.9														BB-/I	Финансы	
Уралсиб ЛК БО-3	1 251 R	9.50	30.10.12		29.10.13	12.5					100.10	100.20								BB-/I	Финансы	
Уралсиб ЛК БО-4	1 751 R	8.50	03.01.13		03.07.14	20.6	98.83	(0.04)	2 500		98.80	98.90	10.15	8.58	0.85					BB-/I	Финансы	
Уралсиб ЛК БО-5	2 500 R	11.50	08.11.12		05.02.15	27.7	101.08	0.06	21 000		101.00	101.20	10.92	11.15	0.99					BB-/I	Финансы	
Уралсиб ЛК БО-6	2 500 R	11.50	13.11.12		10.02.15	27.9					100.00	101.00								BB-/I	Финансы	
Уралсиб ЛК БО-7	1 833 R	11.00	24.10.12		22.04.15	30.2	100.15		2 000		100.15	100.35		11.32	10.73	1.04				BB-/I	Финансы	
Уралсиб ЛК БО-9	1 500 R	11.50	20.11.12		17.02.15	28.1					100.62	101.55								BB-/I	Финансы	
Уралсиб-4	5 000 R	8.75	15.03.13	19.09.13	10.03.17	11.1	52.8	99.80	(0.04)	20 000	99.72	99.90	9.17			8.71	0.82			BB-/B1/BB-	Финансы	
Уралсиб-5	7 000 R	9.70	01.03.13	06.03.14	25.08.17	16.7	58.4	100.08	0.07	120 003	99.98	100.10	9.85			9.59	1.20			BB-/B1/BB-	Финансы	
Формат-1	1 000 R	17.00	06.12.12		06.12.12	1.7															Строительство	
Фортум-2	5 000 R	6.50	06.02.13		06.02.13	3.7															Электроэнерг.	
ФСК ЭЭС-06	10 000 R	7.15	26.03.13	27.09.13	15.09.20	11.4					99.80	100.20									/Ba2/BBB	Электроэнерг.
ФСК ЭЭС-07	5 000 R	7.50	26.10.12	26.10.15	16.10.20	36.4	96.1	98.50	0.00	8 043	98.50	98.60	8.23			7.36	2.47				/Ba2/BBB	Электроэнерг.
ФСК ЭЭС-08	10 000 R	7.15	26.03.13	27.09.13	15.09.20	11.4	95.1				99.80	100.20									/Ba2/BBB	Электроэнерг.
ФСК ЭЭС-09	5 000 R	7.99	26.10.12	24.10.17	16.10.20	60.3	96.1				97.00	97.70									/Ba2/BBB	Электроэнерг.
ФСК ЭЭС-10	10 000 R	7.75	26.03.13	25.09.15	15.09.20	35.3	95.1				99.40	99.50									/Ba2/BBB	Электроэнерг.
ФСК ЭЭС-11	10 000 R	7.99	26.10.12	24.10.17	16.10.20	60.3	96.1				97.00	97.70									/Ba2/BBB	Электроэнерг.
ФСК ЭЭС-12	10 000 R	8.10	26.10.12	28.04.16	19.04.19	42.4	78.1				99.65	100.00									/Ba2/BBB	Электроэнерг.
ФСК ЭЭС-13	10 000 R	8.50	01.01.13		22.06.21	104.3	98.50	1.45	500		97.50	98.45				8.94	8.43	5.65			/Ba2/BBB	Электроэнерг.
ФСК ЭЭС-15	10 000 R	8.75	25.10.12	29.10.14	12.10.23	24.5	132.0				101.50	102.14									/Ba2/BBB	Электроэнерг.
ФСК ЭЭС-18	15 000 R	8.50	10.12.12	16.06.14	27.11.23	20.0	133.5	100.67	(0.42)	337 971	101.05	101.15	8.21			8.21	1.42				/Ba2/BBB	Электроэнерг.
ФСК ЭЭС-19	20 000 R	7.95	17.01.13	19.07.18	06.07.23	69.1	128.7				96.00	96.80									/Ba2/BBB	Электроэнерг.
ФСК ЭЭС-22	10 000 R	9.00	06.02.13	03.08.22	21.07.27	117.7	177.3	100.10	0.10	150 000	100.05	100.22				8.85					/Ba2/BBB	Электроэнерг.
ФСК ЭЭС-25	15 000 R	8.60	02.04.13	04.10.16	14.09.27	47.7	179.1	100.03		4 376 003	100.10	100.30	8.77			8.58	3.16				/Ba2/BBB	Электроэнерг.
ХКФБ БО-1	3 000 R	7.79	23.10.12		22.04.14	18.2					73.13	100.00									BB-/Ba3/отзван	Финансы
ХКФБ БО-3	4 000 R	7.90	23.10.12	25.10.13	22.04.14	12.3	18.2														BB-/Ba3/отзван	Финансы
ХКФБ-5	4 000 R	8.50	17.10.12		17.04.13	6.0															BB-/Ba3/отзван	Финансы
ХКФБ-6	5 000 R	7.75	11.12.12	14.12.12	10.06.14	2.0	19.8	100.06		39 658	100.06	100.08	7.56			7.69	0.15				BB-/Ba3/отзван	Финансы
ХКФБ-7	5 000 R	9.75	25.10.12		23.04.15	30.2	100.03	0.03	10 340		100.00	100.03										

Рынок рублевых облигаций

Выпуск	Объем, млн	Купон, %	Дата			Месяцев до		Цена	Изм.	Торговый объем, шт	Котировки		Доходность, %			Дюр, лет	Рейтинг F/M/S	Сектор
			кулона	оферты	погаш	офрт	погаш				покупка	продажа	офрт	погаш	текущ			
КОРПОРАТИВНЫЕ РУБЛЕВЫЕ ОБЛИГАЦИИ																		
Юникредит-5	5 000 R	7.50	05.03.13	06.09.13	01.09.15	10.7	34.6	99.30		11 500	99.25	99.40	8.49		7.49	0.81	BBB+/BBB	Финансы
ЮТЭйрФ БО-1	1 500 R	12.50	25.12.12		26.03.13		5.3				100.59	102.91						Транспорт
ЮТЭйрФ БО-16	1 000 R	8.71	27.11.12	03.06.13	26.05.15		7.6											Транспорт
ЮТЭйрФ БО-2	1 500 R	12.50	25.12.12		26.03.13		5.3				100.80	101.99						Транспорт
ЮТЭйрФ БО-3	1 500 R	9.45	20.12.12		19.12.13		14.1				97.01	101.99						Транспорт
ЮТЭйрФ БО-4	1 500 R	9.00	26.12.12		26.03.14		17.3	97.00		20 914	96.55	98.94		11.75	9.24	1.23		Транспорт
ЮТЭйрФ БО-5	1 500 R	9.00	26.12.12		26.03.14		17.3				94.00	100.00						Транспорт
ЮТЭйрФ БО-6	1 500 R	10.00	24.10.12	30.04.13	22.04.15		6.5											Транспорт
ЮТЭйрФ БО-7	1 500 R	10.00	24.10.12	30.04.13	22.04.15		6.5				99.50	100.00						Транспорт
ЮТЭйрФ БО-8	1 500 R	10.00	27.11.12	02.12.13	26.05.15		13.6											Транспорт
ЮТЭйрФ-5	1 500 R	9.50	25.10.12		21.07.16		45.2											Транспорт
ЯкЭнерго БО-1	3 000 R	8.25	05.03.13		03.09.13		10.6	100.01	0.01	119 178	100.00	100.30		8.40	8.18	0.81	BB//	Электроэнерг.

Рынок рублевых облигаций

Выпуск	Объем, млн	Купон, %	Дата			Месяцев до		Цена	Изм.	Торговый объем, шт	Котировки		Доходность, %			Дюр, лет	Рейтинг F/M/S	Сектор
			купона	оферты	погаш	офрт	погаш				покупка	продажа	офрт	погаш	текущ			
ГОСУДАРСТВЕННЫЕ И МУНИЦИПАЛЬНЫЕ ОБЛИГАЦИИ																		
Беларусь-1	7 000 R	8.70	20.12.12		20.12.12	2.2	99.52	(0.16)	126	99.51	99.70		11.76	8.70	0.17	/B3/B-	Гос.	
БелгорОбл-6	5 000 R	8.00	13.11.12		08.08.17	57.8				100.70	101.00					/Ba1/	Муниц.	
ВолгОбл-09	1 400 R	7.75	05.12.12		04.06.14	19.6				97.00	100.20					BB-/отзван	Муниц.	
ВолгОбл-10	3 000 R	7.75	07.11.12		04.05.16	42.6				97.90	98.80					BB-/отзван	Муниц.	
ВолгОбл-11	5 000 R	8.99	02.11.12		28.05.17	55.4	99.99	0.09	100 240	99.60	100.00		8.92	8.84	2.11	BB-/отзван	Муниц.	
Волгоград-4	715 R	17.50	07.11.12		07.11.12	0.8	100.69	(0.08)	598	95.01	100.77		7.79	16.85	0.07	/Ba3/	Муниц.	
Волгоград-5	600 R	9.50	20.12.12		17.12.15	38.1										/Ba3/	Муниц.	
Волгоград-6	1 000 R	9.67	28.11.12		23.08.17	58.3	93.00		1	91.00	102.00		13.45	10.27	2.00	/Ba3/	Муниц.	
ВологОбл-1	2 510 R	10.65	19.12.12		14.12.16	50.0				98.55	103.55					отзван/Ba2/B+	Муниц.	
ИркОбл-31006	266 R	9.15	22.11.12		22.11.12	1.2				96.15	100.30					/BB	Муниц.	
Казань-7	1 700 R	8.75	19.12.12		17.12.14	26.1					100.58					B+//	Муниц.	
Казань-8	131 R	8.00	26.12.12		21.12.16	50.2										B+//	Муниц.	
КалужОбл-3	700 R	8.85	29.11.12		29.11.12	1.5	100.20	0.00	221				7.47	8.74	0.12	BB-/отзван	Муниц.	
КалужОбл-4	300 R	9.91	26.12.12		26.06.13	8.4				99.00	101.62					BB-/отзван	Муниц.	
КалужОбл-5	2 500 R	8.20	22.11.12		19.05.16	43.1	100.05		15	99.87	100.05		8.42	8.10	2.52	BB-/отзван	Муниц.	
Карелия-13	1 740 R	9.71	20.12.12		18.06.15	32.1				99.25	101.50					BB-//	Муниц.	
Карелия-14	1 000 R	9.99	30.11.12		30.11.16	49.5				101.80	102.10					BB-//	Муниц.	
Коми-07	1 000 R	8.00	23.11.12		22.11.13	13.2	100.00		9 640	99.75	100.65		8.13	7.76	0.54	BB/Ba2/	Муниц.	
Коми-08	1 000 R	7.00	04.03.13		03.12.15	37.6										BB/Ba2/	Муниц.	
Коми-09	2 100 R	7.50	18.10.12		18.10.14	24.1				86.02	96.00					BB/Ba2/	Муниц.	
Коми-10	1 155 R	9.50	15.12.12		15.12.16	50.0										BB/Ba2/	Муниц.	
КострОбл-4	2 050 R	9.50	22.11.12		17.11.16	49.1				101.25	101.47					B+//	Муниц.	
Краснодар-1	1 100 R	8.50	02.01.13		03.07.13	8.6				100.20	100.60					/Ba2/	Муниц.	
Краснодар-2	1 100 R	9.00	08.11.12		05.11.15	36.7				100.75	100.79					/Ba2/	Муниц.	
Краснодкр-2	750 R	6.00	14.12.12		14.12.12	2.0				90.00						BB+Ba1/BB	Муниц.	
Краснодкр-3	4 000 R	8.05	27.03.13		27.09.14	23.4				99.62	100.60					BB+Ba1/BB	Муниц.	
КраснЯркр-4	4 080 R	10.39	08.11.12		08.11.12	0.8	100.20	0.05	27 862	100.15	100.25		7.80	10.18	0.07	BB+Ba2/BB+	Муниц.	
КраснЯркр-5	9 000 R	9.50	04.12.12		29.11.16	49.5				101.50	102.05					BB+Ba2/BB+	Муниц.	
ЛенОбл-3	1 300 R	12.00	07.12.12		05.12.14	25.7				105.21	107.00					BB/BB	Муниц.	
ЛипецОбл-6	375 R	8.98	05.12.12		05.06.13	7.7										отзван/отзван	Муниц.	
ЛипецОбл-7	1 110 R	9.00	30.11.12		26.05.17	55.4				100.40	100.66					отзван/отзван	Муниц.	
МарийЭл-6	1 500 R	9.21	13.01.13		04.10.15	35.6				100.00	100.59						Муниц.	
Москва-39	10 000 R	7.00	21.01.13		21.07.14	21.2				97.46	99.70					BBB/Baa1/BBB	Муниц.	
Москва-44	20 000 R	7.00	24.12.12		24.06.15	32.3	99.09	0.27	19 000	98.12	99.10		7.51	6.92	2.28	BBB/Baa1/BBB	Муниц.	
Москва-48	30 000 R	7.00	11.12.12		11.06.22	115.9	90.00	0.80	50 150	89.87	90.00		8.25	7.58	6.37	BBB/Baa1/BBB	Муниц.	
Москва-49	23 163 R	7.00	14.12.12		14.06.17	56.0				97.01	97.52					BBB/Baa1/BBB	Муниц.	
Москва-53	11 166 R	7.00	01.03.13		01.09.13	10.6	100.00		1	100.00	100.30		7.11	6.95	0.81	BBB/Baa1/BBB	Муниц.	
Москва-56	18 143 R	7.00	22.03.13		22.09.16	47.3	98.00		186	96.30	97.90		7.74	7.12	3.25	BBB/Baa1/BBB	Муниц.	
Москва-61	11 937 R	15.00	03.12.12		03.06.13	7.6				101.08	105.50					BBB/Baa1/BBB	Муниц.	
Москва-62	31 991 R	13.00	08.12.12		08.06.14	19.8				108.00	108.67					BBB/Baa1/BBB	Муниц.	
Москва-63	5 804 R	15.00	10.12.12		10.12.13	13.8				109.16	109.50					BBB/Baa1/BBB	Муниц.	
Москва-64	7 341 R	13.00	16.11.12		16.11.15	37.1				105.22	113.77					BBB/Baa1/BBB	Муниц.	
Москва-66	4 348 R	9.25	23.11.12		23.11.18	73.3				103.00	103.50					BBB/Baa1/BBB	Муниц.	
МосОбл-7	16 000 R	8.00	17.10.12		16.04.14	18.0										/Ba3/отзван	Муниц.	
МосОбл-8	4 750 R	9.00	11.12.12		11.06.13	7.9				100.85	104.99					/Ba3/отзван	Муниц.	
НижгорОбл-4	753 R	7.75	17.11.12		17.11.12	1.1				99.25	102.05					BB-//	Муниц.	
НижгорОбл-5	1 200 R	12.75	02.12.12		02.12.12	1.6				100.50	100.90					BB-//	Муниц.	
НижгорОбл-6	5 000 R	8.50	04.04.13		07.10.15	35.7				100.00	100.20					BB-//	Муниц.	
НижгорОбл-7	8 000 R	9.95	15.11.12		16.11.16	49.1				103.00	103.15					BB-//	Муниц.	
НижгорОбл-8	8 000 R	9.85	27.02.13		29.08.17	58.5	101.63	(0.17)	12 000	101.60	101.94		9.50	9.58	3.11	BB-//	Муниц.	
Новосибирск-05	2 000 R	8.44	06.02.13		06.09.17	58.8				100.00	100.69					/BB	Муниц.	
ОФЗ-25065	34 052 R	12.00	26.12.12		27.03.13	5.4	102.65	(0.05)	65 000	102.65	102.85		6.18	11.63	0.42	BBB/Baa1/BBB	Гос.	
ОФЗ-25067	38 294 R	11.30	17.10.12		17.10.12	0.1	100.07	(0.01)	12 540	100.05	100.07		6.34	11.00	0.01	BBB/Baa1/BBB	Гос.	
ОФЗ-25068	44 817 R	12.00	20.02.13		20.08.14	22.2	109.45	0.16	25 000	109.35	109.50		6.60	10.80	1.60	BBB/Baa1/BBB	Гос.	
ОФЗ-25071	47 093 R	8.10	28.11.12		26.11.14	25.4	102.97	0.10	447 479	102.85	103.00		6.68	7.64	1.82	BBB/Baa1/BBB	Гос.	
ОФЗ-25072	128 711 R	7.15	23.01.13		23.01.13	3.3	100.31	(0.01)	862 654	100.32	100.34		6.08	7.02	0.27	BBB/Baa1/BBB	Гос.	
ОФЗ-25075	137 604 R	6.88	16.01.13		15.07.15	33.0	100.15	0.02	330 001	99.90	100.20		6.93	6.76	2.36	BBB/Baa1/BBB	Гос.	
ОФЗ-25076	136 261 R	7.10	14.03.13		13.03.14	16.9	100.81	(0.01)	1 055 006	100.79	100.83		6.59	7.00	1.28	BBB/Baa1/BBB	Гос.	
ОФЗ-25077	97 232 R	7.35	23.01.13		20.01.16	39.2	101.32	0.17	100 000	101.25	101.30		7.01	7.14	2.74	BBB/Baa1/BBB	Гос.	
ОФЗ-25078	99 736 R	6.70	06.02.13		06.02.13	3.7	100.22	(0.04)	282 004	100.20	100.23		6.06	6.61	0.30	BBB/Baa1/BBB	Гос.	
ОФЗ-25079	138 125 R	7.00	05.12.12		03.06.15	31.6	100.42	0.10	401 585	99.75	100.40		6.93	6.80	2.24	BBB/Baa1/BBB	Гос.	
ОФЗ-25080	97 413 R	7.40	24.10.12		19.04.17	54.1	101.47	0.63	1 241 452	101.30	101.50		7.14	7.05	3.55	BBB/Baa1/BBB	Гос.	
ОФЗ-26200	42 933 R	6.10	17.10.12		17.07.13	9.0	100.00	(0.09)	3 000	100.00	100.10		6.24	6.01	0.70	BBB/Baa1/BBB	Гос.	
ОФЗ-26201	20 863 R	6.55	17.10.12		16.10.13	12.0				100.35	100.55					BBB/Baa1/BBB	Гос.	
ОФЗ-26202	35 512 R	11.20	19.12.12		17.12.14	26.1	109.34	0.01	578 760	109.31	109.35		6.73	10.18	1.84	BBB/Baa1/BBB	Гос.	
ОФЗ-26203	139 560 R	6.90	06.02.13		03.08.16	45.6	99.71	0.25	1 594 322	99.65	99.90		7.11	6.84	3.15	BBB/Baa1/BBB	Гос.	
ОФЗ-26204	146 727 R	7.50	21.03.13		15.03.18	65.0	102.18	0.36	1 939 392	102.25	102.50		7.13	7.31	4.24	BBB/Baa1/BBB	Гос.	
ОФЗ-26205	149 183 R	7.60	24.10.12		14.04.21	102.0	101.34	0.40	2 976 754	100.00	102.00		7.52	7.25				

Рынок рублевых облигаций

Выпуск	Объем, млн	Купон, %	Дата			Месяцев до		Цена	Изм.	Торговый объем, шт	Котировки		Доходность, %			Дюр, лет	Рейтинг F/M/S	Сектор
			купона	оферты	погаш	офрт	погаш				покупка	продажа	офрт	погаш	текущ			
ГОСУДАРСТВЕННЫЕ И МУНИЦИПАЛЬНЫЕ ОБЛИГАЦИИ																		
СПетербург-1	3 000 R	7.76	22.11.12		19.11.15	37.2					97.02	103.45					BBB/Baa1/BBB	Муниц.
ТверОбл-09	3 000 R	12.50	13.12.12		12.06.14	19.9					98.26	98.55					//B+	Муниц.
ТверОбл-10	3 000 R	8.50	18.12.12		15.12.15	38.0	98.50		1 000		99.50	100.40	9.42	8.58	2.30		//B+	Муниц.
Томск-3	560 R	10.13	24.12.12		23.06.14	20.3	100.07	(0.33)	30		99.70	100.10	10.22	10.07	1.08			Муниц.
ТомскОбл-5	700 R	7.00	17.12.12		17.12.12	2.1	99.90	0.00	8		99.50	100.63	7.62	6.85	0.17		//BB-	Муниц.
ТомскОбл-7	1 000 R	12.00	27.11.12		27.11.13	13.4					101.25	102.46					//BB-	Муниц.
ТульскОбл-2	5 000 R	8.60	25.12.12		25.09.15	35.3	100.55		34 356		100.55	100.63	8.56	8.52	1.72		BB-/	Муниц.
Удмуртия-4	2 000 R	8.60	25.11.12		25.11.15	37.3	102.30		190		100.00		7.59	8.14	1.96		BB+/Ba1/	Муниц.
Удмуртия-5	2 000 R	10.15	29.11.12		24.11.16	49.3					103.60	104.99					BB+/Ba1/	Муниц.
Уфа-1	750 R	9.00	25.12.12		24.12.13	14.3					99.50						//BB-	Муниц.
Хакасия-1	1 200 R	8.20	22.11.12		25.08.13	10.3					100.00	100.67					BB-/	Муниц.
Хакасия-2	2 000 R	9.20	08.11.12		09.08.15	33.8					100.65	101.00					BB-/	Муниц.
ХМАО-7	2 000 R	10.40	20.12.12		20.12.12	2.2					100.37	101.35					/Baa3/BBB	Муниц.
ХМАО-8	2 000 R	10.80	20.12.12		19.12.13	14.1	103.70		11 739		103.50	103.90	7.60	10.09	1.03		/Baa3/BBB	Муниц.
Чувашия-7	800 R	8.91	04.12.12		04.06.13	7.6					100.15	100.55					BB+/Ba2/	Муниц.
Чувашия-8	1 000 R	7.75	13.12.12		15.06.14	20.0					97.00						BB+/Ba2/	Муниц.
Чувашия-9	1 500 R	9.25	17.10.12		19.07.15	33.1					100.75	101.12					BB+/Ba2/	Муниц.
Якутия-1	500 R	7.95	10.01.13		11.04.13	5.9					99.95	100.50					BBB-/отзван/BB	Муниц.
Якутия-10	2 500 R	8.77	15.11.12		17.05.17	55.1	100.65	0.13	50 001		100.65	101.20	8.73	8.59	2.67		BBB-/отзван/BB	Муниц.
Якутия-2	1 750 R	7.80	18.10.12		17.04.14	18.0											BBB-/отзван/BB	Муниц.
Якутия-3	2 500 R	7.95	22.11.12		20.05.16	43.2	99.54		65 000		99.40	99.80	8.38	7.90	2.34		BBB-/отзван/BB	Муниц.
Якутия-9	1 200 R	9.75	20.12.12		19.09.13	11.1					101.40	101.70					BBB-/отзван/BB	Муниц.
ЯрОбл-09	1 950 R	8.00	15.11.12		16.05.13	7.0					100.32	100.65					BB-/	Муниц.
ЯрОбл-10	3 000 R	7.75	16.10.12		15.04.14	18.0											BB-/	Муниц.
ЯрОбл-11	3 000 R	9.10	23.11.12		21.08.15	34.2	100.93	(0.03)	51 954		100.95	100.98	8.74	8.91	2.05		BB-/	Муниц.

Рынок еврооблигаций

Выпуск	Объем, млн	Купон, %	Дата			Месяцев до		Цена	Изм.	Торговый объем, шт	Котировки		Доходность, %			Дюр, лет	Рейтинг F/M/S	Сектор
			купона	оферты	погаш	офрт	погаш				покупка	продажа	офрт	погаш	текуц			
ЕВРООБЛИГАЦИИ																		
AFK Sistema '19	500 \$	6.95	17.11.12		17.05.19	79.1	106.85	0.39			106.48	107.21		5.69	6.34	5.16	BB-/Ba3/BB	Телеком
AkBars '12	280 \$	10.25	03.12.12		03.12.12	1.6											BB/B1/	Финансы
AlfaBank '13	400 \$	9.25	24.12.12		24.06.13	8.3	104.69	(0.02)			104.46	104.92		2.44	8.61	0.67	BBB-/Ba1/BB	Финансы
AlfaBank '15	600 \$	8.00	18.03.13		18.03.15	29.1	108.95	0.10			108.69	109.21		4.10	7.31	2.21	BBB-/Ba1/BB	Финансы
AlfaBank '17 02	300 \$	6.30	22.02.13		22.02.17	52.3	99.76	0.62			99.37	100.15		6.36	6.26	3.73	BB+/Ba2/B+	Финансы
AlfaBank '17 09	1000 \$	7.88	25.03.13		25.09.17	59.4	109.28	0.27			108.93	109.63		5.70	7.18	4.10	BBB-/Ba1/BB	Финансы
AlfaBank '19	750 \$	7.50	26.03.13		26.09.19	83.4	103.42	0.51			103.06	103.79		6.87	7.23	5.37	BBB-/Ba1/BB	Финансы
AlfaBank '21	1000 \$	7.75	28.10.12		28.04.21	102.5	109.41	0.84			109.02	109.80		6.31	6.86	6.12	BBB-/Ba1/BB	Финансы
AllianceOil '14	300 \$	7.25	16.10.12		16.07.14	21.0	100.17	(0.01)			99.70	100.65		7.14	7.11	1.61	B+/B+	Нефть и газ
AllianceOil '15	350 \$	9.88	11.03.13		11.03.15	28.8	107.68	0.08			107.27	108.10		6.38	9.10	2.13	B+/B+	Нефть и газ
Alosa '14	500 \$	8.88	17.11.12		17.11.14	25.1	111.45	0.07			111.15	111.75		3.18	7.72	1.88	B+/Ba3/BB-	МГД
Alosa '20	1000 \$	7.75	03.11.12		03.11.20	96.7	115.16	0.41			114.80	115.52		5.41	6.68	5.95	BB-/Ba3/BB-	МГД
BoM '13 CHF	350 F	4.50	10.09.13		10.09.13	10.8	101.75	0.05			101.45	102.06		2.52	4.41	0.89	BBB-/Ba2/	Финансы
BoM '13 SGD	150 S\$	4.25	01.02.13		01.02.13	3.6											BBB-/Ba2/	Финансы
BoM '13 USD	500 \$	7.34	13.11.12		13.05.13	6.9	103.05	0.02			102.91	103.19		2.06	6.91	0.56	BBB/Ba2/	Финансы
BoM '15 03	750 \$	6.70	11.03.13		11.03.15	28.8	107.22	0.10			106.86	107.57		3.55	6.21	2.22	BBB/Ba2/	Финансы
BoM '15 11	300 \$	5.97	25.11.12		25.11.15	37.3	103.23	(0.01)			102.76	103.70		4.84	5.66	2.77	BBB-/Ba3/	Финансы
BoM '17	400 \$	6.02	10.11.12		10.05.17	54.8	100.58	0.31			100.18	100.98		5.87	5.84	3.86	BBB-/Ba3/	Финансы
CreditEurB '12	150 \$	9.00	25.10.12		25.10.12	0.3											BB-/Ba3/	Финансы
CreditEurB '13	300 \$	7.75	20.11.12		20.05.13	7.1											BB-/Ba3/	Финансы
EurDevBank '14	500 \$	7.38	29.03.13		29.09.14	23.5	109.56	0.05			109.17	109.95		2.37	6.72	1.84	BBB/A3/BBB	Финансы
EurDevBank '22	500 \$	4.77	20.03.13		20.09.22	119.2	102.92	(0.09)			102.68	103.17		4.40	4.62	7.87	BBB/A3/BBB	Финансы
Evrax '13	1300 \$	8.88	24.10.12		24.04.13	6.3	103.52	(0.01)			103.32	103.72		2.20	8.24	0.51	BB/B2/B+	МГД
Evrax '15	750 \$	8.25	10.11.12		10.11.15	36.9	110.37	0.11			110.03	110.71		4.60	7.25	2.65	BB-/B2/B+	МГД
Evrax '17	600 \$	7.40	24.10.12		24.04.17	54.3	105.56	0.26			105.26	105.85		5.98	6.79	3.72	BB-/B1/B+	МГД
Evrax '18 6.75%	850 \$	6.75	27.10.12		27.04.18	66.4	103.07	0.64			102.77	103.37		6.09	6.36	4.46	BB-/B2/B+	МГД
Evrax '18 9.5%	550 \$	9.50	24.10.12		24.04.18	66.3	114.98	0.46			114.64	115.32		6.25	7.96	4.22	BB/B2/B+	МГД
Gazp '12 EUR	1000 €	4.56	09.12.12		09.12.12	1.8	100.54	0.01			100.45	100.62		1.16	4.47	0.16	BBB/Baa1/BBB	Нефть и газ
Gazp '12 JPY	30000 ¥	2.89	15.11.12		15.11.12	1.0											BBB/Baa1/BBB	Нефть и газ
Gazp '13 4.505%	122 \$	4.51	18.01.13		22.07.13	9.2											BBB/Baa1/BBB	Нефть и газ
Gazp '13 5.625%	646 \$	5.63	21.01.13		22.07.13	9.2	102.32	0.01			101.85	102.79		2.58	5.46	0.75	BB+/Baa1/BBB	Нефть и газ
Gazp '13 6.58%	800 €	6.58	31.10.12		31.10.13	12.5	104.63	0.00			104.38	104.89		2.10	5.79	0.99	BBB/Baa1/BBB	Нефть и газ
Gazp '13 7.343%	400 \$	7.34	11.04.13		11.04.13	5.9	103.09	0.02			102.83	103.36		1.09	7.12	0.49	BBB/Baa1/BBB	Нефть и газ
Gazp '13 7.51%	500 \$	7.51	31.01.13		31.07.13	9.5	104.86	(0.06)			104.63	105.09		1.38	7.00	0.78	BBB/Baa1/BBB	Нефть и газ
Gazp '13 9.625%	1750 \$	9.63	01.03.13		01.03.13	4.5	103.12	(0.01)			103.02	103.22		1.48	9.24	0.38	BBB/Baa1/BB-	Нефть и газ
Gazp '14 02	780 €	5.03	25.02.13		25.02.14	16.4	105.09	0.01			104.86	105.32		1.25	4.65	1.31	BBB/Baa1/BBB	Нефть и газ
Gazp '14 03	500 \$	10.50	11.12.12		08.03.14	16.7	111.44	(0.01)			111.04	111.84		2.21	9.35	1.31	BBB/Baa1/BBB	Нефть и газ
Gazp '14 07	1250 \$	8.13	31.01.13		31.07.14	21.5	110.10	0.02			109.85	110.35		2.35	7.21	1.68	BBB/Baa1/BBB	Нефть и газ
Gazp '14 10	700 €	5.36	31.10.12		31.10.14	24.5	106.87	0.06			106.59	107.16		1.91	4.54	1.87	BBB/Baa1/BBB	Нефть и газ
Gazp '15 02	850 €	8.13	04.02.13		04.02.15	27.7	113.24	0.11			112.89	113.59		2.18	6.84	2.06	BBB/Baa1/BBB	Нефть и газ
Gazp '15 06	1000 €	5.88	20.05.13		01.06.15	31.5	108.86	0.06			108.52	109.19		2.34	5.46	2.42	BBB/Baa1/BB-	Нефть и газ
Gazp '15 11	1000 \$	5.09	29.11.12		29.11.15	37.5	107.36	0.08			107.08	107.65		2.63	4.66	2.85	BBB/Baa1/BBB	Нефть и газ
Gazp '16	1350 \$	6.21	22.11.12		22.11.16	49.3	111.68	0.20			111.37	111.99		3.16	5.44	3.58	BBB/Baa1/BBB	Нефть и газ
Gazp '16 4.95%	1000 \$	4.95	23.11.12		23.05.16	43.3	106.89	0.18			106.60	107.17		2.93	4.55	3.26	BBB/Baa1/BBB	Нефть и газ
Gazp '17	1400 €	3.76	15.03.13		15.03.17	53.0	103.25	0.08			102.99	103.52		2.96	3.60	4.01	BBB/Baa1/BBB	Нефть и газ
Gazp '17 03	500 €	5.14	22.03.13		22.03.17	53.2	108.95	0.07			108.60	109.30		2.95	4.59	3.89	BBB/Baa1/BBB	Нефть и газ
Gazp '17 11	500 €	5.44	02.11.12		02.11.17	60.6	110.86	0.12			110.49	111.23		3.14	4.87	4.26	BBB/Baa1/BBB	Нефть и газ
Gazp '18 EUR	1200 €	6.61	13.02.13		13.02.18	64.0	116.05	0.10			115.69	116.42		3.33	5.64	4.46	BBB/Baa1/BBB	Нефть и газ
Gazp '18 USD	1100 \$	8.15	11.04.13		11.04.18	65.9	122.74	0.13			122.37	123.11		3.55	6.64	4.56	BBB/Baa1/BBB	Нефть и газ
Gazp '19	2250 \$	9.25	23.10.12		23.04.19	78.3	130.87	0.21			130.52	131.22		3.86	6.84	4.99	BBB/Baa1/BBB	Нефть и газ
Gazp '20	400 \$	7.20	01.02.13		01.02.20	87.6	112.55	0.04			112.19	112.91		3.12	6.32	2.98	A-/Baa1/BBB	Нефть и газ
Gazp '21 5.99%	600 \$	6.00	23.01.13		23.01.21	99.4	113.75	0.35			113.39	114.10		4.03	5.21	6.56	BBB/Baa1/BBB	Нефть и газ
Gazp '22	1300 \$	6.51	07.03.13		07.03.22	112.8	118.09	0.37			117.72	118.45		4.16	5.48	7.19	BBB/Baa1/BBB	Нефть и газ
Gazp '22	1000 \$	4.95	19.01.13		19.07.22	117.2	106.21	0.27			105.86	106.56		4.17	4.61	7.69	BBB/Baa1/BBB	Нефть и газ
Gazp '34	1200 \$	8.63	28.10.12	28.04.14	28.04.34	18.4	258.6	142.12	(0.18)		141.63	142.61		5.32	5.91	11.26	BBB/Baa1/BBB-	Нефть и газ
Gazp '37	1250 \$	7.29	16.02.13		16.08.37	298.2	127.13	(0.10)			126.62	127.65		5.31	5.68	12.76	BBB/Baa1/BBB	Нефть и газ
Gazprombank '13	500 \$	7.93	20.12.12		28.06.13	8.4	104.12	(0.02)			103.93	104.31		1.92	7.79	0.68	/Baa3/BB	Финансы
Gazprombank '13 CHF	420 F	4.38	09.12.12		09.12.13	13.8	102.65	0.05			102.53	102.78		2.03	4.11	1.10	/Baa3/BB+	Финансы
Gazprombank '14	1000 \$	6.25	15.12.12		15.12.14	26.0	106.16	0.05			105.94	106.38		3.29	5.78	2.00	/Baa3/BB+	Финансы
Gazprombank '15	1000 \$	6.50	23.03.13		23.09.15	35.3	108.07	0.10			107.78	108.37		3.61	6.00	2.68	/Baa3/BB	Финансы
Gazprombank '15 CHF	150 F	3.38	05.08.13		05.08.15	33.7	102.14	0.06			101.93	102.36		2.57	3.28	2.65	/Baa3/BB+	Финансы
Gazprombank '15 RUB	15000 R	8.62	15.12.12		15.12.15	38.0	101.13	0.00</										

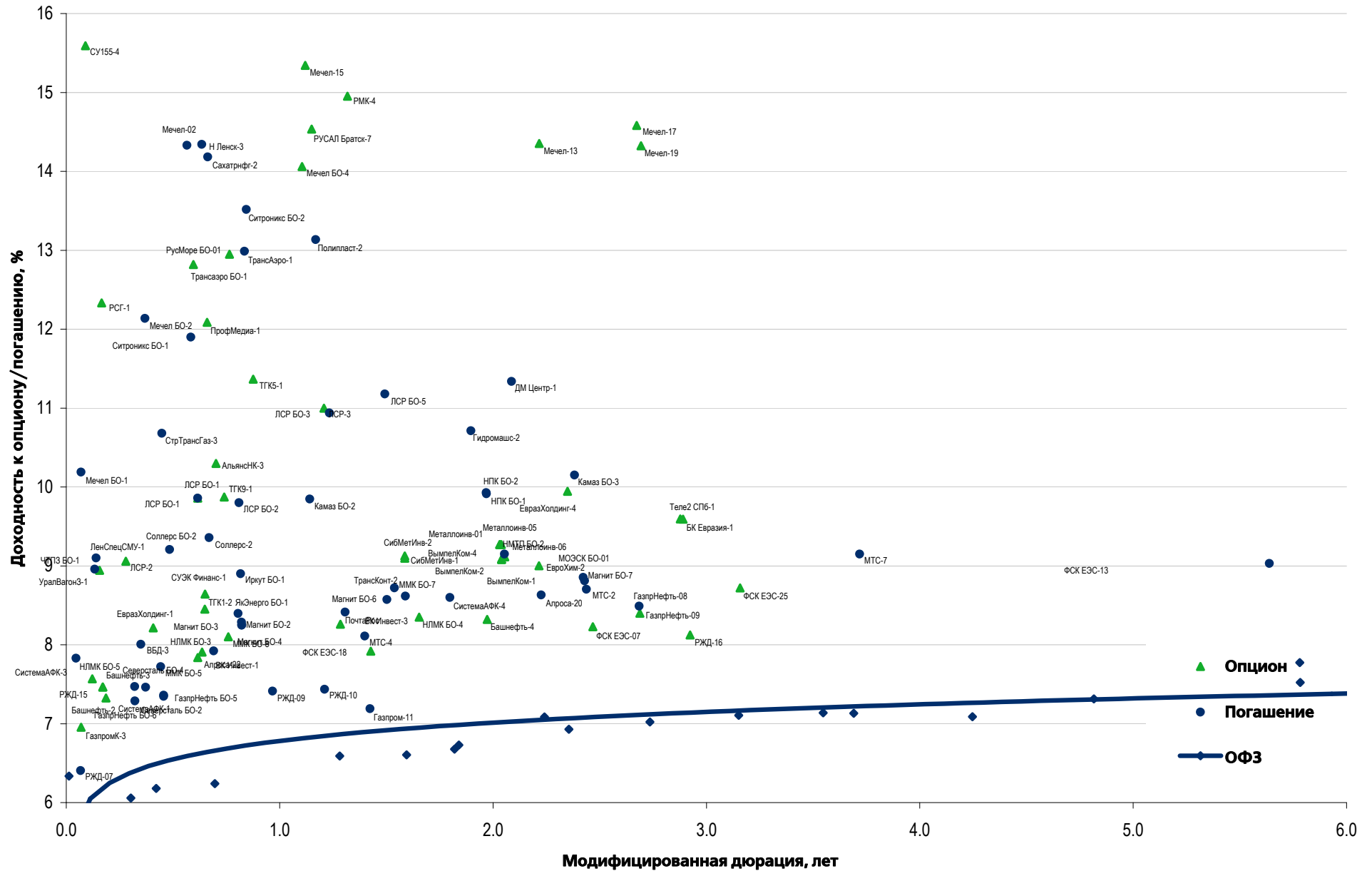
Рынок еврооблигаций

Выпуск	Объем, млн	Купон, %	Дата			Месяцев до		Цена	Изм.	Торговый объем, шт	Котировки		Доходность, %			Дюр, лет	Рейтинг F/M/S	Сектор
			кулона	оферты	погаш	офрт	погаш				покупка	продажа	офрт	погаш	текуц			
ЕВРООБЛИГАЦИИ																		
NLMK '19	500 \$	4.95	26.03.13		26.09.19		83.4	100.18	0.23		99.99	100.36		4.92	4.93	5.81	BBB-/Aaa3/BBB-	МГД
NOMOS '12	200 \$	9.25	17.12.12		17.12.12		2.1	101.18	0.00		100.99	101.37		2.60	8.88	0.18	BB-/Ba3/	Финансы
NOMOS '13	400 \$	6.50	21.10.12		21.10.13		12.2	102.69	0.04		102.49	102.89		3.80	6.15	0.96	BB-/Ba1/	Финансы
NOMOS '15	350 \$	8.75	21.10.12		21.10.15		36.2	106.28	(0.02)		105.97	106.59		6.43	7.92	2.55	BB-/B1/	Финансы
NOMOS '19	500 \$	10.00	26.10.12		26.04.19		78.4	101.08	0.11		100.75	101.41		9.77	9.46	4.53	BB-/Ba3/	Финансы
Novatek '16	600 \$	5.33	03.02.13		03.02.16		39.6	107.98	0.19		107.67	108.30		2.78	4.89	3.02	BBB-/Aaa3/BBB-	Нефть и газ
Novatek '21	650 \$	6.60	03.02.13		03.02.21		99.7	118.04	0.26		117.63	118.44		4.03	5.54	6.49	BBB-/Aaa3/BBB-	Нефть и газ
PromSvyazB '13	150 \$	10.75	15.01.13		15.07.13		9.0	105.05	(0.04)		104.83	105.26		3.91	9.99	0.72	BB-/Ba2/BB-	Финансы
PromSvyazB '14	500 \$	6.20	25.10.12		25.04.14		18.3	101.28	0.05		100.95	101.61		5.32	5.95	1.41	BB-/Ba2/отзван	Финансы
PromSvyazB '15	200 \$	12.75	27.11.12		27.05.15		31.4	113.27	(0.05)		112.89	113.65		7.11	10.80	2.16	B+/Ba3/отзван	Финансы
PromSvyazB '16	200 \$	11.25	08.01.13		08.07.16		44.8	108.29	(0.17)		107.79	108.80		8.60	10.11	2.97	B+/Ba3/отзван	Финансы
PromSvyazB '17	400 \$	8.50	25.10.12		25.04.17		54.3	101.23	0.09		100.87	101.59		8.17	8.08	3.57	BB-/Ba2/отзван	Финансы
PromSvyazB '18	100 \$	12.50	31.01.13	31.01.13 C	31.01.18	3.6	63.6	103.14	0.40		102.57	103.70	1.92	11.67	11.72	0.30	B+/Ba3/B	Финансы
Raspadskaya '11	400 \$	7.75	27.10.12		27.04.17		54.4	104.92	0.32		104.52	105.31		6.48	7.14	3.68	B+/B1/	МГД
RBCIRU '15	140 \$	7.00	06.11.12		06.05.15		30.7										//отзван	Медиа
RBCIRU '18	140 \$	6.00	06.11.12		06.05.18		66.7										//отзван	Медиа
Renaissance '16	325 \$	11.00	21.10.12	22.04.14	21.04.16	18.2	42.2	78.49	(0.39)		77.00	79.99	24.54	19.75	13.14	1.54	B/B2/B	Финансы
RenCap '13	250 \$	13.00	01.04.13		01.04.13		5.5										B-/B2/B	Финансы
RSHB '13	30 000 R	7.50	25.03.13		25.03.13		5.3	100.72	0.06		100.53	100.91		5.85	7.42	0.44	BBB/Baa1/	Финансы
RSHB '13	700 \$	7.18	16.11.12		16.05.13		7.0	103.26	0.02		103.02	103.49		1.64	6.76	0.57	BBB/Baa1/	Финансы
RSHB '14 01	750 \$	7.13	14.01.13		14.01.14		15.0	106.06	0.02		105.86	106.25		2.20	6.61	1.19	BBB/Baa1/	Финансы
RSHB '14 06	1 000 \$	9.00	11.12.12		11.06.14		19.9	111.12	0.03		110.87	111.37		2.16	7.88	1.53	BBB/Baa1/	Финансы
RSHB '16 03	20 000 R	8.70	17.03.13		17.03.16		41.1	104.81	0.03		104.52	105.10		7.09	8.25	2.93	BBB/Baa1/	Финансы
RSHB '17 5.298%	800 \$	5.30	27.12.12		27.12.17		62.4	107.72	0.49		107.40	108.03		3.66	4.85	4.50	BBB/Baa1/	Финансы
RSHB '17 6.299%	1 250 \$	6.30	15.11.12		15.05.17		55.0	111.85	0.47		111.51	112.18		3.48	5.51	3.93	BBB/Baa1/	Финансы
RSHB '17 8.625%	20 000 R	8.63	17.02.13		17.02.17		52.1	104.18	(0.05)		103.91	104.44		7.48	8.18	3.55	BBB/Baa1/	Финансы
RSHB '18	1 000 \$	7.75	29.11.12		29.05.18		67.5	120.19	0.39		119.83	120.56		3.74	6.30	4.57	BBB/Baa1/	Финансы
RSHB '21	800 \$	6.00	03.12.12	03.06.16 C	03.06.21	43.6	103.7	105.30	0.34		104.83	105.76	4.41	5.58	3.20	BBB-/Baa2/	Финансы	
RusHydro '15	20 000 R	7.88	28.10.12		28.10.15		36.4	99.51	0.10		99.29	99.72		8.06	7.64	2.57	BB+/отзван/BB+	Электроэнерг.
Russia '15	2 000 \$	3.63	29.10.12		29.04.15		30.4	106.43	0.15		106.21	106.65		1.06	3.35	2.41	BBB/Baa1/BBB	Гос.
Russia '17	2 000 \$	3.25	04.04.13		04.04.17		53.7	106.35	0.07		106.12	106.57		1.77	3.05	4.17	BBB/Baa1/BBB	Гос.
Russia '18 RUB	90 000 R	7.85	10.03.13		10.03.18		64.8	106.60	0.03		106.46	106.73		6.39	7.32	4.38	BBB/Baa1/BBB+	Гос.
Russia '18 USD	3 466 \$	11.00	24.01.13		24.07.18		69.3	147.74	0.21		147.24	148.24		2.17	7.33	4.57	BBB/Baa1/BBB	Гос.
Russia '20	3 500 \$	5.00	29.10.12		29.04.20		90.5	116.86	0.41		116.58	117.13		2.53	4.20	6.28	BBB/Baa1/BBB	Гос.
Russia '22	2 000 \$	4.50	04.04.13		04.04.22		113.7	112.88	0.23		112.62	113.14		2.93	3.98	7.81	BBB/Baa1/BBB	Гос.
Russia '28	2 500 \$	12.75	24.12.12		24.06.28		188.4	197.52	0.66		197.07	197.98		4.20	6.33	9.11	BBB/Baa1/BBB	Гос.
Russia '30	16 444 \$	7.50	31.03.13		31.03.30		209.6	122.74	0.38		127.63	127.85		2.76	5.83	5.52	BBB/Baa1/BBB	Гос.
Russia '42	3 000 \$	5.63	04.04.13		04.04.42		353.8	127.27	0.49		121.97	122.57		4.29	4.60	15.74	BBB/Baa1/BBB	Гос.
RusStandB '15	200 \$	7.73	16.12.12		16.12.15		38.0	98.10	0.18		96.90	99.31		8.42	7.68	2.69	B+/Ba2/B+	Финансы
RusStandB '16	200 \$	7.75	01.12.12		01.12.16		49.6	95.92	(0.04)		95.06	96.78		8.75	7.66	3.37	B+/Ba3/B+	Финансы
RusStandB '17 9.25%	350 \$	9.25	11.01.13	11.07.15	11.07.17	32.8	56.9	104.93	0.14		104.57	105.28	7.23	7.98	8.62	2.36	B+/Ba3/B+	Финансы
RusStandB '18	200 \$	10.75	10.04.13		10.04.18		65.9	103.26	0.22		102.92	103.59		9.97	10.41	4.10	B+/Ba3/B+	Финансы
RZD '17	1 500 \$	5.74	03.04.13		03.04.17		53.6	112.16	0.29		111.82	112.50		2.83	5.11	3.98	BBB/Baa1/BBB	Транспорт
RZD '19	25 000 R	8.30	02.04.13		02.04.19		77.6	102.69	(0.02)		102.49	102.90		7.76	8.06	4.95	BBB/Baa1/BBB	Транспорт
RZD '22	1 000 \$	5.70	05.04.13		05.04.22		113.7	113.15	0.42		112.88	113.43		4.02	5.03	7.44	BBB/Baa1/BBB	Транспорт
RZD '31 GBP	650 £	7.49	25.03.13		25.03.31		221.4	114.88	0.45		114.17	115.59		6.13	6.50	10.49	BBB/Baa1/BBB	Транспорт
Sberbank '13 05	500 \$	6.48	15.11.12		15.05.13		7.0	103.02	(0.00)		102.79	103.25		1.33	6.13	0.57	BBB/A3/	Финансы
Sberbank '13 07	500 \$	6.47	02.01.13		02.07.13		8.5	103.54	0.02		103.30	103.78		1.52	6.14	0.70	BBB/A3/	Финансы
Sberbank '14	400 F	3.50	12.11.12		12.11.14		24.9	103.49	0.10		103.19	103.79		1.78	3.28	1.95	BBB/A3/	Финансы
Sberbank '15 CHF	325 F	3.10	14.09.13		14.09.15		35.0	103.42	(0.06)		103.10	103.75		1.88	2.99	2.78	BBB/Baa1/	Финансы
Sberbank '15 USD	1 500 \$	5.50	07.01.13		07.07.15		32.7	108.23	0.03		107.96	108.50		2.37	5.01	2.52	BBB/A3/	Финансы
Sberbank '17 4.95%	1 000 \$	4.95	07.02.13		07.02.17		51.8	106.69	0.08		106.43	106.95		3.28	4.60	3.86	BBB/Baa1/	Финансы
Sberbank '17 5.4%	1 250 \$	5.40	24.03.13		24.03.17		53.3	108.60	0.16		108.31	108.90		3.30	4.96	3.96	BBB/A3/	Финансы
Sberbank '19	1 000 \$	5.18	28.12.12		28.06.19		80.4	106.87	0.16		106.61	107.13		4.00	4.78	5.60	BBB/Baa1/	Финансы
Sberbank '21	1 000 \$	5.72	16.12.12		16.06.21		104.1	109.90	0.35		109.60	110.21		4.33	5.12	6.79	BBB/A3/	Финансы
Sberbank '22	1 500 \$	6.13	07.02.13		07.02.22		111.8	112.98	0.30		112.70	113.25		4.41	5.37	7.15	BBB/Baa1/	Финансы
Severstal '13	1 250 \$	9.75	29.01.13		29.07.13		9.4	106.71	(0.04)		106.52	106.90		1.26	8.97	0.77	B+/Ba1/BB+	МГД
Severstal '14	375 \$	9.25	19.10.12		19.04.14		18.1	110.19	(0.00)		109.99	110.39		2.38	8.07	1.38	B+/B2/B+	МГД
Severstal '16	500 \$	6.25	26.01.13		26.07.16		45.4	106.74	0.06		106.41	107.06		4.30	5.78	3.33	BB-/Ba1/BB+	МГД
Severstal '17	1 000 \$	6.70	25.10.12		25.10.17		60.4	108.68	0.20		108.35	109.01		4.74	5.99	4.17	BB-/Ba3/BB-	МГД
Severstal '22	750 \$	5.90	17.04.13		17.10.22		120.1	100.20	0.32		100.05	100.35		5.86	5.73	6.32	BB/Ba1/BB+	МГД</

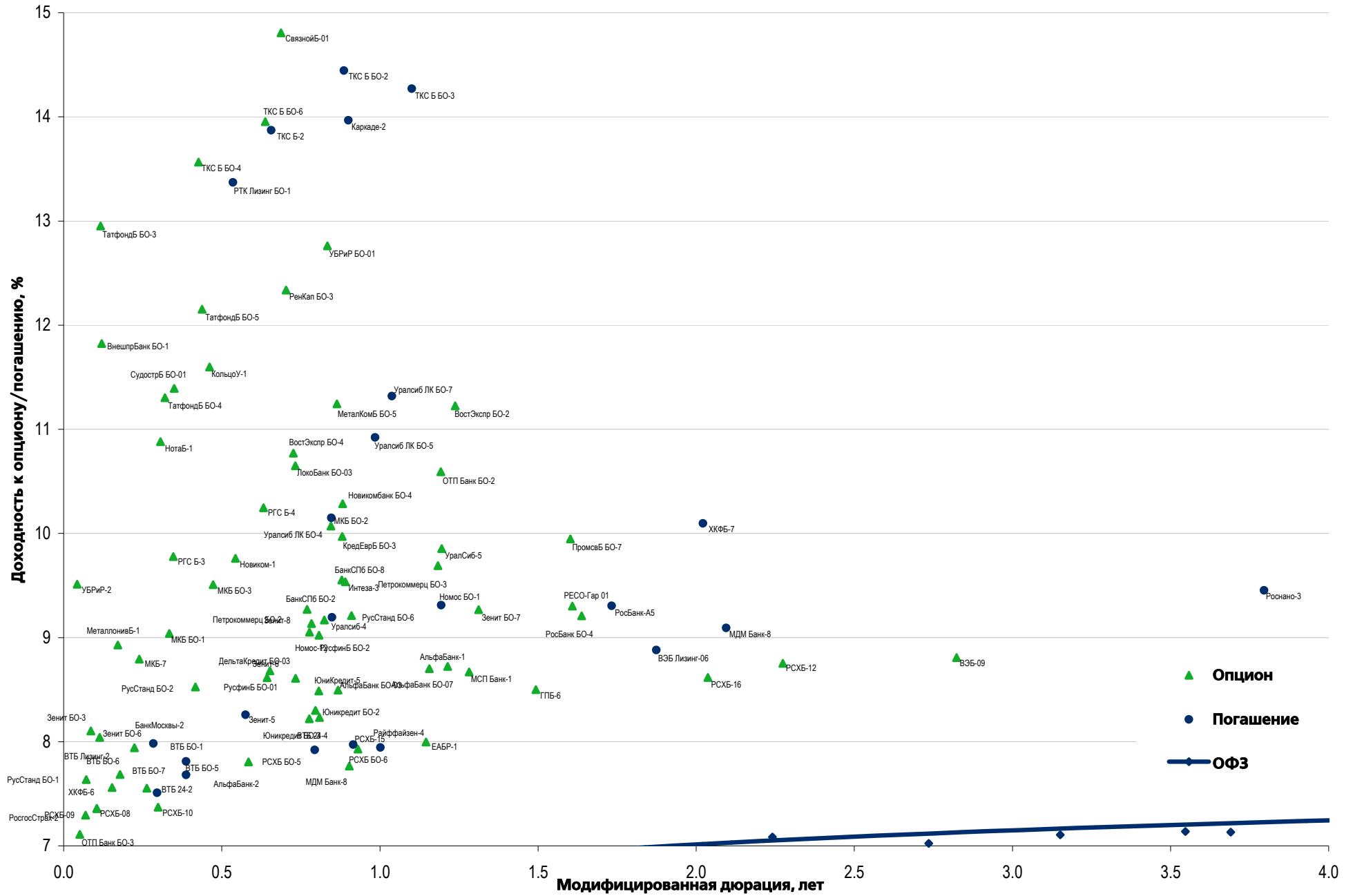
Рынок еврооблигаций

Выпуск	Объем, млн	Купон, %	Дата			Месяцев до		Цена	Изм.	Торговый объем, шт	Котировки		Доходность, %			Дюр, лет	Рейтинг F/M/S	Сектор
			купона	оферты	погаш	офрт	погаш				покупка	продажа	офрт	погаш	текущ			
ЕВРООБЛИГАЦИИ																		
VEB '25 USD	1 000 \$	6.80	22.11.12		22.11.25	157.3	119.99	0.65			119.70	120.28		4.74	5.54	8.88	BBB/Baa1/BBB	Финансы
VEB Leasing '16	400 \$	5.13	27.11.12		27.05.16	43.4	104.51	0.09			104.17	104.85		3.78	4.82	3.24	BBB/BBB	Финансы
Vimpelcom '13	1 000 \$	8.38	24.10.12		30.04.13	6.5	103.20	(0.01)			103.03	103.37		2.25	8.09	0.52	/Ba3/BB	Телеком
Vimpelcom '14	200 \$		29.12.12		29.06.14	20.4	100.98	0.07			100.42	101.54					/Ba3/BB	Телеком
Vimpelcom '16 02	500 \$	6.49	02.02.13		02.02.16	39.6	107.13	0.40			106.79	107.47		4.16	5.99	2.94	/Ba3/BB	Телеком
Vimpelcom '16 05	600 \$	8.25	23.11.12		23.05.16	43.3	112.01	0.52			111.64	112.38		4.60	7.16	3.07	/Ba3/BB	Телеком
Vimpelcom '17	500 \$	6.25	01.03.13		01.03.17	52.5	105.14	0.42			104.79	105.48		4.94	5.91	3.80	/Ba3/BB	Телеком
Vimpelcom '18	1 000 \$	9.13	30.10.12		30.04.18	66.5	118.56	1.16			118.18	118.93		5.23	7.44	4.31	/Ba3/BB	Телеком
Vimpelcom '21	1 000 \$	7.75	02.02.13		02.02.21	99.7	110.46	0.68			110.11	110.80		6.12	6.92	6.12	/Ba3/BB	Телеком
Vimpelcom '22	1 500 \$	7.50	01.03.13		01.03.22	112.6	108.19	0.43			107.90	108.48		6.33	6.88	6.74	/Ba3/BB	Телеком
VostExpr '17	43 \$	11.00	27.12.12		27.06.17	56.4											/B1/	Финансы
VTB '12 RUB	30 000 R	6.85	28.11.12		28.11.12	1.4											BBB/Baa1/BBB	Финансы
VTB '12 USD	1 200 \$	6.61	31.10.12		31.10.12	0.5	100.15	(0.04)			100.04	100.27		3.27	6.07	0.05	BBB/Baa1/BBB	Финансы
VTB '13 CHF	400 F	4.00	16.08.13		16.08.13	10.0	101.63	0.02			101.50	101.76		2.02	3.91	0.83	BBB/Baa1/BBB	Финансы
VTB '13 CNY	1 000 ¥	2.95	23.12.12		23.12.13	14.3	99.44	0.12			99.14	99.75		3.45	2.94	1.14	BBB/Baa1/BBB	Финансы
VTB '14 SGD	300 S\$	3.40	06.12.12		06.06.14	19.7	100.72	0.08			100.47	100.98		2.97	3.34	1.55	BBB/Baa1/BBB	Финансы
VTB '15	1 250 \$	6.47	04.03.13		04.03.15	28.6	107.23	0.08			106.97	107.48		3.30	5.99	2.21	BBB/Baa1/BBB	Финансы
VTB '15 CHF	300 F	5.00	17.11.12		17.11.15	37.1	105.65	0.02			105.33	105.97		3.06	4.54	2.75	BBB/Baa1/BBB	Финансы
VTB '15 SGD	400 S\$	4.00	20.01.13		20.07.15	33.1	100.71	0.01			100.44	100.98		3.72	3.97	2.58		Финансы
VTB '16	500 €	4.25	15.02.13		15.02.16	40.0	104.92	0.04			104.39	105.44		2.69	3.95	3.03	BBB/Baa1/BBB	Финансы
VTB '16 CHF	600 F	3.15	16.12.12		16.12.16	50.1	100.58	0.03			100.41	100.75		3.00	3.13	3.86	BBB/Baa1/BBB	Финансы
VTB '17	2 000 \$	6.00	12.04.13		12.04.17	53.9	106.30	0.94			106.04	106.56		4.44	5.64	3.94	BBB/Baa1/BBB	Финансы
VTB '18 02	750 \$	6.32	22.02.13		22.02.18	64.3	107.07	0.59			106.76	107.38		4.80	5.85	4.52	BBB/Baa1/BBB	Финансы
VTB '18 05	2 000 \$	6.88	28.11.12	28.05.13	29.05.18	7.4	67.5	109.69	0.66		109.39	109.99		4.88	6.12	4.59	BBB/Baa1/BBB	Финансы
VTB '20	1 000 \$	6.55	13.10.12		13.10.20	96.0	107.98	1.53			107.70	108.26		5.29	5.80	5.95	BBB/Baa1/BBB	Финансы
VTB '22	1 500 \$	6.95	17.04.13		17.10.22	120.1	104.28	1.06			104.06	104.49				6.48	BBB/Baa2/BBB	Финансы
VTB '35	1 000 \$	6.25	30.12.12	30.06.15	30.06.35	32.5	272.6	107.00	(0.31)		106.62	107.37	3.52	5.70	5.75	2.46	BBB/Baa2/BBB	Финансы
VTB '49	1 000 \$	9.50	06.02.13	06.12.22 C	31.12.49	121.8	446.8	101.75	0.09		101.42	102.07	9.22		9.18	6.23	BBB/Baa1/BBB	Финансы
VTB NW '15	400 \$	5.01	29.03.13		29.09.15	35.5	100.49	0.11			100.00	100.98		4.83	4.98	2.72	BBB-/Baa2/BBB	Финансы

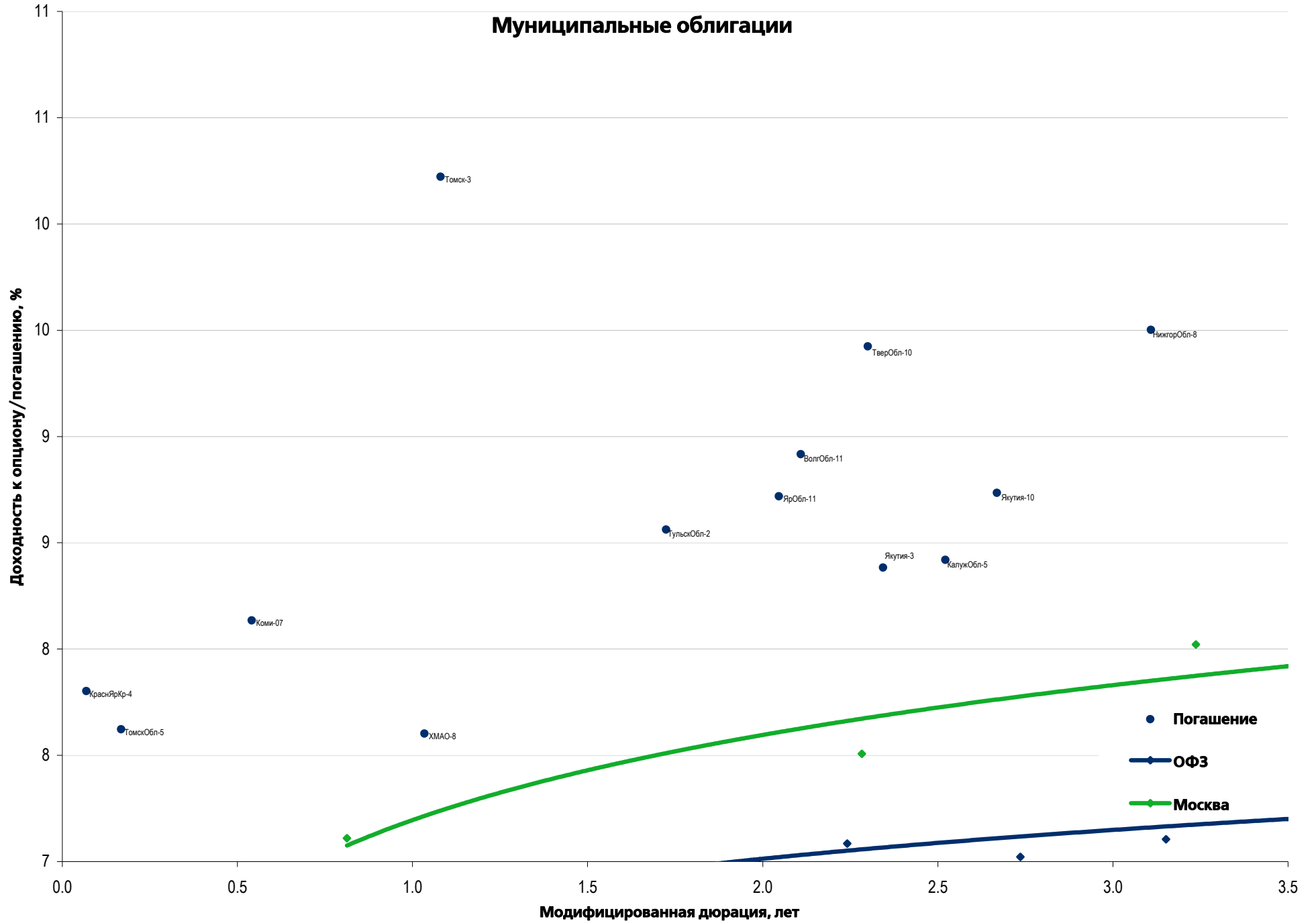
Рынок корпоративных облигаций – Реальный сектор



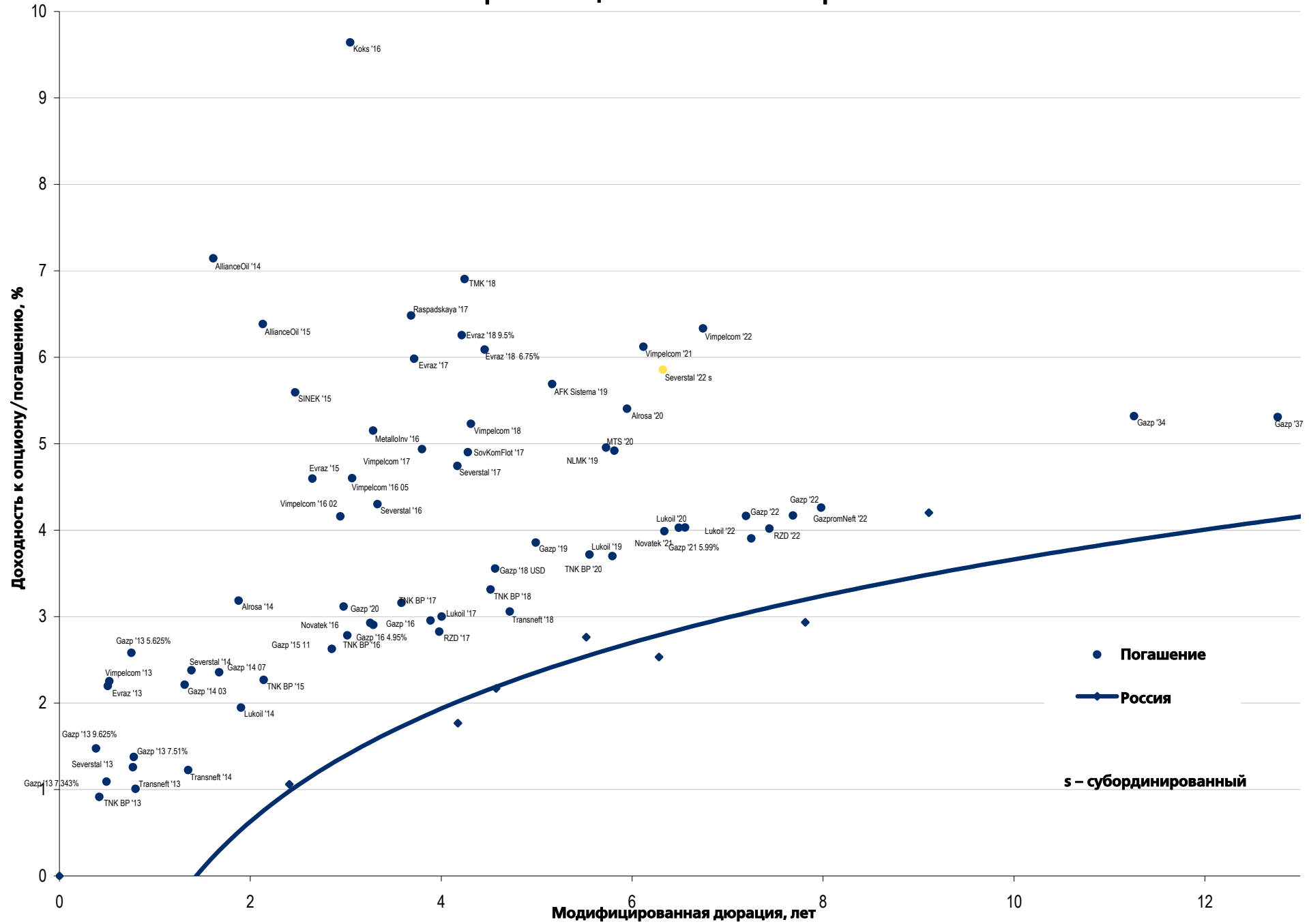
Рынок корпоративных облигаций – Финансовый сектор



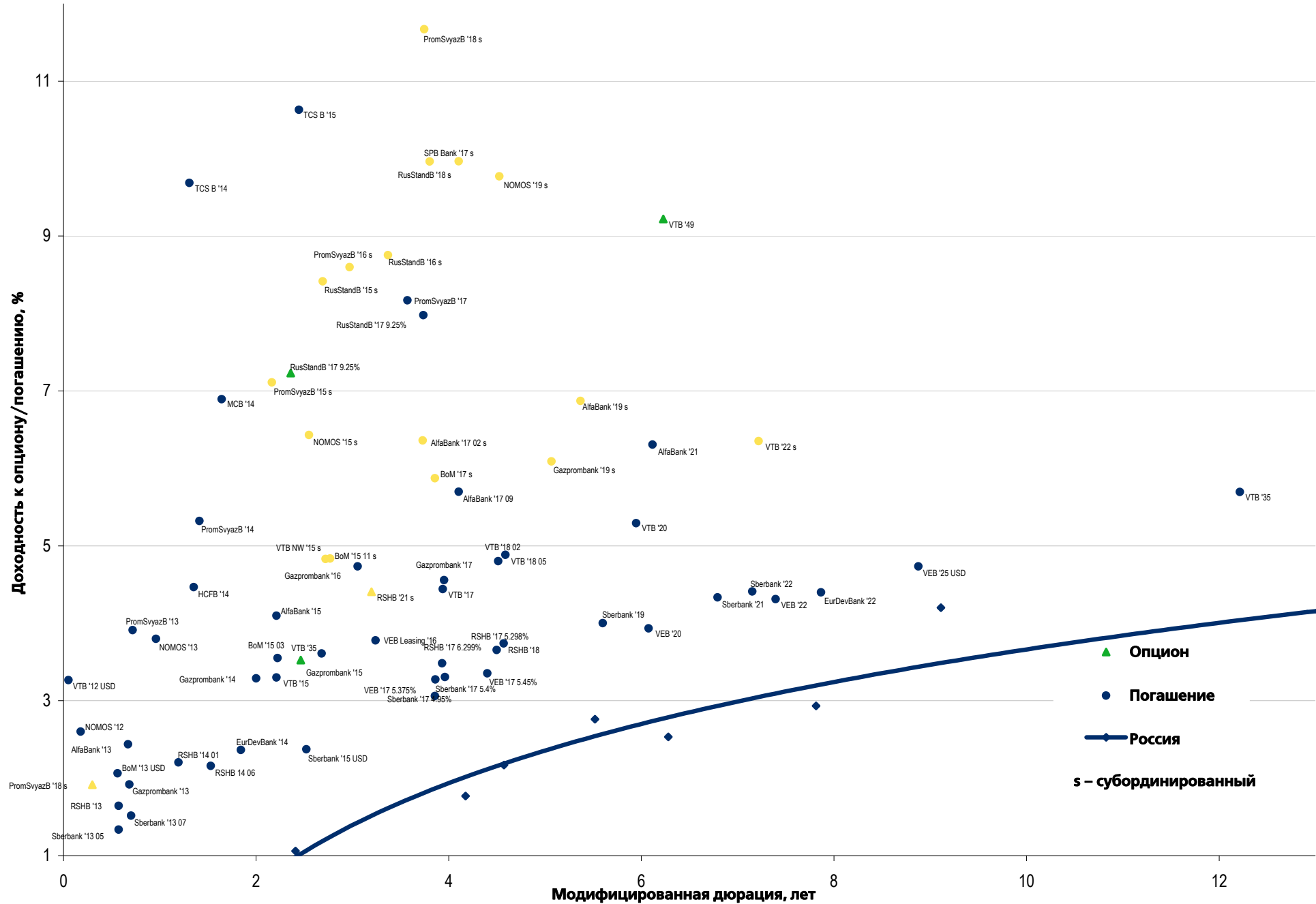
Муниципальные облигации



Еврооблигации – Реальный сектор



Еврооблигации – Финансовый сектор



Департамент по операциям с долговыми инструментами

Исполнительный директор, руководитель департамента

Борис Гинзбург, ginzburgbi@uralsib.ru

Управление продаж и торговли

Руководитель управления

Сергей Шемардов, she_sa@uralsib.ru

Управление продаж

Анна Карпова, karpovaam@uralsib.ru

Екатерина Кочемазова, kochemazovaea@uralsib.ru

Дмитрий Попов, popovdv@uralsib.ru

Алексей Соколов, sokolovav@uralsib.ru

Яна Шнайдер, shnayderyi@uralsib.ru

Управление по рынкам долгового капитала

Корпоративные выпуски

Артемий Самойлов, samojlovaa@uralsib.ru

Алексей Чекушин, chekushinay@uralsib.ru

Региональные выпуски

Кирилл Иванов, ivanovkv@uralsib.ru

Александр Маргеев, margeevas@uralsib.ru

Сопровождение проектов

Гюзель Тимошкина, tim_gg@uralsib.ru

Галина Гудыма, gud_gi@uralsib.ru

Наталья Грищенко, grischenkovan@uralsib.ru

Аналитическое управление

Руководитель управления

Константин Чернышев, che_kb@uralsib.ru

Дирекция анализа долговых инструментов

Руководитель Дмитрий Дудкин, dudkindi@uralsib.ru

Заместитель руководителя управления

Вячеслав Смольянинов, smolyaninovv@uralsib.ru

Долговые обязательства

Дмитрий Дудкин, dudkindi@uralsib.ru

Надежда Мырсыкова, myrsikovav@uralsib.ru

Ольга Стерина, sterinaoa@uralsib.ru

Юрий Голбан, golbanyv@uralsib.ru

Антон Табах, tabakhav@uralsib.ru

Андрей Кулаков, kulakovan@uralsib.ru

Татьяна Днепровская, dneprovskata@uralsib.ru

Стратегия

Вячеслав Смольянинов, smolyaninovv@uralsib.ru

Экономика

Алексей Девятков, devyatovae@uralsib.ru

Наталья Майорова, mai_ng@uralsib.ru

Ольга Стерина, sterinaoa@uralsib.ru

Банки

Наталья Березина, berezinana@uralsib.ru

Анализ рыночных данных

Вячеслав Смольянинов, smolyaninovv@uralsib.ru

Дмитрий Пуш, pushds@uralsib.ru

Максим Недовесов, nedovesovmv@uralsib.ru

Нефть и газ

Алексей Кокин, kokinav@uralsib.ru

Станислав Кондратьев, kondratievsv@uralsib.ru

Нефть и газ

Алексей Кокин, kokinav@uralsib.ru

Станислав Кондратьев, kondratievsv@uralsib.ru

Электроэнергетика

Матвей Тайц, tai_ma@uralsib.ru

Иван Рубинов, rubinoviv@uralsib.ru

Металлургия/Горнодобывающая промышленность

Валентина Богомолова, bogomolovava@uralsib.ru

Телекоммуникации/Медиа/ИТ

Константин Чернышев, che_kb@uralsib.ru

Константин Белов, belovka@uralsib.ru

Николай Дьячков, dyachkovna@uralsib.ru

Минеральные удобрения/

Машиностроение/Транспорт

Денис Ворчик, vorchikdb@uralsib.ru

Артем Егоренков, egorenkovag@uralsib.ru

Потребительский сектор

Тигран Оганесян, hovhannisyan@uralsib.ru

Александр Шелестович, shelestovich@uralsib.ru

Недвижимость

Марат Ибрагимов, ibragimovmy@uralsib.ru

Редакционная группа

Английский язык

Джон Уолш, walshj@uralsib.ru,

Тимоти Халл, hallt@uralsib.ru

Пол Де Витт, dewittpd@uralsib.ru

Хиссам Латиф, latifh@uralsib.ru

Дизайн

Ангелина Фриденберг, fridenbergav@uralsib.ru

Русский язык

Андрей Пятигорский, pya_ae@uralsib.ru

Ольга Симкина, sim_oa@uralsib.ru

Степан Чугров, chugrovss@uralsib.ru

Алексей Смородин, smorodinay@uralsib.ru

Настоящий бюллетень предназначен исключительно для информационных целей. Ни при каких обстоятельствах он не должен использоваться или рассматриваться как oferta или предложение делать oferty. Несмотря на то что данный материал был подготовлен с максимальной тщательностью, УРАЛСИБ не дает никаких прямых или косвенных заверений или гарантий в отношении достоверности и полноты включенной в бюллетень информации. Ни УРАЛСИБ, ни агенты компании или аффилированные лица не несут никакой ответственности за любые прямые или косвенные убытки от использования настоящего бюллетеня или содержащейся в нем информации. Все права на бюллетень принадлежат ООО «УРАЛСИБ Кэпитал», и содержащаяся в нем информация не может воспроизводиться или распространяться без предварительного письменного разрешения. © УРАЛСИБ Кэпитал 2012