

Рублевые выпуски

YTM, %	Изменение, б.п.			YTD
	знач.	за ден.	за мес.	
ОФЗ 46020	8.2	-	(14)	(11)
Газпром-11	7.7	17	63	(22)
Вымпелком-6/7	9.4	16	(16)	(28)

Сырьевые рынки

	Изменение, %			YTD
	знач.	за ден.	за мес.	
Золото, \$/унция	1 702	(0.3)	(3.5)	8.8
Urals, \$/барр.	107	(0.4)	(1.7)	0.8
S&P Металлы, инд.	1 502	(0.3)	(6.7)	(3.0)
S&P C/x прод., инд.	811	0.4	(0.8)	16.7

Денежный рынок

RUB млрд.	Изменение			YTD
	знач.	за ден.	за мес.	
REPO in CBR	400	(66.8)	45.6	-
Corr Accounts	817	46.6	36.0	(177.9)
Deposits in CBR	88.2	0.7	25.0	(545.0)

	Изменение, б.п.			YTD
	знач.	за ден.	за мес.	
NDF 1Y, %	6.34	4	(12)	46
MOSPrime O/N, %	6.39	7	52	76

USD RUB	Изменение, %			YTD
	знач.	за ден.	за мес.	
	31.43	0.0	0.9	(2.2)

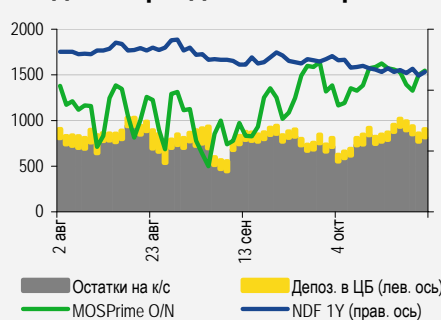
Индексы

б.п.	Изменение, б.п.			YTD
	знач.	за ден.	за мес.	
Russia 30 - UST 10	104	(5)	(30)	(166)
EMBI + Spread	280	(0.7)	(19.2)	(146.0)

Индикативные спреды



Индикаторы денежного рынка



Источники: РТС, ММВБ, Bloomberg, оценки УРАЛСИБа

СТРАТЕГИЯ

ВНЕШНИЙ РЫНОК

Вчера ФРС не объявила ни о каких новых решениях и не сделала никаких важных заявлений. Сегодня все внимание сосредоточено выходящих в США данных о занятости и о заказах на товары длительного пользования. С высокой вероятностью боковой тренд на рынках сохранится до конца недели. На российском рынке долларового долга продолжались продажи, аутсайдером вновь стали евробонды ТНК-ВР. *стр. 2*

ВНУТРЕННИЙ РЫНОК

Минфин отменил аукцион по доразмещению семилетнего выпуска ОФЗ 26208 объемом 30 млрд руб.: ориентиры по доходности были ниже уровней вторичного рынка. О'КЕЙ (-/-/В+) предложит инвесторам два дебютных выпуска серии 01 и 02 общим объемом 5 млрд руб., ориентиры выглядят привлекательными. Почта России (-/-/BBB) установила ставку первого купона по трем выпускам на уровне 8,7%. Роснефть (BBB-/Baa1/BBB) установила ставку первого купона по выпускам 04 и 05 на уровне 8,6%. *стр. 2*

ДЕНЕЖНЫЙ РЫНОК

В связи с продолжающимся периодом налоговых платежей давление на ликвидность усиливается. Объем средств в системе сократился, а ставки МБК выросли. Спрос со стороны банков на РЕПО с ЦБ превысил установленный лимит. Сегодня компаниям предстоит заплатить НДС и акцизы, поэтому давление на ликвидность, скорее всего, усилится. *стр. 4*

НОВОСТИ ЭМИТЕНТОВ

БАНК «САНКТ-ПЕТЕРБУРГ» (-/BA3/-)

Moody's изменило прогноз долгосрочных рейтингов банка со «стабильного» на «негативный», в виду существенных рисков, связанных с продолжающимся сокращением прибыли, ухудшающимися возможностями для абсорбирования потенциальных убытков и оказываемым давлением на капитал. Выпуски эмитента низколиквидны, вследствие чего реакция рынка маловероятна. *стр. 5*

BRUNSWICK RAIL (BB-/BA3/-)

Компания размещает дебютный выпуск еврооблигаций – пятилетние бумаги на 500 млн долл. с доходностью 6,75–7,0%. На наш взгляд, предлагаемая оценка довольно агрессивная, учитывая величину и финансовые метрики компании. По нашему мнению, тем, кто заинтересован в приобретении выпуска, стоит покупать его только по верхней границе ориентира. *стр. 5*

ВКРАТЦЕ

Standard & Poor's поместило рейтинг ТНК-ВР на пересмотр с возможностью повышения, а также повысило прогноз по рейтингу до «Позитивный». Кроме того, агентство повысило прогноз по рейтингу Роснефти до «Позитивный». В то же время агентство Moody's поместило рейтинги Роснефти и ТНК-ВР на пересмотр с возможностью понижения. *Финам*

Внешпромбанк (B/B2/-) установил ставку первого купона по выпуску БО-02 объемом 3 млрд руб. и с офертой через год на уровне 12%. *Bloomberg*

RUSSIAN INFORMER

Новости и комментарии, относящиеся к рынку акций, см в нашем ежедневном издании [Russian Informer](#).

СТРАТЕГИЯ

Внешний рынок

ФРС бездействует. Вчера участники рынка узнали о том, что ФРС не приняла никаких новых решений (что ожидалось) и не изменила своей оценки состояния экономики (на что надеялись некоторые инвесторы). В целом день оказался небогатым на новости и прошел довольно спокойно. Предоставленная Греции отсрочка по исполнению бюджетного плана никак не повлияла на рынок – события в стране перестали быть новостью номер один для инвесторов. Сегодня все внимание сосредоточено на макроэкономических публикациях: в США выходят данные о занятости и о заказах на товары длительного пользования. С высокой вероятностью боковой тренд на рынке сохранится до конца недели.

Евробонды ТНК-ВР по-прежнему в аутсайдерах. В сегменте российских еврооблигаций вчера продолжалось снижение котировок, начавшееся на этой неделе. Спред суверенного выпуска Russia'30 (YTM 2,81%) к 10 UST (YTM 1,79%) немного сузился – со 109 до 102 б.п., поскольку доходность 10 UST выросла незначительно, до 1,79%, а российскому бенчмарку, несмотря на преобладавшую на рынке негативную динамику, удалось подорожать на 25 б.п. до 127,2% от номинала. В целом вдоль суверенной кривой цены упали, однако не очень существенно – наибольшие потери понес евробонд Russia'20 (YTM 2,6%), подешевевший на 20 б.п. В первом эшелоне корпоративного сектора аутсайдерами вновь стали бумаги ТНК-ВР: TMENRU'17 (YTM 3,3%) потерял в цене 1 п.п., TMENRU'18 (YTM 3,6%) – 80 б.п., а TMENRU'20 (YTM 4%) – 1,1 п.п. Выпуски Газпрома GAZPRU'21 (YTM 4%) и GAZPRU'34 (YTM 5,3%) стали дешевле на 45 б.п. и 65 б.п. соответственно. Потери банковского сектора были в пределах 20–30 б.п. Во втором эшелоне слабо смотрелись бумаги Евраз, длинные выпуски которого упали в стоимости почти на полпроцентных пункта. Евробонды Северстали не выглядели намного лучше и понесли сопоставимые потери в размере 30-40 б.п. Под давлением оказались и евробонды Номос-Банка, котировки NOMOS'15 (YTM 6,6%) и NOMOS'19 (YTM 9,9%) снизились соответственно на 60 б.п. и 70 б.п. На кривой VimpelCom хуже остальных смотрелся выпуск VIP'18 (YTM 5,4%), упавший в цене на 60 б.п. Сегодня возможно открытие торгов положительной зоне: рынки Азии торгуются нейтрально, тогда как фьючерсы на американские индексы растут.

*Антон Табах, CFA, tabakhav@uralsib.ru
Ольга Стерина, sterinaoa@uralsib.ru*

Внутренний рынок

Аукцион не состоялся. Вчерашний день начинался в позитивном ключе, однако тренд быстро развернулся, а к середине сессии падение цен ускорилось. По итогам торгов наибольшие потери понесли длинные ликвидные выпуски – девятилетние ОФЗ 26205 (YTM 7,5%), пятнадцатилетние ОФЗ 26207 (YTM 7,9%) и десятилетние ОФЗ 26209 (YTM 7,5%), которые подешевели на 60–70 б.п. Аукцион по ОФЗ на 30 млрд руб. вполне закономерно не состоялся: ориентиром по семилетним ОФЗ 26208 был диапазон 7,12–7,17%, тогда как на вторичном рынке накануне аукциона выпуск торговался по 7,23–7,25%, то есть объявленные условия оказались абсолютно непривлекательными для инвесторов. Дополнительным негативным фактором послужило заявление главы ФСФР Дмитрия Панкина о том, что проведение расчетов через центральный депозитарий начнется только с 2013 г., хотя изначально речь шла о предоставлении иностранным инвесторам доступа на российский рынок госбумаг к концу текущего года.

Новый эмитент – О'КЕЙ. Вчера ритейлер О'КЕЙ (-/-/В+) заявил о планах выйти на первичный долговой рынок. Эмитент предложит инвесторам два облигационных выпуска серий 01 и 02 на сумму 2 млрд руб и 3 млрд руб соответственно с офертой через три года. Параметры выпуска соответствуют критериям ломбардного списка ЦБ. Книга заявок будет открыта с 6 по 8 ноября, размещение на бирже запланировано на 13 ноября. Ориентир по ставке купона составляет 10–10,35%, что соответствует доходности к оферте на уровне 10,25–10,62% и премии к кривой ОФЗ в размере 325–360 б.п. Облигации ИКС-5 (В+/В2/-) торгуются с премией к кривой госбумаг в размере 260–270 б.п. Даже по нижней границе ориентиры О'КЕЙ предполагают премию к ИКС-5 порядка 65 б.п., что делает их привлекательными по всему диапазону. Однако наша окончательная оценка будет сформирована после проведения кредитного анализа.

Почта установила купон на уровне 8,7%. Почта России (-/-/ВВВ) установила ставку первого купона по выпускам 02, 03 и 04 (объем каждого составляет 3 млрд руб., предусмотрена трехлетняя оферта) на уровне 8,7%, что соответствует

премии к кривой ОФЗ в размере 190 б.п. Мы считаем, что выпуски представляли интерес ближе к верхней границе ориентира, поэтому в настоящее время спекулятивных идей в отношении них у нас нет.

Роснефть установила купон 8,6%. Роснефть (BBB-/Baa1/BBB) установила ставку первого купона по дебютным выпускам 04 и 05 с пятилетней офертой каждый на 10 млрд руб. на уровне 8,6%, что соответствует премии к кривой ОФЗ порядка 150 б.п., предполагает небольшой дисконт к кривой ФСК (BBB/Baa2/-) и ограничивает спекулятивные возможности выпусков на вторичном рынке.

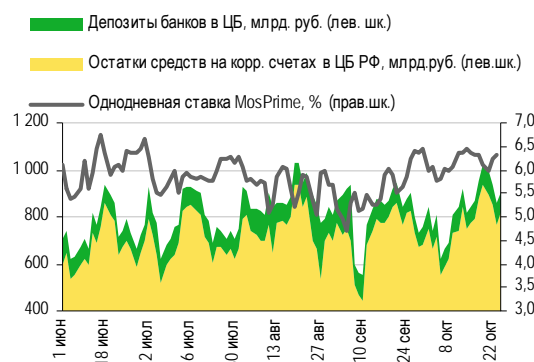
Ольга Стерина, sterinaoa@uralsib.ru

ДЕНЕЖНЫЙ РЫНОК

Традиционно для конца месяца...

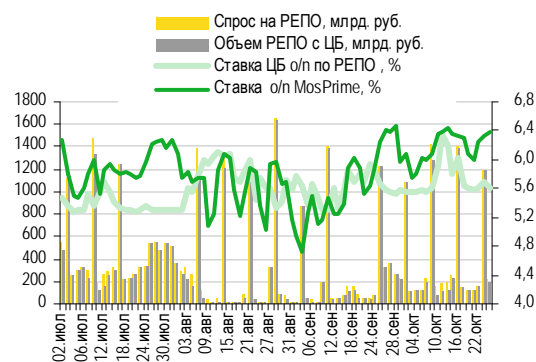
...объем средств в системе сокращается, а ставки МБК растут. Уровень средств на счетах в ЦБ понизился на 147,3 млрд руб. до 757,7 млрд руб. Остатки на корсчетах кредитных организаций в Банке России уменьшились на 159,7 млрд руб. до 657,1 млрд руб., а депозиты банков в ЦБ увеличились на 12,4 млрд руб. до 100,6 млрд руб. Ставки по межбанковским кредитам выросли на 1–7 б.п., в частности, индикативная ставка MosPrime по однодневным кредитам прибавила 7 б.п., достигнув 6,39%. Впервые с 16 октября спрос со стороны банков на РЕПО с Банком России превысил установленное ограничение – кредитные учреждения подали заявок на сумму 210,7 млрд руб. при лимите в 190 млрд руб. Средняя однодневная ставка РЕПО в ходе основной сессии составила 5,62%, что на 7 б.п. ниже относительно предыдущего дня. Сегодня компаниям предстоит заплатить НДС и акцизы, поэтому объем средств в системе скорее всего, вновь сократится, а ставки МБК могут продолжить рост. Федеральное казначейство предложит 16 млрд руб. бюджетных средств для размещения на 84-дневных банковских депозитах.

Совокупные средства банков в ЦБ РФ, млрд руб., и однодневная ставка MosPrime, %



Источники: ЦБ РФ

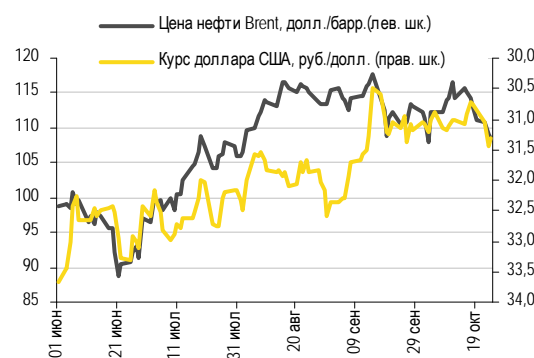
Объем операций РЕПО с ЦБ и однодневные ставки по РЕПО и на МБК



Источники: ЦБ РФ

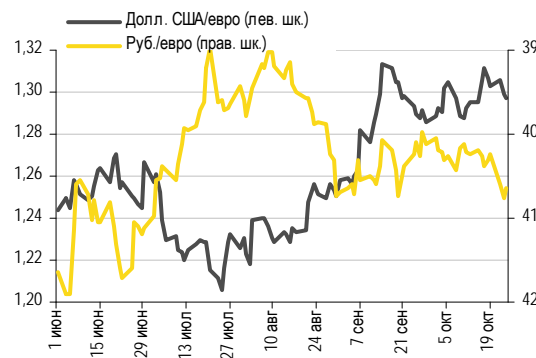
Рубль несколько восстановился. После двух сессий падения российская валюта смогла укрепиться к доллару и евро в результате интервенций ЦБ – вчера Банк России продал валюты на 160 млн руб. Восстановлению не помешало и снижение нефтяных цен (Brent подешевела на 0,3% до 109 долл./барр., а WTI – на 1% до 85,7 долл./барр.). На ММВБ курс рубля вырос относительно американской валюты на 12 копеек до 31,33 руб./долл., а по отношению к европейской – на 11 копеек до 40,64 руб./евро на фоне ослабления последней – она подешевела к доллару на 0,1%. Стоимость бивалютной корзины опустилась на 11 копеек до 35,52 руб. Сегодня внешние факторы благоприятные для рубля: цены на нефть растут, а фондовые индексы движутся разнонаправленно. Кроме того, внутренний дефицит ликвидности в связи с периодом налоговых платежей также поддерживает российскую валюту. Мы ожидаем, что сегодня она укрепится и будет торговаться в диапазоне 31,3–31,2 руб./долл.

Курс руб./долл. и цена барреля нефти Brent, долл.



Источники: Bloomberg, ММВБ

Курс евро относительно доллара США и рубля



Источники: Bloomberg, ММВБ

Наталья Майорова, mayorovang@uralsib.ru

НОВОСТИ ЭМИТЕНТОВ

Банк «Санкт-Петербург» (-/Ba3/-)

Moody's изменило прогноз по рейтингу

Слабые финансовые результаты вызывают беспокойство... Вчера Moody's изменило прогноз долгосрочных рейтингов банка со «стабильного» на «негативный», подтвердив сами рейтинги на текущем уровне. В частности, агентство обеспокоено рисками, связанными с продолжающимся сокращением прибыли, ухудшающимися возможностями абсорбирования потенциальных убытков и оказываемым давлением на капитал, низкие значения которого ограничивают дальнейший рост бизнеса. Рейтинг может быть понижен в случае отсутствия позитивного тренда в ближайшие 12–18 месяцев.

...и не обосновательно. Мы разделяем опасения представителей агентства. С начала года банк демонстрирует довольно слабые финансовые результаты. В частности, это выражается в низких показателях прибыльности (ЧПМ составила 3,8% по итогам 1 п/г 2012 г.) и рентабельности (ROAA равен 0,1%, а ROEA – 1,2%) на фоне большого объема отчислений в резервы (стоимость риска составляет 2,8%), незначительного роста кредитования (совокупный портфель с начала года вырос на 5,5%) и давления на капитал (коэффициент достаточности капитала первого уровня составляет 9,3%).

Отчетность за 3 кв. по РСБУ отражает улучшение отдельных показателей... В 3 кв. 2012 г. по РСБУ чистая прибыль составила 733 млн долл., тогда как во 2 кв. 2012 г. банк получил чистый убыток. Дело в том, что во 2 кв. 2012 г. эффективная налоговая ставка превышала 100%, а в 3 кв. 2012 г. банк восстановил часть отчислений. Портфель корпоративных кредитов квартал к кварталу не изменился, тогда как объем розничных кредитов вновь увеличился (+7% за квартал и +16% с начала года), хотя и в меньшей мере, чем в среднем по сектору: относительно предыдущего квартала корпоративные кредиты российских банков выросли на 4%, а розничные – на 9%. Размещение субординированных облигаций позволит повысить достаточность капитала (H1) на 80 б.п. Мы ожидаем, что коэффициент достаточности капитала первого уровня в 4 кв. 2012 – 2013 г. вернется на уровень около 10% с локального минимума в 9,3%, зафиксированного во 2 кв. 2012 г., поскольку рентабельность банка должна постепенно начать восстанавливаться.

...однако мы осторожно оцениваем перспективы восстановления. Мы полагаем, что показатели по МСФО в 3 кв. 2012 г. также начали восстанавливаться (хотя, скорее всего, незначительно) и в основном за счет сокращения отчислений в резервы. Мы считаем доходность нового субординированного выпуска STPETE'18 (YTM 10,94%) вполне оправданной, принимая во внимание текущий уровень риска и весьма низкую ликвидность. Локальные выпуски эмитента также не отличаются ликвидностью и не представляют интереса, вследствие чего реакция рынка на изменение прогноза рейтинга маловероятна.

Предыдущие публикации по теме:

07 сентября 2012 г. Банк «Санкт-Петербург» (-/Ba3/-) - Результаты неоднозначные, заметного улучшения не произошло. Финансовые результаты за 2 кв. 2012 г. по МСФО

http://www.uralsibcap.ru/products/download/120907_FI_SPB_2Q%202012.pdf?docid=13610&lang=ru

Татьяна Днепровская, dneprovskata@uralsib.ru

Brunswick Rail (BB-/Ba3/-)

Амбициозное предложение

Пятилетний выпуск на 500 млн долл. В настоящее время лизинговая компания Brunswick Rail Ltd проводит роуд-шоу своего дебютного выпуска еврооблигаций. По появившейся вчера информации, объем выпуска может составить 500 млн долл., а вероятный срок обращения бумаг – пять лет. Сделка может быть закрыта на текущей неделе.

[...]

Ориентиры выглядят агрессивно. Объявленный вчера ориентир по доходности выпуска составил 6,75–7,0%, что кажется нам чересчур агрессивной оценкой. Так, на уровне 6,3% торгуется близкий по дюрации выпуск Evraz '17. При этом объем активов Ераза (порядка 17,4 млрд долл.) в разы превышает объем активов Brunswick Rail Ltd, а долговая нагрузка металлургической компании ниже, чем у лизинговой (2,5 против 3,0 по коэффициенту Чистый долг/EBITDA на

конец 1 п/г 2012 г.). Предлагаемый спред в 30–55 б.п. к выпуску Rapsadskaya '17 также представляется нам недостаточным. Несмотря на в целом близкие размеры Распадской и Brunswick Rail, текущая доходность Rapsadskaya '17 в большей степени обусловлена аффилированностью компании с Евразом, без чего, мы полагаем, доходность бонда была бы выше. Более того, долговая нагрузка Распадской заметно ниже. Если подводить итоги, то мы считаем, что тем, кто заинтересован в приобретении данного выпуска с целью диверсификации портфеля, стоит покупать бумаги с доходностью по верхней границе предложенного диапазона.

Полный комментарий будет опубликован в ближайшее время.

Надежда Боженко, bozhenkonv@uralsib.ru

КАЛЕНДАРЬ ПРЕДСТОЯЩИХ СОБЫТИЙ

Долговой рынок

25 октября	Размещение Банк Интеза-БО-01 (3 млрд руб.). Размещение Красноярский край-34006 (16,9 млрд руб.). Размещение Россельхозбанк-18 (5 млрд руб.). Размещение Российский Капитал-03 (3 млрд руб.). Погашение КредитЕвропа Банк-2012 (150 млн долл.).
26 октября	Размещение Почта России-02 (3 млрд руб.). Размещение Почта России-03 (3 млрд руб.). Размещение Почта России-04 (3 млрд руб.). Размещение ЮниКредит Банк-БО-04 (5 млрд руб.). Размещение ОАО Группа ЛСР-04 (5 млрд руб.). Размещение Внешпромбанк-БО-02 (3 млрд руб.). Оферта ХКФ Банк БО-01 (3 млрд руб.).
29 октября	Размещение МОЭСК-БО-02 (5 млрд руб.). Размещение Роснефть-04 (10 млрд руб.). Размещение Роснефть-05 (10 млрд руб.). Размещение ТрансФин-М-БО-11 (2 млрд руб.).
30 октября	Размещение Волга-Спорт-02 (1,9 млрд руб.).
31 октября	Погашение ВТБ-2012 (1,2 млрд долл.).
1 ноября	Погашение ТрансКредитФакторинг-02 (1,5 млрд руб.).
2 ноября	Размещение АЛРОСА-БО-01 (5 млрд руб.). Размещение АЛРОСА-БО-02 (5 млрд руб.). Оферта Бинбанк-02 (1 млрд руб.). Оферта УБРИР-02 (2 млрд руб.). Погашение Национальный банк ТРАСТ-2012 (5,247 млрд руб.).
6 ноября	Оферта ОТП Банк БО-03 (4 млрд руб.).
7 ноября	Погашение Волгоград-34004 (1,1 млрд руб.). Погашение РЖД-07 (5 млрд руб.).
8 ноября	Погашение Красноярский край-34004 (10,2 млрд руб.).
9 ноября	Погашение Мечел БО-01 (5 млрд руб.).
12 ноября	Оферта Росгосстрах-02 (5 млрд руб.).
14 ноября	Оферта Группа Разгуляй БО-16 (3 млрд руб.). Оферта ТД Спартак-Казань-03 (1 млрд руб.). Погашение Внешпромбанк-01 (1,5 млрд руб.).
15 ноября	Оферта Газпром Капитал-03 (15 млрд руб.). Погашение ММК БО-01 (5 млрд руб.). Погашение Газпромбанк-04 (20 млрд руб.). Погашение Газпром-2012 (30 млрд РУ.).

Денежный рынок

25 октября	Выплата НДС и акцизов
29 октября	Выплата налога на прибыль
31 октября	Банки должны вернуть в бюджет 25 млрд руб.
07 ноября	Банки должны вернуть в бюджет 75 млрд руб.
14 ноября	Банки должны вернуть в бюджет 50 млрд руб.
15 ноября	Выплата страховых взносов
20 ноября	Выплата 1/3 НДС за 3 кв. 2012
21 ноября	Банки должны вернуть в бюджет 40 млрд руб.
26 ноября	Выплата НДС и акцизов
28 ноября	Банки должны вернуть в бюджет 38,4 млрд руб.
28 ноября	Выплата налога на прибыль

КАЛЕНДАРЬ ОФЕРТ

Дата оферты	Выпуск	Объем выпуска, млн руб.	Цена оферты, %	Ставка предыдущег о купона, %	Новая ставка купона, %	Дата следующей оферты / погашения
26.10.12	ХКФ Банк БО-01	3000	100	7,79	9,21	22 апреля 2014
02.11.12	Бинбанк-02	1000	100	8,85	8,85	29 апреля 2013
	УБРИР-02	2000	100	9,5	11,5	13 мая 2013
05.11.12	ОТП Банк БО-03	4000	100	10,5	9,2	30 октября 2014
12.11.12	Росгосстрах-02	5000	100	10,5	-	-
14.11.12	Группа Разгуляй БО-16	3000	100	12,0	-	-
	ТД Спартак-Казань-03	1000	100	14,0	-	-
15.11.12	Газпром Капитал-03	15000	100	7,5	-	-

Рынок рублевых облигаций

Выпуск	Объем, млн	Купон, %	Дата			Месяцев до		Цена	Изм.	Торговый объем, шт	Котировки		Доходность, %			Дюр, лет	Рейтинг F/M/S	Сектор	
			купона	оферты	погаш	офрт	погаш				покупка	продажа	офрт	погаш	текущ				
КОРПОРАТИВНЫЕ РУБЛЕВЫЕ ОБЛИГАЦИИ																			
Uranium-1	16 500 R	9.75	05.12.12	05.12.16	24.11.21	49.4	109.1			3 000	99.11	99.89					МГД		
Абсолют БО-2	5 000 R	9.00	26.03.13	29.03.13	26.03.15	5.1	29.0	100.05			100.05	100.30	9.04		8.93	0.38	BB+/Ba3/	Финансы	
Абсолют-5	1 800 R	8.00	30.01.13	30.07.14	27.07.16	21.1	45.1				96.21	99.50					BB+/Ba3/	Финансы	
Авангард-3	1 500 R	9.25	09.11.12		10.05.13		6.5					100.10					/B2/	Финансы	
АвтоВАЗ-4	5 000 R	0.10	20.11.12		20.05.14		18.8										B-/	Машиностр. и пр.	
Автодор-1	3 000 R	9.75	04.12.12		29.11.16		49.2				101.00	102.00						Строительство	
АИЖК 2011 1-1	2 258 R	9.00	15.11.12		15.02.44		375.9											Финансы	
АИЖК 2011 1-2	1 129 R	3.00	15.11.12		15.02.44		375.9											Финансы	
АИЖК 2011 2-1	7 457 R	8.25	15.12.12		15.09.43		370.9										/Ba3/	Финансы	
АИЖК 2011 2-2	7 457 R	6.00	15.12.12		15.09.43		370.9										/Ba3/	Финансы	
АИЖК 2012 1-1	5 932 R	9.00	22.01.13		22.01.44		375.2				100.30							Финансы	
АИЖК-06	2 000 R	7.40	15.01.13		15.07.14		20.6										/Ba1/BBB	Финансы	
АИЖК-07	4 000 R	7.68	15.01.13		15.07.16		44.7				99.25	99.85					/Ba1/BBB	Финансы	
АИЖК-08	3 000 R	7.63	15.12.12	25.03.14	15.06.18	17.0	67.7				97.95	99.23					/Ba1/BBB	Финансы	
АИЖК-09	5 000 R	7.49	15.11.12	15.02.15 C	15.02.17	27.7	51.7				99.00	99.87					/Ba1/BBB	Финансы	
АИЖК-10	6 000 R	8.05	15.11.12		15.11.18		72.7	99.30	505		99.15	99.30	8.54	7.98	2.76		/Ba1/BBB	Финансы	
АИЖК-11	10 000 R	8.20	15.12.12		15.09.20		94.7	98.85	6 401		91.00	99.00	8.78	8.22	3.52		/Ba1/BBB	Финансы	
АИЖК-12	7 000 R	10.50	15.12.12		15.12.13		13.7				103.00	103.73					/Ba1/BBB	Финансы	
АИЖК-13	7 000 R	10.75	15.04.13		15.04.18		65.7				110.82	111.80					/Ba1/BBB	Финансы	
АИЖК-14	7 000 R	10.50	15.11.12		15.05.23		126.7				114.15	115.14					/Ba1/BBB	Финансы	
АИЖК-15	7 000 R	10.50	15.03.13		15.09.28		190.8				116.00	116.60					/Ba1/BBB	Финансы	
АИЖК-16	10 000 R	8.25	15.12.12		15.09.21		106.7				96.15	97.99					/Ba1/BBB	Финансы	
АИЖК-17	8 000 R	9.05	15.01.13		15.04.22		113.7				100.50	103.00					/Ba1/BBB	Финансы	
АИЖК-18	7 000 R	8.00	15.01.13	18.04.16	15.07.23	41.8	128.7	99.45	14		99.25	99.40	8.44		8.03	2.82	/Ba1/BBB	Финансы	
АИЖК-19	6 000 R	7.70	15.11.12	19.05.15	15.11.24	30.8	144.8	99.50	0.00	3 000	99.50	99.60	8.15		7.63	2.14	/Ba1/BBB	Финансы	
АИЖК-20	5 000 R	8.60	15.12.12		15.12.27		181.8				99.80	102.50					/Ba1/BBB	Финансы	
АИЖК-21	15 000 R	8.80	15.11.12		15.02.20		87.7	101.00	0.00	9 331					8.76	8.57	2.92	/Ba1/BBB	Финансы
АИЖК-22	15 000 R	7.70	15.01.13	17.01.13	15.07.24	2.8	140.7										/Ba1/BBB	Финансы	
АИЖК-23	14 000 R	7.94	15.12.12		15.12.29		205.8										/Ba1/BBB	Финансы	
АиФ-2	1 000 R	12.75	21.12.12		21.12.12		1.9	100.20	0.00	1 284	100.01	100.43		11.52	12.20	0.14		Медиа	
АкБарс БО-1	5 000 R	9.65	18.04.13	24.10.13	15.10.15	12.0	35.7	100.14	0.02	334 501	99.95	100.20	9.71		9.62	0.87		BB-/B1/	Финансы
АкБарс-5	5 000 R	9.00	16.04.13		15.10.13		11.7	99.60	(0.09)	102 503	99.50	99.69		9.66	9.02	0.87		BB-/B1/	Финансы
Акрон БО-01	5 000 R	9.75	16.04.13		13.10.15		35.6	100.34	(0.11)	137 678	100.06	100.45		9.85	9.70	2.41		B+/B1/	Хим. пром.
Акрон-2	3 500 R	8.20	21.03.13		19.09.13		10.8				98.82	103.69						B+/B1/	Хим. пром.
Акрон-3	3 500 R	9.85	21.11.12		20.11.13		12.9				101.55	101.90						B+/B1/	Хим. пром.
Акрон-4	3 750 R	7.95	27.11.12	29.05.14	18.05.21	19.1	102.8				96.81	100.30						B+/B1/	Хим. пром.
Акрон-5	3 750 R	7.95	27.11.12	29.05.14	18.05.21	19.1	102.8				94.50	98.00						B+/B1/	Хим. пром.
Алроса-20	3 000 R	8.95	25.12.12		23.06.15		31.9				101.15	101.45						BB-/Ba3/BB-	МГД
Алроса-21	8 000 R	8.25	20.12.12	25.06.13	18.06.15	8.0	31.8				100.32	100.35						BB-/Ba3/BB-	МГД
Алроса-22	8 000 R	8.25	25.12.12	28.06.13	23.06.15	8.1	31.9				100.21	100.37						BB-/Ba3/BB-	МГД
Алроса-23	7 000 R	8.95	20.12.12		18.06.15		31.8	101.45	0.05	19	101.31	101.40		8.60	8.75	2.18		BB-/Ba3/BB-	МГД
АльфаБанк БО-03	10 000 R	8.45	28.03.13	01.10.13	28.09.15	11.2	35.1	100.05	(0.04)	50 301	100.05	100.09	8.56		8.39	0.84		BBB-/Ba1/BB	Финансы
АльфаБанк БО-07	5 000 R	8.60	28.02.13	04.03.14	31.08.15	16.3	34.2	99.99		93 681	99.95	100.00	8.78		8.49	1.18		BBB-/Ba1/BB	Финансы
АльфаБанк-1	5 000 R	8.25	05.02.13	06.02.14	02.02.16	15.4	39.3				99.50	99.80						BBB-/Ba1/BB	Финансы
АльфаБанк-2	5 000 R	9.25	07.12.12	11.06.13	02.12.16	7.5	49.3	100.96		105 000	100.90	101.00	7.75		8.85	0.55		BBB-/Ba1/BB	Финансы
АльянсНК БО-1	5 000 R	9.25	05.02.13		04.02.14		15.4	98.82	(0.13)	732	96.39	99.70		10.49	9.18	1.10		B//B+	Нефть и газ
АльянсНК-3	5 000 R	9.75	29.01.13	01.08.13	21.07.20	9.2	92.9	99.61	(0.09)	60 000	99.00	100.35	10.51		9.57	0.67		B//B+	Нефть и газ
АльянсНК-4	5 000 R	8.85	11.12.12	09.06.16	01.06.21	43.5	103.3				92.00	95.59						B//B+	Нефть и газ
АльянсНК-6	5 000 R	8.85	14.12.12	15.06.16	04.06.21	43.7	103.4				92.00	97.99						B//B+	Нефть и газ
АТБ-1	1 500 R	10.25	27.10.12	06.05.13	30.04.15	6.3	30.1												Финансы
АтомЭНПром-6	10 000 R	7.50	15.08.13		15.08.14		21.7				82.00	100.50						/BBB-	Электроэнерг.
Аэрофлот БО-1	6 000 R	7.75	08.04.13		08.04.13		5.4	99.97	(0.11)	15 000	100.05	100.20		7.96	7.73	0.42		BB+//	Транспорт
Аэрофлот БО-2	6 000 R	7.75	08.04.13		08.04.13		5.4				99.95	100.20						BB+//	Транспорт
Аэроэкспресс-1	3 053 R	11.00	18.01.13		13.01.17		50.7												Транспорт
БалтИнвБ-2	1 500 R	9.00	14.03.13	17.09.13	10.09.15	10.8	34.5											/B3/	Финансы
БанкМосквы-2	10 000 R	7.55	01.02.13		01.02.13		3.3	99.88	(0.10)	167 000	99.88	99.90		8.09	7.43	0.25		BBB/Ba2/	Финансы
БанкСПб БО-1	5 000 R	8.00	09.04.13		09.04.13		5.5				85.00							отзван/Ba3/	Финансы
БанкСПб БО-2	5 000 R	9.00	25.03.13		23.09.13		10.9	100.00		190 002	99.75	100.40		9.19	8.93	0.82		отзван/Ba3/	Финансы
БанкСПб БО-4	3 000 R	8.50	13.12.12	17.12.12	12.12.13	1.7	13.6	100.10		321 800	100.07	100.10	7.81		8.24	0.13		отзван/Ba3/	Финансы
БанкСПб БО-8	5 000 R	9.50	08.04.13	09.10.13	05.10.15	11.5	35.3	100.45	0.10	90 003	100.28	100.42	9.19		9.42	0.85		отзван/Ba3/	Финансы
Башнефть БО-1	10 000 R	9.35	04.12.12	05.12.13	02.12.14	13.3	25.2	101.50	0.00	20 500	100.50	101.65	8.05		8.89	0.97		BB/Ba2/	Нефть и газ
Башнефть-1	15 000 R	12.50	18.12.12	22.12.12	13.12.16	1.9	49.6	100.70	(0.10)	353	100.60	100.90	7.72		11.90	0.14		BB/Ba2/	Нефть и газ
Башнефть-2	15 000 R	12.50	18.12.12	22.12.12	13.12.16	1.9	49.6				100.50	100.93						BB/Ba2/	Нефть и газ
Башнефть-3	20 000 R	12.50	18.12.12	22.12.12	13.12.16	1.9	49.6				100.50	100.79						BB/Ba2/	

Рынок рублевых облигаций

Выпуск	Объем, млн	Купон, %	Дата			Месяцев до		Цена	Изм.	Торговый объем, шт	Котировки		Доходность, %			Дюр, лет	Рейтинг F/M/S	Сектор
			кулона	оферты	погаш	офрт	погаш				покупка	продажа	офрт	погаш	текуц			
КОРПОРАТИВНЫЕ РУБЛЕВЫЕ ОБЛИГАЦИИ																		
ВнешрБанк-1	1 500 R	10.50	14.11.12		14.11.12		0.7				98.56					/B2/B	Финансы	
ВодоканалСПб-1	2 000 R	8.80	12.12.12		09.12.15		37.5				86.00	99.00				/Baa2/BB+	Потреб. усл.	
ВостЭкспр БО-1	1 000 R	7.50	07.03.13		07.03.13		4.4									/B1/	Финансы	
ВостЭкспр БО-2	2 000 R	11.20	28.03.13	31.03.14	25.09.14		17.2	23.0	100.47	1 200	100.40	100.45	11.11	11.06	1.21	/B1/	Финансы	
ВостЭкспр БО-4	3 000 R	11.00	16.11.12	20.08.13	14.08.15		9.8	33.6	100.56	415 201	100.32	100.55	10.66	10.72	0.70	/B1/	Финансы	
ВостЭкспр БО-5	2 000 R	10.00	18.04.13		17.10.13		11.7				97.00	100.00				/B1/	Финансы	
ВТБ 24 ЗИП-А	3 026 R	9.00	26.11.12		26.11.43		373.3									BBB/Baa1/	Финансы	
ВТБ 24 ЗИП-Б	1 513 R	3.00	26.11.12		26.11.43		373.3									BBB/Baa1/	Финансы	
ВТБ 24 ЗИП-А	4 000 R	9.00	28.11.12		15.09.44		382.9									BBB/Baa1/	Финансы	
ВТБ 24 ЗИП-Б	2 000 R	3.00	28.11.12		15.09.44		382.9									BBB/Baa1/	Финансы	
ВТБ 24-ИП	15 000 R	8.65	12.12.12		10.12.14		25.5				99.00	100.49				BBB/Baa1/	Финансы	
ВТБ 24-2	10 000 R	7.75	05.02.13		05.02.13		3.4				100.03	100.15				BBB/Baa1/	Финансы	
ВТБ 24-3	6 000 R	8.00	28.11.12		29.05.13		7.1				99.91	100.15				BBB/Baa1/	Финансы	
ВТБ 24-4	8 000 R	8.20	21.02.13	28.08.13	20.02.14		10.1	15.9			100.05	100.15				BBB/Baa1/	Финансы	
ВТБ БО-1	5 000 R	7.60	14.12.12		15.03.13		4.6	100.27	0.27	146 002	99.71	100.00		7.05	7.52	0.36	BBB/Baa1/BBB	Финансы
ВТБ БО-19	15 000 R	8.41	03.01.13		01.10.15		35.2									BBB/Baa1/BBB	Финансы	
ВТБ БО-2	5 000 R	7.60	14.12.12		15.03.13		4.6	99.91		184 490	99.70	100.07		8.06	7.54	0.36	BBB/Baa1/BBB	Финансы
ВТБ БО-20	15 000 R	8.41	03.01.13		01.10.15		35.2									BBB/Baa1/BBB	Финансы	
ВТБ БО-3	5 000 R	8.00	18.12.12	25.03.14	17.03.15		17.0	28.7	100.00	0.00	50 000		100.20	8.24	7.94	1.23	BBB/Baa1/BBB	Финансы
ВТБ БО-4	5 000 R	8.00	18.12.12	25.03.14	17.03.15		17.0	28.7	100.00		99.06	100.19	8.24	7.94	1.23	BBB/Baa1/BBB	Финансы	
ВТБ БО-5	10 000 R	7.60	14.12.12		15.03.13		4.6	100.04	(0.01)	255 532	99.95	100.00		7.71	7.53	0.36	BBB/Baa1/BBB	Финансы
ВТБ БО-6	10 000 R	8.50	21.12.12	28.12.12	19.12.14		2.1	25.8	100.18	(0.02)	16 955	100.16	100.22	7.52	8.42	0.15	BBB/Baa1/BBB	Финансы
ВТБ БО-7	10 000 R	7.95	26.10.12	01.02.13	23.01.15		3.3	27.0								BBB/Baa1/BBB	Финансы	
ВТБ БО-8	10 000 R	7.95	04.12.12	05.09.13	01.09.15		10.4	34.2	100.10		5 000	100.07	100.15	8.06	7.86	0.77	BBB/Baa1/BBB	Финансы
ВТБ КапФ-01	1 000 R	0.10	19.02.13	21.12.15 C	09.08.22		37.9	117.5									Финансы	
ВТБ КапФ-11	5 000 R	0.10	07.12.12	03.07.15 C	27.05.22		32.3	115.1	98.91	0.21	11 998	98.00			0.10		Финансы	
ВТБ Лизинг-1	3 077 R	8.10	08.11.12	11.11.13	06.11.14		12.6	24.4								BBB/BBB	Финансы	
ВТБ Лизинг-2	4 616 R	6.45	08.01.13	10.01.13	07.07.15		2.5	32.4			99.10	99.74				BBB/BBB	Финансы	
ВТБ Лизинг-3	3 077 R	6.90	11.12.12	11.09.13	07.06.16		10.6	43.4			90.00	99.10				BBB/BBB	Финансы	
ВТБ Лизинг-4	3 077 R	6.65	11.12.12	13.03.13	07.06.16		4.6	43.4			92.00					BBB/BBB	Финансы	
ВТБ Лизинг-7	3 462 R	8.15	05.12.12	04.06.14	30.11.16		19.3	49.2								BBB/BBB	Финансы	
ВТБ Лизинг-8	3 846 R	8.25	06.11.12	12.05.13	01.08.17		6.5	57.2			99.25	100.75				BBB/BBB	Финансы	
ВТБ Лизинг-9	3 846 R	7.00	07.11.12		02.08.17		57.3				98.00	99.50				BBB/BBB	Финансы	
ВТБ-5	15 000 R	7.40	17.01.13		17.10.13		11.7				99.60	99.97				BBB/Baa1/BBB	Финансы	
ВТБ-6	15 000 R	8.55	09.01.13	12.07.13	06.07.16		8.5	44.4	100.55	(0.11)	18 984	100.56	100.63	7.97	8.48	0.64	BBB/Baa1/BBB	Финансы
ВымпелКом-1	10 000 R	8.85	19.03.13	20.03.15	08.03.22		28.8	112.5	99.69	(0.15)	99 415	99.65	99.75	9.19	8.80	2.01	/Ba3/BB	Телеком
ВымпелКом-2	10 000 R	8.85	25.03.13	26.03.15	14.03.22		29.0	112.7	99.72	(0.10)	72 001	99.60	100.15	9.18	8.81	2.02	/Ba3/BB	Телеком
ВымпелКом-4	15 000 R	8.85	19.03.13	20.03.15	08.03.22		28.8	112.5	99.65	(0.21)	2 065	99.50	99.92	9.21	8.80	2.01	/Ba3/BB	Телеком
ВЭБ Лизинг-01	5 000 R	8.50	10.01.13	14.07.15	02.07.20		32.6	92.3								BBB/BBB	Финансы	
ВЭБ Лизинг-01 USD	100 \$	5.50	04.01.13		30.06.17		56.2									BBB/BBB	Финансы	
ВЭБ Лизинг-02 USD	100 \$	5.50	04.01.13		30.06.17		56.2									BBB/BBB	Финансы	
ВЭБ Лизинг-03	5 000 R	7.50	12.04.13	16.04.14	02.04.21		17.7	101.3	99.55	(0.01)	854 268	99.35	99.50	7.99	7.52	1.31	BBB/BBB	Финансы
ВЭБ Лизинг-03 USD	100 \$	5.50	04.01.13		30.06.17		56.2									BBB/BBB	Финансы	
ВЭБ Лизинг-04	5 000 R	8.60	12.04.13	13.04.16	02.04.21		41.6	101.3			86.00	99.25				BBB/BBB	Финансы	
ВЭБ Лизинг-04 USD	100 \$	5.50	04.01.13		30.06.17		56.2									BBB/BBB	Финансы	
ВЭБ Лизинг-05	5 000 R	8.60	12.04.13	13.04.16	02.04.21		41.6	101.3			99.55	100.50				BBB/BBB	Финансы	
ВЭБ Лизинг-05 USD	100 \$	5.50	23.04.13		17.10.17		59.8									BBB/BBB	Финансы	
ВЭБ Лизинг-06	10 000 R	9.00	05.02.13		31.01.17		51.3	100.40		50 020	100.40	100.50		8.98	8.80	1.84	BBB/BBB	Финансы
ВЭБ Лизинг-06 USD	100 \$	5.50	23.04.13		17.10.17		59.8									BBB/BBB	Финансы	
ВЭБ Лизинг-08	5 000 R	8.80	30.10.12	31.10.14	19.10.21		24.2	107.9								BBB/BBB	Финансы	
ВЭБ Лизинг-09	5 000 R	8.80	31.10.12	03.11.14	20.10.21		24.3	107.9			100.50	101.50				BBB/BBB	Финансы	
ВЭБ-01В	500 \$	3.30	19.02.13	21.02.13	20.02.15		3.9	27.9			100.40					BBB/Baa1/BBB	Финансы	
ВЭБ-06	10 000 R	7.90	23.04.13	21.10.17	13.10.20		59.9	95.7	96.96	0.41	80 551	96.55	96.90	8.85	8.15	3.86	BBB/Baa1/BBB	Финансы
ВЭБ-08	15 000 R	6.90	23.04.13	24.10.13	13.10.20		12.0	95.7				99.79				BBB/Baa1/BBB	Финансы	
ВЭБ-09	15 000 R	7.90	28.03.13	25.03.16	18.03.21		41.0	100.8	97.50		300	98.00	98.45	8.95	8.05	2.79	BBB/Baa1/BBB	Финансы
ВЭБ-10	15 000 R	8.50	02.04.13	29.09.16	21.09.21		47.2	106.9								BBB/Baa1/BBB	Финансы	
ВЭБ-18	10 000 R	8.55	12.04.13	13.10.15	17.09.32		35.6	238.9								BBB/Baa1/BBB	Финансы	
ВЭБ-19	10 000 R	8.55	18.04.13	19.10.15	23.09.32		35.8	239.1								BBB/Baa1/BBB	Финансы	
ВЭБ-21	15 000 R	8.40	12.03.13	12.03.15	17.02.32		28.5	231.9			99.75	100.30				BBB/Baa1/BBB	Финансы	
ГазпрНефть БО-5	10 000 R	7.15	09.04.13		09.04.13		5.5	99.99	(0.01)	150 001	99.94	100.40		7.28	7.13	0.43	/Baa3/BBB-	Нефть и газ
ГазпрНефть БО-6	10 000 R	7.15	09.04.13		09.04.13		5.5				99.90	100.17				/Baa3/BBB-	Нефть и газ	
ГазпрНефть-03	8 000 R	1.00	15.01.13	21.01.13	12.07.16		2.9	44.6			98.50	100.00				/Baa3/BBB-	Нефть и газ	
ГазпрНефть-04	10 000 R	8.20	16.04.13	16.04.18	09.04.19		65.7	77.5			96.51	99.50				/Baa3/BBB-	Нефть и газ	
ГазпрНефть-08	10 000 R	8.50	05.02.13		02.02.16		39.3	100.63		132	100.62	101.50		8.44	8.30	2.66	/Baa3/BBB-	Нефть и газ
ГазпрНефть-09	10 000 R	8.50	05.02.13	08.02.16	26.01.21		39.5	99.1	101.50	0.85	4	100.68	101.00		8.23	2.67	/Baa3/BBB-	Нефть и газ
ГазпрНефть-10	10 000 R	8.90	05.02.13	05.02.18	26.01.21		63.4	99.1			95.03	102.50						

Рынок рублевых облигаций

Выпуск	Объем, млн	Купон, %	Дата			Месяцев до		Цена	Изм.	Торговый объем, шт	Котировки		Доходность, %			Дюр, лет	Рейтинг F/M/S	Сектор
			купоны	оферты	погаш	офрт	погаш				покупка	продажа	офрт	погаш	текущ			
КОРПОРАТИВНЫЕ РУБЛЕВЫЕ ОБЛИГАЦИИ																		
ГПБ Ипотека	879 R	8.00	29.12.12		29.12.36		290.3										Финансы	
ГПБ Ипотека2-1	3 197 R	7.50	25.10.12		25.06.41		344.2										Финансы	
ГПБ-10	10 000 R	8.50	18.04.13	19.10.15	12.10.17	35.8	59.6									/Ba2/	Финансы	
ГПБ-11	10 000 R	8.50	18.04.13	19.10.15	10.10.19	35.8	83.5									/Ba3/BB+	Финансы	
ГПБ-12	10 000 R	8.50	18.04.13	19.10.15	06.10.22	35.8	119.4									/Ba3/BB+	Финансы	
ГПБ-2	5 000 R	6.54	21.11.12		20.11.13		12.9									/Ba3/BB+	Финансы	
ГПБ-4	20 000 R	6.85	15.11.12		15.11.12		0.7									/Ba3/BB+	Финансы	
ГПБ-5	20 000 R	6.85	22.11.12		22.11.12		0.9									/Ba3/BB+	Финансы	
ГПБ-6	10 000 R	8.85	10.01.13	14.07.14	07.07.16	20.6	44.4	100.75	0.06	5 000	100.50	100.79	8.53	8.57	1.46	/Ba3/BB+	Финансы	
ГПБ-7	10 000 R	8.50	22.04.13	21.10.15	17.10.16	35.9	47.8									/Ba3/BB+	Финансы	
ГСС БО-1	3 000 R	8.25	21.12.12	25.12.12	20.12.13	2.0	13.8				86.00	100.00				BB//	Машиностр. и пр.	
ГСС БО-2	3 000 R	9.00	23.04.13	25.04.13	22.04.14	6.0	17.9				99.85	100.20				BB//	Машиностр. и пр.	
ГСС БО-3	3 000 R	8.25	23.04.13	24.04.13	22.04.14	6.0	17.9	99.75	0.53	86 104	98.01	103.00	8.97	8.27	0.46	BB//	Машиностр. и пр.	
ГСС-1	5 000 R	8.00	21.03.13	24.09.13	26.03.17	11.0	53.0									BB//	Машиностр. и пр.	
ДВГК-1	5 000 R	7.75	08.03.13		08.03.13		4.4									/B3/	Электроэнерг.	
ДВТГ-3	600 R	17.00	28.02.13		29.08.13		10.1										Транспорт	
ДельтаКредит БО-03	4 000 R	9.25	03.02.13	09.08.13	07.08.15	9.5	33.4				100.40	100.49				/Ba3/	Финансы	
ДельтаКредит-6	5 000 R	7.20	19.12.12	25.06.14	15.06.16	20.0	43.7	97.30		20 000	97.20	97.90	9.19	7.22	1.42	/Ba3/	Финансы	
ДельтаКредит-8	5 000 R	8.33	07.11.12	12.11.14	02.11.16	24.6	48.3									/Ba3/	Финансы	
Держава АКБ-1-об	300 R	10.50	13.02.13		13.08.14		21.6				99.90	100.10					Финансы	
ДМ Центр-1	1 150 R	8.50	06.12.12		26.05.15		31.0				93.50	94.14					Потреб. усл.	
ДомДенги-1	1 000 R	19.00	01.11.12	07.05.13	30.04.15	6.4	30.1				98.00	98.20					Финансы	
ЕАБР-1	5 000 R	8.50	05.11.12	05.02.14	28.01.19	15.4	75.2				100.80	100.89				BBB/A3/BBB	Финансы	
ЕАБР-2	5 000 R	8.50	29.11.12	02.03.15	21.02.19	28.2	75.9									BBB/A3/BBB	Финансы	
ЕАБР-3	5 000 R	7.50	30.10.12	31.10.13 C	25.10.16	12.2	48.0									BBB/A3/BBB	Финансы	
ЕАБР-4	5 000 R	7.70	12.02.13	13.02.14	06.02.18	15.6	63.5	99.71	0.21	104 400	99.51	101.50	8.08	7.61	1.15	BBB/A3/BBB	Финансы	
ЕБРР-4	3 000 R	7.11	13.12.12		12.06.14		19.6				100.25	100.75				/A3/	Финансы	
ЕБРР-5	5 000 R	7.18	09.01.13		09.04.14		17.5				100.30	100.80				/A3/	Финансы	
ЕБРР-6	3 500 R	0.01	29.09.13		28.09.18		71.1									/A3/	Финансы	
ЕБРР-7	3 500 R	0.01	29.09.13		28.09.18		71.1									/A3/	Финансы	
ЕБРР-9	1 000 R	0.50	16.06.13		15.06.16		43.7									/A3/	Финансы	
ЕвразХолдинг-1	10 000 R	9.25	22.03.13	26.03.13	13.03.20	5.0	88.6				100.40	100.55				BB-/B1/B+	МГД	
ЕвразХолдинг-2	10 000 R	9.95	29.10.12	28.10.15	19.10.20	36.1	95.9									BB-/B1/B+	МГД	
ЕвразХолдинг-3	5 000 R	9.25	22.03.13	26.03.13	13.03.20	5.0	88.6				100.40	100.55				BB-/B1/B+	МГД	
ЕвразХолдинг-4	5 000 R	9.95	29.10.12	28.10.15	19.10.20	36.1	95.9									BB-/B1/B+	МГД	
ЕвразХолдинг-5	5 000 R	8.40	06.12.12	03.06.16	27.05.21	43.3	103.1				95.00	95.40				BB-/B1/B+	МГД	
ЕвразХолдинг-7	15 000 R	8.40	04.12.12	01.06.16	25.05.21	43.2	103.0	95.50		32	94.01	99.99	10.16	8.51	2.79	BB-/B1/B+	МГД	
ЕвроХим-2	5 000 R	8.90	01.01.13	03.07.15	26.06.18	32.3	68.1				99.50	100.99				BB/BB	Хим. пром.	
ЕвроХим-3	5 000 R	8.25	21.11.12	23.11.15	14.11.18	37.0	72.7				98.00	100.00				BB/BB	Хим. пром.	
Желдорил БО-1	1 400 R	11.00	15.03.13		11.09.15		34.6										Финансы	
Запсиб БО-1	2 000 R	9.75	21.12.12	27.12.12	20.06.14	2.1	19.8				99.62	99.95				/B+	Финансы	
Запсиб БО-2	2 000 R	12.50	15.02.13	22.08.13	14.08.15	9.9	33.6				100.25	100.36				/B+	Финансы	
Заречная-01	3 000 R	10.80	28.12.12	12.01.15	21.12.18	26.6	73.9										МГД	
Зенит БО-1	5 000 R	7.50	07.04.13		07.04.13		5.4				99.50	99.75				V+/Ba3/	Финансы	
Зенит БО-2	5 000 R	7.50	22.03.13		22.09.13		10.9									V+/Ba3/	Финансы	
Зенит БО-3	3 000 R	8.75	15.11.12	19.11.12	15.11.14	0.8	24.7				100.04	100.10				V+/Ba3/	Финансы	
Зенит БО-4	3 000 R	8.90	07.02.13	11.02.13	07.02.15	3.6	27.5	100.16			100.15	100.25	8.42	8.72	0.27	V+/Ba3/	Финансы	
Зенит БО-5	3 000 R	8.90	14.02.13	18.02.13	14.02.15	3.8	27.7	100.23	(0.01)	80 000	100.15	100.22	8.13	8.64	0.29	V+/Ba3/	Финансы	
Зенит БО-6	5 000 R	7.25	26.11.12	28.11.12	26.05.14	1.1	19.0	99.91	(0.05)	5 904	99.90	99.97	8.31	7.04	0.08	V+/Ba3/	Финансы	
Зенит БО-7	5 000 R	9.20	12.04.13	16.04.14	12.04.15	17.7	29.6	100.20		90 000	100.10	100.28	9.25	9.15	1.28	V+/Ba3/	Финансы	
Зенит-5	5 000 R	9.00	04.12.12		04.06.13		7.3				100.30	100.50				V+/Ba3/	Финансы	
Зенит-6	3 000 R	9.20	01.01.13	04.07.13	01.07.14	8.3	20.2	100.43	(0.04)	55 000	100.39	100.46	8.69	8.91	0.61	V+/Ba3/	Финансы	
Зенит-8	5 000 R	9.20	27.02.13	30.08.13	23.08.17	10.2	58.0	100.34	0.03	8 284	100.26	100.36	8.94	9.04	0.75	V+/Ba3/	Финансы	
ЗолСелигд-3	1 500 R	9.00	29.11.12		29.05.14		19.1				92.22	99.99					МГД	
ЗСД-1	5 000 R	8.75	04.12.12	29.04.16	13.05.31	42.1	222.7				98.80	99.30					Строительство	
ЗСД-2	5 000 R	8.75	04.12.12	29.04.16	13.05.31	42.1	222.7				99.00	99.80					Строительство	
ЗСД-3	5 000 R	9.15	01.03.13	28.02.17	06.02.32	52.2	231.5				86.00						Строительство	
ЗСД-4	5 000 R	9.15	01.03.13	28.02.17	06.02.32	52.2	231.5	99.65		122			9.46	9.06	3.32		Строительство	
ЗСД-5	5 000 R	9.15	01.03.13	28.02.17	06.02.32	52.2	231.5				86.00	100.20					Строительство	
ИА Уралсиб 01-A	3 876 R	8.75	15.01.13		15.04.45		389.9										Финансы	
ИАВ1-1	2 932 R	8.95	10.11.12		10.08.44		381.8										Финансы	
ИАРТ-1	1 000 R	10.00	29.01.13	08.02.13	04.08.13	3.5	9.3				10.02						Финансы	
ИКС БО-01	5 000 R	9.50	04.04.13		01.10.15		35.2	100.11	(0.11)	59 999	100.10	100.25	9.68	9.44	2.39	/B+	Потреб. усл.	
ИКС-1	9 000 R	7.95	01.01.13		01.07.14		20.2	98.60		1	97.00	98.60	9.05	7.87	1.44	/B+	Потреб. усл.	
ИКС-4	8 000 R	7.75	06.12.12	06.06.14	02.06.16	19.4	43.3	98.95	0.95	100	98.10	98.40	8.63	7.61	1.38	/B+	Потреб. усл.	
ИнвТоргБ БО-1	2 000 R	10.25	25.11.12		25.11.13		13.0				93.01	100.30				/B2/	Финансы	
ИнгБанк-1	5 000 R	8.00	17.01.13		23.07.14		20.9				98.50	100.00				/Ba2/	Финансы	
ИнгБанк-2	5 000 R	8.61	12.11.12		18.11.14		24.8									/Ba2/	Финансы	
Интеза-3	5 000 R	9.00	11.04.13	18.10.13	13.04.15	11.8	29.6				99.80	99.90				/Ba1/	Финансы	
Интурист-2	2 000 R	10.00	20.11.12		21.05.13		6.8	99.50										

Рынок рублевых облигаций

Выпуск	Объем, млн	Купон, %	Дата			Месяцев до		Цена	Изм.	Торговый объем, шт	Котировки		Доходность, %			Дюр, лет	Рейтинг F/M/S	Сектор		
			купона	оферты	погаш	офрт	погаш				покупка	продажа	офрт	погаш	текущ					
КОРПОРАТИВНЫЕ РУБЛЕВЫЕ ОБЛИГАЦИИ																				
КольчУ-1	1 000 R	11.50	27.10.12	02.05.13	30.04.15	6.2	30.1									//B-	Финансы			
Комос БО-1	1 125 R	11.00	17.01.13		17.07.14		20.7				95.20	95.99					Сельск. хоз.			
Копейка БО-1	3 000 R	7.00	22.01.13		23.07.13		8.9				98.53	99.00				//B+	Потреб. усл.			
Копейка БО-2	3 000 R	9.00	01.01.13		01.10.13		11.2	100.02	0.02	20	99.54	100.15		9.28	8.95	0.83	Потреб. усл.			
КрайИнеВ БО-1	1 500 R	10.50	19.04.13	23.10.13	19.04.14	11.9	17.8				91.00	100.40				V+/V+	Финансы			
КредЕврБ БО-1	5 000 R	8.10	27.10.12		27.04.14		18.0									BB-/Ba3/	Финансы			
КредЕврБ БО-2	5 000 R	10.00	10.02.13	12.02.14	10.02.15	15.6	27.6				100.00	100.15				BB-/Ba3/	Финансы			
КредЕврБ БО-3	5 000 R	9.80	09.04.13	11.10.13	09.10.15	11.5	35.5				100.00	100.08				BB-/Ba3/	Финансы			
КредЕврБ-6	4 000 R	9.50	19.02.13		18.02.14		15.8				99.86	100.60				BB-/Ba3/	Финансы			
КузбассЭнерго-1	10 000 R	8.05	24.12.12	25.06.14	14.06.21	20.0	103.7				86.02	99.75					Электроэнерг.			
КузбассЭнерго-2	5 000 R	8.70	25.10.12	26.04.16	15.04.21	42.0	101.7										Электроэнерг.			
Куйбышеввазот-4	2 000 R	8.60	11.04.13	21.04.14	07.04.16	17.9	41.4				98.48	99.21					Хим. пром.			
ЛадыяФ БО-01	500 R	12.00	03.07.13	02.07.14	01.07.15	20.2	32.2										Строительство			
ЛенСпецСМУ БО-2	1 100 R	14.50	22.11.12		23.05.13		6.9	101.85		50 000	100.07			9.34	13.90	0.31	//B	Строительство		
ЛенСпецСМУ-1	400 R	16.00	07.12.12		07.12.12		1.4				100.75	100.99					//B	Строительство		
ЛенЭнерго-4	3 000 R	8.50	23.04.13	24.04.15	18.04.17	30.0	53.8				99.70	100.60					//Ba2/	Электроэнерг.		
ЛОКО Банк БО-1	2 500 R	9.80	07.02.13		06.02.14		15.4	100.17	(0.03)	1	100.18	100.25		9.59			V+/B2/	Финансы		
ЛОКО Банк-5	2 500 R	10.10	24.01.13	01.08.13	23.07.15	9.2	32.9				100.00	100.14					V+/B2/	Финансы		
ЛокоБанк БО-03	3 000 R	10.75	12.02.13	16.08.13	11.08.15	9.7	33.5	100.35	(0.05)	47 395	100.35	100.44	10.50	10.49	0.70		V+/B2/	Финансы		
ЛСР БО-1	1 500 R	10.50	25.12.12	02.07.13	25.06.13	8.2	8.0	100.50		16 000	100.40	100.95	9.90	9.90	10.10	0.59		V/B2/	Строительство	
ЛСР БО-2	2 000 R	10.00	12.03.13		10.09.13		10.5				100.15	100.30					V/B2/	Строительство		
ЛСР БО-3	2 000 R	9.50	21.03.13		20.03.14		16.8	98.18	(0.38)	26 817	98.10	98.30		11.22	9.59	1.20		V/B2/	Строительство	
ЛСР БО-5	2 000 R	8.47	24.01.13		24.07.14		20.9				95.70	96.05					V/B2/	Строительство		
ЛСР-2	5 000 R	9.80	31.01.13	05.02.13	01.08.13		9.2				100.10	100.40					V/B2/	Строительство		
ЛСР-3	3 000 R	11.50	15.03.13	20.03.14	08.09.17	16.8	58.5				100.00	100.90					V/B2/	Строительство		
Лукойл БО-6	5 000 R	9.20	13.12.12		13.12.12		1.6										BBB-/Baa2/BBB-	Нефть и газ		
Лукойл БО-7	5 000 R	9.20	13.12.12		13.12.12		1.6										BBB-/Baa2/BBB-	Нефть и газ		
Лукойл-4	6 000 R	7.40	06.12.12		05.12.13		13.3	100.15	0.00	10 000	100.11	100.15		7.38	7.19	0.99		BBB-/Baa2/BBB-	Нефть и газ	
Магнит БО-1	1 000 R	8.25	11.03.13		09.09.13		10.5				100.05	100.12					//BB-	Потреб. усл.		
Магнит БО-2	1 000 R	8.25	11.03.13		09.09.13		10.5				99.50	100.12					//BB-	Потреб. усл.		
Магнит БО-3	1 500 R	8.25	11.03.13		09.09.13		10.5				100.05	100.20					//BB-	Потреб. усл.		
Магнит БО-4	2 000 R	8.25	11.03.13		09.09.13		10.5	100.05	0.00	50	100.05	100.10		8.34	8.16	0.79		//BB-	Потреб. усл.	
Магнит БО-5	5 000 R	8.00	01.03.13		28.02.14		16.1				99.20	100.00					//BB-	Потреб. усл.		
Магнит БО-6	5 000 R	7.75	23.04.13		22.04.14		17.9				98.00						//BB-	Потреб. усл.		
Магнит БО-7	5 000 R	8.90	25.03.13		21.09.15		34.9				100.25	100.45					//BB-	Потреб. усл.		
Макромир-1	1 000 R		26.02.13		26.02.13		4.1												Строительство	
МБРР-2	3 000 R	7.00	27.12.12		28.03.13		5.1	99.10		1	99.10	99.75		9.50	7.03	0.38		V+/B1/	Финансы	
МБРР-3	3 000 R	8.25	22.01.13		23.04.13		5.9				96.00	100.05						V+/B1/	Финансы	
МБРР-4	5 000 R	9.50	28.02.13		27.02.14		16.1	99.90		295	99.00	99.90		9.79	9.38	1.16		V+/B1/	Финансы	
МБРР-5	5 000 R	9.50	13.12.12	17.12.12	12.06.14	1.7	19.6				100.00	100.31						V+/B1/	Финансы	
МДМ Банк БО-1	5 000 R	12.75	29.11.12		29.11.12		1.2	100.41	(0.05)	15	100.46	100.50		8.45	12.08	0.09		BB-/Ba2/BB-	Финансы	
МДМ Банк БО-2	5 000 R	8.15	22.03.13		21.03.14		16.8											BB-/Ba2/BB-	Финансы	
МДМ Банк БО-4	5 000 R	9.50	16.12.12	20.12.12	16.12.14	1.8	25.7	100.16	(0.03)	296 676	100.10	100.20	8.40	0.57	9.17	0.13		BB-/Ba2/BB-	Финансы	
МДМ Банк-8	6 203 R	9.00	11.04.13	09.07.13	09.04.15	8.4	29.5	100.08	(0.01)	5 154	100.05	100.25	7.84	9.16	8.96	0.87		BB-/Ba2/BB-	Финансы	
Мегафон 05	10 000 R	8.05	11.04.13	14.10.14	29.09.22	23.6	119.2	99.70	(0.16)	49 991	99.80	100.00	8.39		8.05	1.70		BB+/Ba1/BBB-	Телеком	
Медведь-2	1 000 R	12.50	26.11.12	02.09.13	22.08.16	10.3	45.9													Финансы
МеталКомБ БО-1	1 500 R	8.70	02.02.13	02.02.13	02.08.14	3.3	21.2											//B3/	Финансы	
МеталКомБ БО-5	1 500 R	11.75	09.04.13	10.10.13	06.10.15	11.5	35.4				100.40	100.49						//B3/	Финансы	
МеталКомБ-1	900 R	9.40	27.11.12		26.11.13		13.1				93.00	98.50						//B3/	Финансы	
Металлоинв-01	5 000 R	9.00	18.03.13	19.03.15	07.03.22	28.8	112.4	99.80	(0.07)	20 170	99.55	99.94	9.30		8.94	2.00		BB-/Ba3/BB-	МГД	
Металлоинв-05	10 000 R	9.00	18.03.13	19.03.15	07.03.22	28.8	112.4	99.62	(0.26)	348 773	99.50	99.94	9.38		8.95	2.00		BB-/Ba3/BB-	МГД	
Металлоинв-06	10 000 R	9.00	21.03.13	24.03.15	10.03.22	28.9	112.5	99.59		271 347	99.50	99.94	9.40		8.96	2.01		BB-/Ba3/BB-	МГД	
Металлоинв-1	1 500 R	10.15	19.12.12	21.12.12	22.06.15	1.9	31.9				100.13	100.22								Финансы
МетКомБанк-1	2 000 R	10.75	13.04.13	17.04.13	15.04.15	5.7	29.7				99.80	100.35						//B3/	Финансы	
Мечел БО-1	5 000 R	8.10	09.11.12		09.11.12		0.5	99.97	0.02	4 460	99.94	99.98		8.82	7.81	0.04		//B2/	МГД	
Мечел БО-11	3 000 R	11.25	09.04.13		07.04.15		29.4				99.50							//B2/	МГД	
Мечел БО-12	3 000 R	11.25	09.04.13		07.04.15		29.4				99.50							//B2/	МГД	
Мечел БО-2	5 000 R	9.75	12.03.13		12.03.13		4.5	99.11	(0.17)	40 000	99.01	99.19		12.51	9.72	0.34		//B2/	МГД	
Мечел БО-3	5 000 R	9.75	24.04.13		24.04.13		6.0	98.10		138 099	98.10	98.99		14.30	9.94	0.44		//B2/	МГД	
Мечел БО-4	5 000 R	10.25	12.02.13	11.02.14	10.02.15	15.6	27.6				95.02	96.25						//B2/	МГД	
Мечел БО-5	5 000 R	11.25	09.04.13		07.04.15		29.4				99.50							//B2/	МГД	
Мечел БО-6	2 000 R	11.25	09.04.13		07.04.15		29.4				99.50							//B2/	МГД	
Мечел БО-7	2 000 R	11.25	09.04.13		07.04.15		29.4				99.50							//B2/	МГД	
Мечел-02	5 000 R	7.40	12.12.12		12.06.13		7.6	96.40	(0.10)	90 000	96.26	97.00		13.94	7.47	0.54		//B2/	МГД	
Мечел-04	5 000 R	11.25	25.10.12	29.07.13	21.07.16	9.1	44.9											//B2/	МГД	
Мечел-05	5 000 R	11.25	15.01.13	18.04.13	09.10.18	5.8	71.5				99.98	100.50						//B2/	МГД	
Мечел-13	5 000 R	10.00	05.03.13	03.09.15	25.08.20	34.3	94.1				87.00	92.44						//B2/	МГД	
Мечел-14	5 000 R	10.00	05.03.13	03.09.15	25.08.20	34.3	94.1				90.54	91.96						//B2/	МГД	
Мечел-15	5 000 R	8.25	19.02.13	20.02.14	09.02.21	15.9	99.6				90.53	92.58						//B2/	МГД	
Мечел-16	5 000 R	8.25	19.02.13	20.02.14	09.02.21	15.9	99.6				91.27	92.90						//B2/	МГД	
Мечел-17	5 000 R	8.40	06.12.12	06.06.16	27.05.21	43.4	103.1	90.00	7.82	45 010	82.51	83.49	12.23		9.01	2.72		//B2/	МГД	
Мечел-18	5 000 R	8.40	06.12.12	06.06.16	27.05.21	43.4	103.1				83.39	87.47						//B2/	МГД	
Мечел-19	5 000 R	8.40	11.12.12	09.06.16	01.06.21	43.5	103.3	84.88</												

Рынок рублевых облигаций

Выпуск	Объем, млн	Купон, %	Дата			Месяцев до		Цена	Изм.	Торговый объем, шт	Котировки		Доходность, %			Дюр, лет	Рейтинг F/M/S	Сектор	
			купона	оферты	погаш	офрт	погаш				покупка	продажа	офрт	погаш	текуц				
КОРПОРАТИВНЫЕ РУБЛЕВЫЕ ОБЛИГАЦИИ																			
МКБ-7	2 000 R	9.50	15.01.13	22.01.13	14.07.15	2.9	32.6				100.20	100.40					BB-/B1/B+	Финансы	
МКБ-8	3 000 R	9.75	10.04.13		08.04.15		29.4				86.00	100.10					BB-/B1/B+	Финансы	
ММК БО-1	5 000 R	6.90	15.11.12		15.11.12		0.7	99.92	0.01	704	99.92	100.04		8.30	6.70	0.06	BB+/Ba3/отзван	МГД	
ММК БО-4	5 000 R	7.65	28.02.13		27.02.14		16.1				99.10	99.21					BB+/Ba3/отзван	МГД	
ММК БО-5	8 000 R	7.65	04.04.13		04.04.13		5.3	100.16	0.16	207 755	99.90	100.00		7.39	7.61	0.41	BB+/Ba3/отзван	МГД	
ММК БО-6	5 000 R	7.20	10.01.13		10.07.14		20.5				97.50	97.70					BB+/Ba3/отзван	МГД	
ММК БО-7	5 000 R	7.25	22.01.13		22.07.14		20.9	97.90		5	97.15	97.90		8.74	7.27	1.51	BB+/Ba3/отзван	МГД	
ММК БО-8	5 000 R	8.19	14.02.13	21.08.13	12.02.15	9.9	27.6				97.75	100.05					BB+/Ba3/отзван	МГД	
МойБанк-5	1 603 R	12.00	18.04.13		16.04.15		29.7				100.00						/B3/	Финансы	
Моссельпром-2	1 500 R	1.00	11.04.13	22.04.13	10.04.14	5.9	17.5										/B3/	Сельск. хоз.	
Мострансавто-1	3 225 R	11.80	18.12.12		18.12.12		1.8										/отзван	Транспорт	
Мосэнерго-2	5 000 R	1.00	21.02.13	21.02.13	18.02.16	3.9	39.8				97.50	98.07					//BB	Электроэнерг.	
Мосэнерго-3	5 000 R	10.25	30.11.12	06.12.12	28.11.14	1.4	25.1	100.30		10 000	100.26	100.35	7.21		9.82	0.09	/BB	Электроэнерг.	
МОЭК-1	6 000 R	6.35	25.10.12		25.07.13		9.0										BB+//BB	Электроэнерг.	
МОЭСК БО-01	5 000 R	8.80	22.03.13		18.09.15		34.8				100.05	100.35					/Ba2/	Электроэнерг.	
МП СаЖД-1-об	2 500 R	8.00	22.11.12		07.05.26		162.5											Потреб. усл.	
МРСК Центра БО-01	4 000 R	8.95	17.04.13		14.10.15		35.6	99.95	(0.00)	15 000	99.80	99.95		9.17	8.94	2.45	//BB-	Электроэнерг.	
МРСК Юга-2	6 000 R	8.10	26.02.13		26.08.14		22.0				93.00	96.99						Электроэнерг.	
МСП Банк-1	5 000 R	8.70	28.03.13	31.03.14	17.03.22	17.2	112.8				100.33	100.40					/Ba2/BBB	Финансы	
МСП Банк-2	5 000 R	9.20	21.02.13	25.08.14	11.08.22	22.0	117.6	100.60		97 000	100.40	100.60	9.02		9.00	1.56	/Ba2/BBB	Финансы	
МТС-1	10 000 R	7.00	18.04.13		17.10.13		11.7				99.50	100.19					BB+/Ba2/BB	Телеком	
МТС-2	10 000 R	7.75	23.04.13		20.10.15		35.8	98.19	0.19	1	97.81	98.16		8.63	7.89	2.51	BB+/Ba2/BB	Телеком	
МТС-3	10 000 R	8.00	18.12.12	20.06.13	12.06.18	7.8	67.6	100.00	(0.14)	1	100.20	100.30	8.13		8.13	0.58	BB+/Ba2/BB	Телеком	
МТС-4	15 000 R	7.60	14.05.13		13.05.14		18.6	99.18	(0.13)	440 230	99.00	99.26		8.13	7.41	1.37	BB+/Ba2/BB	Телеком	
МТС-5	15 000 R	8.75	23.07.13		19.07.16		44.8				98.55	99.00					BB+/Ba2/BB	Телеком	
МТС-7	10 000 R	8.70	13.11.12		07.11.17		60.5	99.20	0.05	30	98.61	99.20		9.10	8.44	3.69	BB+/Ba2/BB	Телеком	
МТС-8	15 000 R	8.15	13.11.12	13.11.15	03.11.20	36.6	96.4	98.90		60 272	98.01	99.00	8.75		7.95	2.45	BB+/Ba2/BB	Телеком	
Н Ленск-3	500 R	14.00	15.01.13		16.07.13		8.7	100.00	(0.04)	1	99.60	100.47		14.40	13.49	0.61		МГД	
НацКап БО-3	500 R	8.20	24.12.12		23.06.14		19.9											Финансы	
НацКап БО-4	500 R	8.20	24.12.12		23.06.14		19.9											Финансы	
НацСтанд-1	1 500 R	9.80	10.03.13	10.03.13	11.03.14	4.5	16.5				100.00	100.15					/B3/	Финансы	
НацСтандФ БО-1	2 000 R	10.50	02.11.12		02.05.14		18.2										/B3/	Финансы	
НИА ВТБ-1	1 830 R	10.50	26.10.12		26.02.39		316.3										/Ba1/	Финансы	
НИА ВТБ-2	2 027 R		26.10.12		26.02.39		316.3										/Ba1/	Финансы	
НЛМК БО-1	5 000 R	9.75	04.12.12		04.12.12		1.3				96.00							BBB-/Baa3/BBB-	МГД
НЛМК БО-2	5 000 R	8.75	19.12.12	21.06.13	17.12.14	7.9	25.7				100.55	100.72					BBB-/Baa3/BBB-	МГД	
НЛМК БО-3	5 000 R	8.75	19.12.12	21.06.13	17.12.14	7.9	25.7	100.70		50 000	100.60	100.73	7.75		8.44	0.59	BBB-/Baa3/BBB-	МГД	
НЛМК БО-4	5 000 R	8.25	11.03.13	10.09.14	07.09.15	22.5	34.4	99.88	(0.22)	103 999	99.10	100.40	8.49		8.18	1.62	BBB-/Baa3/BBB-	МГД	
НЛМК БО-5	10 000 R	10.75	30.10.12		30.10.12		0.2	100.04	(0.02)	87 001	90.00			8.20	10.22	0.02	BBB-/Baa3/BBB-	МГД	
НЛМК БО-6	10 000 R	7.75	05.03.13		05.03.13		4.3	100.05	(0.05)	25 000	100.00	100.09		7.71	7.66	0.34	BBB-/Baa3/BBB-	МГД	
НЛМК БО-7	10 000 R	8.95	13.11.12		11.11.14		24.6				101.20	101.70					BBB-/Baa3/BBB-	МГД	
НЛМК-07	5 000 R	8.50	18.03.13	20.03.15	05.09.22	28.8	118.4				100.00	100.30					BBB-/Baa3/BBB-	МГД	
НМТП БО-2	4 000 R	9.00	31.10.12		29.04.15		30.1	99.68	(0.11)	23 990	99.80	100.11		9.35	8.65	2.02	/Ba3/BB-	Транспорт	
Новатэк БО-1	10 000 R	7.50	25.12.12		25.06.13		8.0				90.00	100.15						BBB-/Baa3/BBB-	Нефть и газ
Новатэк БО-2	10 000 R	8.35	15.04.13		12.10.15		35.6	100.25	(0.05)	11 000	99.90	100.25		8.42	8.31	2.48	BBB-/Baa3/BBB-	Нефть и газ	
Новатэк БО-3	5 000 R	8.35	15.04.13		12.10.15		35.6				99.90	100.30					BBB-/Baa3/BBB-	Нефть и газ	
Новатэк БО-4	5 000 R	8.35	15.04.13		12.10.15		35.6				100.25							BBB-/Baa3/BBB-	Нефть и газ
Новиком БО-1	3 000 R	8.50	07.01.13	12.07.13	07.07.14	8.5	20.4	99.40		4 179	99.40	99.70	9.59		8.34	0.62	/B2/	Финансы	
Новиком-1	2 000 R	9.50	24.11.12	31.05.13	25.11.13	7.2	13.0				99.50	100.20					/B2/	Финансы	
Новикомбанк БО-4	2 000 R	10.25	11.04.13	18.10.13	11.10.15	11.8	35.5	100.05	(0.15)	30 000	100.10	100.10	10.44		10.21	0.85	/B2/	Финансы	
Номос БО-1	5 000 R	9.10	24.02.13		24.02.14		16.0	100.08	0.03	20 000	99.95	101.00		9.22	8.96	1.16	BB/Ba3/	Финансы	
Номос БО-2	5 000 R	8.00	18.04.13	22.04.13	18.10.14	5.9	23.8	99.84	(0.02)	68 200	99.70	99.80	8.52		8.00	0.44	BB/Ba3/	Финансы	
Номос БО-3	5 000 R	9.15	09.02.13	14.08.13	09.08.15	9.6	33.5	100.12		105 100	100.00	100.25	9.16		8.97	0.71	BB/Ba3/	Финансы	
Номос-09	5 000 R	8.75	14.12.12		14.06.13		7.6	100.05		2 500	100.00	100.05		8.82	8.48	0.57	BB/Ba3/	Финансы	
Номос-11	5 000 R	9.50	02.01.13		02.07.14		20.2	100.00		2 000	100.00	100.05		9.71	9.23	1.42	BB/Ba3/	Финансы	
Номос-12	5 000 R	8.50	23.02.13	28.08.13	28.08.17	10.1	58.1	99.80		500	99.40	99.80	8.92		8.40	0.75	BB/Ba3/	Финансы	
НорНикель БО-3	15 000 R	7.00	29.01.13		30.07.13		9.1	99.50		36 567	99.45	99.50		7.81	6.92	0.69	BB+/Ba2/BBB-	МГД	
НотаБ-1	1 000 R	11.00	13.02.13	20.02.13	12.02.14	3.9	15.6				100.05	100.30					/B3/	Финансы	
НПК БО-1	5 000 R	10.00	05.03.13		03.03.15		28.2				100.27	100.80					/B1/	Транспорт	
НПК БО-2	5 000 R	10.00	05.03.13		03.03.15		28.2										/B1/	Транспорт	
НПК-1	1 800 R	9.25	11.01.13		10.07.15		32.5				99.50	99.90					/B1/	Транспорт	
НПО Сатурн-3	3 500 R	8.00	05.12.12	06.12.12	06.06.14	1.4	19.4				10.02							Машиностр. и пр.	
НФК Банк БО-1	2 000 R	12.30	15.04.13		15.04.14		17.7				99.71	100.15					/B3/B	Финансы	
ОАК-1	46 280 R	8.00	12.03.13		17.03.20		88.8				99.50							Машиностр. и пр.	
ОбКондитер-2	3 000 R	10.50	17.04.13		17.04.13		5.7											В//	Потреб. тов.
Оборонпром-1	21 091 R	8.00	19.04.13																

Рынок рублевых облигаций

Выпуск	Объем, млн	Купон, %	Дата			Месяцев до		Цена	Изм.	Торговый объем, шт	Котировки		Доходность, %			Дюр, лет	Рейтинг F/M/S	Сектор	
			кулона	оферты	погаш	офрт	погаш				покупка	продажа	офрт	погаш	текуц				
КОРПОРАТИВНЫЕ РУБЛЕВЫЕ ОБЛИГАЦИИ																			
Полипласт-2	800 R	12.75	12.03.13		11.03.14		16.5	99.99		5 530	99.70	99.99		13.14	12.56	1.14		Хим. пром.	
ПочтаРос	7 000 R	8.25	26.03.13	28.03.14	22.03.16	17.1	40.9	100.15		103 001	86.00	100.28	8.29	8.18	1.25		BBB//	Потреб. усл.	
ПраймФ-1	360 \$	9.00	30.11.12		29.05.15		31.1				100.00	101.00						Потреб. тов.	
ПробизнесБ 07	2 000 R	11.75	05.03.13	05.09.13	05.09.15	10.4	34.4				100.00	100.50					B-/B2/	Финансы	
ПромсвБ БО-2	5 000 R	8.75	20.02.13	28.02.13	18.02.15	4.1	27.8	99.99	(0.06)	139 950	100.00	100.09	8.91		8.62	0.30	BB-/Baa2/отзван	Финансы	
ПромсвБ БО-3	5 000 R	8.60	05.02.13		04.02.14		15.4	98.89	(0.42)	306	95.00	99.44		9.75	8.54	1.11	BB-/Baa2/отзван	Финансы	
ПромсвБ БО-4	5 000 R	8.75	20.02.13	28.02.13	18.02.15	4.1	27.8				100.00	100.10					BB-/Baa2/отзван	Финансы	
ПромсвБ БО-7	5 000 R	10.15	06.03.13	10.09.14	06.09.15	22.5	34.4				99.01	100.49					BB-/Baa2/отзван	Финансы	
ПромсвБ-13	5 000 R	12.25	07.02.13		01.02.18		63.3	100.00	(0.05)	500 002	99.76	101.65		12.61	11.94	3.50	BB-/Baa2/отзван	Финансы	
ПромсвБ-6	5 000 R	8.25	17.12.12		17.06.13		7.7	99.68	(0.11)	7 900	99.60	99.64		8.92	8.04	0.58	BB-/Baa2/отзван	Финансы	
ПрофМедиа-1	3 000 R	10.50	17.01.13	23.07.13	16.07.15	8.9	32.7	98.97	0.29	740	98.78	99.10	12.32		10.32	0.63	//B+	Медиа	
Разгулий БО-16	3 000 R	12.00	07.11.12	14.11.12	07.05.14	0.7	18.4	98.74	0.01	5 306	98.50	98.78	53.21		11.51	0.03		Сельск. хоз.	
Разгулий-5	2 000 R	0.00	24.04.13		23.10.13		11.9											Сельск. хоз.	
Райффайзен БО-7	5 000 R	7.50	28.11.12		27.11.13		13.1				99.60	99.80					BBB+/Baa3/BBB	Финансы	
Райффайзен-4	10 000 R	8.75	04.12.12		03.12.13		13.3	100.96	0.11	102 000	100.95	100.96		7.97	8.39	0.97	BBB+/Baa3/BBB	Финансы	
РГС Б-3	2 000 R	9.80	28.02.13	04.03.13	31.08.14	4.3	22.2	100.06		40 000	100.00	100.25	9.77		9.65	0.32	//B2/	Финансы	
РГС Б-4	3 000 R	8.75	30.12.12	03.07.13	03.07.15	8.3	32.3				99.00	99.15					//B2/	Финансы	
Ремпутьмаш-1	2 300 R	8.50	25.10.12		20.10.16		47.9											Машиностр. и пр.	
РенКап БО-2	2 000 R	12.90	09.02.13	16.08.13	09.08.15	9.7	33.5	100.37	(0.08)	2 459	100.30	100.48	12.71		12.52	0.68	B/B2/B	Финансы	
РенКап БО-3	3 000 R	9.90	05.02.13	12.08.13	05.08.14	9.6	21.3	98.50	0.20	15	98.21	98.46	12.27		9.83	0.67	B/B2/B	Финансы	
РЕСО-Гар 01	5 000 R	9.40	04.03.13	04.09.14	22.08.22	22.3	118.0	100.40	0.19	5	100.23	100.40	9.36		9.24	1.58	//BB+	Финансы	
РЕСО-Гар 02	5 000 R	8.70	26.03.13	27.09.13	13.09.22	11.1	118.7										//BB+	Финансы	
РЖД БО-1	15 000 R	9.40	05.12.12		05.12.12		1.3				100.15	100.19					BBB/Baa1/BBB	Транспорт	
РЖД-07	5 000 R	7.55	07.11.12		07.11.12		0.4	100.04	0.00	1 127	99.98	100.05		6.48	7.29	0.04	BBB/Baa1/BBB	Транспорт	
РЖД-09	15 000 R	6.90	14.11.12		13.11.13		12.6	99.58	0.09	451 135	99.30	99.60		7.45	6.72	0.94	BBB/Baa1/BBB	Транспорт	
РЖД-10	15 000 R	15.00	07.03.13		06.03.14		16.3	109.17	0.03	46 155	109.00	109.19		7.91	13.50	1.17	BBB/Baa1/BBB	Транспорт	
РЖД-11	15 000 R	7.80	21.11.12		18.11.15		36.8	99.55	(0.07)	30	99.30	99.55		8.12	7.58	2.50	BBB/Baa1/BBB	Транспорт	
РЖД-12	15 000 R	0.10	22.11.12	26.11.12	16.05.19	1.1	78.7				99.12	99.42					BBB/Baa1/BBB	Транспорт	
РЖД-13	15 000 R	0.10	07.03.13	12.03.13	06.03.14	4.5	16.3				99.75	100.05					BBB/Baa1/BBB	Транспорт	
РЖД-14	15 000 R	7.85	09.04.13		07.04.15		29.4	100.00	0.11	600	99.70	100.00		8.00	7.82	2.10	BBB/Baa1/BBB	Транспорт	
РЖД-15	15 000 R	10.02	24.12.12	26.12.12	20.06.16	2.0	43.9	100.48	0.03	11 296	100.43	100.53	7.09		9.65	0.16	BBB/Baa1/BBB	Транспорт	
РЖД-16	15 000 R	7.90	10.12.12	07.06.16	05.06.17	43.4	55.4	99.42	(0.19)	60 031	99.25	99.50	8.25		7.72	2.89	BBB/Baa1/BBB	Транспорт	
РЖД-17	15 000 R	10.30	21.01.13	23.07.13	16.07.18	8.9	68.7				102.19	102.50					BBB/Baa1/BBB	Транспорт	
РЖД-18	15 000 R	10.50	21.01.13	23.07.14	15.07.19	20.9	80.7	104.53	0.00	574	104.35	104.66			9.80		BBB/Baa1/BBB	Транспорт	
РЖД-19	10 000 R	8.15	21.01.13	18.07.18	08.07.24	68.8	140.5				100.05	100.35					BBB/Baa1/BBB	Транспорт	
РЖД-23	15 000 R	9.00	31.01.13	05.02.15	16.01.25	27.4	146.8	102.52		10 000	102.38	102.69	7.91		8.61	1.91	BBB/Baa1/BBB	Транспорт	
РЖД-32	10 000 R	8.95	18.01.13	13.07.22	25.06.32	116.6	236.2				100.00	100.10					BBB/Baa1/BBB	Транспорт	
РизПлизинг	2 000 R	8.50	21.12.12		19.12.14		25.8											Финансы	
РК Казначей-1	3 000 R	10.50	23.11.12	28.11.12	20.11.15	1.1	36.9											Финансы	
РМБ-3	1 100 R	11.00	24.03.13		23.09.13		10.9				99.68	100.25					//B3/	Финансы	
РМК-3	3 000 R	10.40	18.12.12	20.12.13	15.12.15	13.8	37.7				97.55	98.00						МГД	
РМК-4	5 000 R	9.00	06.12.12	10.06.14	02.06.16	19.5	43.3				91.40	91.99						МГД	
РосБанк БО-1	5 000 R	8.90	25.12.12		25.06.13		8.0				100.35	100.48					BBB+/Baa3/BBB-	Финансы	
РосБанк БО-2	5 000 R	8.00	08.01.13		08.07.13		8.4				86.00	100.10					BBB+/Baa3/BBB-	Финансы	
РосБанк БО-3	10 000 R	8.95	16.11.12	20.05.13	16.11.14	6.8	24.7				90.00	100.39					BBB+/Baa3/BBB-	Финансы	
РосБанк БО-4	10 000 R	9.30	12.03.13	16.09.14	12.09.15	22.7	34.6	100.31		60 000	100.30	100.35	9.31		9.17	1.61	BBB+/Baa3/BBB-	Финансы	
РосБанк А3	5 000 R	6.90	05.11.12		06.11.13		12.4	98.42	(0.00)	200 574	95.00	98.47		8.70	6.79	0.91	BBB+/Baa3/BBB-	Финансы	
РосБанк А5	5 000 R	7.40	05.11.12		07.11.14		24.4	96.05		120 000	96.25	98.00		9.80	7.44	1.69	BBB+/Baa3/BBB-	Финансы	
РосВодКан-3	3 000 R	9.00	12.11.12	14.11.13	09.11.15	12.7	36.5	99.12	0.02	300	95.05	101.99	10.14		8.73	0.89	BB-/	Потреб. усл.	
РосгосСтрах-2	5 000 R	10.50	08.11.12	13.11.12	02.11.17	0.6	60.3	100.05	0.00	500	100.04	100.13	9.24		10.01	0.04		Финансы	
РосдорБанк-1	1 050 R	11.50	08.12.12	12.12.12	09.12.13	1.6	13.5	100.05	0.05	500	99.51	100.05	11.14		11.02	0.11	//B3/	Финансы	
Роснано-1	8 000 R	8.90	26.12.12		20.12.17		61.9										//BB+	Финансы	
Роснано-2	10 000 R	8.90	26.12.12		20.12.17		61.9				98.40	99.25					//BB+	Финансы	
Роснано-3	15 000 R	8.90	26.12.12		20.12.17		61.9										//BB+	Финансы	
Роснано-4	10 000 R	8.40	17.04.13		10.04.19		77.5	100.11		1 900	100.10	100.30			8.38		//BB+	Финансы	
Роснано-5	10 000 R	8.40	17.04.13		10.04.19		77.5	100.30		1 650	100.10	100.30			8.36		BB-/Baa3/BB-	МГД	
РосТелеком-01	2 000 R	6.60	07.02.13		08.08.13		9.4				99.35	99.75					BBB-/BB+	Телеком	
РосТелеком-04	1 000 R	6.50	03.04.13		03.04.13		5.3				98.53	99.69					BBB-/BB+	Телеком	
РосТелеком-08	1 200 R	6.65	04.12.12		03.09.13		10.3				98.90	99.50					BBB-/BB+	Телеком	
РосТелеком-10	2 250 R	9.29	20.11.12		21.05.13		6.8				100.02	100.50					BBB-/BB+	Телеком	
РосТелеком-11	3 000 R	11.70	31.10.12	29.07.15 C	24.07.19	33.1	81.0										BBB-/BB+	Телеком	
РСГ-1	3 000 R	10.75	19.12.12	25.12.12	18.06.14	2.0	19.8	99.99	0.07	1 000	99.86	99.99	11.20		10.64	0.14		Строительство	
РСГ-2	2 500 R	13.75	16.04.13	21.04.14	13.10.15	17.9	35.6	99.99	0.00	53 866	99.90	100.15	14.22		13.71	1.21		Строительство	
РСХБ БО-1	5 000 R	8.30	27.02.13		28.08.13		10.1											BBB/Baa1/	Финансы
РСХБ БО-2	5 000 R	8.20	05.02.13	08.08.13	03.02.15	9.4	27.3					100.80						BBB/Baa1/	Финансы
РСХБ БО-3	5 000 R	8.20	07.02.13	12.08.13	05.02.15	9.6	27.4				99.00	100.40						BBB/Baa1/	Финансы
РСХБ БО-5	10 000 R	8.30	27.02.13		28.08.13		10.1	100.40		11 200	100.25	100.40		7.93	8.16	0.76	BBB/Baa1/	Финансы	
РСХБ БО-6	10 000 R	8.20	30.10.12		29.10.13		12.1	100.10	(0.06)	28 002	100.00	100.40		8.26	7.88	0.88	BBB/Baa1/	Финансы	
РСХБ-03	10 000 R	9.25	14.02.13	17.02.14	09.02.17	15.8	51.6				100.75	101.64						BBB/Baa1/	Финансы
РСХБ-04	10 000 R	7.50	03.04.13		27.09.17		59.1												

Рынок рублевых облигаций

Выпуск	Объем, млн	Купон, %	Дата			Месяцев до		Цена	Изм.	Торговый объем, шт	Котировки		Доходность, %			Дюр, лет	Рейтинг F/M/S	Сектор		
			купона	оферты	погаш	офрт	погаш				покупка	продажа	офрт	погаш	текущ					
КОРПОРАТИВНЫЕ РУБЛЕВЫЕ ОБЛИГАЦИИ																				
РТК Лизинг БО-1	600 R	12.00	05.02.13		06.08.13		9.4				100.40	100.69					Финансы			
РТК-2	20 000 R	8.00	20.07.17	26.07.17	08.07.27	57.0	176.5										Финансы			
РТК-3	5 000 R	11.00	19.01.15	25.01.15	04.01.27	27.0	170.4										Финансы			
РТК-4	10 000 R	2.00	02.09.15	08.09.15	18.08.27	34.5	177.9										Финансы			
РусСтанд БО-1	5 000 R	11.00	09.11.12	16.11.12	07.11.14	0.7	24.4	100.14	0.02	33 363	100.12	100.15	7.74	10.46	0.04	V+/Ba3/B+	Финансы			
РусСтанд БО-2	5 000 R	9.00	26.03.13	02.04.13	24.03.15	5.2	28.9	100.17		300 160	100.15	100.35	8.73	8.92	0.39	V+/Ba3/B+	Финансы			
РусСтанд БО-6	5 000 R	9.40	03.11.12	11.11.13	03.05.15	12.6	30.2				100.45	100.53				V+/Ba3/B+	Финансы			
РУСАП Братск-7	15 000 R	8.30	28.02.13	03.03.14	22.02.18	16.2	64.0	92.98	0.33	9 398	92.76	93.00	14.69	8.81	1.12		МГД			
РУСАП Братск-8	15 000 R	8.50	15.04.13	15.04.15	05.04.21	29.7	101.4	88.02		1 153	87.34	88.28	14.96	9.63	1.96		МГД			
РусГидро-01	10 000 R	8.00	22.04.13	22.04.16	12.04.21	41.9	101.6				99.00	99.20				BB+/отзван/BB+	Электроэнерг.			
РусГидро-02	5 000 R	8.00	22.04.13	22.04.16	12.04.21	41.9	101.6	99.39	0.25	140 003	99.00	99.39	8.37	8.05	2.87	BB+/отзван/BB+	Электроэнерг.			
РусМоре БО-01	1 000 R	12.50	25.12.12	28.06.13	23.06.15	8.1	31.9				99.61	100.00					Потреб. тов.			
РусфинБ БО-01	4 000 R	7.15	04.01.13	09.07.13	04.07.14	8.4	20.3				98.90	99.20					BBB+/Ba1/отзван	Финансы		
РусфинБ БО-2	4 000 R	8.75	06.03.13	10.09.13	06.03.15	10.5	28.3										BBB+/Ba1/отзван	Финансы		
РусфинБ-08	2 000 R	9.25	18.03.13	23.09.13	14.09.15	10.9	34.7				100.10	101.00					BBB+/Ba1/отзван	Финансы		
РусфинБ-09	2 000 R	9.25	19.03.13	24.09.13	15.09.15	11.0	34.7				100.10	100.50					BBB+/Ba1/отзван	Финансы		
РусфинБ-10	2 000 R	7.90	13.11.12	19.11.13	10.11.15	12.8	36.5										BBB+/Ba1/отзван	Финансы		
РусфинБ-11	2 000 R	7.90	14.11.12	20.11.13	11.11.15	12.9	36.6	98.86		68 004	86.00		9.25	7.72	0.91		BBB+/Ba1/отзван	Финансы		
Сахаринфр-2	2 500 R	12.20	25.01.13		26.07.13		9.0	99.20	0.20	1 431	99.06	99.20		13.72	11.94	0.64		Нефть и газ		
СвязнойБ-01	2 000 R	14.25	07.02.13	14.08.13	06.08.15	9.6	33.4	99.91	(0.01)	3 059	99.90	99.95	14.80	13.85	0.66			Нефть и газ		
СвязьБ-3	5 000 R	8.50	20.12.12	24.12.12	09.12.21	2.0	109.5				85.70						BB/B1/BB	Финансы		
СвязьБ-4	5 000 R	8.75	24.04.13		13.04.22		113.7				100.00	100.34					BB/B1/BB	Финансы		
СвязьБ-5	5 000 R	9.50	18.04.13	20.04.15	07.04.22	29.8	113.5										BB/B1/BB	Финансы		
Северсталь БО-2	10 000 R	9.75	15.02.13		15.02.13		3.7	100.77	0.22	260 028	100.62	100.75		7.28	9.50	0.29	BB/Ba1/BB+	МГД		
Северсталь БО-4	5 000 R	9.75	15.02.13		15.02.13		3.7	100.70		36 000	100.60	100.77		7.51	9.51	0.29	BB/Ba1/BB+	МГД		
СЗКК-3	5 000 R	8.94	19.04.13	09.10.20 С	26.09.31	95.5	227.2											Строительство		
СЗКК-4	5 000 R	8.94	19.04.13	09.10.20 С	26.09.31	95.5	227.2											Строительство		
СибМетИнв-1	10 000 R	13.50	18.04.13	20.10.14	10.10.19	23.8	83.5	108.34	0.02	7	108.16	108.34	9.01	12.44	1.66		BB-/B1/B+	МГД		
СибМетИнв-2	10 000 R	13.50	18.04.13	20.10.14	10.10.19	23.8	83.5				108.16	108.35					BB-/B1/B+	МГД		
СИБУР Х-1	1 500 R	10.47	01.11.12		01.11.12		0.2											BB/Ba2/	Хим. пром.	
СИБУР Х-5	30 000 R	8.00	15.03.13	18.03.13	13.03.15	4.7	28.6											BB/Ba2/	Хим. пром.	
Синергия БО-1	3 000 R	9.50	04.04.13		03.10.13		11.3				100.10	101.00						B//	Потреб. тов.	
Синергия БО-3	2 000 R	11.00	05.12.12		03.06.15		31.3											B//	Потреб. тов.	
Синергия-3	2 500 R	8.00	18.02.13		18.08.14		21.8											B//	Потреб. тов.	
СистемаАФК-1	6 000 R	9.75	07.03.13		07.03.13		4.4	100.74	(0.01)	16 772	100.70	100.74		7.76	9.56	0.34		BB-/Ba3/BB	Телеком	
СистемаАФК-2	20 000 R	8.35	12.02.13		12.08.14		21.6				103.00							BB-/Ba3/BB	Телеком	
СистемаАФК-3	19 000 R	12.50	29.11.12	04.12.12	24.11.16	1.3	49.0	100.45	(0.02)	40 486	100.40	100.50	7.79	11.85	0.09		BB-/Ba3/BB	Телеком		
СистемаАФК-4	13 500 R	7.65	19.03.13		15.03.16		40.7	98.73	(0.04)	652	98.60	99.65		8.50	7.69	1.77		BB-/Ba3/BB	Телеком	
СистемаГалс-1	3 000 R	8.50	09.04.13		08.04.14		17.4											отзван/отзван/	Строительство	
СистемаГалс-2	2 000 R	8.50	16.04.13		15.04.14		17.7											отзван/отзван/	Строительство	
Ситроникс БО-1	2 000 R	12.00	18.12.12		18.06.13		7.8	100.10	(0.07)	11	100.10	100.30		12.12	11.51	0.55		B-/B3/	Технологии	
Ситроникс БО-2	3 000 R	12.00	08.04.13		07.10.13		11.4				99.99	100.25						B-/B3/	Технологии	
СКБ Б БО-3	3 000 R	9.50	27.11.12	31.05.13	26.11.13	7.2	13.1				99.60	100.10						B/B1/	Финансы	
СКБ Б БО-4	2 000 R	10.75	05.12.12	10.12.12	05.06.13	1.5	7.3				100.10	100.50						B/B1/	Финансы	
СКБ Б БО-5	2 000 R	10.00	11.04.13	15.10.13	10.04.14	11.7	17.5	100.05		193 260	99.90	100.29	10.18	9.96	0.85			B/B1/	Финансы	
СКБ Б БО-6	2 000 R	8.50	08.01.13	12.07.13	08.07.14	8.5	20.4				98.75	99.17						B/B1/	Финансы	
СМП Банк-1	3 000 R	10.25	27.11.12	30.11.12	23.05.17	1.2	54.9	100.20	0.05	3	100.15	100.20	8.04	9.82	0.09			B/3/	Финансы	
Соллерс БО-2	2 000 R	9.25	31.10.12		01.05.13		6.2				99.81	100.45							Машиностр. и пр.	
Соллерс-2	3 000 R	12.50	16.01.13		17.07.13		8.7	101.91	(0.54)	220 018	102.21	102.49		9.90	11.87	0.64			Машиностр. и пр.	
СПКазань-3	1 000 R	14.00	08.11.12		08.05.14		18.4				100.00								Потреб. усл.	
СтрКред БО-1	1 000 R	9.90	28.01.13	31.07.13	28.07.14	9.2	21.1	93.00		4	87.02	93.98	21.24	10.38	0.61			B/3/	Финансы	
СтрКред БО-2	1 000 R	9.90	28.01.13	31.07.13	28.07.14	9.2	21.1											B/3/	Финансы	
СтрТрансГаз-3	5 000 R	8.50	11.04.13		11.04.13		5.5				97.06	100.00							Строительство	
СУ155-4	1 000 R	12.75	19.11.12	26.11.12	18.05.15	1.1	30.7				99.80	99.92							Строительство	
СудострБ БО-01	2 000 R	11.00	03.03.13	06.03.13	03.03.14	4.3	16.2	100.00		1	90.00	100.00	11.22	10.83	0.32			B/3/	Финансы	
СудострБ-4	1 500 R	11.00	09.04.13		08.10.13		11.4	98.80		60 005	98.56	100.00		12.74	11.08	0.82			B/3/	Финансы
СУЭК Финанс-1	10 000 R	9.35	04.01.13	10.07.13	26.06.20	8.5	92.1	100.55	(0.05)	161	100.55	100.60	8.67	9.05	0.62			Ba3/	МГД	
Татнефть БО-1	5 000 R	7.25	22.03.13		20.09.13		10.8	99.45	0.00	5 364	99.36	99.60		8.03	7.24	0.82			BB+/Ba1/отзван	Нефть и газ
Таттелеком-2	1 500 R	8.25	01.11.12		01.11.12		0.2												BB-/	Телеком
ТатфондБ БО-1	2 000 R	10.75	27.12.12		26.12.13		14.0	99.00	0.00	171 015	98.50	99.00		11.99	10.49	0.98			B/3/	Финансы
ТатфондБ БО-2	2 000 R	12.25	18.04.13	25.10.12	17.04.14	0.0	17.7	100.00	(0.05)	1 540 472	97.00	99.96		12.62	12.22	1.24			B/3/	Финансы
ТатфондБ БО-3	2 000 R	12.25	29.11.12	05.12.12	27.11.14	1.3	25.1	100.10	(0.01)	12 870	100.09	100.11	11.23	11.67	0.09			B/3/	Финансы	
ТатфондБ БО-4	3 000 R	11.25	19.02.13	26.02.13	17.02.15	4.1	27.8	100.00	0.03	72 715	99.01	100.00		11.45	11.03	0.29			B/3/	Финансы
ТатфондБ БО-5																				

Рынок рублевых облигаций

Выпуск	Объем, млн	Купон, %	Дата			Месяцев до		Цена	Изм.	Торговый объем, шт	Котировки		Доходность, %			Дюр, лет	Рейтинг F/M/S	Сектор
			кулона	оферты	погаш	офрт	погаш				покупка	продажа	офрт	погаш	текуц			
КОРПОРАТИВНЫЕ РУБЛЕВЫЕ ОБЛИГАЦИИ																		
ТехНиколь БО-2	2 500 R	13.50	21.03.13		19.09.13		10.8										Строительство	
ТК Финанс БО-1	175 R	10.50	26.12.12		25.06.14		20.0										Транспорт	
ТК Финанс БО-2	175 R	10.50	26.12.12		25.06.14		20.0										Транспорт	
ТКБ-2	1 800 R	10.25	19.03.13	24.09.13	15.03.16	11.0	40.7	100.54	0.00	60 000	100.40	100.65	9.82		10.09	0.80	Финансы	
ТКС БО-1	1 600 R	14.22	22.03.13		20.09.13		10.8				99.91	103.99					Финансы	
ТКС Б БО-2	1 500 R	16.50	27.11.12		26.11.13		13.1	102.45	(0.05)	3 280	102.27	102.39		14.45	15.12	0.86	Финансы	
ТКС Б БО-3	1 500 R	14.00	19.02.13		18.02.14		15.8	100.25	(0.02)	1 145	100.15	100.28		14.21	13.63	1.07	Финансы	
ТКС Б БО-4	1 500 R	13.25	18.04.13	22.04.13	16.04.15	5.9	29.7	100.25	0.00	11 255	100.24	100.25	13.09		13.19	0.43	Финансы	
ТКС Б БО-6	2 000 R	13.90	15.01.13	18.07.13	14.07.15	8.7	32.6	100.49	0.45	106 695	100.30	100.45	13.52		13.33	0.61	Финансы	
ТКС Б-2	1 400 R	20.00	26.01.13		28.07.13		9.1	104.73	0.26	2 747	104.37	104.70		13.56	18.25	0.63	Финансы	
ТМК БО-1	5 000 R	8.85	23.04.13		22.10.13		11.9	99.60		20 001	99.25	99.99		9.50	8.88	0.89	МГД	
ТрансАэро БО-1	2 500 R	12.50	05.03.13	05.09.13	03.03.15	10.4	28.2	99.91	(0.09)	1 010	99.90	100.00	12.96		12.30	0.74	Транспорт	
ТрансАэро-1	3 000 R	12.50	24.04.13		23.10.13		11.9	99.97		54 939	99.95	100.02		12.92	12.50	0.86	Транспорт	
ТрансКонт-1	3 000 R	9.50	26.02.13		26.02.13		4.1	100.62	(0.05)	11 000	100.60	100.75		7.72	9.30	0.32	Финансы	
ТрансКонт-2	3 000 R	8.80	06.12.12		04.06.15		31.3				100.31	100.81					Финансы	
ТрансКредБ БО-1	5 000 R	7.80	17.11.12		17.11.13		12.8				99.60	99.85					Финансы	
ТрансКредБ-5	3 000 R	7.90	10.02.13		12.08.13		9.6	99.70		860		100.53		8.44	7.80	0.72	Финансы	
ТрансКредБ-6	4 000 R	8.25	18.04.13		17.04.14		17.7					100.00					Финансы	
ТрансКредФ-2	1 500 R	12.00	01.11.12		01.11.12		0.2										Финансы	
ТрансМашХ БО-1	3 000 R	6.50	24.01.13		23.01.14		15.0	99.96		100	94.81	95.99		6.63	6.40	1.13	Машиностр. и пр.	
Транснефть-1	35 000 R	9.75	20.05.13	20.05.15	13.05.19	30.8	78.6					106.00					Нефть и газ	
Транснефть-2	35 000 R	10.00	08.10.13	08.10.15	01.10.19	35.4	83.2										Нефть и газ	
Транснефть-3	65 000 R	10.40	25.09.13	26.09.15	18.09.19	35.0	82.8	106.28	0.65	1 880	106.00	106.39			9.71		Нефть и газ	
ТрансФинМ БО-08	2 000 R	10.50	05.02.13		04.08.15		33.3										Финансы	
ТрансФинМ БО-09	2 000 R	10.50	25.03.13		21.09.15		34.9										Финансы	
ТрансФинМ БО-10	2 000 R	10.50	25.03.13		21.09.15		34.9										Финансы	
ТрансФинМ БО-12	500 R	8.50	27.02.13		27.08.14		22.1										Финансы	
ТрансФинМ БО-13	500 R	8.50	27.02.13		27.08.14		22.1										Финансы	
ТрансФинМ БО-14	500 R	10.50	28.02.13		27.08.15		34.1										Финансы	
ТрансФинМ-03	1 500 R	8.50	10.01.13		10.07.14		20.5										Финансы	
ТрансФинМ-04	250 R	9.50	05.12.12	14.12.12	03.12.14	1.6	25.3										Финансы	
ТрансФинМ-05	250 R	9.50	05.12.12	14.12.12	03.12.14	1.6	25.3										Финансы	
ТрансФинМ-06	500 R	9.50	05.12.12	14.12.12	03.12.14	1.6	25.3										Финансы	
ТрансФинМ-07	500 R	9.50	05.12.12	14.12.12	03.12.14	1.6	25.3										Финансы	
ТрансФинМ-08	300 R	9.50	06.12.12	17.12.12	03.12.15	1.7	37.3										Финансы	
ТрансФинМ-09	300 R	9.50	06.12.12	17.12.12	03.12.15	1.7	37.3										Финансы	
ТрансФинМ-10	500 R	9.50	06.12.12	17.12.12	03.12.15	1.7	37.3										Финансы	
ТрансФинМ-11	500 R	9.50	06.12.12	17.12.12	03.12.15	1.7	37.3										Финансы	
ТрансФинМ-15	1 000 R	8.50	28.02.13	22.08.16	16.08.21	45.9	105.8										Финансы	
ТрансФинМ-16	1 000 R	9.70	20.11.12	27.11.14	09.11.21	25.1	108.6										Финансы	
ТрансФинМ-17	1 000 R	9.70	27.11.12	04.12.14	16.11.21	25.3	108.8										Финансы	
УБРИР БО-01	2 000 R	12.50	02.04.13	07.10.13	29.09.15	11.4	35.1	100.16	(0.08)	1 235	100.15	100.20	12.67		12.39	0.81	Финансы	
УБРИР-2	2 000 R	9.50	29.10.12	05.11.12	01.05.14	0.4	18.2										Финансы	
УОМЗ-4	1 500 R	10.50	23.04.13	25.10.13	21.04.15	12.0	29.9				98.11	99.20					Машиностр. и пр.	
УпрОтх-01	1 000 R	11.00	25.12.13		15.06.22		115.7										Потреб. усл.	
УралВагонЗ-1	3 000 R	9.25	13.12.12	16.12.12	07.12.17	1.7	61.4	100.01		4 380	99.29	100.20	9.22		8.95	0.13	Машиностр. и пр.	
УралВагонЗ-2	3 000 R	8.95	26.02.13	30.08.13	20.02.18	10.2	63.9				99.25	99.74					Машиностр. и пр.	
Уралкалий БО-1	30 000 R	8.25	18.02.13		17.02.14		15.8				88.00						Хим. пром.	
Уралсиб ЛК БО-1	1 000 R	9.50	30.11.12		28.02.14		16.1				100.07	100.20					Финансы	
Уралсиб ЛК БО-2	2 000 R	11.50	14.01.13		12.01.15		26.6	101.52		14 500	101.50	101.55		11.16	11.30	1.79	Финансы	
Уралсиб ЛК БО-3	1 251 R	9.50	30.10.12		29.10.13		12.1				100.10	100.17					Финансы	
Уралсиб ЛК БО-4	1 751 R	8.50	03.01.13		03.07.14		20.3	98.85	0.00	95	98.85	98.98		10.17	8.56	0.82	Финансы	
Уралсиб ЛК БО-5	2 500 R	11.50	08.11.12		05.02.15		27.4				100.95	101.00					Финансы	
Уралсиб ЛК БО-6	2 500 R	11.50	13.11.12		10.02.15		27.6				100.00	101.00					Финансы	
Уралсиб ЛК БО-7	1 667 R	11.00	23.01.13		22.04.15		29.9				100.31	100.60					Финансы	
Уралсиб ЛК БО-9	1 500 R	11.50	20.11.12		17.02.15		27.8				100.82	101.30					Финансы	
Уралсиб-4	5 000 R	8.75	15.03.13	19.09.13	10.03.17	10.8	52.5				99.75	100.05					Финансы	
УралСиб-5	7 000 R	9.70	01.03.13	06.03.14	25.08.17	16.3	58.0	100.05	(0.01)	19 600	99.95	100.10	9.87		9.56	1.16	Финансы	
Формат-1	1 000 R	17.00	06.12.12		06.12.12		1.4										Строительство	
Фортум-2	5 000 R	6.50	06.02.13		06.02.13		3.4										Электроэнерг.	
ФСК ЭЭС БО-01	10 000 R	8.10	24.04.13	29.04.15	21.10.15	30.1	35.9	100.00		10 000 000			8.26		8.10	2.13	Электроэнерг.	
ФСК ЭЭС-06	10 000 R	7.15	26.03.13	27.09.13	15.09.20	11.1	94.7	99.84		142 000	99.80	100.20	7.46		7.12	0.84	Электроэнерг.	
ФСК ЭЭС-07	5 000 R	7.50	26.10.12	26.10.15	16.10.20	36.0	95.8										Электроэнерг.	
ФСК ЭЭС-08	10 000 R	7.15	26.03.13	27.09.13	15.09.20	11.1	94.7				99.80	100.20					Электроэнерг.	
ФСК ЭЭС-09	5 000 R	7.99	26.10.12	24.10.17	16.10.20	60.0	95.8										Электроэнерг.	
ФСК ЭЭС-10	10 000 R	7.75	26.03.13	25.09.15	15.09.20	35.0	94.7	99.30	0.08	21	98.90	99.50	8.18		7.76	2.45	Электроэнерг.	
ФСК ЭЭС-11	10 000 R	7.99	26.10.12	24.10.17	16.10.20	60.0	95.8										Электроэнерг.	
ФСК ЭЭС-12	10 000 R	8.10	26.10.12	28.04.16	19.04.19	42.1	77.8										Электроэнерг.	
ФСК ЭЭС-13	10 000 R	8.50	01.01.13		22.06.21		104.0	97.50	0.20	1	96.90	97.95		9.12	8.49	5.60	Электроэнерг.	
ФСК ЭЭС-15	10 000 R	8.75	25.10.12	29.10.14	12.10.23	24.1	131.6										Электроэнерг.	
ФСК ЭЭС-18	15 000 R	8.50	10.12.12															

Рынок рублевых облигаций

Выпуск	Объем, млн	Купон, %	Дата			Месяцев до		Цена	Изм.	Торговый объем, шт	Котировки		Доходность, %			Дюр, лет	Рейтинг F/M/S	Сектор
			купона	оферты	погаш	офрт	погаш				покупка	продажа	офрт	погаш	текущ			
КОРПОРАТИВНЫЕ РУБЛЕВЫЕ ОБЛИГАЦИИ																		
ЦентрИнв БО-5	1 000 R	8.40	18.12.12	19.12.12	17.06.14	1.8	19.7				100.00	100.15				/Ba3/	Финансы	
ЦентрИнв-2	3 000 R	10.40	25.12.12	28.06.13	24.06.14	8.1	20.0				100.55	100.65				/Ba3/	Финансы	
Черкизово БО-3	3 000 R	8.25	09.11.12		08.11.13		12.5	99.15		3 002	99.17			9.32	8.02	0.90	/B2/	Потреб. тов.
ЧТПЗ БО-1	5 000 R	12.50	04.12.12		04.12.12		1.3				100.10	100.40				/отзван/	МГД	
ЧТПЗ-3	8 000 R	8.00	23.04.13		21.04.15		29.9									/отзван/	МГД	
ЭлемЛиз БО-01	1 000 R	13.50	06.12.12	12.09.13	03.09.15	10.6	34.3				90.02					//B-	Финансы	
ЭлемЛиз-2	700 R	1.00	06.12.12		04.09.14		22.3				82.58	94.96				//B-	Финансы	
Энел БО-15	4 000 R	8.50	18.12.12		18.06.13		7.8	100.65	0.20	150 002	100.40	100.60		7.57	8.20	0.58	/Ba3/	Электроэнерг.
Энел БО-18	5 000 R	7.10	26.12.12		25.06.14		20.0	100.00	1.50	2 000	96.00	98.45		7.22	6.94	1.46	/Ba3/	Электроэнерг.
ЭПЛ Даймонд НПК-1	600 R	8.00	04.04.13		03.04.14		17.3											Потреб. тов.
ЮниКредит БО-1	5 000 R	9.00	12.12.12	16.12.13	10.12.14	13.7	25.5	100.14		1 190 002			9.05		8.70	0.98	BBB+//BBB	Финансы
ЮниКредит БО-2	5 000 R	8.50	01.03.13	04.09.13	27.02.15	10.3	28.1	100.27		380 001	100.11	100.26	8.31		8.37	0.77	BBB+//BBB	Финансы
ЮниКредит БО-3	5 000 R	8.50	06.03.13	09.09.13	04.03.15	10.5	28.3	100.03		20 002	94.10	100.25	8.62		8.40	0.78	BBB+//BBB	Финансы
ЮниКредит-ТИП	5 000 R	8.20	13.03.13		07.09.16		46.5										BBB+//BBB	Финансы
ЮниКредит-4	10 000 R	7.00	13.11.12	16.11.12	10.11.15	0.7	36.5	99.95		5 000	96.00	99.99	7.96		6.79	0.05	BBB+//BBB	Финансы
ЮниКредит-5	5 000 R	7.50	05.03.13	06.09.13	01.09.15	10.4	34.2	99.53		40 000	99.20	99.60	8.23		7.46	0.78	BBB+//BBB	Финансы
ЮТЭйр БО-1	1 500 R	12.50	25.12.12		26.03.13		5.0				100.56	101.48						Транспорт
ЮТЭйр БО-16	1 000 R	8.71	27.11.12	03.06.13	26.05.15	7.3	31.0											Транспорт
ЮТЭйр БО-2	1 500 R	12.50	25.12.12		26.03.13		5.0				100.56	101.60						Транспорт
ЮТЭйр БО-3	1 500 R	9.45	20.12.12		19.12.13		13.8					102.00						Транспорт
ЮТЭйр БО-4	1 500 R	9.00	26.12.12		26.03.14		17.0				94.65	98.94						Транспорт
ЮТЭйр БО-5	1 500 R	9.00	26.12.12		26.03.14		17.0				94.00	99.49						Транспорт
ЮТЭйр БО-6	1 500 R	10.00	23.01.13	30.04.13	22.04.15	6.1	29.9											Транспорт
ЮТЭйр БО-7	1 500 R	10.00	23.01.13	30.04.13	22.04.15	6.1	29.9	100.00		300 001	98.02	100.00	10.38		10.00	0.45		Транспорт
ЮТЭйр БО-8	1 500 R	10.00	27.11.12	02.12.13	26.05.15	13.2	31.0											Транспорт
ЮТЭйр-Ф5	1 500 R	9.50	25.10.12		21.07.16		44.9											Транспорт
ЯкЭнерго БО-1	3 000 R	8.25	05.03.13		03.09.13		10.3				100.00	100.15					BB//	Электроэнерг.

Рынок рублевых облигаций

Выпуск	Объем, млн	Купон, %	Дата			Месяцев до		Цена	Изм.	Торговый объем, шт	Котировки		Доходность, %			Дюр, лет	Рейтинг F/M/S	Сектор
			купона	оферты	погаш	офрт	погаш				покупка	продажа	офрт	погаш	текущ			
ГОСУДАРСТВЕННЫЕ И МУНИЦИПАЛЬНЫЕ ОБЛИГАЦИИ																		
Беларусь-1	7 000 R	8.70	20.12.12		20.12.12		1.8	99.80	0.05	1 516	99.70	99.80		10.34	8.65	0.14	/B3/B-	Гос.
БелгорОбл-6	5 000 R	8.00	13.11.12		08.08.17		57.5	100.85	(0.10)	105	100.60	100.85		8.87	7.81	2.09	/Ba1/	Муниц.
ВолгОбл-09	1 400 R	7.75	05.12.12		04.06.14		19.3				98.02	100.20					BB-/отзван	Муниц.
ВолгОбл-10	3 000 R	7.75	07.11.12		04.05.16		42.3				97.90	98.80					BB-/отзван	Муниц.
ВолгОбл-11	5 000 R	8.99	02.11.12		28.05.17		55.1	99.60		100 000		100.00		9.10	8.85	2.07	BB-/отзван	Муниц.
Волгоград-4	715 R	17.50	07.11.12		07.11.12		0.4	100.17	(0.29)	123		100.43		13.37	16.84	0.03	/Ba3/	Муниц.
Волгоград-5	600 R	9.50	20.12.12		17.12.15		37.7					106.00					/Ba3/	Муниц.
Волгоград-6	1 000 R	9.67	28.11.12		23.08.17		58.0	101.30		5	101.30	101.90		9.35	9.41	2.11	/Ba3/	Муниц.
ВологОбл-1	2 510 R	10.65	19.12.12		14.12.16		49.7	103.12	0.04	158	103.00	103.39		9.61	10.23	2.09	отзван/Ba2/B+	Муниц.
ИркОбл-31006	266 R	9.15	22.11.12		22.11.12		0.9				100.07	100.22					/BB	Муниц.
Казань-7	1 700 R	8.75	19.12.12		17.12.14		25.7				99.50	100.79					B+//	Муниц.
Казань-8	131 R	8.00	26.12.12		21.12.16		49.9				86.00						B+//	Муниц.
КалужОбл-3	700 R	8.85	29.11.12		29.11.12		1.2										BB-/отзван	Муниц.
КалужОбл-4	300 R	9.91	26.12.12		26.06.13		8.0				99.00	101.62					BB-/отзван	Муниц.
КалужОбл-5	2 500 R	8.20	22.11.12		19.05.16		42.8				99.87	100.00					BB-/отзван	Муниц.
Карелия-13	1 740 R	9.71	20.12.12		18.06.15		31.8	102.50		2 300	101.00	102.50		7.34	9.39	1.00	BB-//	Муниц.
Карелия-14	1 000 R	9.99	30.11.12		30.11.16		49.2	101.64	(0.40)	4 000	101.75	101.90		9.07	9.46	1.55	BB-//	Муниц.
Карелия-15	1 500 R	9.15	22.01.13		22.10.17		59.9				100.00	100.15					BB-//	Муниц.
Коми-07	1 000 R	8.00	23.11.12		22.11.13		12.9				85.01	100.55					BB/Ba2/	Муниц.
Коми-08	1 000 R	7.00	04.03.13		03.12.15		37.3				86.02	96.00					BB/Ba2/	Муниц.
Коми-09	2 100 R	7.25	18.04.13		18.10.14		23.8				97.00	100.00					BB/Ba2/	Муниц.
Коми-10	1 155 R	9.50	15.12.12		15.12.16		49.7										BB/Ba2/	Муниц.
КострОбл-4	2 050 R	9.50	22.11.12		17.11.16		48.8	100.90	(0.06)	1 016	100.80	101.00		9.32	9.27	1.69	B+//	Муниц.
Краснодар-1	1 100 R	8.50	02.01.13		03.07.13		8.3	100.40		485	99.80	100.40		7.97	8.25	0.58	/Ba2/	Муниц.
Краснодар-2	1 100 R	9.00	08.11.12		05.11.15		36.4				100.30	100.84					/Ba2/	Муниц.
КраснодКр-2	750 R	6.00	14.12.12		14.12.12		1.6				86.00	99.87					BB+/Ba1/BB	Муниц.
КраснодКр-3	4 000 R	8.05	27.03.13		27.09.14		23.1				100.00	100.49					BB+/Ba1/BB	Муниц.
КраснЯрКр-4	4 080 R	10.39	08.11.12		08.11.12		0.5	100.10	(0.04)	100 165	100.08	100.13		8.08	10.16	0.04	BB+/Ba2/BB+	Муниц.
КраснЯрКр-5	9 000 R	9.50	04.12.12		29.11.16		49.2	101.70	(0.12)	11 250	101.49	101.70		8.11	9.02	1.38	BB+/Ba2/BB+	Муниц.
ЛенОбл-3	1 300 R	12.00	07.12.12		05.12.14		25.3				105.20	106.20					BB/BB	Муниц.
ЛипецОбл-6	375 R	8.98	05.12.12		05.06.13		7.3				92.00	100.40					отзван/отзван	Муниц.
ЛипецОбл-7	1 110 R	9.00	30.11.12		26.05.17		55.0				100.33	100.40					отзван/отзван	Муниц.
МарийЭл-6	1 500 R	9.21	13.01.13		04.10.15		35.3				98.01	100.20						Муниц.
Москва-39	10 000 R	7.00	21.01.13		21.07.14		20.8				97.46	100.00					BBB/Baa1/BBB	Муниц.
Москва-44	20 000 R	7.00	24.12.12		24.06.15		32.0	98.85	0.01	50 000	98.20	99.10		7.62	6.92	2.25	BBB/Baa1/BBB	Муниц.
Москва-48	30 000 R	7.00	11.12.12		11.06.22		115.6	91.07		114	91.00	91.12		8.07	7.47	6.37	BBB/Baa1/BBB	Муниц.
Москва-49	23 163 R	7.00	14.12.12		14.06.17		55.7	97.39	0.16	5 013	96.91	97.35		7.82	7.01	3.65	BBB/Baa1/BBB	Муниц.
Москва-53	11 166 R	7.00	01.03.13		01.09.13		10.2	100.15		440 003		100.35		6.92	6.92	0.78	BBB/Baa1/BBB	Муниц.
Москва-56	18 143 R	7.00	22.03.13		22.09.16		46.9				96.70	97.90					BBB/Baa1/BBB	Муниц.
Москва-61	11 937 R	15.00	03.12.12		03.06.13		7.3	105.46		61 926	104.00	105.47		5.92	13.95	0.55	BBB/Baa1/BBB	Муниц.
Москва-62	31 991 R	13.00	08.12.12		08.06.14		19.4	108.30	0.02	30	108.00	108.65		7.12	11.82	1.38	BBB/Baa1/BBB	Муниц.
Москва-63	5 804 R	15.00	10.12.12		10.12.13		13.5				109.25	110.00					BBB/Baa1/BBB	Муниц.
Москва-64	7 341 R	13.00	16.11.12		16.11.15		36.7				110.00						BBB/Baa1/BBB	Муниц.
Москва-66	4 348 R	9.25	23.11.12		23.11.18		73.0				103.00	104.50					BBB/Baa1/BBB	Муниц.
МосОбл-7	16 000 R	8.00	17.04.13		16.04.14		17.7	99.50	(0.16)	6 107	99.35	99.75		8.54	8.03	1.31	/Ba3/отзван	Муниц.
МосОбл-8	4 750 R	9.00	11.12.12		11.06.13		7.5				99.01	101.10					/Ba3/отзван	Муниц.
НижегорОбл-4	753 R	7.75	17.11.12		17.11.12		0.8	99.95		158	99.52	102.05		8.56	7.50	0.06	BB-//	Муниц.
НижегорОбл-5	1 200 R	12.75	02.12.12		02.12.12		1.2	100.50		255	100.40	100.54		7.89	12.05	0.10	BB-//	Муниц.
НижегорОбл-6	5 000 R	8.50	04.04.13		07.10.15		35.4	100.20		13	99.83	100.18		8.23	8.44	1.67	BB-//	Муниц.
НижегорОбл-7	8 000 R	9.95	15.11.12		16.11.16		48.8	103.00	0.00	10 000	102.96	103.08		8.63	9.27	2.02	BB-//	Муниц.
НижегорОбл-8	8 000 R	9.85	27.02.13		29.08.17		58.2				100.32	101.89					BB-//	Муниц.
Новосибирск-05	2 000 R	8.44	06.02.13		06.09.17		58.4				100.00	100.50					/BB	Муниц.
ОФЗ-25065	34 052 R	12.00	26.12.12		27.03.13		5.0	102.50		69 200	102.46	102.60		6.08	11.60	0.39	BBB/Baa1/BBB	Гос.
ОФЗ-25068	44 817 R	12.00	20.02.13		20.08.14		21.8	109.10	(0.09)	521 665	109.10	109.22		6.71	10.79	1.56	BBB/Baa1/BBB	Гос.
ОФЗ-25071	47 093 R	8.10	28.11.12		26.11.14		25.1	102.98	0.00	724 169	102.90	103.05		6.66	7.62	1.79	BBB/Baa1/BBB	Гос.
ОФЗ-25072	128 711 R	7.15	23.01.13		23.01.13		3.0	100.30	0.00	157 647	100.29	100.30		5.97	7.00	0.24	BBB/Baa1/BBB	Гос.
ОФЗ-25075	137 604 R	6.88	16.01.13		15.07.15		32.6	100.10	(0.17)	580 169	100.05	100.24		6.95	6.75	2.32	BBB/Baa1/BBB	Гос.
ОФЗ-25076	136 261 R	7.10	14.03.13		13.03.14		16.6	100.77	(0.08)	298 733	100.75	100.83		6.61	6.99	1.25	BBB/Baa1/BBB	Гос.
ОФЗ-25077	97 232 R	7.35	23.01.13		20.01.16		38.9	101.30	(0.10)	1 103 335	101.25	101.35		7.01	7.13	2.71	BBB/Baa1/BBB	Гос.
ОФЗ-25078	99 736 R	6.70	06.02.13		06.02.13		3.4	100.19	0.00	204 321	100.20	100.23		6.07	6.59	0.27	BBB/Baa1/BBB	Гос.
ОФЗ-25079	138 125 R	7.00	05.12.12		03.06.15		31.3	100.31	(0.07)	3 279 702	100.30	100.32		6.98	6.80	2.21	BBB/Baa1/BBB	Гос.
ОФЗ-25080	116 512 R	7.40	24.04.13		19.04.17		53.8	101.70	(0.16)	1 101 201	101.45	101.65		7.08	7.28	3.65	BBB/Baa1/BBB	Гос.
ОФЗ-26200	42 933 R	6.10	16.01.13		17.07.13		8.7	100.10		24 601	100.08	100.20		6.09	6.09	0.68	BBB/Baa1/BBB	Гос.
ОФЗ-26201	20 863 R	6.55	16.01.13		16.10.13		11.7				100.28	100.55					BBB/Baa1/BBB	Гос.
ОФЗ-26202	35 512 R	11.20	19.12.12		17.12.14		25.7	109.35	0.15	1 911 475	109.00	109.20		6.66				

Рынок рублевых облигаций

Выпуск	Объем, млн	Купон, %	Дата			Месяцев до		Цена	Изм.	Торговый объем, шт	Котировки		Доходность, %			Дюр, лет	Рейтинг F/M/S	Сектор
			купона	оферты	погаш	офрт	погаш				покупка	продажа	офрт	погаш	текущ			
ГОСУДАРСТВЕННЫЕ И МУНИЦИПАЛЬНЫЕ ОБЛИГАЦИИ																		
СПетербург-1	3 000 R	7.76	22.11.12		19.11.15	36.8					86.00	99.99					BBB/Baa1/BBB	Муниц.
ТверОбл-09	3 000 R	12.50	13.12.12		12.06.14	19.6					100.00	103.34					//B+	Муниц.
ТверОбл-10	3 000 R	8.50	18.12.12		15.12.15	37.7					98.40	98.50					//B+	Муниц.
Томск-3	560 R	10.13	24.12.12		23.06.14	19.9	100.00	0.00	2 870		99.81	100.00	10.28	10.05	1.05			Муниц.
ТомскОбл-5	700 R	7.00	17.12.12		17.12.12	1.7					99.71	100.00					//BB-	Муниц.
ТомскОбл-7	1 000 R	12.00	27.11.12		27.11.13	13.1	101.75		8 000		101.55	102.00	8.29	11.58	0.52		//BB-	Муниц.
ТульскОбл-2	5 000 R	8.60	25.12.12		25.09.15	35.0					100.30	100.64					BB-//	Муниц.
Удмуртия-4	2 000 R	8.60	25.11.12		25.11.15	37.0					100.00	103.00					BB+/Ba1/	Муниц.
Удмуртия-5	2 000 R	10.15	29.11.12		24.11.16	49.0					103.50						BB+/Ba1/	Муниц.
Уфа-1	750 R	9.00	25.12.12		24.12.13	14.0											//BB-	Муниц.
Хакасия-1	1 200 R	8.20	22.11.12		25.08.13	10.0					100.01	100.65					BB-//	Муниц.
Хакасия-2	2 000 R	9.20	08.11.12		09.08.15	33.5					100.50	100.98					BB-//	Муниц.
ХМАО-7	2 000 R	10.40	20.12.12		20.12.12	1.8					100.37	100.50					/Baa3/BBB	Муниц.
ХМАО-8	2 000 R	10.80	20.12.12		19.12.13	13.8					103.30	104.08					/Baa3/BBB	Муниц.
Чувашия-7	800 R	8.91	04.12.12		04.06.13	7.3	100.43	0.13	37 000			100.65	8.08	8.77	0.38		BB+/Ba2/	Муниц.
Чувашия-8	1 000 R	7.75	13.12.12		15.06.14	19.7	99.00		980			99.00	8.35	7.76	1.43		BB+/Ba2/	Муниц.
Чувашия-9	1 500 R	9.25	16.01.13		19.07.15	32.8					100.75	101.12					BB+/Ba2/	Муниц.
Якутия-1	500 R	7.95	10.01.13		11.04.13	5.5					99.76	100.35					BBB-/отзван/BB	Муниц.
Якутия-10	2 500 R	8.77	15.11.12		17.05.17	54.7											BBB-/отзван/BB	Муниц.
Якутия-2	1 500 R	7.80	17.01.13		17.04.14	17.7					100.00	100.40					BBB-/отзван/BB	Муниц.
Якутия-3	2 500 R	7.95	22.11.12		20.05.16	42.8	99.39		35 250		99.30	99.70	8.45	7.89	2.31		BBB-/отзван/BB	Муниц.
Якутия-9	1 200 R	9.75	20.12.12		19.09.13	10.8	101.45	(0.25)	35 014		101.35	101.66	7.66	9.53	0.59		BBB-/отзван/BB	Муниц.
ЯрОбл-09	1 950 R	8.00	15.11.12		16.05.13	6.7					100.30	100.60					BB-//	Муниц.
ЯрОбл-10	3 000 R	7.75	15.01.13		15.04.14	17.7	99.55		5 821		99.50	99.88	8.20	7.77	1.07		BB-//	Муниц.
ЯрОбл-11	3 000 R	9.10	23.11.12		21.08.15	33.9	101.00		50			101.00	8.69	8.88	2.02		BB-//	Муниц.

Рынок еврооблигаций

Выпуск	Объем, млн	Купон, %	Дата			Месяцев до		Цена	Изм.	Торговый объем, шт	Котировки		Доходность, %			Дюр, лет	Рейтинг F/M/S	Сектор
			купона	оферты	погаш	офрт	погаш				покупка	продажа	офрт	погаш	текущ			
ЕВРООБЛИГАЦИИ																		
AFK Sistema '19	500 \$	6.95	17.11.12		17.05.19	78.7	106.07	(0.35)			105.71	106.42		5.82	6.37	5.12	BB-/Ba3/BB	Телеком
AkBars '12	280 \$	10.25	03.12.12		03.12.12	1.3	101.06	0.30			99.25	102.88		0.42	9.75	0.11	BB-/B1/	Финансы
AlfaBank '13	400 \$	9.25	24.12.12		24.06.13	8.0	104.46	(0.07)			104.18	104.74		2.46	8.60	0.64	BBB-/Ba1/BB	Финансы
AlfaBank '15	600 \$	8.00	18.03.13		18.03.15	28.7	108.89	(0.06)			108.59	109.18		4.07	7.29	2.18	BBB-/Ba1/BB	Финансы
AlfaBank '17 02	300 \$	6.30	22.02.13		22.02.17	52.0	99.78	(0.11)			99.27	100.28		6.36	6.25	3.70	BB+/Ba2/B+	Финансы
AlfaBank '17 09	1 000 \$	7.88	25.03.13		25.09.17	59.0	109.94	(0.06)			109.57	110.30		5.54	7.12	4.08	BBB-/Ba1/BB	Финансы
AlfaBank '19	750 \$	7.50	26.03.13		26.09.19	83.1	103.17	(0.15)			102.81	103.54		6.91	7.23	5.34	BBB-/Ba1/BB	Финансы
AlfaBank '21	1 000 \$	7.75	28.10.12		28.04.21	102.1	109.76	(0.16)			109.34	110.18		6.25	6.83	6.09	BBB-/Ba1/BB	Финансы
AllianceOil '14	300 \$	7.25	16.01.13		16.07.14	20.7	100.23	0.20			99.78	100.68		7.11	7.22	1.61	B+/B+	Нефть и газ
AllianceOil '15	350 \$	9.88	11.03.13		11.03.15	28.5	103.58	(0.09)			107.12	108.04		6.38	9.08	2.10	B+/B+	Нефть и газ
Alosa '14	500 \$	8.88	17.11.12		17.11.14	24.8	111.14	(0.12)			110.87	111.41		3.25	7.72	1.84	B+/Ba3/BB-	МГД
Alosa '20	1 000 \$	7.75	03.11.12		03.11.20	96.4	114.52	(0.26)			114.17	114.86		5.49	6.71	5.91	BB-/Ba3/BB-	МГД
BoM '13 CHF	350 F	4.50	10.09.13		10.09.13	10.5	101.75	0.01			101.46	102.04		2.45	4.40	0.86	BBB-/Ba2/	Финансы
BoM '13 SGD	150 S\$	4.25	01.02.13		01.02.13	3.3											BBB-/Ba2/	Финансы
BoM '13 USD	500 \$	7.34	13.11.12		13.05.13	6.6	102.98	(0.02)			102.77	103.19		1.88	6.90	0.53	BBB/Ba2/	Финансы
BoM '15 03	750 \$	6.70	11.03.13		11.03.15	28.5	107.18	(0.11)			106.80	107.57		3.53	6.20	2.19	BBB/Ba2/	Финансы
BoM '15 11	300 \$	5.97	25.11.12		25.11.15	37.0	103.36	(0.02)			102.97	103.76		4.78	5.64	2.74	BBB-/Ba3/	Финансы
BoM '17	400 \$	6.02	10.11.12		10.05.17	54.5	101.19	(0.04)			100.75	101.62		5.72	5.79	3.83	BBB-/Ba3/	Финансы
CreditEurB '12	150 \$	9.00	25.10.12		25.10.12	0.0											BB-/Ba3/	Финансы
CreditEurB '13	300 \$	7.75	20.11.12		20.05.13	6.8											BB-/Ba3/	Финансы
EurDevBank '14	500 \$	7.38	29.03.13		29.09.14	23.1	109.61	(0.09)			109.16	110.06		2.26	6.70	1.81	BBB/A3/BBB	Финансы
EurDevBank '22	500 \$	4.77	20.03.13		20.09.22	118.9	102.86	(0.23)			102.52	103.21		4.41	4.61	7.83	BBB/A3/BBB	Финансы
Evrax '13	1 300 \$	8.88	24.04.13		24.04.13	6.0	103.29	(0.06)			103.07	103.52		2.22	8.59	0.49	BB/B2/B+	МГД
Evrax '15	750 \$	8.25	10.11.12		10.11.15	36.5	109.09	(0.22)			108.76	109.41		4.99	7.31	2.61	BB-/B2/B+	МГД
Evrax '17	600 \$	7.40	24.04.13		24.04.17	54.0	103.96	(0.39)			103.63	104.29		6.37	7.12	3.80	BB-/B1/B+	МГД
Evrax '18 6.75%	850 \$	6.75	27.10.12		27.04.18	66.1	101.11	(0.48)			100.79	101.43		6.51	6.46	4.40	BB-/B2/B+	МГД
Evrax '18 9.5%	550 \$	9.50	24.04.13		24.04.18	66.0	113.58	(0.46)			113.16	113.99		6.52	8.36	4.34	BB/B2/B+	МГД
Gazp '12 EUR	1 000 €	4.56	09.12.12		09.12.12	1.5	100.43	(0.01)			100.29	100.57		1.11	4.46	0.12	BBB/Baa1/BBB	Нефть и газ
Gazp '12 JPY	30 000 ¥	2.89	15.11.12		15.11.12	0.7											BBB/Baa1/BBB	Нефть и газ
Gazp '13 4.505%	122 \$	4.51	18.01.13		22.07.13	8.9											BBB/Baa1/BBB	Нефть и газ
Gazp '13 5.625%	646 \$	5.63	21.01.13		22.07.13	8.9	102.10	(0.06)			101.64	102.55		2.74	5.46	0.72	BB+/Baa1/BBB	Нефть и газ
Gazp '13 6.58%	800 €	6.58	31.10.12		31.10.13	12.2	104.43	(0.03)			104.16	104.69		2.16	5.24	0.95	BBB/Baa1/BBB	Нефть и газ
Gazp '13 7.343%	400 \$	7.34	11.04.13		11.04.13	5.5	102.80	(0.07)			102.58	103.03		1.26	7.12	0.46	BBB/Baa1/BBB	Нефть и газ
Gazp '13 7.51%	500 \$	7.51	31.01.13		31.07.13	9.2	104.81	(0.04)			104.55	105.08		1.18	6.97	0.75	BBB/Baa1/BBB	Нефть и газ
Gazp '13 9.625%	1 750 \$	9.63	01.03.13		01.03.13	4.2	102.90	(0.08)			102.76	103.04		1.33	9.23	0.35	BBB/Baa1/BB-	Нефть и газ
Gazp '14 02	780 €	5.03	25.02.13		25.02.14	16.0	104.88	(0.02)			104.64	105.12		1.32	4.65	1.27	BBB/Baa1/BBB	Нефть и газ
Gazp '14 03	500 \$	10.50	11.12.12		08.03.14	16.4	111.20	(0.06)			110.91	111.49		2.19	9.34	1.28	BBB/Baa1/BBB	Нефть и газ
Gazp '14 07	1 250 \$	8.13	31.01.13		31.07.14	21.2	109.89	(0.04)			109.65	110.12		2.37	7.19	1.64	BBB/Baa1/BBB	Нефть и газ
Gazp '14 10	700 €	5.36	31.10.12		31.10.14	24.2	107.01	(0.00)			106.74	107.29		1.79	4.09	1.84	BBB/Baa1/BBB	Нефть и газ
Gazp '15 02	850 €	8.13	04.02.13		04.02.15	27.4	113.30	(0.01)			112.97	113.64		2.08	6.82	2.03	BBB/Baa1/BBB	Нефть и газ
Gazp '15 06	1 000 €	5.88	20.05.13		01.06.15	31.2	109.04	0.03			108.69	109.40		2.23	5.44	2.39	BBB/Baa1/BB-	Нефть и газ
Gazp '15 11	1 000 \$	5.09	29.11.12		29.11.15	37.2	107.38	(0.09)			107.03	107.72		2.60	4.65	2.82	BBB/Baa1/BBB	Нефть и газ
Gazp '16	1 350 \$	6.21	22.11.12		22.11.16	49.0	111.94	(0.12)			111.62	112.26		3.07	5.42	3.55	BBB/Baa1/BBB	Нефть и газ
Gazp '16 4.95%	1 000 \$	4.95	23.11.12		23.05.16	42.9	106.98	(0.17)			106.62	107.34		2.88	4.54	3.23	BBB/Baa1/BBB	Нефть и газ
Gazp '17	1 400 €	3.76	15.03.13		15.03.17	52.7	103.41	0.03			103.15	103.68		2.92	3.59	3.98	BBB/Baa1/BBB	Нефть и газ
Gazp '17 03	500 €	5.14	22.03.13		22.03.17	52.9	109.31	(0.00)			108.90	109.71		2.86	4.57	3.86	BBB/Baa1/BBB	Нефть и газ
Gazp '17 11	500 €	5.44	02.11.12		02.11.17	60.3	111.18	0.02			110.79	111.57		3.06	4.84	4.24	BBB/Baa1/BBB	Нефть и газ
Gazp '18 EUR	1 200 €	6.61	13.02.13		13.02.18	63.7	116.60	0.02			116.22	116.99		3.20	5.60	4.43	BBB/Baa1/BBB	Нефть и газ
Gazp '18 USD	1 100 \$	8.15	11.04.13		11.04.18	65.6	122.87	(0.28)			122.43	123.30		3.51	6.61	4.53	BBB/Baa1/BBB	Нефть и газ
Gazp '19	2 250 \$	9.25	23.04.13		23.04.19	77.9	130.74	(0.35)			130.35	131.13		3.86	7.07	5.13	BBB/Baa1/BBB	Нефть и газ
Gazp '20	400 \$	7.20	01.02.13		01.02.20	87.3	112.25	(0.02)			111.88	112.62		3.17	6.32	2.94	A-/Baa1/BBB	Нефть и газ
Gazp '21 5.99%	600 \$	6.00	23.01.13		23.01.21	99.0	113.69	(0.44)			113.34	114.04		4.03	5.21	6.52	BBB/Baa1/BBB	Нефть и газ
Gazp '22	1 000 \$	4.95	19.01.13		19.07.22	116.8	105.99	(0.25)			105.64	106.35		4.19	4.61	7.65	BBB/Baa1/BBB	Нефть и газ
Gazp '22	1 300 \$	6.51	07.03.13		07.03.22	112.4	117.88	(0.43)			117.50	118.26		4.18	5.48	7.16	BBB/Baa1/BBB	Нефть и газ
Gazp '34	1 200 \$	8.63	28.10.12	28.04.14	28.04.34	18.1	258.2	143.48	(0.63)		142.89	144.06		5.23	5.84	11.28	BBB/Baa1/BBB	Нефть и газ
Gazp '37	1 250 \$	7.29	16.02.13		16.08.37	297.9	128.72	(0.30)			128.15	129.30		5.21	5.60	12.81	BBB/Baa1/BBB	Нефть и газ
Gazprombank '13	500 \$	7.93	20.12.12		28.06.13	8.1	104.02	(0.04)			103.78	104.26		1.76	7.78	0.65	/Baa3/BB	Финансы
Gazprombank '13 CHF	420 F	4.38	09.12.12		09.12.13	13.5	102.65	0.04			102.47	102.84		1.96	4.11	1.06	/Baa3/BB+	Финансы
Gazprombank '14	1 000 \$	6.25	15.12.12		15.12.14	25.7	106.07	(0.05)			105.78	106.36		3.29	5.77	1.97	/Baa3/BB+	Финансы
Gazprombank '15	1 000 \$	6.50	23.03.13		23.09.15	34.9	107.77	(0.09)			107.45	108.10		3.68	6.00	2.65	/Baa3/BB	Финансы
Gazprombank '15 CHF	150 F	3.38	05.08.13		05.08.15	33.3	102.27	0.01			101.96	102.57		2.52	3.27	2.62	/Baa3/BB+	Финансы
Gazprombank '15 RUB	15 000 R	8.62</																

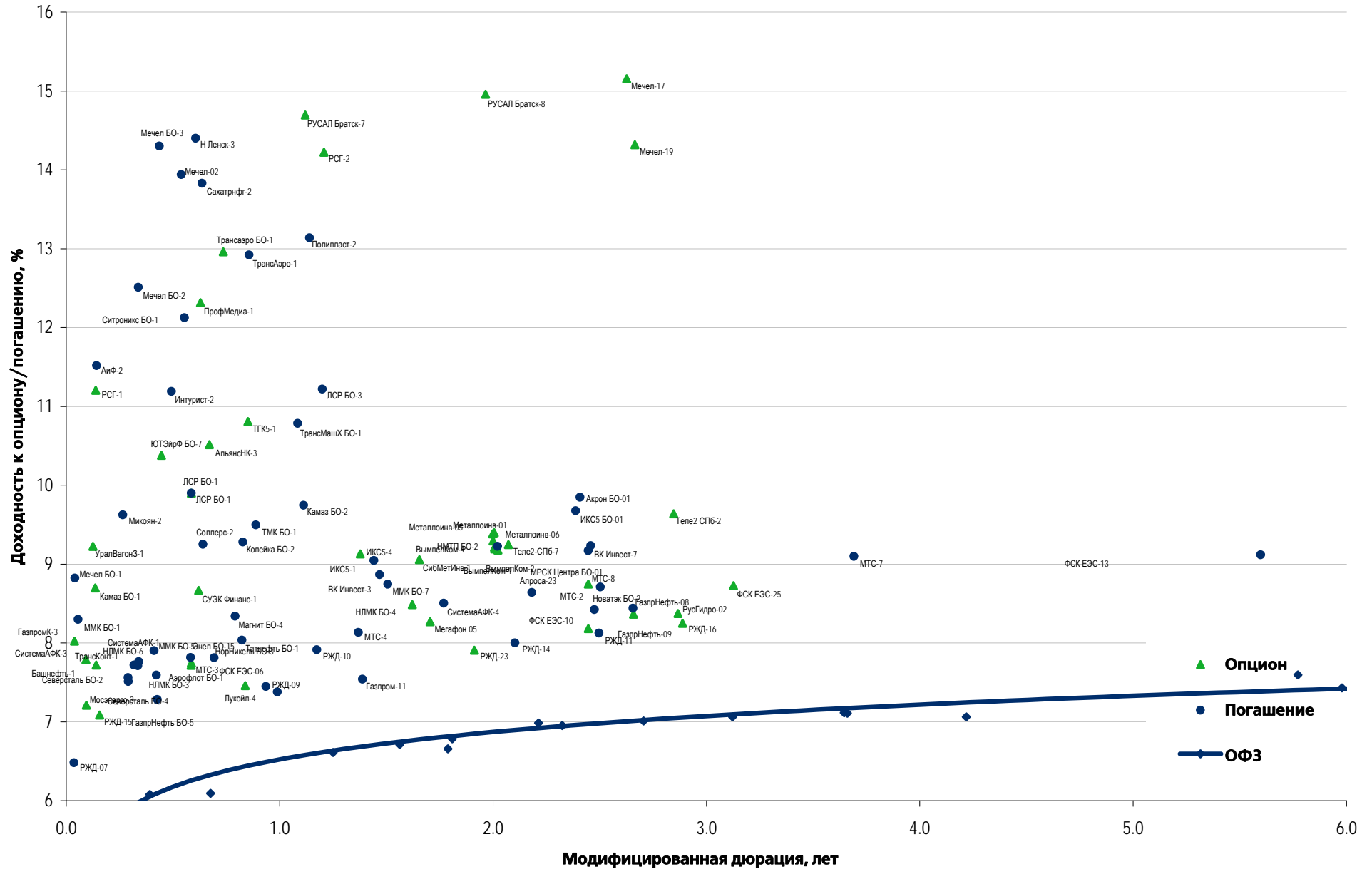
Рынок еврооблигаций

Выпуск	Объем, млн	Купон, %	Дата			Месяцев до		Цена	Изм.	Торговый объем, шт	Котировки		Доходность, %			Дюр, лет	Рейтинг F/M/S	Сектор
			купона	оферты	погаш	офрт	погаш				покупка	продажа	офрт	погаш	текуц			
ЕВРООБЛИГАЦИИ																		
MTS '20	750 \$	8.63	22.12.12		22.06.20		92.0	123.41	(0.35)		122.92	123.90		4.92	6.83	5.70	BB-/Ba2/BB	Телеком
NKNH '15	160 \$	8.50	22.12.12		22.12.15		37.9										V+/B1/	Хим. пром.
NLMK '19	500 \$	4.95	26.03.13		26.09.19		83.1	100.02	(0.09)		99.74	100.29		4.95	4.93	5.78	BBB-/Baa3/BBB-	МГД
NOMOS '12	200 \$	9.25	17.12.12		17.12.12		1.7	100.75	(0.25)		100.50	101.00		4.01	8.89	0.14	BB/Ba3/	Финансы
NOMOS '13	400 \$	6.50	21.04.13		21.10.13		11.9	102.35	(0.14)		102.04	102.66		4.05	6.35	0.96	BB/Ba3/	Финансы
NOMOS '15	350 \$	8.75	21.04.13		21.10.15		35.9	105.70	(0.57)		105.37	106.04		6.62	8.27	2.62	BB-/B1/	Финансы
NOMOS '19	500 \$	10.00	26.10.12		26.04.19		78.0	100.55	(0.67)		100.19	100.90		9.88	9.48	4.49	BB/Ba3/	Финансы
Novatek '16	600 \$	5.33	03.02.13		03.02.16		39.3	107.86	(0.09)		107.57	108.15		2.80	4.88	2.98	BBB-/Baa3/BBB-	Нефть и газ
Novatek '21	650 \$	6.60	03.02.13		03.02.21		99.4	117.79	(0.34)		117.44	118.15		4.05	5.54	6.46	BBB-/Baa3/BBB-	Нефть и газ
PromSvyazB '13	150 \$	10.75	15.01.13		15.07.13		8.6	104.96	0.06		104.65	105.28		3.73	9.96	0.69	BB-/Ba2/BB-	Финансы
PromSvyazB '14	500 \$	6.20	25.10.12		25.04.14		18.0	101.22	0.01		100.86	101.58		5.35	5.94	1.38	BB-/Ba2/отзван	Финансы
PromSvyazB '15	200 \$	12.75	27.11.12		27.05.15		31.0	112.21	(0.35)		111.28	113.13		7.47	10.86	2.13	V+/Ba3/отзван	Финансы
PromSvyazB '16	200 \$	11.25	08.01.13		08.07.16		44.4	108.42	(0.15)		107.99	108.84		8.54	10.07	2.94	V+/Ba3/отзван	Финансы
PromSvyazB '17	400 \$	8.50	25.10.12		25.04.17		54.0	100.67	(0.14)		100.23	101.11		8.32	8.10	3.53	BB-/Ba2/отзван	Финансы
PromSvyazB '18	100 \$	12.50	31.01.13	31.01.13 C	31.01.18	3.2	63.3	102.33	(0.11)		101.80	102.86	3.56	11.87	11.75	0.26	V+/Ba3/B	Финансы
Raspadskaya '17	400 \$	7.75	27.10.12		27.04.17		54.1	104.85	(0.13)		104.43	105.26		6.49	7.13	3.65	V+/B1/	МГД
RBCIRU '15	140 \$	7.00	06.11.12		06.05.15		30.3										//отзван	Медиа
RBCIRU '18	140 \$	6.00	06.11.12		06.05.18		66.4										//отзван	Медиа
Renaissance '16	325 \$	11.00	21.04.13	22.04.14	21.04.16		41.9	79.50	0.13		77.50	81.50	23.96	19.34	13.82	1.62	B/B2/B	Финансы
RenCap '13	250 \$	13.00	01.04.13		01.04.13		5.2										V-/B2/B	Финансы
RSHB '13	30 000 R	7.50	25.03.13		25.03.13		5.0	100.56	0.05		100.37	100.75		6.11	7.41	0.41	BBB/Baa1/	Финансы
RSHB '13	700 \$	7.18	16.11.12		16.05.13		6.7	103.13	(0.03)		102.95	103.30		1.56	6.75	0.54	BBB/Baa1/	Финансы
RSHB '14 01	750 \$	7.13	14.01.13		14.01.14		14.7	105.95	(0.04)		105.76	106.13		2.16	6.60	1.16	BBB/Baa1/	Финансы
RSHB '14 06	1 000 \$	9.00	11.12.12		11.06.14		19.5	110.93	(0.05)		110.69	111.17		2.14	7.88	1.50	BBB/Baa1/	Финансы
RSHB '16 03	20 000 R	8.70	17.03.13		17.03.16		40.7	103.57	(0.54)		103.26	103.88		7.49	8.33	2.89	BBB/Baa1/	Финансы
RSHB '17 5.2998%	800 \$	5.30	27.12.12		27.12.17		62.1	107.57	(0.31)		107.27	107.87		3.68	4.85	4.47	BBB/Baa1/	Финансы
RSHB '17 6.299%	1 250 \$	6.30	15.11.12		15.05.17		54.7	111.36	(0.20)		111.00	111.71		3.58	5.52	3.90	BBB/Baa1/	Финансы
RSHB '17 8.625%	20 000 R	8.63	17.02.13		17.02.17		51.8	103.27	(0.50)		102.97	103.58		7.71	8.22	3.51	BBB/Baa1/	Финансы
RSHB '18	1 000 \$	7.75	29.11.12		29.05.18		67.1	119.77	(0.11)		119.37	120.17		3.80	6.31	4.54	BBB/Baa1/	Финансы
RSHB '21	800 \$	6.00	03.12.12	03.06.16 C	03.06.21	43.3	103.3	105.04	(0.13)		104.68	105.40	4.47	5.59	5.39	1.16	BBB-/Baa2/	Финансы
RusHydro '15	20 000 R	7.88	28.10.12		28.10.15		36.1	99.24	(0.01)		98.99	99.50		8.16	7.64	2.53	BB+/отзван/BB+	Электроэнерг.
Russia '15	2 000 \$	3.63	29.10.12		29.04.15		30.1	106.29	(0.03)		106.07	106.52		1.08	3.35	2.38	BBB/Baa1/BBB	Гос.
Russia '17	2 000 \$	3.25	04.04.13		04.04.17		53.3	106.27	(0.07)		106.04	106.50		1.78	3.05	4.14	BBB/Baa1/BBB	Гос.
Russia '18 RUB	90 000 R	7.85	10.03.13		10.03.18		64.5	107.01	0.03		106.85	107.18		6.29	7.27	4.35	BBB/Baa1/BBB+	Гос.
Russia '18 USD	3 466 \$	11.00	24.01.13		24.07.18		69.0	147.63	(0.33)		147.00	148.25		2.15	7.32	4.54	BBB/Baa1/BBB	Гос.
Russia '20	3 500 \$	5.00	29.10.12		29.04.20		90.2	116.34	(0.19)		116.11	116.57		2.59	4.21	6.24	BBB/Baa1/BBB	Гос.
Russia '22	2 000 \$	4.50	04.04.13		04.04.22		113.4	112.45	(0.17)		112.21	112.70		2.98	3.99	7.78	BBB/Baa1/BBB	Гос.
Russia '28	2 500 \$	12.75	24.12.12		24.06.28		188.1	198.21	(0.10)		197.84	198.59		4.16	6.30	9.09	BBB/Baa1/BBB	Гос.
Russia '30	16 444 \$	7.50	31.03.13		31.03.30		209.3	127.19	0.25		127.07	127.31		2.82	5.84	5.48	BBB/Baa1/BBB	Гос.
Russia '42	3 000 \$	5.63	04.04.13		04.04.42		353.5	120.20	(0.04)		119.85	120.54		4.40	4.67	15.59	BBB/Baa1/BBB	Гос.
RusStandB '15	200 \$	7.73	16.12.12		16.12.15		37.7	98.39	(0.65)		97.75	99.02		8.32	7.64	2.66	V+/Ba2/B+	Финансы
RusStandB '16	200 \$	7.75	01.12.12		01.12.16		49.2	96.01	(0.16)		95.07	96.94		8.74	7.64	3.34	V+/Ba3/B+	Финансы
RusStandB '17 9.25%	350 \$	9.25	11.01.13	11.07.15	11.07.17	32.5	56.5	103.73	(0.65)		103.37	104.09	7.69	8.27	8.70	2.32	V+/Ba3/B+	Финансы
RusStandB '18	200 \$	10.75	10.04.13		10.04.18		65.5	103.15	(0.33)		102.82	103.48		9.99	10.38	4.07	V+/Ba3/B+	Финансы
RZD '17	1 500 \$	5.74	03.04.13		03.04.17		53.3	111.61	(0.17)		111.31	111.92		2.93	5.13	3.94	BBB/Baa1/BBB	Транспорт
RZD '19	25 000 R	8.30	02.04.13		02.04.19		77.3	101.93	(0.13)		101.66	102.21		7.91	8.10	4.91	BBB/Baa1/BBB	Транспорт
RZD '22	1 000 \$	5.70	05.04.13		05.04.22		113.4	111.98	(0.36)		111.68	112.28		4.15	5.08	7.39	BBB/Baa1/BBB	Транспорт
RZD '31 GBP	650 £	7.49	25.03.13		25.03.31		221.1	119.69	(0.16)		118.82	120.56		5.74	6.22	10.63	BBB/Baa1/BBB	Транспорт
Sberbank '13 05	500 \$	6.48	15.11.12		15.05.13		6.6	102.88	(0.05)		102.70	103.05		1.29	6.13	0.54	BBB/A3/	Финансы
Sberbank '13 07	500 \$	6.47	02.01.13		02.07.13		8.2	103.33	0.03		103.15	103.51		1.58	6.14	0.67	BBB/A3/	Финансы
Sberbank '14	400 F	3.50	12.11.12		12.11.14		24.6	103.63	(0.06)		103.33	103.94		1.68	3.27	1.92	BBB/A3/	Финансы
Sberbank '15 CHF	325 F	3.10	14.09.13		14.09.15		34.7	103.56	0.02		103.27	103.86		1.82	2.98	2.75	BBB/Baa1/	Финансы
Sberbank '15 USD	1 500 \$	5.50	07.01.13		07.07.15		32.4	107.63	(0.12)		107.34	107.92		2.56	5.03	2.49	BBB/A3/	Финансы
Sberbank '17 4.95%	1 000 \$	4.95	07.02.13		07.02.17		51.5	106.15	(0.24)		105.86	106.44		3.39	4.62	3.83	BBB/Baa1/	Финансы
Sberbank '17 5.4%	1 250 \$	5.40	24.03.13		24.03.17		53.0	108.05	(0.21)		107.73	108.37		3.42	4.98	3.92	BBB/A3/	Финансы
Sberbank '19	1 000 \$	5.18	28.12.12		28.06.19		80.1	106.27	(0.19)		106.01	106.53		4.10	4.80	5.56	BBB/Baa1/	Финансы
Sberbank '21	1 000 \$	5.72	16.12.12		16.06.21		103.8	109.07	(0.36)		108.76	109.39		4.44	5.15	6.75	BBB/A3/	Финансы
Sberbank '22 02	1 500 \$	6.13	07.02.13		07.02.22		111.5	111.93	0.14		111.65	112.20		4.54	5.41	7.11	BBB/Baa1/	Финансы
Sberbank '22 10	2 000 \$	5.13	29.04.13		29.10.22		120.2	99.74	0.14		99.58	99.90		5.15	5.00	7.76	BBB/Baa1/	Финансы
Severstal '13	1 250 \$	9.75	29.01.13		29.07.13		9.1	106.17	(0.00)		105.95	106.40		1.58	8.99	0.74	V+/Ba1/BB+	МГД
Severstal '14	375 \$	9.25	19.04.13		19.04.14		17.8	110.09	(0.03)		109.85	110.32		2.31	8.39	1.41	V+/B2/B+	МГД
Severstal '16	500 \$																	

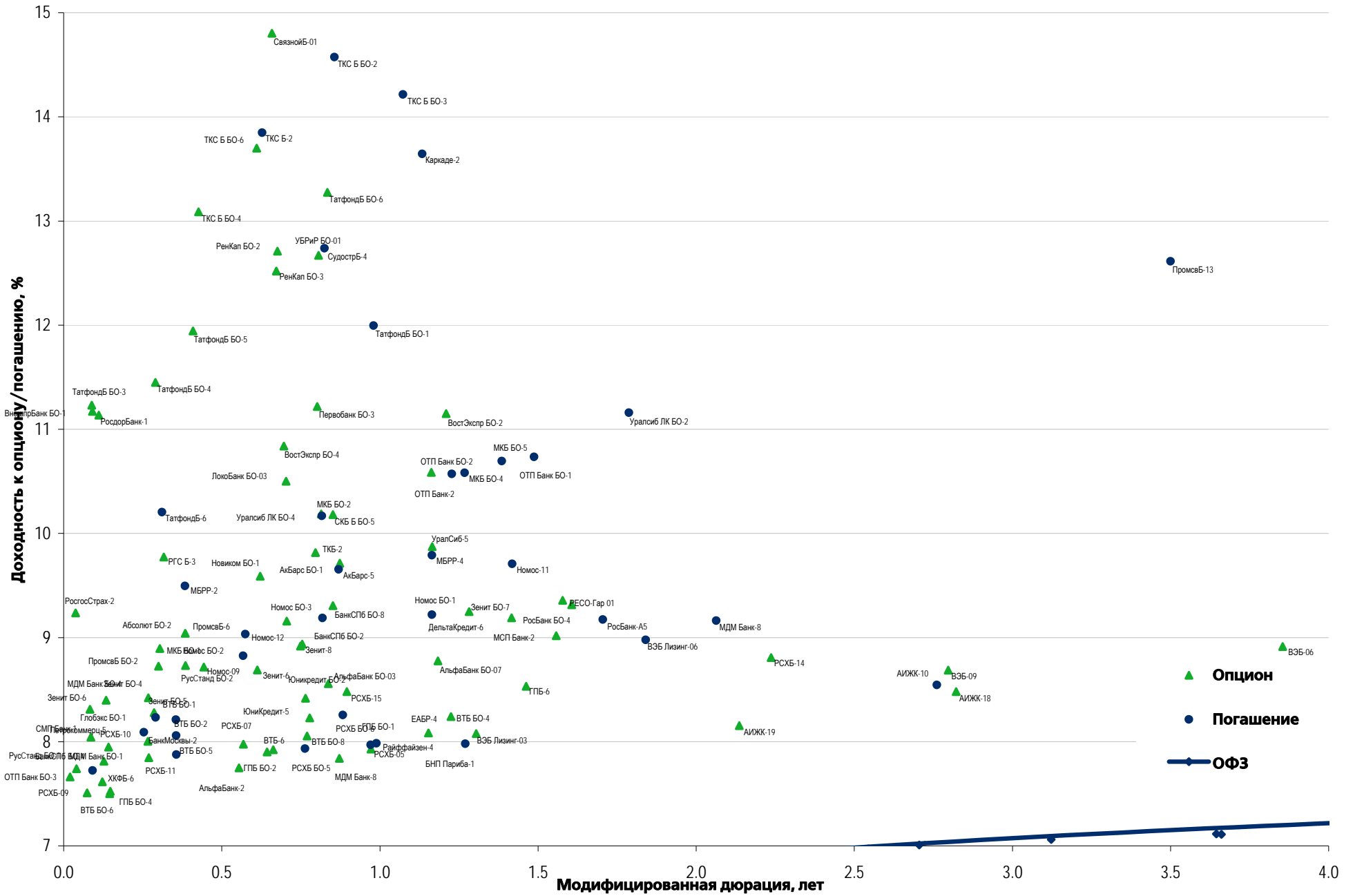
Рынок еврооблигаций

Выпуск	Объем, млн	Купон, %	Дата			Месяцев до		Цена	Изм.	Торговый объем, шт	Котировки		Доходность, %			Дюр, лет	Рейтинг F/M/S	Сектор
			кулона	оферты	погаш	офрт	погаш				покупка	продажа	офрт	погаш	текущ			
ЕВРООБЛИГАЦИИ																		
VEB '17 5.375%	750 \$	5.38	13.02.13		13.02.17		51.7	109.23	(0.10)		108.86	109.60		3.07	4.87	3.82	BBB/Baa1/BBB	Финансы
VEB '17 5.45%	600 \$	5.45	22.11.12		22.11.17		61.0	110.08	(0.21)		109.72	110.43		3.28	4.85	4.37	BBB/Baa1/BBB	Финансы
VEB '20	1 600 \$	6.90	09.01.13		09.07.20		92.5	118.86	(0.12)		118.51	119.20		4.03	5.71	6.03	BBB/Baa1/BBB	Финансы
VEB '22	1 000 \$	6.03	05.01.13		05.07.22		116.4	112.78	(0.28)		112.48	113.07		4.39	5.26	7.35	BBB/Baa1/BBB	Финансы
VEB '25 USD	1 000 \$	6.80	22.11.12		22.11.25		157.0	119.11	(0.28)		118.76	119.46		4.81	5.57	8.83	BBB/Baa1/BBB	Финансы
VEB Leasing '16	400 \$	5.13	27.11.12		27.05.16		43.1	104.67	(0.07)		104.31	105.02		3.72	4.80	3.21	BBB/BBB	Финансы
Vimpelcom '13	1 000 \$	8.38	24.04.13		30.04.13		6.1	102.78	(0.10)		102.50	103.05		2.66	8.15	0.51	/Ba3/BB	Телеком
Vimpelcom '14	200 \$		29.12.12		29.06.14		20.1	101.01	0.01		100.39	101.63					/Ba3/BB	Телеком
Vimpelcom '16 02	500 \$	6.49	02.02.13		02.02.16		39.3	106.80	(0.09)		106.44	107.17		4.24	6.00	2.91	/Ba3/BB	Телеком
Vimpelcom '16 05	600 \$	8.25	23.11.12		23.05.16		42.9	111.69	(0.40)		111.34	112.04		4.67	7.16	3.03	/Ba3/BB	Телеком
Vimpelcom '17	500 \$	6.25	01.03.13		01.03.17		52.2	104.77	(0.12)		104.43	105.11		5.02	5.92	3.76	/Ba3/BB	Телеком
Vimpelcom '18	1 000 \$	9.13	30.10.12		30.04.18		66.2	117.57	(0.61)		117.23	117.92		5.40	7.48	4.27	/Ba3/BB	Телеком
Vimpelcom '21	1 000 \$	7.75	02.02.13		02.02.21		99.4	109.42	(0.24)		109.12	109.72		6.27	6.97	6.07	/Ba3/BB	Телеком
Vimpelcom '22	1 500 \$	7.50	01.03.13		01.03.22		112.2	107.55	0.01		107.24	107.86		6.42	6.91	6.70	/Ba3/BB	Телеком
VostExpr '17	43 \$	11.00	27.12.12		27.06.17		56.1										/B1/	Финансы
VTB '12 RUB	30 000 R	6.85	28.11.12		28.11.12		1.1										BBB/Baa1/BBB	Финансы
VTB '12 USD	1 200 \$	6.61	31.10.12		31.10.12		0.2	100.00	(0.05)		99.92	100.09		5.46	5.49	0.02	BBB/Baa1/BBB	Финансы
VTB '13 CHF	400 F	4.00	16.08.13		16.08.13		9.7	101.62	(0.01)		101.47	101.77		1.96	3.91	0.80	BBB/Baa1/BBB	Финансы
VTB '13 CNY	1 000 ¥	2.95	23.12.12		23.12.13		13.9	99.35	0.10		99.09	99.61		3.55	2.94	1.10	BBB/Baa1/BBB	Финансы
VTB '14 SGD	300 S\$	3.40	06.12.12		06.06.14		19.4	100.77	(0.06)		100.53	101.01		2.93	3.33	1.52	BBB/Baa1/BBB	Финансы
VTB '15	1 250 \$	6.47	04.03.13		04.03.15		28.3	106.87	(0.11)		106.59	107.14		3.41	6.00	2.18	BBB/Baa1/BBB	Финансы
VTB '15 CHF	300 F	5.00	17.11.12		17.11.15		36.8	106.41	0.27		106.16	106.66		2.79	4.50	2.72	BBB/Baa1/BBB	Финансы
VTB '15 CNY	1 000 ¥	4.50	30.04.13		30.10.15		36.2	100.27	0.02		100.04	100.50		4.38	4.33	2.80	BBB/Baa1/BBB	Финансы
VTB '15 SGD	400 S\$	4.00	20.01.13		20.07.15		32.8	100.71	(0.13)		100.45	100.96		3.72	3.96	2.55	BBB/Baa1/BBB	Финансы
VTB '16	500 €	4.25	15.02.13		15.02.16		39.7	104.82	0.19		104.35	105.30		2.70	3.94	3.00	BBB/Baa1/BBB	Финансы
VTB '16 CHF	600 F	3.15	16.12.12		16.12.16		49.7	101.08	0.11		100.83	101.32		2.87	3.11	3.83	BBB/Baa1/BBB	Финансы
VTB '17	2 000 \$	6.00	12.04.13		12.04.17		53.6	104.86	(0.37)		104.61	105.10		4.78	5.71	3.90	BBB/Baa1/BBB	Финансы
VTB '18 02	750 \$	6.32	22.02.13		22.02.18		64.0	105.89	(0.23)		105.56	106.21		5.04	5.90	4.47	BBB/Baa1/BBB	Финансы
VTB '18 05	2 000 \$	6.88	28.11.12	28.05.13	29.05.18	7.1	67.1	108.28	(0.43)		107.99	108.58		5.15	6.19	4.54	BBB/Baa1/BBB	Финансы
VTB '20	1 000 \$	6.55	13.04.13		13.10.20		95.7	105.66	(0.34)		105.37	105.95		5.65	6.12	6.05	BBB/Baa1/BBB	Финансы
VTB '22	1 500 \$	6.95	17.04.13		17.10.22		119.8	103.24	(0.12)		103.00	103.48		6.50	6.72	7.17	BBB/Baa2/BBB	Финансы
VTB '35	1 000 \$	6.25	30.12.12	30.06.15	30.06.35	32.2	272.3	106.31	(0.41)		105.94	106.68	3.75	5.75	5.77	2.43	BBB/Baa2/BBB	Финансы
VTB '49	1 000 \$	9.50	06.02.13	06.12.22 C		121.4	101.01	101.01	(0.32)		100.68	101.33	9.34		9.22	6.18	BBB/Baa1/BBB	Финансы
VTB NW '15	400 \$	5.01	29.03.13		29.09.15		35.1	100.48	(0.27)		99.74	101.21		4.83	4.97	2.69	BBB-/Baa2/BBB	Финансы

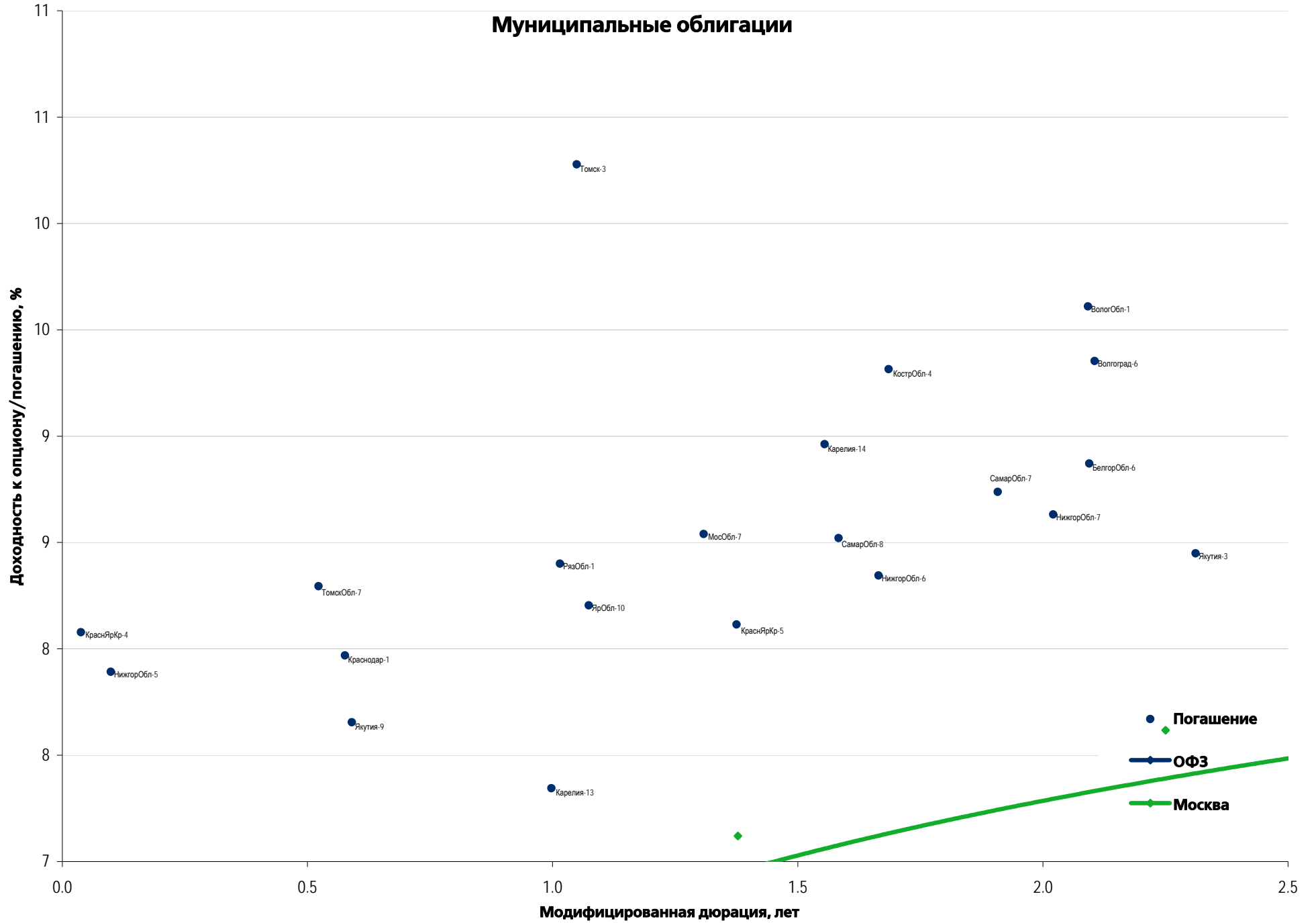
Рынок корпоративных облигаций – Реальный сектор



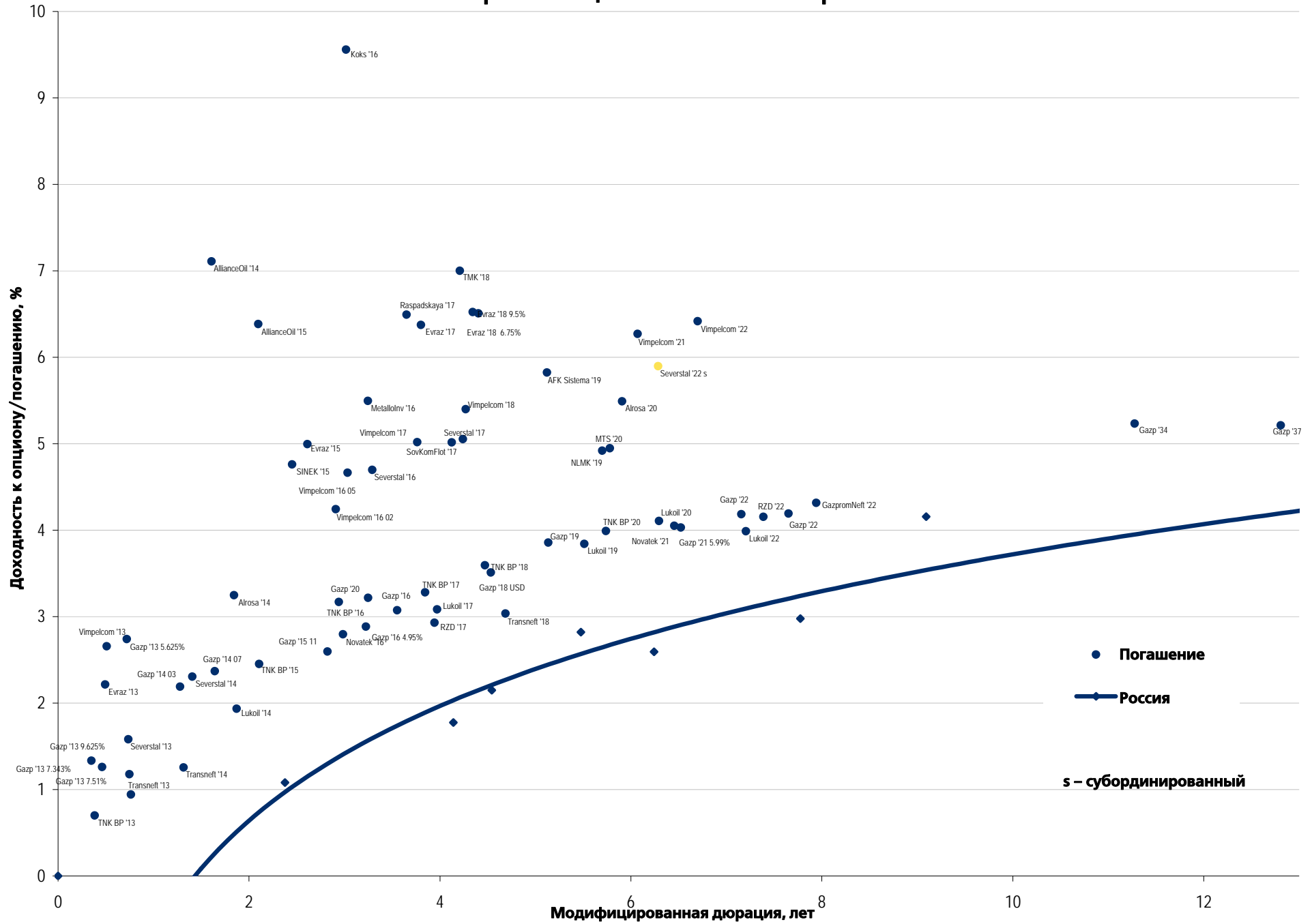
Рынок корпоративных облигаций – Финансовый сектор



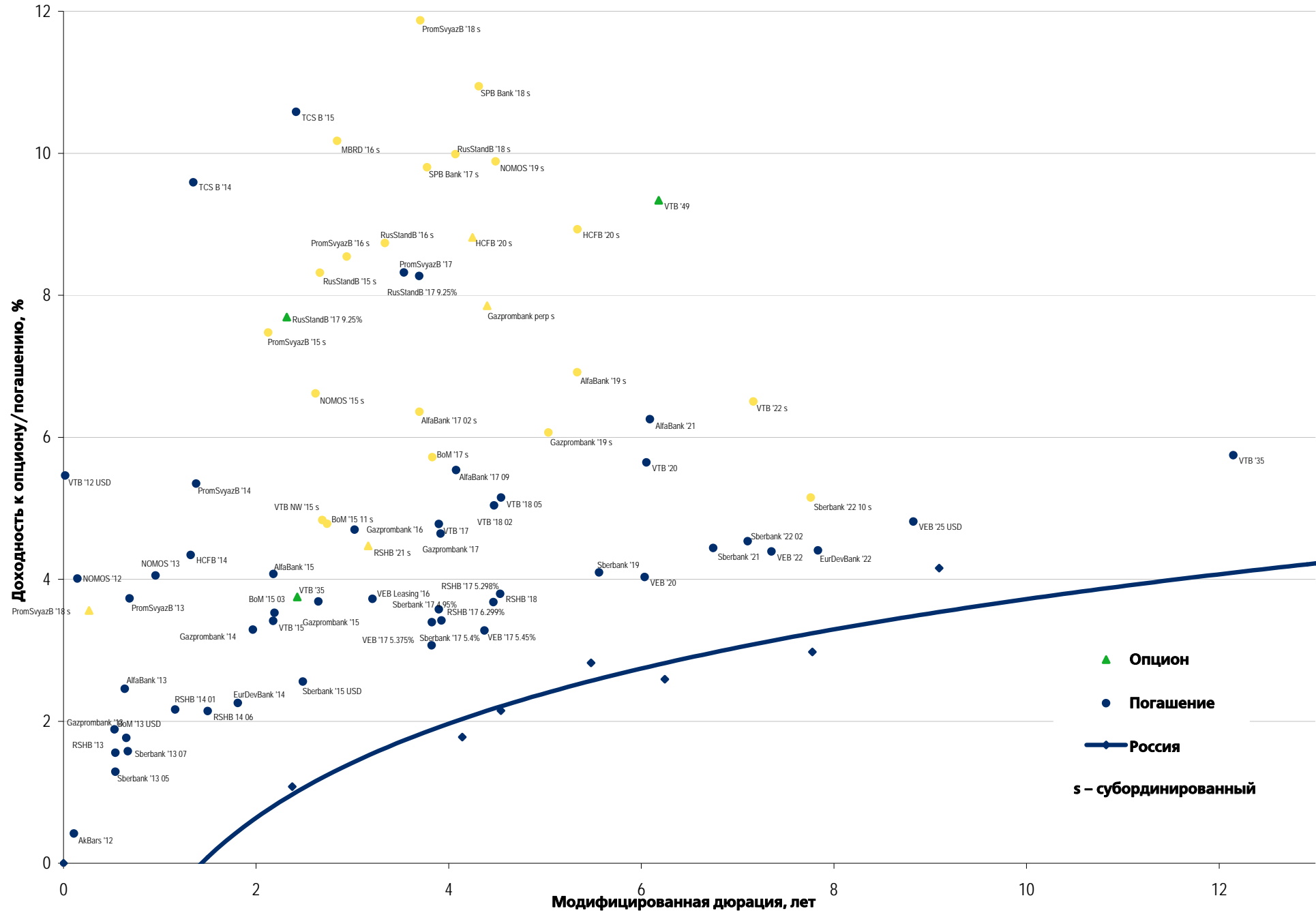
Муниципальные облигации



Еврооблигации – Реальный сектор



Еврооблигации – Финансовый сектор



Департамент по операциям с долговыми инструментами

Исполнительный директор, руководитель департамента

Борис Гинзбург, ginzburgbi@uralsib.ru

Управление продаж и торговли

Руководитель управления

Сергей Шемардов, she_sa@uralsib.ru

Управление продаж

Анна Карпова, karpovaam@uralsib.ru

Екатерина Кочемазова, kochemazovaea@uralsib.ru

Дмитрий Попов, popovdv@uralsib.ru

Алексей Соколов, sokolovav@uralsib.ru

Яна Шнайдер, shnayderyi@uralsib.ru

Управление по рынкам долгового капитала

Корпоративные выпуски

Артемий Самойлов, samojlovaa@uralsib.ru

Алексей Чекушин, chekushinay@uralsib.ru

Региональные выпуски

Кирилл Иванов, ivanovkv@uralsib.ru

Александр Маргеев, margeevas@uralsib.ru

Сопровождение проектов

Гюзель Тимошкина, tim_gg@uralsib.ru

Галина Гудыма, gud_gi@uralsib.ru

Наталья Грищенко, grischenkovane@uralsib.ru

Аналитическое управление

Руководитель управления

Константин Чернышев, che_kb@uralsib.ru

Дирекция анализа долговых инструментов

Руководитель Дмитрий Дудкин, dudkindi@uralsib.ru

Заместитель руководителя управления

Вячеслав Смольянинов, smolyaninovv@uralsib.ru

Долговые обязательства

Дмитрий Дудкин, dudkindi@uralsib.ru

Надежда Боженко, bozhenkonv@uralsib.ru

Ольга Стерина, sterinaoa@uralsib.ru

Юрий Голбан, golbanyv@uralsib.ru

Антон Табах, tabakhav@uralsib.ru

Андрей Кулаков, kulakovan@uralsib.ru

Татьяна Днепровская, dneprovskata@uralsib.ru

Стратегия

Вячеслав Смольянинов, smolyaninovv@uralsib.ru

Экономика

Алексей Девятков, devyatovae@uralsib.ru

Наталья Майорова, mai_ng@uralsib.ru

Ольга Стерина, sterinaoa@uralsib.ru

Банки

Наталья Березина, berezinana@uralsib.ru

Анализ рыночных данных

Вячеслав Смольянинов, smolyaninovv@uralsib.ru

Дмитрий Пуш, pushds@uralsib.ru

Максим Недовесов, nedovesovmv@uralsib.ru

Нефть и газ

Алексей Кокин, kokinav@uralsib.ru

Станислав Кондратьев, kondratievsd@uralsib.ru

Нефть и газ

Алексей Кокин, kokinav@uralsib.ru

Станислав Кондратьев, kondratievsd@uralsib.ru

Электроэнергетика

Матвей Тайц, tai_ma@uralsib.ru

Иван Рубинов, rubinoviv@uralsib.ru

Металлургия/Горнодобывающая промышленность

Валентина Богомолова, bogomolovava@uralsib.ru

Телекоммуникации/Медиа/ИТ

Константин Чернышев, che_kb@uralsib.ru

Константин Белов, belovka@uralsib.ru

Николай Дьячков, dyachkovna@uralsib.ru

Минеральные удобрения/

Машиностроение/Транспорт

Денис Ворчик, vorchikdb@uralsib.ru

Артем Егоренков, egorenkovag@uralsib.ru

Потребительский сектор

Тигран Оганесян, hovhannisyan@uralsib.ru

Александр Шелестович, shelestovich@uralsib.ru

Недвижимость

Марат Ибрагимов, ibragimovmy@uralsib.ru

Редакционная группа

Английский язык

Джон Уолш, walshj@uralsib.ru,

Тимоти Халл, hallt@uralsib.ru

Пол Де Витт, dewittpd@uralsib.ru

Хиссам Латиф, latifh@uralsib.ru

Дизайн

Ангелина Фриденберг, fridenbergav@uralsib.ru

Русский язык

Андрей Пятигорский, pya_ae@uralsib.ru

Ольга Симкина, sim_oa@uralsib.ru

Степан Чугров, chugrovss@uralsib.ru

Алексей Смородин, smorodinay@uralsib.ru

Настоящий бюллетень предназначен исключительно для информационных целей. Ни при каких обстоятельствах он не должен использоваться или рассматриваться как oferta или предложение делать oferty. Несмотря на то что данный материал был подготовлен с максимальной тщательностью, УРАЛСИБ не дает никаких прямых или косвенных заверений или гарантий в отношении достоверности и полноты включенной в бюллетень информации. Ни УРАЛСИБ, ни агенты компании или аффилированные лица не несут никакой ответственности за любые прямые или косвенные убытки от использования настоящего бюллетеня или содержащейся в нем информации. Все права на бюллетень принадлежат ООО «УРАЛСИБ Кэпитал», и содержащаяся в нем информация не может воспроизводиться или распространяться без предварительного письменного разрешения. © УРАЛСИБ Кэпитал 2012