Fixed Income Daily

УРАЛСИБ | КЭПИТАЛ

23 ноября 2012 года

Рублевые выпуски

YTM, %	знач.	Изменение, б.п. за ден.	за мес.	YTD
ОФЗ 46020	7.9	(5)	(35)	(46)
Газпром-11	7.6	(1)	7	(32)
Вымпелком-6/7	9.3	-	3	(41)

Сырьевые рынки

	знач.	Изменение, % за ден.	за мес.	YTD
Золото, $/унция	1 730	0.0	1.3	10.6
Urals, $/барр.	110	0.2	3.1	4.3
S&P Металлы, инд.	1 499	-	(0.4)	(3.1)
S&P С/х прод., инд.	778	-	(3.6)	12.0

Денежный рынок

RUB млрд.	знач.	Изменение за ден.	за мес.	YTD
REPO in CBR	400	(66.8)	45.6	-
Corr Accounts	708	(107.6)	36.0	(286.7)
Deposits in CBR	111.8	(2.1)	25.0	(521.4)
		Изменение, б.п.		
NDF 1Y, %	5.95	-	(35)	7
MOSPrime O/N, %	6.22	-	(10)	59
		Изменение, %		
USDRUB	31.18	0.0	(0.8)	(3.0)

Индексы

б.п.	знач.	Изменение, б.п. за ден.	за мес.	YTD
Russia 30 - UST 10	117	-	8	(153)
EMBI + Spread	294	-	13.1	(132.3)

Индикативные спреды

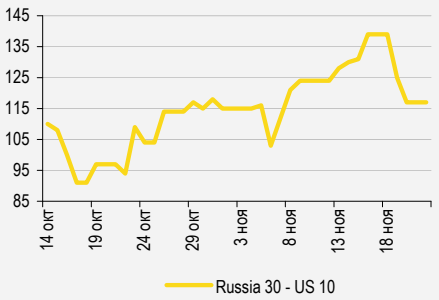

Индикаторы денежного рынка

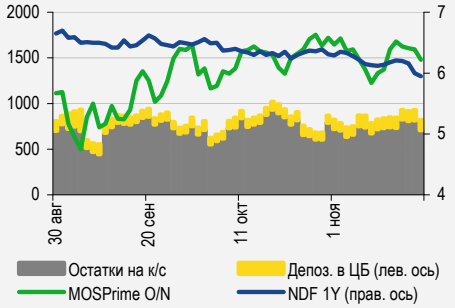

Источники: РТС, ММВБ, Bloomberg, оценки УРАЛСИБа

СТРАТЕГИЯ

Внешний рынок

Сегодняшний день, скорее всего, будет тихим: макроэкономические данные из Германии не обещают сюрпризов, а объемы торгов на американском рынке вряд ли будут существенными. Вчера рынок был малоактивным в связи с Днем благодарения в США. ТКС Банк (-/B2/B) планирует разместить субординированный выпуск на 100 млн долл. сроком на 5,5 года. ..... *стр. 2*

Внутренний рынок

В четверг уверенная позитивная динамика в госсекторе сохранилась и, так же как и в среду, сопровождалась ростом объема торгов. Уходящая неделя может стать одной из самых успешных для рынка в текущем году. В корпоративном сегменте также наблюдался рост торговой активности. ..... *стр. 2*

ДЕНЕЖНЫЙ РЫНОК

Несмотря на период налоговых платежей, ситуация с ликвидностью остается спокойной. Объем средств в системе несколько сократился, однако ставки при этом также снизились. На следующей неделе давление на банковскую систему может усилиться, поскольку компаниям предстоит заплатить НДПИ и налог на прибыль. Рубль укрепился благодаря росту цен на нефть. .... *стр. 3*

МАКРОЭКОНОМИКА

По оценке Минэкономразвития, в октябре рост ВВП замедлился до 2,3% год к году на фоне слабой динамики промпроизводства, грузооборота транспорта и чистого экспорта. Несмотря на текущее замедление, мы ожидаем стабилизации экономического роста на уровне около 3% год к году во 2 кв. 2013 г. ..... *стр. 4*

НОВОСТИ ЭМИТЕНТОВ

Сбербанк (-/Baa1/BBB)

Председатель правления Сбербанка ожидает, что чистая прибыль банка в 2013 г. составит 13 млрд долл., что примерно на 6% выше нашего прогноза и на 15% – консенсусного. При этом прогнозируемый Грефом 10–15-процентный рост активов – несколько консервативная, на наш взгляд, оценка. Мы ждем от банка более подробного прогноза, который может быть представлен через две недели в рамках публикации отчетности за 3 кв. 2012 г. по МСФО, и по-прежнему оптимистически оцениваем финансовые перспективы Сбербанка. ..... *стр. 5*

АЛРОСА (BB-/Ba3/BB-)

АЛРОСА рефинансировала значительный объем краткосрочных обязательств, риски рефинансирования до конца года минимальны. Успешная продажа непрофильных активов будет являться ключевым фактором снижения долговой нагрузки в краткосрочной перспективе. Бумаги сохраняют привлекательность. ..... *стр. 5*

Группа ЛСР (-/B2/B)

В октябре Группа ЛСР смогла удвоить предпродажи жилья экономкласса в Санкт-Петербурге. Это говорит о том, что заметное снижение показателя в июле – сентябре 2012 г. действительно было обусловлено задержкой с началом ряда проектов и не повлияет на годовую статистику предпродаж. ..... *стр. 6*

ВКРАТЦЕ

Открытие через специально созданную компанию направило долгожданную оферту на выкуп ГДР у акционеров НОМОС-Банка. Оферта не распространяется на локальные акции, однако мы не исключаем, что последние будут выкупаться в рамках другой оферты, хотя ее сроки и объемы по-прежнему неясны. *Bloomberg.*

RUSSIAN INFORMER

Новости и комментарии, относящиеся к рынку акций, см. в нашем ежедневном издании **Russian Informer**.

Настоящий бюллетень предназначен исключительно для информационных целей. Ни при каких обстоятельствах этот бюллетень не должен использоваться или рассматриваться как оферта или предложение делать оферты. Несмотря на то, что данный материал был подготовлен с максимальной тщательностью, УРАЛСИБ не дает никаких прямых или косвенных заверений или гарантий в отношении достоверности и полноты включенной в бюллетень информации. Ни УРАЛСИБ, ни агенты компании или аффилированные лица не несут никакой ответственности за любые прямые или косвенные убытки от использования настоящего бюллетеня или содержащейся в нем информации. Все права на бюллетень принадлежат ООО «УРАЛСИБ Кэпитал», и содержащаяся в нем информация не может воспроизводиться или распространяться без предварительного письменного разрешения. © УРАЛСИБ Кэпитал 2012

СТРАТЕГИЯ

Внешний рынок

Праздничное затишье. Вчера американские рынки были закрыты, и инвесторы сконцентрировали внимание на обсуждении европейских финансовых проблем в рамках подготовки к саммиту европейских министров финансов и успешных итогах аукциона по размещению испанского госдолга. Сегодняшний день, скорее всего, будет очень спокойным: макроэкономические данные из Германии не обещают сюрпризов, а объемы торгов на американском рынке вряд ли будут существенными. Понедельник принесет новости с европейского саммита, также станут известны результаты региональных выборов в Испании, а во вторник будут опубликованы данные о заказах на товары длительного пользования и индекс уверенности потребителей в США.

ТКС Банк займет 100 млн долл. Вчера на рынке долларового долга в связи с празднованием Дня благодарения сделок практически не совершалось, изменение цен многих выпусков было совсем незначительным (в пределах 15 б.п.) и носило технический характер. Из новостей вчерашнего дня отметим объявление ТКС Банком (-/B2/B) о том, что потенциальный объем нового субординированного выпуска составит 100 млн долл., а срок обращения – 5,5 года. На следующей неделе банк начнет серию встреч с инвесторами. У эмитента в данный момент в обращении находится два старших выпуска АКВНС'14 (YTM 9,1 %) и АКВНС'15 (YTM 10,7%), торгующиеся со спредом к долларовым свопам в размере 900 б.п. и 1 000 б.п. соответственно. Учитывая премию за субординированность, справедливая доходность нового выпуска, по нашей оценке, составляет около 12%. Сегодня утром внешний фон позитивный, рынки Азии и фьючерсы на американские фондовые индексы находятся в зеленой зоне, что подразумевает открытие торгов российскими еврооблигациями с повышения котировок, однако мы ожидаем, что объемы торгов будут ниже среднего уровня.

Антон Табах, CFA, tabakhav@uralsib.ru
Ольга Стерина, sterinaoa@uralsib.ru

Внутренний рынок

Уходящая неделя обещает стать самой удачной в году. Вчера ралли на рынке ОФЗ продолжилось, причем объемы торгов по-прежнему были высокими и сопоставимыми с уровнем среды (без учета аукциона по ОФЗ). Наибольший объем сделок был зафиксирован в пятнадцатилетнем выпуске ОФЗ 26207 (YTM 7,3%), который так же, как и в предыдущий день, подорожал более чем на 1 п.п. (1,2 п.п.). Таким образом, снижение доходности на самом дальнем конце кривой с начала недели составило почти 30 б.п. К данной пятнадцатилетней бумаге инвесторы периодически проявляют повышенный интерес, поскольку она единственная на рынке предлагает премию к кривой ОФЗ. Однако столь быстрого снижения доходности в ней не было давно, сопоставимыми темпами ОФЗ 26207 росли лишь в середине октября. Стоит отметить, что десятилетние ОФЗ 26209 (YTM 7,1%) тоже выросли в цене весьма существенно – примерно на 1,2 п.п. Остальные ликвидные выпуски, такие как семилетние ОФЗ 26208 (YTM 6,9%) и девятилетние ОФЗ 26205 (YTM 7%), подорожали на 60–70 б.п. Среди более коротких бумаг стоит выделить четырехлетние ОФЗ 25077 (YTM 6,7%), объемы торгов в которых существенно увеличились по сравнению с предыдущей сессией. В результате выпуск прибавил 20 б.п. Уходящая неделя обещает стать одной из самых успешных в текущем году. Рост спроса был отмечен со стороны как крупных российских игроков (в первую очередь госбанков), так и нерезидентов. Дополнительную поддержку оказали укрепляющийся рубль и благоприятная обстановка на денежном рынке.

Рост торговой активности наблюдался и в корпоративном секторе. Увеличение объема торгов произошло и в корпоративном сегменте, хотя и не столь заметное, как в сегменте госбумаг. Среди облигаций с инвестиционном рейтингом спросом пользовались выпуски ФСК, в частности, включенный днем ранее в ломбардный список ЦБ ФСК-25 (YTP 8,5%) вырос в цене почти на 60 б.п. Во втором эшелоне инвесторы были более активны: рост объема торгов был отмечен в бумагах Металлоинвеста (Металлоинвест-6 (YTP 9,2%) подорожал на 20 б.п.) и НОВАТЭКа (выпуски компании прибавили в среднем 10–15 б.п.). Спросом пользовались и бумаги телекоммуникационных компаний: выпуски МТС и Вымпелкома подорожали в среднем на 15–20 б.п. Как мы уже отмечали ранее, наклон кривой ОФЗ сейчас минимален, и доходности практически на предкризисном уровне. При этом в корпоративном сегменте компрессия спредов была более умеренной, и они все еще шире, чем в сегменте госбумаг. Мы ожидаем, что внимание инвесторов в ближайшее время может переключиться и сконцентрироваться на корпоративных бумагах.

Ольга Стерина, sterinaoa@uralsib.ru

ДЕНЕЖНЫЙ РЫНОК

Несмотря на период налоговых отчислений, ситуация остается спокойной

Объем средств на счетах в ЦБ несколько сократился, но ставки снизились. С момента нашего последнего комментария во вторник, уровень средств в системе опустился. Остатки на корсчетах кредитных организаций в Банке России сократились на 93,3 млрд руб. до 714,8 млрд руб., а депозиты банков в ЦБ увеличились на 6,5 млрд руб. до 116,4 млрд руб. Таким образом, общий объем оказался ниже на 86,8 млрд руб. и составил 831,2 млрд руб. Такая динамика обусловлена прежде всего тем, что на этой неделе компании заплатили часть налогов. Тем не менее уровень средств остается комфортным. Это отчасти способствовало снижению индикативной ставки MosPrime по однодневным кредитам – на 19 б.п. до 6,22%. Уменьшился и спрос на прямое РЕПО с ЦБ – по итогам последних двух сессий его средняя величина достигала порядка 150 млрд руб. против более чем 300 млрд руб. ранее. Однако локальная напряженность на денежном рынке еще может возникнуть на следующей неделе – в понедельник наступает время уплаты акцизов и НДПИ, а в среду – налога на прибыль.

Совокупные средства банков в ЦБ РФ, млрд руб., и однодневная ставка MosPrime, %

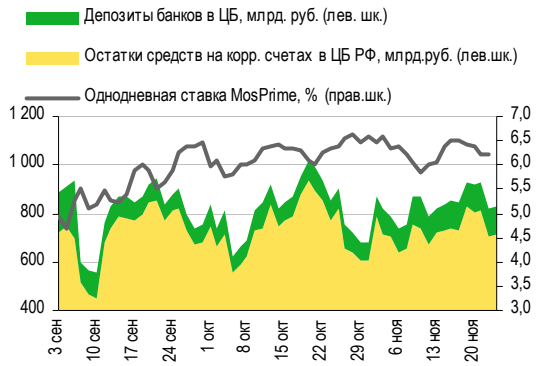

Источники: ЦБ РФ

Объем операций РЕПО с ЦБ и однодневные ставки по РЕПО и на МБК

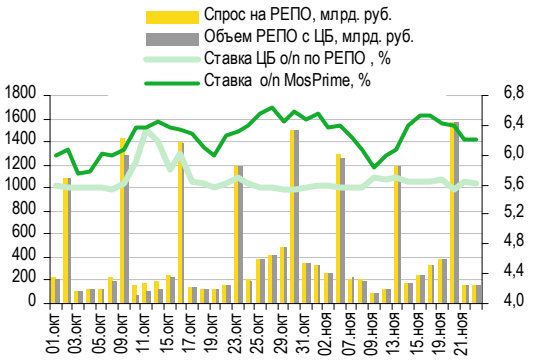

Источники: ЦБ РФ

Рубль укрепился на фоне роста нефтяных цен. Относительно закрытия в понедельник российская валюта укрепилась к доллару на 34 копейки до 31,15 руб./долл., но относительно евро рост был менее заметным – на 15 копеек до 40,12 руб./евро. Продолжающийся период налоговых отчислений, вероятно, окажет умеренную поддержку рублю в краткосрочной перспективе.

Курс руб./долл. и цена барреля нефти Brent, долл.

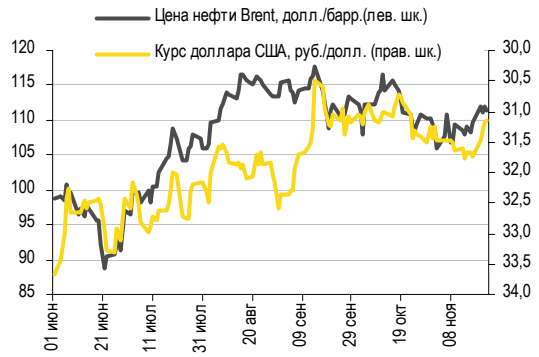

Источники: Bloomberg, ММВБ

Курс евро относительно доллара США и рубля

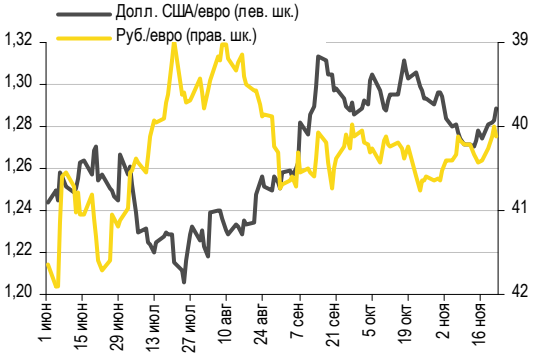

Источники: Bloomberg, ММВБ

Андрей Кулаков, CFA, FRM, kulakovan@uralsib.ru

МАКРОЭКОНОМИКА

Темпы экономического роста в октябре упали до более чем двухлетнего минимума

Рост экономики в октябре замедлился до 2,3% год к году... Как заявил глава сводного департамента макроэкономического прогнозирования Минэкономразвития Олег Засов, в октябре рост ВВП замедлился до 2,3% год к году с 2,7% в сентябре и до 3,7% год к году за 10 мес. 2012 г. Таким образом, темпы экономического роста в России снижаются пятый месяц подряд. Профицит торгового баланса сократился до 13 млрд долл. с 17 млрд долл. в сентябре и 16,6 млрд долл. в октябре 2011 г.

Ожидаем стабилизаци во 2 кв. 2013 г.

Реальный рост ВВП, 2012–2013П, % год к году

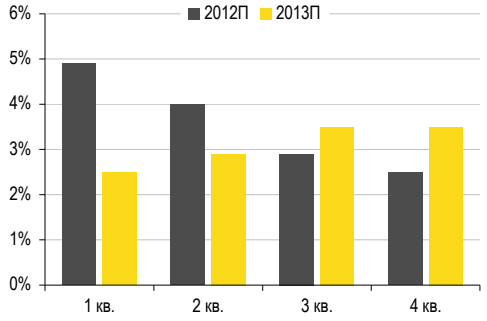

Источники: Росстат, оценка УРАЛСИБа

...на фоне слабой динамики промпроизводства, грузооборота транспорта и инвестиций. По словам Засова, очищенный от сезонности ВВП в октябре вырос на 0,1% за месяц после роста на 0,4% месяцем ранее. Также чиновник отметил, что сельскохозяйственная и строительная отрасли в октябре способствовали росту ВВП, тогда как вклад транспортного и промышленного секторов был отрицательным. Это в значительной степени согласуется с опубликованными несколько дней назад данными Росстата, однако положительный вклад сельского хозяйства в рост ВВП выглядит странным на фоне падения производства в данном секторе на 7,7% год к году по причине аномально жаркой погоды, наблюдавшейся минувшим летом во многих регионах. Как заявил Засов, увеличение инвестиций в основной капитал (показатель неожиданно вырос на 4,9% год к году) в октябре поддержало рост ВВП (отметим, что Росстат также пересмотрел динамику капитальных инвестиций за 3 кв. в сторону повышения – по пересмотренным данным показатель за 9 мес. 2012 г. вырос на 9,5% год к году). С другой стороны, падение чистого экспорта до лишь 13 млрд долл., по-видимому, отрицательно сказалось на экономическом росте.

Мы ожидаем стабилизации ситуации в экономике во 2 кв. 2013 г. Несмотря на продолжающееся замедление, мы ожидаем стабилизации экономического роста на уровне около 3% год к году во 2 кв. 2013 г. при условии, что основные риски – ухудшение экономической ситуации в Европе и проблема фискального обрыва в США – не материализуются. Что касается секторов, наш прогноз роста в обрабатывающем секторе в 2013 г. равен 3,5–4% год к году (после роста на 4,5% год к году за 9 мес. 2012 г.). Стабильные темпы роста розничного кредитования (20–25% в год) и реальных доходов населения (4–5% в год) будут поддерживать рост оборота розничной торговли на уровне 5–6% год к году в 2013–2015 гг. Кроме того, стабильная динамика кредитования и реальных доходов положительно отразится на транспорте, связи, и банках, в то время как темпы роста в добывающем секторе и секторе производства и распределения электроэнергии, газа и воды в 2013–2015 гг. составят лишь 1–1,5% год к году.

Алексей Девятов, devyatovae@uralsib.ru
Ольга Стерина, sterinaoa@uralsib.ru

НОВОСТИ ЭМИТЕНТОВ

Сбербанк (-/Baa1/ BBB)

Оптимистический прогноз прибыли на 2013 г. от председателя правления

Чистая прибыль может составить около 13 млрд долл. Вчера председатель правления Сбербанка Герман Греф дал некоторые прогнозы в отношении финансовых показателей банка на 2013 г. В частности, Греф ожидает, что чистая прибыль Сбербанка составит около 13 млрд долл., а ROAE превысит 20%. Также Греф назвал возможным 10–15-процентный рост активов по итогам года и подтвердил, что в следующие три года банк сфокусируется на органическом росте и интеграции приобретенных активов.

Довольно агрессивный прогноз в сравнении с нашей оценкой и ожиданиями рынка. Прогноз банка по чистой прибыли выглядит для нас несколько завышенным, наша оценка на 6% ниже и составляет 12,2 млрд долл. Текущий консенсус-прогноз ниже еще на 10% – 11 млрд долл., впрочем, в данном случае многое зависит от прогнозируемого обменного курса рубля. Примечательно, что ожидаемые банком 10–15-процентные темпы роста активов, с нашей точки, зрения, наоборот, чересчур консервативная оценка. Так, в соответствии с отчетностью по РСБУ активы банк в октябре выросли на 35% год к году. Даже учитывая замедление роста как розничного, так и корпоративного кредитования в будущем году, мы полагаем, что 18-процентный показатель по итогам 2013 г. вполне реалистичен.

Потенциал для повышения эффективности сохраняется. На первый взгляд представленные Грефом прогнозы предполагают повышение эффективности банка, возможно в части улучшения чистой процентной маржи или снижения расходов, однако, прежде чем делать выводы, мы предпочитаем дождаться информации о всех составляющих данного прогноза, которая может быть представлена в рамках публикации отчетности за 3 в. 2012 г. по МСФО (намечена на 5 декабря). Сбербанк остается нашим фаворитом с фундаментальной точки зрения – он демонстрирует комфортный уровень достаточности капитала и в следующие несколько лет, вероятно, сохранит рентабельность выше средней по сектору. Мы рассматриваем еврооблигации Сбербанка как альтернативу суверенным евробондам, спред к которым достигает 130-150 б.п.

Наталия Березина, berezinana@uralsib.ru
Надежда Боженко, bozhenkonv@uralsib.ru

АЛРОСА (BB-/Ba3/BB-)

Риски рефинансирования снижаются, бумаги сохраняют привлекательность

АЛРОСА успешно рефинансирует краткосрочный долг. Общий долг АЛРОСА, согласно комментариям представителей компании, по данным на ноябрь 2012 г. составляет 4,3 млрд долл. (против 4,1 млн долл. на конец июня). Значительная часть краткосрочных обязательств в объеме 1 млрд долл., как и ожидалось, была рефинансирована в течение прошедшего месяца на срок до 2015 г – как за счет выпуска биржевых облигаций серии БО-1,2 на сумму 10 млрд руб., так и посредством привлечения кредита от ВТБ в размере 600 млн долл. Оставшуюся часть долга, намеченного к выплате на 2012г. и равного 700 млн долл., планируется погасить за счет собственных средств (до 300 млн долл.) и привлеченных ресурсов. Мы не исключаем, что АЛРОСА может вновь появиться на рынке публичного долга – в октябре совет директоров одобрил размещение биржевых облигаций на 60 млрд руб. В то же время порядка 84% портфеля уже представлено публичным долгом, что может определить выбор в пользу банковских кредитов.

Успешная реализация непрофильных активов – фактор снижения долговой нагрузки. Несмотря на потенциальное улучшение структуры портфеля и удлинение имеющегося долга, левередж компании в краткосрочной перспективе будет сохраняться на текущих уровнях. Принимая во внимание наши прогнозы финансовых показателей, на конец 2012 г. коэффициент Долг/EBITDA составит 1,9 против 1,5 на конец 2011 г. При этом увеличение долговой нагрузки не оказывает существенного давления на финансовые результаты эмитента, поскольку поддержка государства (ключевого акционера) позволит обеспечить гибкость в формировании долговой политики и в будущем. Улучшению кредитных метрик будет способствовать продажа газовых активов, которая, на наш взгляд, скорее всего, состоится в 1 п/г 2013г.

Бумаги сохраняют привлекательность. На протяжении последних месяцев еврооблигации АЛРОСА, по нашему мнению, были недооценены на фоне опасений по поводу рефинансирования краткосрочного объема долга и роста левереджа. Так, с сентября спред между коротким выпуском ALROSA'14 и CHMFRU'14 расширился более чем вдвое до

100 б.п. без видимых фундаментальных причин. Между тем на внутреннем рынке кредитный спред бумаг к кривой ОФЗ в среднем составляет 200–210 б.п. Здесь мы обращаем внимание на более ликвидные АЛРОСА-БО-1,2, предлагающие доходность в размере 9 % на 35 месяцев, что мы считаем привлекательным с учетом снижающихся рисков рефинансирования.

Ключевые финансовые показатели АЛРОСА

МСФО, млрд руб.

	2 010	2 011	1 п/г 12	2012 П
Выручка	113,4	137,7	76,5	148,0
EBITDA	34,8	65,2	35,5	67,0
Совокупный долг	102,0	95,6	135,5	124,0
Опер. денежный поток	37,8	49,2	16,4	36,0
Кап. инвестиции	(12,0)	(21,4)	(13,9)	(30,0)
EBITDA, %	30,7	47,4	46,4	45,3
Долг/EBITDA	2,9	1,5	2,1	1,9
Чистый долг/EBITDA	2,8	1,3	1,9	-
Краткосрочные займы/Долг, %	12,7	21,0	55,2	10,0

Источник:данные компании,оценка УРАЛСИБа

АЛРОСА успешно рефинансировала основную часть краткосрочного долга

График погашения обязательств, млн долл, ноябрь 2012 г.

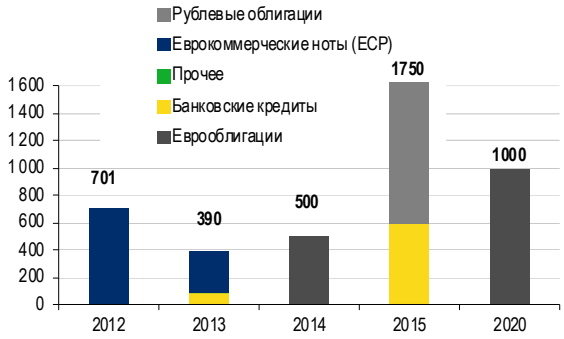

Источники: данные компании

Предыдущие публикации по теме:

5 октября 2012 г. АЛРОСА - Нейтральные результаты по МСФО за 2 кв. и 1 п/г 2012 г.; планы по размещению рублевых облигаций для рефинансирования долга

http://www.uralsibcap.ru/products/download/121005_FI_Alrosa_1H12%20IFRS.pdf?docid=13782&lang=ru

Татьяна Днепровская, dneprovskata@uralsib.ru

Группа ЛСР (-/B2/B)

Восстановление предпродаж в октябре

Предпродажи жилья в Санкт-Петербурге удвоились. В прошлом месяце Группа ЛСР продала более 30 тыс. кв. м жилья экономкласса в Санкт-Петербурге, что предполагает рост на 99% год к году. Девелопер также передал покупателям 70 тыс. кв. м элитной жилой площади в Санкт-Петербурге, завершив в октябре сразу четыре проекта. Всего с начала года группа ввела в эксплуатацию 95 тыс. кв. м. элитной жилой недвижимости и подтвердила планы продаж жилья в объеме 415 тыс. кв. м по итогам 2012 г.

Заметное восстановление после слабого 2 кв. Статистика в октябре демонстрирует заметно более высокие результаты по сравнению с динамикой предпродаж во 2 кв. 2012 г., когда продажи жилья экономкласса упали в три раза по сравнению со 2 кв. 2011 г.

Данные подтверждают нашу положительную оценку. Заметное восстановление в октябре свидетельствует в пользу мнения компании, что сокращение предпродаж жилой недвижимости в июле – сентябре 2012 г. было обусловлено задержкой начала реализации двух крупных проектов в Санкт-Петербурге. Мы подтверждаем нашу положительную оценку перспектив девелопера и считаем длинные выпуски облигации ЛСР привлекательными. Спред коротких выпусков Группы ЛСР к ОФЗ – около 330 б.п., а длинных – около 480 б.п. Мы считаем излишней премию в 150 б.п. за дополнительный год в терминах модифицированной дюрации.

Андрей Кулаков, CFA, FRM, kulakovan@uralsib.ru
Марат Ибрагимов, ibragimovmy@uralsib.ru

КАЛЕНДАРЬ ПРЕДСТОЯЩИХ СОБЫТИЙ

Долговой рынок

26 ноября	Размещение ВТБ Капитал Финанс-02 (1 млрд руб.). Оферта Россельхозбанк-08 (5 млрд руб.). Оферта Россельхозбанк-09 (5 млрд руб.). Оферта СУ-155 Капитал-04 (1 млрд руб.). Оферта РЖД-12 (15 млрд руб.).
27 ноября	Размещение IFC-01 (5 млрд руб.). Размещение IFC-02 (5 млрд руб.). Размещение IFC-03 (3 млрд руб.). Размещение Ипотечный агент ИТБ 1-А (2,4 млрд руб.). Размещение Ипотечный агент ИТБ 1-Б (0,9 млрд руб.). Оферта РК Казначей-01 (3 млрд руб.).
28 ноября	Размещение Глобэксбанк БО-07 (5 млрд руб.). Размещение Ипотечный агент АИЖК 2011-1-А1/12 (3,2 млрд руб.). Размещение Ипотечный агент АИЖК 2011-1-А2/12 (1,6 млрд руб.). .). Размещение Ипотечный агент АИЖК 2011-1-Б/12 (0,5 млрд руб.). Оферта Банк Зенит БО-06 (5 млрд руб.). Погашение ВТБ-2012 (30 млрд руб.).
29 ноября	Погашение МДМ Банк БО-01 (5 млрд руб.).
30 ноября	Оферта СМП Банк-01 (3 млрд руб.).
3 декабря	Погашение АК БАРС БАНК-2012 (280 млн долл.).
4 декабря	Размещение Томск-34004 (1 млрд руб.). Оферта АФК Система-03 (19 млрд руб.).
5 декабря	Оферта Татфондбанк БО-03 (2 млрд руб.). Оферта Внешпромбанк БО-01 (3 млрд руб.).
6 декабря	Размещение Санкт-Петербург-25039 (7 млрд руб.). Оферта Мосэнерго-03 (5 млрд руб.).
7 декабря	Оферта Сатурн-03 (3,5 млрд руб.).
10 декабря	Оферта СКБ-банк БО-04 (2 млрд руб.).
12 декабря	Оферта РосДорБанк-01 (1,05 млрд руб.). Погашение ММК БО-02 (10 млрд руб.).
13 декабря	Погашение Лукойл БО-06 (5 млрд руб.). Погашение Лукойл БО-07 (5 млрд руб.). Погашение Национальный банк ТРАСТ-2012 (35 млн долл.).
14 декабря	Оферта ХКФ Банк-06 (5 млрд руб.). Погашение Татфондбанк-07 (1 млрд руб.). Погашение Краснодарский край-34002 (1,5 млрд руб.). Погашение Интурист-2012 (20 млн долл.).
17 декабря	Оферта МТС-Банк-05 (5 млрд руб.). Оферта Банк Санкт-Петербург БО-04 (3 млрд руб.). Погашение Томская область-34034 (1,4 млрд руб.). Погашение НОМОС-БАНК-2012 (200 млн долл.).
18 декабря	Оферта Уралвагонзавод-01 (3 млрд руб.). Оферта АИЖК-23 (14 млрд руб.). Погашение Мострансавто-Финанс-01 (7,5 млрд руб.).
19 декабря	Оферта КАМАЗ БО-01 (2 млрд руб.).

Денежный рынок

26 ноября	Выплата НДПИ и акцизов
28 ноября	Банки должны вернуть в бюджет 38,4 млрд руб.
28 ноября	Выплата налога на прибыль

КАЛЕНДАРЬ ОФЕРТ

Дата оферты	Выпуск	Объем выпуска, млн руб.	Цена оферты, %	Ставка предыдущего купона, %	Новая ставка купона, %	Дата следующей оферты / погашения
26.11.12	Россельхозбанк-08	5000	100	10,1	8,4	26 мая 2014
	Россельхозбанк-09	5000	100	10,1	8,4	26 мая 2014
26.11.12	СУ-155 Капитал-04	1000	100	12,75	13,75	25 ноября 2013
	РЖД-12	15000	100	0,1	8,45	21 ноября 2016
27.11.12	РК Казначей-01	3000	100	10,5	10,5	28 мая 2013
28.11.12	Банк Зенит БО-06	5000	100	7,25	8,75	29 мая 2013
30.11.12	СМП Банк-01	3000	100	10,25	10,0	29 ноября 2013
04.12.12	АФК Система-03	19000	100	12,5	8,75	24 ноября 2016
05.12.12	Татфондбанк БО-03	2000	100	12,25	12,25	4 декабря 2013
	Внешпромбанк БО-01	3000	100	11,75	-	-
06.12.12	Мосэнерго-03	5000	100	10,25	-	-
07.12.12	Сатурн-03	3500	100	8,0	-	-
10.12.12	СКБ-банк БО-04	2000	100	10,75	0,1	5 июня 2013
	Промнефтесервис-01	3000	100	8,25	8,25	9 декабря 2013
12.12.12	РосДорБанк-01	1050	100	11,5	-	-
14.12.12	ХКФ Банк-06	5000	100	7,75	-	-
17.12.12	МТС-Банк-05	5000	100	9,5	-	-
	Банк Санкт-Петербург БО-04	3000	100	8,5	-	-
18.12.12	Уралвагонзавод-01	3000	100	9,25	-	-
	АИЖК-23	14000	100	8,5	7,94	-
19.12.12	КАМАЗ БО-01	2000	100	9,0	-	-
20.12.12	КБ Центр-инвест БО-01	1500	100	8,4	-	-
	КБ Центр-инвест БО-05	1000	100	8,5	-	-
	МДМ Банк БО-04	5000	100	9,5	-	-

Рынок рублевых облигаций

Выпуск	Объем, млн	Купон, %	Дата			Месяцев до		Цена	Изм.	Торговый объем, шт	Котировки		Доходность, %			Дюр, лет	Рейтинг F/M/S	Сектор
			купона	оферты	погаш	офрт	погаш				покупка	продажа	офрт	погаш	текущ			
КОРПОРАТИВНЫЕ РУБЛЕВЫЕ ОБЛИГАЦИИ																		
Uranium-1	16 500 R	9.75	05.12.12	05.12.16	24.11.21	48.4	108.1				99.10	99.90						МГД
Абсолют БО-2	5 000 R	9.00	26.03.13	29.03.13	26.03.15	4.1	28.0	100.05	0.05	4 901	99.90	100.05	8.98		8.87	0.31	BB+/Ba3/	Финансы
Абсолют-5	1 800 R	8.00	30.01.13	30.07.14	27.07.16	20.2	44.1				96.34	96.99					BB+/Ba3/	Финансы
Авангард-3	1 500 R	9.25	10.05.13		10.05.13		5.5										/B2/	Финансы
АвтоВАЗ-4	5 000 R	0.10	21.05.13		20.05.14		17.9										B-//	Машиностр. и пр.
Автодор-1	3 000 R	9.75	04.12.12		29.11.16		48.2				101.25	102.25						Строительство
АИЖК 2011 1-1	2 258 R	9.00	15.02.13		15.02.44		375.0											Финансы
АИЖК 2011 1-2	1 129 R	3.00	15.02.13		15.02.44		375.0											Финансы
АИЖК 2011 2-1	7 457 R	8.25	15.12.12		15.09.43		370.0					100.20					/Baa3/	Финансы
АИЖК 2011 2-2	7 457 R	6.00	15.12.12		15.09.43		370.0										/Baa3/	Финансы
АИЖК 2012 1-1	5 932 R	9.00	22.01.13		22.01.44		374.2				100.30							Финансы
АИЖК-06	2 000 R	7.40	15.01.13		15.07.14		19.7					99.75					/Baa1/BBB	Финансы
АИЖК-07	4 000 R	7.68	15.01.13		15.07.16		43.7				99.25	99.40					/Baa1/BBB	Финансы
АИЖК-08	3 000 R	7.63	15.12.12	25.03.14	15.06.18	16.0	66.7				97.50	98.97					/Baa1/BBB	Финансы
АИЖК-09	5 000 R	7.49	15.02.13	15.02.15 C	15.02.17	26.8	50.8					99.00					/Baa1/BBB	Финансы
АИЖК-10	6 000 R	8.05	15.02.13		15.11.18		71.8				99.00	99.40					/Baa1/BBB	Финансы
АИЖК-11	10 000 R	8.20	15.12.12		15.09.20		93.8										/Baa1/BBB	Финансы
АИЖК-12	7 000 R	10.50	15.12.12		15.12.13		12.7				102.51	102.80					/Baa1/BBB	Финансы
АИЖК-13	7 000 R	10.75	15.04.13		15.04.18		64.7				111.40	112.28					/Baa1/BBB	Финансы
АИЖК-14	7 000 R	10.75	15.05.13		15.05.23		125.8				114.15	115.14					/Baa1/BBB	Финансы
АИЖК-15	7 000 R	10.50	15.03.13		15.09.28		189.9				116.00	116.80					/Baa1/BBB	Финансы
АИЖК-16	10 000 R	8.25	15.12.12		15.09.21		105.8				96.00	98.00					/Baa1/BBB	Финансы
АИЖК-17	8 000 R	9.05	15.01.13		15.04.22		112.8				100.50	102.00					/Baa1/BBB	Финансы
АИЖК-18	7 000 R	8.00	15.01.13	18.04.16	15.07.23	40.8	127.8	98.50		13	98.50		8.79		8.05	2.74	/Baa1/BBB	Финансы
АИЖК-19	6 000 R	7.70	15.02.13	19.05.15	15.11.24	29.8	143.8				99.39	99.40					/Baa1/BBB	Финансы
АИЖК-20	5 000 R	8.60	15.12.12		15.12.27		180.8				99.80	102.50					/Baa1/BBB	Финансы
АИЖК-21	15 000 R	8.80	15.02.13		15.02.20		86.8										/Baa1/BBB	Финансы
АИЖК-22	15 000 R	7.70	15.01.13	17.01.13	15.07.24	1.8	139.8										/Baa1/BBB	Финансы
АИЖК-23	14 000 R	7.94	15.12.12		15.12.29		204.9										/Baa1/BBB	Финансы
АиФ-2	1 000 R	12.75	21.12.12		21.12.12		0.9	99.73	(0.52)	10 481	100.01	100.20		16.50	12.14	0.07		Медиа
АкБарс БО-1	5 000 R	9.65	18.04.13	24.10.13	15.10.15	11.0	34.7	100.15	0.00	40 000		100.45	9.68		9.55	0.80	BB-/B1/	Финансы
АкБарс-5	5 000 R	9.00	16.04.13		15.10.13		10.7	99.73	0.01	36 682	99.60	99.85		9.52	8.94	0.80	BB-/B1/	Финансы
Акрон БО-01	5 000 R	9.75	16.04.13		13.10.15		34.7	100.35	0.07	7 000	100.30	100.40		9.83	9.62	2.34	B+/B1/	Хим. пром.
Акрон-2	3 500 R	8.20	21.03.13		19.09.13		9.9				99.00	100.30					B+/B1/	Хим. пром.
Акрон-3	3 500 R	9.85	22.05.13		20.11.13		11.9				101.15	101.60					B+/B1/	Хим. пром.
Акрон-4	3 750 R	7.95	27.11.12	29.05.14	18.05.21	18.1	101.9										B+/B1/	Хим. пром.
Акрон-5	3 750 R	7.95	27.11.12	29.05.14	18.05.21	18.1	101.9										B+/B1/	Хим. пром.
Алроса БО-01	5 000 R	8.85	01.02.13		30.10.15		35.2	100.37	0.20	25 510	100.35	100.40		8.99	8.77	2.39	BB-/Ba3/BB-	МГД
Алроса БО-02	5 000 R	8.85	01.02.13		30.10.15		35.2	100.27	0.07	322 000	100.35	100.50		9.03	8.78	2.39	BB-/Ba3/BB-	МГД
Алроса-20	3 000 R	8.95	25.12.12		23.06.15		31.0	100.95	0.05	3 339	100.85	101.00		8.81	8.74	2.12	BB-/Ba3/BB-	МГД
Алроса-21	8 000 R	8.25	20.12.12	25.06.13	18.06.15	7.0	30.8	100.21	0.06	7 000	100.25	100.28	8.10		8.12	0.52	BB-/Ba3/BB-	МГД
Алроса-22	8 000 R	8.25	25.12.12	28.06.13	23.06.15	7.1	31.0	100.27	0.12	16 250	100.25	100.29	8.00		8.12	0.53	BB-/Ba3/BB-	МГД
Алроса-23	7 000 R	8.95	20.12.12		18.06.15		30.8				100.85	100.97					BB-/Ba3/BB-	МГД
АльфаБанк БО-03	10 000 R	8.45	28.03.13	01.10.13	28.09.15	10.3	34.2	100.22	0.02	3 000	100.15	100.21	8.32		8.33	0.77	BBB-/Ba1/BB	Финансы
АльфаБанк БО-07	5 000 R	8.60	28.02.13	04.03.14	31.08.15	15.3	33.2	100.05	0.01	77 554	100.00		8.72		8.43	1.11	BBB-/Ba1/BB	Финансы
АльфаБанк-1	5 000 R	8.25	05.02.13	06.02.14	02.02.16	14.5	38.3	99.66	0.02	4 192	99.66	99.90	8.72		8.08	1.05	BBB-/Ba1/BB	Финансы
АльфаБанк-2	5 000 R	9.25	07.12.12	11.06.13	02.12.16	6.6	48.3				100.05	100.95					BBB-/Ba1/BB	Финансы
АльянсНК БО-1	5 000 R	9.25	05.02.13		04.02.14		14.4	98.96	0.26	234	98.50	99.09		10.42	9.10	1.03	B//B+	Нефть и газ
АльянсНК-3	5 000 R	9.75	29.01.13	01.08.13	21.07.20	8.3	92.0	100.12		60 000	100.00	100.20	9.75		9.45	0.60	B//B+	Нефть и газ
АльянсНК-4	5 000 R	8.85	11.12.12	09.06.16	01.06.21	42.5	102.3	95.60	0.45	50 100	95.01	96.59	10.63		8.89	2.70	B//B+	Нефть и газ
АльянсНК-6	5 000 R	8.85	14.12.12	15.06.16	04.06.21	42.7	102.4				95.01	99.40					B//B+	Нефть и газ
АТБ-1	1 500 R	10.25	28.04.13	06.05.13	30.04.15	5.4	29.2											Финансы
АтомЭнПром-6	10 000 R	7.50	15.08.13		15.08.14		20.7				96.70	99.95					//BBB-	Электроэнерг.
Аэрофлот БО-1	6 000 R	7.75	08.04.13		08.04.13		4.5	100.01		101 200	99.95	100.11		7.83	7.68	0.35	BB+//	Транспорт
Аэрофлот БО-2	6 000 R	7.75	08.04.13		08.04.13		4.5				100.00	100.05					BB+//	Транспорт
Аэроэкспресс-1	3 053 R	11.00	18.01.13		13.01.17		49.7				100.00							Транспорт
БалтИнвБ-2	1 500 R	9.00	14.03.13	17.09.13	10.09.15	9.8	33.6										/B3/	Финансы
БанкМосквы-2	10 000 R	7.55	01.02.13		01.02.13		2.3	99.96	0.02	20	99.75	99.94		7.82	7.38	0.18	BBB/Ba2/	Финансы
БанкСПб БО-1	5 000 R	8.00	09.04.13		09.04.13		4.5										отозван/Ba3/	Финансы
БанкСПб БО-2	5 000 R	9.00	25.03.13		23.09.13		10.0	100.00	(0.45)	1	99.40	100.24		9.18	8.87	0.75	отозван/Ba3/	Финансы
БанкСПб БО-4	3 000 R	8.50	13.12.12	17.12.12	12.12.13	0.8	12.6										отозван/Ba3/	Финансы
БанкСПб БО-8	5 000 R	9.50	08.04.13	09.10.13	05.10.15	10.5	34.4										отозван/Ba3/	Финансы
Башнефть БО-1	10 000 R	9.35	04.12.12	05.12.13	02.12.14	12.4	24.3	101.27		2 195	101.30	101.39	8.20		8.85	0.89	BB/Ba2/	Нефть и газ
Башнефть-1	3 509 R	12.50	18.12.12	22.12.12	13.12.16	1.0	48.7	100.35	(0.01)	10 071	100.35	100.38	7.42		11.83	0.07	BB/Ba2/	Нефть и газ
Башнефть-2	3 400 R	12.50	18.12.12	22.12.12	13.12.16	1.0	48.7	100.35		17 649	100.35	100.40	7.42		11.83	0.07	BB/Ba2/	Нефть и газ
Башнефть-3	4 595 R	12.50	18.12.12	22.12.12	13.12.16	1.0	48.7	100.35	0.05	130 829	100.35	100.38	7.42		11.83	0.07	BB/Ba2/	Нефть и газ
Башнефть-4	10 000 R	9.00	15.02.13	19.02.15	04.02.22	26.9	110.5	101.15	0.14	585 000	101.20		8.59		8.69	1.86	BB/Ba2/	Нефть и газ
Бинбанк БО-1	3 000 R	9.85	20.12.12	25.12.12	20.12.14	1.1	24.9				99.90	100.15					отозван/B2/B-	Финансы
Бинбанк-2	1 000 R	8.85	29.04.13		29.04.13		5.2	99.53	0.00	4 000	99.20			10.20	8.84	0.39	отозван/B2/B-	Финансы
БК Евразия-1	5 000 R	8.40	26.12.12	27.06.16	20.06.18	43.1	66.9				90.00	100.00					BB//	Нефть и газ
БНП Париба-1	2 000 R	7.70	26.03.13		29.03.14		16.1	99.97	0.02	2	99.20	100.00		7.86	7.61	1.20	//BBB	Финансы
ВБД БО-1	3 000 R	0.10	12.04.13		11.10.13		10.6										/отозван/отозван	Потреб. тов.
ВБД БО-2	3 000 R	0.10	12.04.13		11.10.13		10.6										/отозван/отозван	Потреб. тов.
ВБД БО-3	3 000 R	0.10	12.04.13		11.10.13		10.6										/отозван/отозван	Потреб. тов.
ВБД БО-6	5 000 R	7.90	27.12.12		27.06.13		7.1										/отозван/отозван	Потреб. тов.
ВБД БО-7	5 000 R	7.90	27.12.12		27.06.13		7.1					100.00					/отозван/отозван	Потреб. тов.
ВБД БО-8	5 000 R	0.10	12.04.13		11.10.13		10.6										/отозван/отозван	Потреб. тов.
ВБД-3	5 000 R	7.45	27.02.13		27.02.13		3.2					99.90					/отозван/отозван	Потреб. тов.
ВИА АИЖК-1	3 752 R	8.50	15.12.12		15.03.40		327.9				92.00	100.25					/Ba3/	Финансы
Виктория БО-1	1 500 R	8.00	12.02.13		12.02.13		2.7										отозван//	Потреб. усл.
ВК Инвест-1	10 000 R	9.25	18.01.13		19.07.13		7.8	100.70	0.00	1 500	100.75	100.99		8.26	8.91	0.58	/Ba3/BB	Телеком
ВК Инвест-3	10 000 R	7.40	08.01.13		08.07.14		19.5	98.46	0.25	539	97.91	98.50		8.60	7.31	1.40	/Ba3/BB	Телеком
ВК Инвест-6	10 000 R	8.30	16.04.13		13.10.15		34.7				96.01						/Ba3/BB	Телеком

Рынок рублевых облигаций

Выпуск	Объем, млн	Купон, %	Дата			Месяцев до		Цена	Изм.	Торговый объем, шт	Котировки		Доходность, %			Дюр, лет	Рейтинг F/M/S	Сектор
			купона	оферты	погаш	офрт	погаш				покупка	продажа	офрт	погаш	текущ			
КОРПОРАТИВНЫЕ РУБЛЕВЫЕ ОБЛИГАЦИИ																		
ВК Инвест-7	10 000 R	8.30	16.04.13		13.10.15		34.7				97.49	98.60					/Ba3/BB	Телеком
ВнешпрБанк БО-1	3 000 R	11.75	30.11.12	05.12.12	30.11.13	0.4	12.2										/B2/B	Финансы
ВнешпрБанк БО-2	3 000 R	12.00	26.04.13	30.10.13	26.10.15	11.2	35.1	100.00	0.00	4 000	99.50	100.00	12.33		11.90	0.80	/B2/B	Финансы
ВодоканалСПб-1	2 000 R	8.80	12.12.12		09.12.15		36.5					98.90					/Baa2/BB+	Потреб. усл.
ВолгаСп-02	1 900 R	11.00	31.08.14		29.02.24		135.3											Потреб. тов.
ВостЭкспр БО-1	1 000 R	7.50	07.03.13		07.03.13		3.4					100.10					/B1/	Финансы
ВостЭкспр БО-2	2 000 R	11.20	28.03.13	31.03.14	25.09.14	16.2	22.1	100.72	0.19	67 550	100.30	101.00	10.86		10.93	1.14	/B1/	Финансы
ВостЭкспр БО-4	3 000 R	11.00	15.02.13	20.08.13	14.08.15	8.9	32.7	100.70	0.20	5 004	100.31	100.70	10.37		10.90	0.64	/B1/	Финансы
ВостЭкспр БО-5	2 000 R	10.00	18.04.13		17.10.13		10.8	100.98		188 001	97.00	105.00		9.03	9.81	0.81	/B1/	Финансы
ВТБ 24 2ИП-А	3 026 R	9.00	26.11.12		26.11.43		372.3										BBB/Baa1/	Финансы
ВТБ 24 2ИП-Б	1 513 R	3.00	26.11.12		26.11.43		372.3										BBB/Baa1/	Финансы
ВТБ 24 3ИП-А	4 000 R	9.00	28.11.12		15.09.44		382.0										BBB/Baa1/	Финансы
ВТБ 24 3ИП-Б	2 000 R	3.00	28.11.12		15.09.44		382.0										BBB/Baa1/	Финансы
ВТБ 24-1ИП	15 000 R	8.65	12.12.12		10.12.14		24.6				99.20	100.20					BBB/Baa1/	Финансы
ВТБ 24-2	10 000 R	7.75	05.02.13		05.02.13		2.4				100.00	100.06					BBB/Baa1/	Финансы
ВТБ 24-3	6 000 R	8.00	28.11.12		29.05.13		6.1										BBB/Baa1/	Финансы
ВТБ 24-4	8 000 R	8.20	21.02.13	28.08.13	20.02.14	9.1	14.9				100.10	100.30					BBB/Baa1/	Финансы
ВТБ БО-1	5 000 R	7.60	14.12.12		15.03.13		3.7				99.91	100.03					BBB/Baa1/BBB	Финансы
ВТБ БО-19	15 000 R	8.41	03.01.13		01.10.15		34.3				99.90						BBB/Baa1/BBB	Финансы
ВТБ БО-2	5 000 R	7.60	14.12.12		15.03.13		3.7	100.01	0.15	12 900	99.91	100.07		7.77	7.49	0.28	BBB/Baa1/BBB	Финансы
ВТБ БО-20	15 000 R	8.41	03.01.13		01.10.15		34.3				99.90						BBB/Baa1/BBB	Финансы
ВТБ БО-3	5 000 R	8.00	18.12.12	25.03.14	17.03.15	16.0	27.7				99.95	100.15					BBB/Baa1/BBB	Финансы
ВТБ БО-4	5 000 R	8.00	18.12.12	25.03.14	17.03.15	16.0	27.7				99.95	100.20					BBB/Baa1/BBB	Финансы
ВТБ БО-5	10 000 R	7.60	14.12.12		15.03.13		3.7				100.00	100.07					BBB/Baa1/BBB	Финансы
ВТБ БО-6	10 000 R	8.50	21.12.12	28.12.12	19.12.14	1.2	24.9	100.05	0.04	51 270	100.07	100.08	8.04		8.37	0.07	BBB/Baa1/BBB	Финансы
ВТБ БО-7	10 000 R	7.95	25.01.13	01.02.13	23.01.15	2.3	26.0				100.05	100.12					BBB/Baa1/BBB	Финансы
ВТБ БО-8	10 000 R	7.95	04.12.12	05.09.13	01.09.15	9.4	33.3	100.06	(0.04)	11 110	100.02	100.08	8.10		7.81	0.70	BBB/Baa1/BBB	Финансы
ВТБ КапФ-01	1 000 R	0.10	19.02.13	21.12.15 C	09.08.22	36.9	116.6											Финансы
ВТБ КапФ-11	5 000 R	0.10	07.12.12	03.07.15 C	27.05.22	31.3	114.1				98.41	98.51						Финансы
ВТБ Лизинг-1	2 462 R	8.10	07.02.13	11.11.13	06.11.14	11.6	23.4				99.55	100.10					BBB//BBB	Финансы
ВТБ Лизинг-2	4 616 R	6.45	08.01.13	10.01.13	07.07.15	1.6	31.4	99.85		855	99.60	99.85	7.82		6.41	0.12	BBB//BBB	Финансы
ВТБ Лизинг-3	3 077 R	6.90	11.12.12	11.09.13	07.06.16	9.6	42.5				98.80	99.60					BBB//BBB	Финансы
ВТБ Лизинг-4	3 077 R	6.65	11.12.12	13.03.13	07.06.16	3.6	42.5	99.75		640	99.30	99.70	7.80		6.58	0.25	BBB//BBB	Финансы
ВТБ Лизинг-7	3 462 R	8.15	05.12.12	04.06.14	30.11.16	18.3	48.3				99.80	100.50					BBB//BBB	Финансы
ВТБ Лизинг-8	3 846 R	8.25	05.02.13	12.05.13	01.08.17	5.6	56.3				99.90	100.50					BBB//BBB	Финансы
ВТБ Лизинг-9	3 846 R	7.00	06.02.13		02.08.17		56.3				98.45	99.75					BBB//BBB	Финансы
ВТБ-5	15 000 R	7.40	17.01.13		17.10.13		10.8	99.41	(0.32)	38	99.45	99.75		8.33	7.39	0.81	BBB/Baa1/BBB	Финансы
ВТБ-6	15 000 R	8.55	09.01.13	12.07.13	06.07.16	7.6	43.4	100.45	0.07	3 970	100.45	100.53	8.04		8.43	0.57	BBB/Baa1/BBB	Финансы
ВымпелКом-1	10 000 R	8.85	19.03.13	20.03.15	08.03.22	27.8	111.5	99.84	0.85	267 865	99.81		9.11		8.73	1.94	/Ba3/BB	Телеком
ВымпелКом-2	10 000 R	8.85	25.03.13	26.03.15	14.03.22	28.0	111.7	99.23	(0.55)	150 003	99.72	100.00	9.43		8.79	1.95	/Ba3/BB	Телеком
ВымпелКом-4	15 000 R	8.85	19.03.13	20.03.15	08.03.22	27.8	111.5	99.95	0.19	91 851	98.50	100.00	9.06		8.72	1.94	/Ba3/BB	Телеком
ВЭБ Лизинг-01	5 000 R	8.50	10.01.13	14.07.15	02.07.20	31.7	91.3										BBB//BBB	Финансы
ВЭБ Лизинг-01 USD	100 $	5.50	04.01.13		30.06.17		55.2										BBB//BBB	Финансы
ВЭБ Лизинг-02 USD	100 $	5.50	04.01.13		30.06.17		55.2										BBB//BBB	Финансы
ВЭБ Лизинг-03	5 000 R	7.50	12.04.13	16.04.14	02.04.21	16.7	100.3	99.17	0.01	38	99.05	99.30	8.30		7.50	1.23	BBB//BBB	Финансы
ВЭБ Лизинг-03 USD	100 $	5.50	04.01.13		30.06.17		55.2										BBB//BBB	Финансы
ВЭБ Лизинг-04	5 000 R	8.60	12.04.13	13.04.16	02.04.21	40.7	100.3				99.00	99.75					BBB//BBB	Финансы
ВЭБ Лизинг-04 USD	100 $	5.50	04.01.13		30.06.17		55.2										BBB//BBB	Финансы
ВЭБ Лизинг-05	5 000 R	8.60	12.04.13	13.04.16	02.04.21	40.7	100.3	99.05		7	99.00	99.20	9.13		8.60	2.72	BBB//BBB	Финансы
ВЭБ Лизинг-05 USD	100 $	5.50	23.04.13		17.10.17		58.8										BBB//BBB	Финансы
ВЭБ Лизинг-06	10 000 R	9.00	05.02.13		31.01.17		50.3	100.62		266 679	100.65	100.75		8.85	8.72	1.77	BBB//BBB	Финансы
ВЭБ Лизинг-06 USD	100 $	5.50	23.04.13		17.10.17		58.8										BBB//BBB	Финансы
ВЭБ Лизинг-08	5 000 R	8.80	30.04.13	31.10.14	19.10.21	23.2	106.9										BBB//BBB	Финансы
ВЭБ Лизинг-09	5 000 R	8.80	01.05.13	03.11.14	20.10.21	23.3	106.9	100.30	(0.50)	25 000	100.80	101.10	8.81		8.73	1.67	BBB//BBB	Финансы
ВЭБ-01В	500 $	3.30	19.02.13	21.02.13	20.02.15	3.0	26.9										BBB/Baa1/BBB	Финансы
ВЭБ-06	10 000 R	7.90	23.04.13	21.10.17	13.10.20	58.9	94.7				96.70	98.00					BBB/Baa1/BBB	Финансы
ВЭБ-08	15 000 R	6.90	23.04.13	24.10.13	13.10.20	11.0	94.7	99.80	(0.05)	2	99.50	99.80	7.25		6.87	0.84	BBB/Baa1/BBB	Финансы
ВЭБ-09	15 000 R	7.90	28.03.13	25.03.16	18.03.21	40.0	99.8	98.25	0.27	25 297	98.01	103.00	8.69		7.94	2.72	BBB/Baa1/BBB	Финансы
ВЭБ-10	15 000 R	8.50	02.04.13	29.09.16	21.09.21	46.2	106.0										BBB/Baa1/BBB	Финансы
ВЭБ-18	10 000 R	8.55	12.04.13	13.10.15	17.09.32	34.7	238.0	100.52	0.31	64 000	100.55	100.65	8.51		8.42	2.39	BBB/Baa1/BBB	Финансы
ВЭБ-19	10 000 R	8.55	18.04.13	19.10.15	23.09.32	34.8	238.2	100.53	0.29	6 000	100.55	100.65	8.51		8.44	2.40	BBB/Baa1/BBB	Финансы
ВЭБ-21	15 000 R	8.40	12.03.13	12.03.15	17.02.32	27.6	231.0				100.05						BBB/Baa1/BBB	Финансы
ГазпрНефть БО-5	10 000 R	7.15	09.04.13		09.04.13		4.5				99.90	100.50					/Baa3/BBB-	Нефть и газ
ГазпрНефть БО-6	10 000 R	7.15	09.04.13		09.04.13		4.5										/Baa3/BBB-	Нефть и газ
ГазпрНефть-03	8 000 R	1.00	15.01.13	21.01.13	12.07.16	1.9	43.6				98.86	99.15					/Baa3/BBB-	Нефть и газ
ГазпрНефть-04	10 000 R	8.20	16.04.13	16.04.18	09.04.19	64.8	76.5	98.73		3 103	99.00	99.50	8.68		8.24	4.06	/Baa3/BBB-	Нефть и газ
ГазпрНефть-08	10 000 R	8.50	05.02.13		02.02.16		38.3	100.58	(0.02)	3 915	100.60	100.90		8.45	8.25	2.58	/Baa3/BBB-	Нефть и газ
ГазпрНефть-09	10 000 R	8.50	05.02.13	08.02.16	26.01.21	38.5	98.2	100.55	0.14	50 015	100.60	100.89	8.47		8.25	2.58	/Baa3/BBB-	Нефть и газ
ГазпрНефть-10	10 000 R	8.90	05.02.13	05.02.18	26.01.21	62.5	98.2				101.45	102.50					/Baa3/BBB-	Нефть и газ
ГазпрНефть-11	10 000 R	8.25	05.02.13	09.02.15	25.01.22	26.6	110.1	100.83	0.27	230 000	100.55	100.80	7.98		7.99	1.86	/Baa3/BBB-	Нефть и газ
Газпром-09	5 000 R	7.23	13.02.13		12.02.14		14.7	99.89		130	99.75	100.05		7.45	7.10	1.09	BBB/Baa1/BBB	Нефть и газ
Газпром-11	5 000 R	13.75	25.12.12		24.06.14		19.0				109.25	109.50					BBB/Baa1/BBB	Нефть и газ
ГГЭС-2	1 500 R	12.00	23.04.13		23.04.13		5.0				95.00							Электроэнерг.
Гидромашс-2	3 000 R	10.75	15.02.13		13.02.15		26.7	100.57	(0.07)	48	100.51	100.70		10.71	10.39	1.79	//BB-	Машиностр. и пр.
ГлавнаяДорога-3	8 000 R	6.60	18.11.13		30.10.28		191.3	97.00		185 000	97.00	98.47			6.80			Строительство
ГлавнаяДорога-7	1 400 R	10.00	19.11.13		30.10.29		203.3											Строительство
Глобэкс БО-1	5 000 R	8.30	16.02.13		16.02.13		2.8	100.00	0.03	51 591	99.94	100.15		8.38	8.12	0.22	BB//BB	Финансы
Глобэкс БО-2	5 000 R	9.90	22.01.13		22.07.13		7.9	100.97		50 000		100.97		8.50	9.49	0.59	BB//BB	Финансы
Глобэкс БО-3	3 000 R	9.00	08.12.12		08.12.13		12.5										BB//BB	Финансы
Глобэкс БО-4	3 000 R	9.25	01.02.13		01.08.14		20.3				99.51	100.00					BB//BB	Финансы
Глобэкс БО-5	2 000 R	9.00	08.12.12		08.12.13		12.5	100.15	(0.03)	16 200	98.10	100.15		9.03	8.63	0.90	BB//BB	Финансы
Глобэкс БО-6	2 000 R	9.25	01.02.13		01.08.14		20.3					100.00					BB//BB	Финансы
ГПБ БО-1	10 000 R	7.75	08.12.12		08.12.13		12.5				99.81	100.00					/Baa3/BB+	Финансы

Рынок рублевых облигаций

Выпуск	Объем, млн	Купон, %	Дата			Месяцев до		Цена	Изм.	Торговый объем, шт	Котировки		Доходность, %			Дюр, лет	Рейтинг F/M/S	Сектор
			купона	оферты	погаш	офрт	погаш				покупка	продажа	офрт	погаш	текущ			
КОРПОРАТИВНЫЕ РУБЛЕВЫЕ ОБЛИГАЦИИ																		
ГПБ БО-2	10 000 R	6.75	18.01.13	23.07.13	18.07.14	8.0	19.8				99.20	99.45					/Baa3/BB+	Финансы
ГПБ БО-3	10 000 R	8.50	01.02.13	05.02.14	01.02.15	14.4	26.3				100.30	100.73					/Baa3/BB+	Финансы
ГПБ БО-4	10 000 R	8.50	20.12.12	24.12.12	20.12.14	1.0	24.9				100.00	100.13					/Baa3/BB+	Финансы
ГПБ Ипотека	879 R	8.00	29.12.12		29.12.36		289.4											Финансы
ГПБ Ипотека2-1	3 099 R	7.50	25.11.12		25.06.41		343.3										/Ba2/	Финансы
ГПБ-10	10 000 R	8.50	18.04.13	19.10.15	12.10.17	34.8	58.7										/Baa3/BB+	Финансы
ГПБ-11	10 000 R	8.50	18.04.13	19.10.15	10.10.19	34.8	82.6										/Baa3/BB+	Финансы
ГПБ-12	10 000 R	8.50	18.04.13	19.10.15	06.10.22	34.8	118.5										/Baa3/BB+	Финансы
ГПБ-2	5 000 R	6.54	22.05.13		20.11.13		11.9										/Baa3/BB+	Финансы
ГПБ-6	10 000 R	8.85	10.01.13	14.07.14	07.07.16	19.7	43.5	100.72	(0.10)	65 072	100.84	100.85	8.53		8.51	1.39	/Baa3/BB+	Финансы
ГПБ-7	10 000 R	8.50	22.04.13	21.10.15	17.10.16	34.9	46.8										/Baa3/BB+	Финансы
ГСС БО-1	3 000 R	8.25	21.12.12	25.12.12	20.12.13	1.1	12.9				99.90						BB//	Машиностр. и пр.
ГСС БО-2	3 000 R	9.00	23.04.13	25.04.13	22.04.14	5.0	16.9	100.05	0.10	38 000	99.92	100.10	9.04		8.93	0.38	BB//	Машиностр. и пр.
ГСС БО-3	3 000 R	8.25	23.04.13	24.04.13	22.04.14	5.0	16.9	99.77	0.85	78	99.50	99.90	8.99		8.21	0.38	BB//	Машиностр. и пр.
ГСС-1	5 000 R	8.00	21.03.13	24.09.13	26.03.17	10.0	52.1					99.00					BB//	Машиностр. и пр.
ДВГК-1	5 000 R	7.75	08.03.13		08.03.13		3.5										/B3/	Электроэнерг.
ДВТГ-3	600 R	17.00	28.02.13		29.08.13		9.2											Транспорт
ДельтаКредит БО-03	4 000 R	9.25	03.02.13	09.08.13	07.08.15	8.5	32.4	100.41	(0.03)	55 012	100.40	100.45	8.70		9.16	0.63	/Baa3/	Финансы
ДельтаКредит-6	5 000 R	7.20	19.12.12	25.06.14	15.06.16	19.0	42.7				97.30	97.55					/Baa3/	Финансы
ДельтаКредит-8	5 000 R	8.33	08.05.13	12.11.14	02.11.16	23.6	47.3										/Baa3/	Финансы
Держава АКБ-1-об	300 R	10.50	13.02.13		13.08.14		20.6				99.90	100.10						Финансы
ДМ Центр-1	1 150 R	8.50	06.12.12		26.05.15		30.0				93.72	94.50						Потреб. усл.
ДомДеньги-1	1 000 R	19.00	02.05.13	07.05.13	30.04.15	5.4	29.2				97.80	97.95						Финансы
ЕАБР-1	5 000 R	8.50	04.02.13	05.02.14	28.01.19	14.4	74.2				100.70	101.10					BBB/A3/BBB	Финансы
ЕАБР-2	5 000 R	8.50	29.11.12	02.03.15	21.02.19	27.3	75.0										BBB/A3/BBB	Финансы
ЕАБР-3	5 000 R	7.50	30.04.13	31.10.13 C	25.10.16	11.2	47.1	100.03	0.06	5 000	99.90	100.06	7.60		7.46	0.85	BBB/A3/BBB	Финансы
ЕАБР-4	5 000 R	7.70	12.02.13	13.02.14	06.02.18	14.7	62.5					99.90					BBB/A3/BBB	Финансы
ЕБРР-4	3 000 R	7.11	13.12.12		12.06.14		18.6				100.15	100.80					/A3/	Финансы
ЕБРР-5	5 000 R	7.18	09.01.13		09.04.14		16.5				100.20	100.85					/A3/	Финансы
ЕБРР-6	3 500 R	0.01	29.09.13		28.09.18		70.2										/A3/	Финансы
ЕБРР-7	3 500 R	0.01	29.09.13		28.09.18		70.2										/A3/	Финансы
ЕБРР-9	1 000 R	0.50	16.06.13		15.06.16		42.7										/A3/	Финансы
ЕвразХолдинг-1	10 000 R	9.25	22.03.13	26.03.13	13.03.20	4.0	87.7	100.34	(0.01)	31 286	100.34	100.35	8.28		9.08	0.30	BB-/B1/B+	МГД
ЕвразХолдинг-2	10 000 R	9.95	29.04.13	28.10.15	19.10.20	35.1	94.9	101.29	0.44	20 015	101.25	101.31	9.65		9.76	2.37	BB-/B1/B+	МГД
ЕвразХолдинг-3	5 000 R	9.25	22.03.13	26.03.13	13.03.20	4.0	87.7				100.35	100.37					BB-/B1/B+	МГД
ЕвразХолдинг-4	5 000 R	9.95	29.04.13	28.10.15	19.10.20	35.1	94.9	101.30	0.86	20 034	101.25	101.32	9.65		9.76	2.37	BB-/B1/B+	МГД
ЕвразХолдинг-5	5 000 R	8.40	06.12.12	03.06.16	27.05.21	42.3	102.1	96.70		13	95.88	98.00	9.75		8.35	2.73	BB-/B1/B+	МГД
ЕвразХолдинг-7	15 000 R	8.40	04.12.12	01.06.16	25.05.21	42.3	102.1				95.65	96.75					BB-/B1/B+	МГД
Европлан-03	3 500 R	11.25	07.05.13	07.11.14	31.10.17	23.5	59.3											Финансы
ЕвроХим-2	5 000 R	8.90	01.01.13	03.07.15	26.06.18	31.3	67.1	100.28	(0.63)	29 000	98.70	100.49	8.97		8.58	2.11	BB//BB	Хим. пром.
ЕвроХим-3	5 000 R	8.25	22.05.13	23.11.15	14.11.18	36.0	71.7				90.00	100.00					BB//BB	Хим. пром.
Желдорип БО-1	1 400 R	11.00	15.03.13		11.09.15		33.6											Финансы
Запсиб БО-1	2 000 R	9.75	21.12.12	27.12.12	20.06.14	1.1	18.9				99.00	100.25					//B+	Финансы
Запсиб БО-2	2 000 R	12.50	15.02.13	22.08.13	14.08.15	8.9	32.7	100.53		112 100	100.46	100.84	12.00		12.04	0.63	//B+	Финансы
Заречная-01	3 000 R	10.80	28.12.12	12.01.15	21.12.18	25.6	73.0											МГД
Зенит БО-1	5 000 R	7.50	07.04.13		07.04.13		4.4										B+/Ba3/	Финансы
Зенит БО-2	5 000 R	7.50	22.03.13		22.09.13		10.0										B+/Ba3/	Финансы
Зенит БО-3	3 000 R	9.10	15.05.13	19.11.13	15.11.14	11.9	23.7	100.12	(0.01)	21 000	100.07	100.24	9.17		9.07	0.88	B+/Ba3/	Финансы
Зенит БО-4	3 000 R	8.90	07.02.13	11.02.13	07.02.15	2.6	26.5				100.05	100.12					B+/Ba3/	Финансы
Зенит БО-5	3 000 R	8.90	14.02.13	18.02.13	14.02.15	2.9	26.7				100.05	100.12					B+/Ba3/	Финансы
Зенит БО-6	5 000 R	7.25	26.11.12	28.11.12	26.05.14	0.2	18.0										B+/Ba3/	Финансы
Зенит БО-7	5 000 R	9.20	12.04.13	16.04.14	12.04.15	16.7	28.6	100.25	(0.00)	20 870	100.10	100.27	9.19		9.08	1.21	B+/Ba3/	Финансы
Зенит-5	5 000 R	9.00	04.12.12		04.06.13		6.3				100.25	100.40					B+/Ba3/	Финансы
Зенит-6	3 000 R	9.20	01.01.13	04.07.13	01.07.14	7.3	19.2				100.32	100.41					B+/Ba3/	Финансы
Зенит-8	5 000 R	9.20	27.02.13	30.08.13	23.08.17	9.2	57.0	100.23	0.01	642	100.18	100.25	9.04		8.99	0.68	B+/Ba3/	Финансы
ЗолСелигд-3	1 500 R	9.00	29.11.12		29.05.14		18.1											МГД
ЗСД-1	5 000 R	8.75	04.12.12	29.04.16	13.05.31	41.2	221.8				98.80	99.10						Строительство
ЗСД-2	5 000 R	8.75	04.12.12	29.04.16	13.05.31	41.2	221.8				99.30							Строительство
ЗСД-3	5 000 R	9.15	01.03.13	28.02.17	06.02.32	51.2	230.6											Строительство
ЗСД-4	5 000 R	9.15	01.03.13	28.02.17	06.02.32	51.2	230.6											Строительство
ЗСД-5	5 000 R	9.15	01.03.13	28.02.17	06.02.32	51.2	230.6											Строительство
ИА Уралсиб 01-А	3 876 R	8.75	15.01.13		15.04.45		389.0				99.63	100.00						Финансы
ИАВ1-1	2 932 R	8.95	10.02.13		10.08.44		380.8											Финансы
ИАРТ-1	1 000 R	10.00	29.01.13	08.02.13	04.08.13	2.5	8.4				3.93							Финансы
ИКС5 БО-01	5 000 R	9.50	04.04.13		01.10.15		34.3				100.03	100.20					//B+	Потреб. усл.
ИКС5-1	9 000 R	7.95	01.01.13		01.07.14		19.2				97.50	99.00					//B+	Потреб. усл.
ИКС5-4	8 000 R	7.75	06.12.12	06.06.14	02.06.16	18.4	42.3				97.50	99.00					//B+	Потреб. усл.
ИнвТоргБ БО-1	2 000 R	10.25	25.11.12		25.11.13		12.1										/B2/	Финансы
ИнгБанк-1	5 000 R	8.00	17.01.13		23.07.14		20.0				86.00	100.00					/Baa2/	Финансы
ИнгБанк-2	5 000 R	8.80	12.02.13		18.11.14		23.8										/Baa2/	Финансы
Интеза БО-01	3 000 R	9.75	25.04.13	29.04.14	25.10.15	17.2	35.0	100.00	0.00	63 025	100.00	100.05	9.98		9.68	1.23	/Ba1/	Финансы
Интеза-3	5 000 R	9.00	11.04.13	18.10.13	13.04.15	10.8	28.6	99.82	(0.03)	10 000	99.84	99.85	9.40		8.92	0.79	/Ba1/	Финансы
Интурист-2	2 000 R	10.00	21.05.13		21.05.13		5.9	99.50		500	99.61	99.65		11.37	10.04	0.44		Потреб. усл.
Иркут БО-1	5 000 R	9.25	12.03.13		10.09.13		9.6	100.45		384 800	100.40	100.70		8.81	9.04	0.72	/Ba2/	Машиностр. и пр.
ИркЭнерго БО-1	3 000 R	7.60	09.04.13		08.04.14		16.5	98.23	(1.50)	3 002		98.60		9.19	7.67	1.21	/отзван/отзван	Электроэнерг.
ИркЭнерго-1	5 000 R	15.50	29.11.12		28.11.13		12.2										/отзван/отзван	Электроэнерг.
Камаз БО-1	2 000 R	9.00	17.12.12	19.12.12	16.12.13	0.9	12.8				100.02	100.17						Машиностр. и пр.
Камаз БО-2	3 000 R	8.60	05.02.13		04.02.14		14.4				98.80	99.00						Машиностр. и пр.
Камаз БО-3	2 000 R	10.50	04.04.13		01.10.15		34.3				86.00	101.50						Машиностр. и пр.
Каркаде-2	1 200 R	13.00	18.01.13		17.04.15		28.8	99.99		1	99.60	99.99		13.65	12.85	1.06	B+//	Финансы
Карусель-1	3 000 R	12.00	14.03.13		12.09.13		9.6										//B+	Потреб. усл.
КЕДР БО-1	1 500 R	9.25	28.12.12	09.01.13	28.06.14	1.5	19.1				99.51	99.80					/B2/	Финансы
КИТ ФинансКап-2	3 600 R	11.00	11.12.12		10.06.14		18.5										B/отзван/	Финансы

Рынок рублевых облигаций

Выпуск	Объем, млн	Купон, %	Дата			Месяцев до		Цена	Изм.	Торговый объем, шт	Котировки		Доходность, %			Дюр, лет	Рейтинг F/M/S	Сектор
			купона	оферты	погаш	офрт	погаш				покупка	продажа	офрт	погаш	текущ			
КОРПОРАТИВНЫЕ РУБЛЕВЫЕ ОБЛИГАЦИИ																		
КИТ ФинансКап-3	1 150 R	11.00	27.11.12		24.11.15		36.0										В/отзван/	Финансы
Кокс БО-2	5 000 R	8.70	28.11.12		28.05.14		18.1	97.89	1.24	30 186	91.11	97.90		10.50	8.52	1.26	/B2/B	МГД
КольцоУ-1	1 000 R	11.50	28.04.13	02.05.13	30.04.15	5.3	29.2				100.16	100.47					//B-	Финансы
Комос БО-1	1 125 R	11.00	17.01.13		17.07.14		19.8				94.81	95.49						Сельск. хоз.
Копейка БО-1	3 000 R	7.00	22.01.13		23.07.13		8.0				97.01	99.00					//B+	Потреб. усл.
Копейка БО-2	3 000 R	9.00	01.01.13		01.10.13		10.3	100.49	0.58	13 644	99.73	100.10		8.66	8.85	0.76	//B+	Потреб. усл.
КрайИнвБ БО-1	1 500 R	10.50	19.04.13	23.10.13	19.04.14	11.0	16.8				99.00	100.50					B+//B+	Финансы
КредЕврБ БО-1	5 000 R	8.10	27.04.13		27.04.14		17.1				97.00	97.44					BB-/Ba3/	Финансы
КредЕврБ БО-2	5 000 R	10.00	10.02.13	12.02.14	10.02.15	14.7	26.6				100.05	100.07					BB-/Ba3/	Финансы
КредЕврБ БО-3	5 000 R	9.80	09.04.13	11.10.13	09.10.15	10.6	34.5	100.05	0.02	25 002	100.00	100.10	9.95		9.68	0.78	BB-/Ba3/	Финансы
КредЕврБ-6	4 000 R	9.50	19.02.13		18.02.14		14.9				99.86	100.55					BB-/Ba3/	Финансы
КузбассЭнерго-1	10 000 R	8.05	24.12.12	25.06.14	14.06.21	19.0	102.7				86.02	97.00						Электроэнерг.
КузбассЭнерго-2	5 000 R	8.70	25.04.13	26.04.16	15.04.21	41.1	100.8	89.84	1.93	49	89.00	90.00	12.82		9.61	2.64		Электроэнерг.
Куйбышевазот-4	2 000 R	8.60	11.04.13	21.04.14	07.04.16	16.9	40.5				98.02	98.68						Хим. пром.
ЛадьяФ БО-01	500 R	12.00	03.07.13	02.07.14	01.07.15	19.3	31.2											Строительство
ЛенСпецСМУ БО-2	600 R	14.50	21.02.13		23.05.13		6.0	102.50		1 089	102.50			9.64	14.15	0.45	//B	Строительство
ЛенСпецСМУ-1	400 R	16.00	07.12.12		07.12.12		0.5	100.48	0.48	3	100.06	100.49		4.25	15.42	0.04	//B	Строительство
ЛенЭнерго-4	3 000 R	8.50	23.04.13	24.04.15	18.04.17	29.0	52.8				100.00	100.20					/Ba2/	Электроэнерг.
ЛОКО Банк БО-1	2 500 R	9.80	07.02.13		06.02.14		14.5	100.16	0.01	10 000	100.15	100.18			9.52		B+/B2/	Финансы
ЛОКО Банк-5	2 500 R	10.10	24.01.13	01.08.13	23.07.15	8.3	32.0	100.07	0.02	55 001	100.00	100.11	10.20		9.77	0.59	B+/B2/	Финансы
ЛокоБанк БО-03	3 000 R	10.75	12.02.13	16.08.13	11.08.15	8.7	32.6	100.42	0.05	38 000	100.40	100.44	10.34		10.40	0.63	B+/B2/	Финансы
ЛСР БО-1	1 500 R	10.50	25.12.12	02.07.13	25.06.13	7.3	7.0				100.35	100.95					B/B2/	Строительство
ЛСР БО-2	2 000 R	10.00	12.03.13		10.09.13		9.6	100.29	0.02	30	100.25	100.42		9.81	9.78	0.71	B/B2/	Строительство
ЛСР БО-3	2 000 R	9.50	21.03.13		20.03.14		15.8	98.53	0.08	374	98.33	98.59		10.98	9.48	1.13	B/B2/	Строительство
ЛСР БО-5	2 000 R	8.47	24.01.13		24.07.14		20.0	95.80	0.10	1 500	95.80	96.10		11.60	8.59	1.39	B/B2/	Строительство
ЛСР-2	5 000 R	9.80	31.01.13	05.02.13	01.08.13	2.4	8.3				100.15	100.31					B/B2/	Строительство
ЛСР-3	3 000 R	11.50	15.03.13	20.03.14	08.09.17	15.8	57.5				100.15	101.15					B/B2/	Строительство
ЛСР-4	2 800 R	11.25	26.04.13	30.10.14	20.10.17	23.2	58.9	99.60	(0.57)	1	100.05	100.40	11.81		11.20	1.58	B/B2/	Строительство
Лукойл БО-6	5 000 R	9.20	13.12.12		13.12.12		0.7	100.17	0.07	249	100.02	100.17		6.16	8.83	0.05	BBB-/Baa2/BBB-	Нефть и газ
Лукойл БО-7	5 000 R	9.20	13.12.12		13.12.12		0.7										BBB-/Baa2/BBB-	Нефть и газ
Лукойл-4	6 000 R	7.40	06.12.12		05.12.13		12.4	100.11	(0.09)	31	100.11	101.30		7.42	7.15	0.92	BBB-/Baa2/BBB-	Нефть и газ
Магнит БО-1	1 000 R	8.25	11.03.13		09.09.13		9.5				100.00	100.12					//BB-	Потреб. усл.
Магнит БО-2	1 000 R	8.25	11.03.13		09.09.13		9.5				100.00	100.03					//BB-	Потреб. усл.
Магнит БО-3	1 500 R	8.25	11.03.13		09.09.13		9.5	100.03	0.03	50 000	100.00	100.12		8.35	8.11	0.72	//BB-	Потреб. усл.
Магнит БО-4	2 000 R	8.25	11.03.13		09.09.13		9.5	100.10	0.12	5 081	100.02	100.10		8.26	8.11	0.72	//BB-	Потреб. усл.
Магнит БО-5	5 000 R	8.00	01.03.13		28.02.14		15.2	99.35	(0.05)	193 004	99.05	99.95		8.72	7.91	1.11	//BB-	Потреб. усл.
Магнит БО-6	5 000 R	7.75	23.04.13		22.04.14		16.9				98.77	99.45					//BB-	Потреб. усл.
Магнит БО-7	5 000 R	8.90	25.03.13		21.09.15		33.9	100.24	(0.01)	12 400	99.00	100.40		8.99	8.75	2.32	//BB-	Потреб. усл.
Макромир-1	1 000 R		26.02.13		26.02.13		3.1											Строительство
МБРР-2	3 000 R	7.00	27.12.12		28.03.13		4.1				99.10						B+/B1/	Финансы
МБРР-3	3 000 R	8.25	22.01.13		23.04.13		5.0				96.00						B+/B1/	Финансы
МБРР-4	5 000 R	9.50	28.02.13		27.02.14		15.2				99.60	100.00					B+/B1/	Финансы
МБРР-5	5 000 R	9.50	13.12.12	17.12.12	12.06.14	0.8	18.6				100.00						B+/B1/	Финансы
МДМ Банк БО-1	5 000 R	12.75	29.11.12		29.11.12		0.2										BB-/Ba2/BB-	Финансы
МДМ Банк БО-2	5 000 R	8.15	22.03.13		21.03.14		15.9				86.00	100.35					BB-/Ba2/BB-	Финансы
МДМ Банк БО-4	5 000 R	9.50	16.12.12	20.12.12	16.12.14	0.9	24.8	100.07	(0.04)	16	100.07	100.13	8.41	0.27	9.12	0.06	BB-/Ba2/BB-	Финансы
МДМ Банк-8	6 203 R	9.00	11.04.13	09.07.13	09.04.15	7.5	28.5	100.14	0.00	604	100.00	100.15	7.50	9.12	8.90	0.80	BB-/Ba2/BB-	Финансы
Мегафон 05	10 000 R	8.05	11.04.13	14.10.14	29.09.22	22.7	118.3	100.21	0.17	110 525	100.20	100.30	8.08		7.96	1.64	BB+/Ba1/BBB-	Телеком
Медведь-2	1 000 R	12.50	26.11.12	02.09.13	22.08.16	9.3	45.0											Финансы
МеталлКомБ БО-1	1 500 R	8.70	02.02.13	02.02.13	02.08.14	2.3	20.3					99.90					/B3/	Финансы
МеталлКомБ БО-5	1 500 R	11.75	09.04.13	10.10.13	06.10.15	10.6	34.4	100.60	(0.00)	1	100.60	102.00	11.28		11.52	0.76	/B3/	Финансы
МеталлКомБ-1	900 R	9.40	27.11.12		26.11.13		12.1										/B3/	Финансы
Металлоинв-01	5 000 R	9.00	18.03.13	19.03.15	07.03.22	27.8	111.5	99.73	1.05	222	99.70	100.10	9.33		8.88	1.93	BB-/Ba3/BB-	МГД
Металлоинв-05	10 000 R	9.00	18.03.13	19.03.15	07.03.22	27.8	111.5	100.17		58 112	99.70	100.10	9.11		8.84	1.93	BB-/Ba3/BB-	МГД
Металлоинв-06	10 000 R	9.00	21.03.13	24.03.15	10.03.22	28.0	111.6	100.02	0.27	111 618	100.02	100.10	9.18		8.86	1.94	BB-/Ba3/BB-	МГД
МеталлонивБ-1	1 500 R	10.15	19.12.12	21.12.12	22.06.15	0.9	30.9	100.12	(0.03)	25 000	100.12	100.15	8.54		9.72	0.07		Финансы
МетКомБанк-1	2 000 R	10.75	13.04.13	17.04.13	15.04.15	4.8	28.7	100.20	(0.01)	2 000	99.97	101.50	10.41		10.60	0.35	/B3/	Финансы
Мечел БО-11	3 000 R	11.25	09.04.13		07.04.15		28.4										/B2/	МГД
Мечел БО-12	3 000 R	11.25	09.04.13		07.04.15		28.4										/B2/	МГД
Мечел БО-2	5 000 R	9.75	12.03.13		12.03.13		3.6	99.35	0.20	4 529	99.26	99.50		12.25	9.63	0.27	/B2/	МГД
Мечел БО-3	5 000 R	9.75	24.04.13		24.04.13		5.0				98.74	99.20					/B2/	МГД
Мечел БО-4	5 000 R	10.25	12.02.13	11.02.14	10.02.15	14.6	26.6				93.21	95.00					/B2/	МГД
Мечел БО-5	5 000 R	11.25	09.04.13		07.04.15		28.4										/B2/	МГД
Мечел БО-6	2 000 R	11.25	09.04.13		07.04.15		28.4										/B2/	МГД
Мечел БО-7	2 000 R	11.25	09.04.13		07.04.15		28.4				99.50						/B2/	МГД
Мечел-02	5 000 R	7.40	12.12.12		12.06.13		6.6	96.84	(0.07)	1 141	96.90	97.00		13.95	7.39	0.47	/B2/	МГД
Мечел-04	5 000 R	11.25	24.01.13	29.07.13	21.07.16	8.2	43.9				99.50	100.34					/B2/	МГД
Мечел-05	5 000 R	11.25	15.01.13	18.04.13	09.10.18	4.8	70.6				96.00	102.00					/B2/	МГД
Мечел-13	5 000 R	10.00	05.03.13	03.09.15	25.08.20	33.3	93.1				88.00	89.00					/B2/	МГД
Мечел-14	5 000 R	10.00	05.03.13	03.09.15	25.08.20	33.3	93.1				88.52	90.01					/B2/	МГД
Мечел-15	5 000 R	8.25	19.02.13	20.02.14	09.02.21	14.9	98.6	91.60	0.00	5 003	91.61	92.14	16.58		8.80	1.01	/B2/	МГД
Мечел-16	5 000 R	8.25	19.02.13	20.02.14	09.02.21	14.9	98.6				91.30	92.53					/B2/	МГД
Мечел-17	5 000 R	8.40	06.12.12	06.06.16	27.05.21	42.4	102.1				80.12	84.00					/B2/	МГД
Мечел-18	5 000 R	8.40	06.12.12	06.06.16	27.05.21	42.4	102.1				83.38	87.47					/B2/	МГД
Мечел-19	5 000 R	8.40	11.12.12	09.06.16	01.06.21	42.5	102.3	85.28	1.07	438	83.51	85.00	14.26		9.43	2.60	/B2/	МГД
МИА-4	2 000 R	9.15	03.01.13	17.04.14	01.10.15	16.8	34.3				99.95	100.10					/Ba2/	Финансы
МИА-5	2 000 R	7.90	17.01.13	25.07.13	17.07.14	8.0	19.8				99.15	99.45					/Ba2/	Финансы
Микоян-2	2 000 R	11.30	07.02.13		07.02.13		2.5				96.31	100.49						Потреб. тов.
Мираторг БО-1	3 000 R	8.75	29.01.13	17.07.14	29.07.14	19.8	20.2				95.26	95.75						Потреб. тов.
МирСтрТехн-1	1 000 R	3.00	25.03.13		25.06.19		79.1				18.00	21.50						Строительство
МКБ БО-1	3 000 R	8.50	22.02.13	01.03.13	22.02.14	3.2	15.0	99.90	(0.03)	34	99.85	99.94	9.01		8.33	0.23	BB-/B1/B+	Финансы
МКБ БО-2	3 000 R	9.75	25.03.13	01.10.13	25.09.15	10.3	34.1	99.91	(0.04)	116 585	99.76	99.94	10.07		9.61	0.74	BB-/B1/B+	Финансы
МКБ БО-3	4 000 R	9.25	27.04.13	06.05.13	27.04.15	5.4	29.1	99.97	0.02	13 825	99.89	99.97	9.51		9.19	0.39	BB-/B1/B+	Финансы

Рынок рублевых облигаций

Выпуск	Объем, млн	Купон, %	Дата			Месяцев до		Цена	Изм.	Торговый объем, шт	Котировки		Доходность, %			Дюр, лет	Рейтинг F/M/S	Сектор
			купона	оферты	погаш	офрт	погаш				покупка	продажа	офрт	погаш	текущ			
КОРПОРАТИВНЫЕ РУБЛЕВЫЕ ОБЛИГАЦИИ																		
МКБ БО-4	5 000 R	10.25	15.04.13		15.04.14		16.7				99.95	100.10					BB-/B1/B+	Финансы
МКБ БО-5	5 000 R	9.20	23.12.12		23.06.14		19.0	98.18	(0.07)	120 006	98.06	98.20		10.74	9.02	1.31	BB-/B1/B+	Финансы
МКБ-7	2 000 R	9.50	15.01.13	22.01.13	14.07.15	2.0	31.7	100.22		3 500	100.22	100.25	8.00		9.17	0.14	BB-/B1/B+	Финансы
МКБ-8	3 000 R	9.75	10.04.13		08.04.15		28.5										BB-/B1/B+	Финансы
ММК БО-4	5 000 R	7.65	28.02.13		27.02.14		15.2	99.19	0.10	264 990	99.20	99.23		8.49	7.58	1.12	BB+/Ba3/отзван	МГД
ММК БО-5	8 000 R	7.65	04.04.13		04.04.13		4.3	100.00	0.03	5 000	99.93	100.00		7.76	7.57	0.34	BB+/Ba3/отзван	МГД
ММК БО-6	5 000 R	7.20	10.01.13		10.07.14		19.5	98.10		50 000	98.10	98.20		8.64	7.15	1.41	BB+/Ba3/отзван	МГД
ММК БО-7	5 000 R	7.25	22.01.13		22.07.14		19.9	98.12	0.07	50 000	98.12	98.22		8.65	7.21	1.44	BB+/Ba3/отзван	МГД
ММК БО-8	5 000 R	8.19	14.02.13	21.08.13	12.02.15	8.9	26.7	100.03		80 000	100.03	100.05	8.28		8.01	0.65	BB+/Ba3/отзван	МГД
МойБанк-5	1 603 R	12.00	18.04.13		16.04.15		28.7										/B3/	Финансы
Моссельпром-2	1 500 R	1.00	11.04.13	22.04.13	10.04.14	4.9	16.5											Сельск. хоз.
Мострансавто-1	3 225 R	11.80	18.12.12		18.12.12		0.8										//отзван	Транспорт
Мосэнерго-2	5 000 R	1.00	21.02.13	21.02.13	18.02.16	3.0	38.9				98.07	98.20					//BB	Электроэнерг.
Мосэнерго-3	5 000 R	10.25	30.11.12	06.12.12	28.11.14	0.4	24.2				100.01	100.12					//BB	Электроэнерг.
МОЭК-1	6 000 R	6.35	24.01.13		25.07.13		8.0										BB+//BB	Электроэнерг.
МОЭСК БО-01	5 000 R	8.80	22.03.13		18.09.15		33.8				100.10	100.30					/Ba2/	Электроэнерг.
МОЭСК БО-02	5 000 R	8.80	29.04.13		26.10.15		35.1	99.99	0.05	180 000	99.91	100.05		8.99	8.75	2.41	/Ba2/	Электроэнерг.
МП СвЖД-1-об	2 500 R	8.00	23.05.13		07.05.26		161.5											Потреб. усл.
МРСК Центра БО-01	4 000 R	8.95	17.04.13		14.10.15		34.7	100.40		3	99.60	100.40		8.98	8.84	2.38	//BB-	Электроэнерг.
МРСК Юга-2	6 000 R	8.10	26.02.13		26.08.14		21.1				96.10	99.47						Электроэнерг.
МСП Банк-1	5 000 R	8.70	28.03.13	31.03.14	17.03.22	16.2	111.8				100.00	100.50					/Baa2/BBB	Финансы
МСП Банк-2	5 000 R	9.20	21.02.13	25.08.14	11.08.22	21.0	116.6				100.55	100.90					/Baa2/BBB	Финансы
МТС-1	10 000 R	7.00	18.04.13		17.10.13		10.8				99.50	99.75					BB+/Ba2/BB	Телеком
МТС-2	10 000 R	7.75	23.04.13		20.10.15		34.9	98.88	0.00	1	96.83	98.45		8.35	7.79	2.44	BB+/Ba2/BB	Телеком
МТС-3	10 000 R	8.00	18.12.12	20.06.13	12.06.18	6.9	66.6				100.00	100.25					BB+/Ba2/BB	Телеком
МТС-4	15 000 R	7.60	14.05.13		13.05.14		17.6	99.16	0.12	197 380	99.10	99.30		8.17	7.37	1.29	BB+/Ba2/BB	Телеком
МТС-5	15 000 R	8.75	23.07.13		19.07.16		43.9				99.00	100.00					BB+/Ba2/BB	Телеком
МТС-7	10 000 R	8.70	14.05.13		07.11.17		59.5	99.10		33 055	99.00	99.49		9.13	8.76	3.78	BB+/Ba2/BB	Телеком
МТС-8	15 000 R	8.15	14.05.13	13.11.15	03.11.20	35.7	95.4	98.73	0.13	400 024	99.00	99.20	8.83		8.24	2.47	BB+/Ba2/BB	Телеком
Н Ленск-3	500 R	14.00	15.01.13		16.07.13		7.7				99.76	100.10						МГД
Н Ленск-4	0 R	14.00	17.05.13	22.05.14	10.11.17	17.9	59.6											МГД
НацКап БО-3	500 R	8.20	24.12.12		23.06.14		19.0											Финансы
НацКап БО-4	500 R	8.20	24.12.12		23.06.14		19.0											Финансы
НацСтанд-1	1 500 R	9.80	10.03.13	10.03.13	11.03.14	3.5	15.6				100.00	100.11					/B3/	Финансы
НацСтандФ БО-1	2 000 R	10.50	03.05.13		02.05.14		17.3										/B3/	Финансы
НИА ВТБ-1	1 692 R		26.11.12		26.02.39		315.3										/Ba1/	Финансы
НИА ВТБ-2	2 027 R		26.11.12		26.02.39		315.3										/Ba1/	Финансы
НЛМК БО-1	5 000 R	9.75	04.12.12		04.12.12		0.4				100.07	100.18					BBB-/Baa3/BBB-	МГД
НЛМК БО-2	5 000 R	8.75	19.12.12	21.06.13	17.12.14	6.9	24.8	100.70		1 915	100.59	100.70	7.60		8.38	0.51	BBB-/Baa3/BBB-	МГД
НЛМК БО-3	5 000 R	8.75	19.12.12	21.06.13	17.12.14	6.9	24.8	100.59	0.01	115 000	100.57	100.63	7.81		8.39	0.51	BBB-/Baa3/BBB-	МГД
НЛМК БО-4	5 000 R	8.25	11.03.13	10.09.14	07.09.15	21.6	33.5	100.07		225 205	99.85	100.35	8.36		8.11	1.55	BBB-/Baa3/BBB-	МГД
НЛМК БО-6	10 000 R	7.75	05.03.13		05.03.13		3.4				100.10	100.12					BBB-/Baa3/BBB-	МГД
НЛМК БО-7	10 000 R	8.95	14.05.13		11.11.14		23.6	101.27	0.14	112 951	101.20	101.50		8.40	8.82	1.70	BBB-/Baa3/BBB-	МГД
НЛМК-07	5 000 R	8.50	18.03.13	20.03.15	05.09.22	27.8	117.5	100.14		210 000	100.10	100.20	8.60		8.36	1.95	BBB-/Baa3/BBB-	МГД
НМТП БО-2	4 000 R	9.00	01.05.13		29.04.15		29.2	100.20		1	99.80	100.20		9.10	8.93	2.04	/Ba3/BB-	Транспорт
Новатэк БО-1	10 000 R	7.50	25.12.12		25.06.13		7.0	100.07	0.00	620 002	100.04	100.05		7.49	7.27	0.53	BBB-/Baa3/BBB-	Нефть и газ
Новатэк БО-2	10 000 R	8.35	15.04.13		12.10.15		34.6	100.36	0.10	40 000	100.35	100.40		8.37	8.25	2.40	BBB-/Baa3/BBB-	Нефть и газ
Новатэк БО-3	5 000 R	8.35	15.04.13		12.10.15		34.6	100.30	0.04	183 000	100.35	100.40		8.40	8.25	2.40	BBB-/Baa3/BBB-	Нефть и газ
Новатэк БО-4	5 000 R	8.35	15.04.13		12.10.15		34.6	100.34	0.12	45 700	100.35	100.40		8.38	8.25	2.40	BBB-/Baa3/BBB-	Нефть и газ
Новиком БО-1	3 000 R	8.50	07.01.13	12.07.13	07.07.14	7.6	19.4				99.15	99.70					/B2/	Финансы
Новиком-1	2 000 R	9.50	24.11.12	31.05.13	25.11.13	6.2	12.1										/B2/	Финансы
Новикомбанк БО-4	2 000 R	10.25	11.04.13	18.10.13	11.10.15	10.8	34.6				100.25	100.45					/B2/	Финансы
Номос БО-1	5 000 R	9.10	24.02.13		24.02.14		15.1				86.00	100.10					BB/Ba3/	Финансы
Номос БО-2	5 000 R	8.00	18.04.13	22.04.13	18.10.14	4.9	22.8	99.81	0.06	84 576	99.70	99.75	8.65		7.95	0.37	BB/Ba3/	Финансы
Номос БО-3	5 000 R	9.15	09.02.13	14.08.13	09.08.15	8.7	32.5				99.95	100.35					BB/Ba3/	Финансы
Номос-09	5 000 R	8.75	14.12.12		14.06.13		6.7				98.00	100.15					BB/Ba3/	Финансы
Номос-11	5 000 R	9.50	02.01.13		02.07.14		19.3				99.51	100.00					BB/Ba3/	Финансы
Номос-12	5 000 R	8.50	23.02.13	28.08.13	28.08.17	9.1	57.2	99.68	0.02	30 000	99.45	99.69	9.11		8.35	0.67	BB/Ba3/	Финансы
НорНикель БО-3	15 000 R	7.00	29.01.13		30.07.13		8.2	99.70	0.05	50 000	99.70	99.85		7.57	6.87	0.62	BB+/Ba2/BBB-	МГД
НотаБ-1	1 000 R	11.00	13.02.13	20.02.13	12.02.14	2.9	14.7					100.50					/B3/	Финансы
НПК БО-1	5 000 R	10.00	05.03.13		03.03.15		27.3	100.35	0.02	14 616	100.34	100.40		10.05	9.75	1.86	/B1/	Транспорт
НПК БО-2	5 000 R	10.00	05.03.13		03.03.15		27.3	100.50	(0.57)	1 522	100.25	101.00		9.97	9.74	1.87	/B1/	Транспорт
НПК-1	1 800 R	9.25	11.01.13		10.07.15		31.5				97.01	99.99					/B1/	Транспорт
НПО Сатурн-3	3 500 R	8.00	05.12.12	06.12.12	06.06.14	0.4	18.4				3.82							Машиностр. и пр.
НФК Банк БО-1	2 000 R	12.30	15.04.13		15.04.14		16.7	99.90	(0.20)	5 010	99.80	100.10		12.74	12.16	1.16	/B3/B	Финансы
ОАК-1	46 280 R	8.00	12.03.13		17.03.20		87.8	100.00	0.00	600	100.00			8.16	7.88	5.17		Машиностр. и пр.
ОбКондитер-2	3 000 R	10.50	17.04.13		17.04.13		4.8										B//	Потреб. тов.
Оборонпром-1	21 091 R	8.00	19.04.13		24.04.20		89.1	100.00	0.02	603	100.00			8.16	7.94	5.27		Машиностр. и пр.
ОИЖК-2	1 500 R	11.00	12.02.13		07.02.17		50.5											Финансы
ОМЗ-6	1 600 R	8.25	30.11.12		31.05.13		6.2										//B-	Машиностр. и пр.
Открытие-01	5 000 R	9.00	16.04.13		14.10.14		22.7				97.53						//B+	Финансы
Открытие-02	5 000 R	10.75	27.12.12	31.12.13	22.12.16	13.2	49.0										//B+	Финансы
Открытие-03	7 000 R	10.25	04.01.13	09.10.13	29.09.17	10.5	58.2										//B+	Финансы
ОТП Банк БО-1	5 000 R	7.95	29.01.13		29.07.14		20.2	96.63	0.48	150 604	96.55	96.87		10.43	8.02	1.42	BB/Ba2/	Финансы
ОТП Банк БО-2	6 000 R	10.50	05.03.13	06.03.14	03.03.15	15.4	27.3	100.35	0.02	121 222	100.35	100.45	10.43		10.23	1.09	BB/Ba2/	Финансы
ОТП Банк БО-3	4 000 R	9.20	02.05.13		30.10.14		23.2				99.46	100.20					BB/Ba2/	Финансы
ОТП Банк-2	2 500 R	8.25	26.03.13		25.03.14		16.0	97.67	(0.09)	238	97.46	97.80		10.40	8.33	1.16	BB/Ba2/	Финансы
Первобанк БО-1	1 500 R	9.75	24.04.13		24.04.13		5.0	100.15	0.02	5 000	86.02	100.25		9.56	9.66	0.38	/B3/	Финансы
Первобанк БО-2	1 500 R	9.75	11.04.13	15.04.13	10.04.14	4.7	16.5					100.25					/B3/	Финансы
Первобанк БО-3	2 000 R	11.00	26.03.13	26.09.13	22.09.15	10.1	34.0	100.08	0.05	184 573	99.26	100.10	11.15		10.80	0.73	/B3/	Финансы
Петрокоммерц БО-1	3 000 R	8.90	05.03.13	06.09.13	03.03.15	9.4	27.3				86.10	101.25					/Ba3/B+	Финансы
Петрокоммерц БО-2	3 000 R	9.20	23.02.13	27.08.13	23.08.15	9.1	33.0				86.00	100.30					/Ba3/B+	Финансы
Петрокоммерц БО-3	5 000 R	9.70	23.02.13	25.02.14	23.08.15	15.1	33.0	100.44	0.07	120 055	86.00	100.50	9.51		9.43	1.08	/Ba3/B+	Финансы

Рынок рублевых облигаций

Выпуск	Объем, млн	Купон, %	Дата			Месяцев до		Цена	Изм.	Торговый объем, шт	Котировки		Доходность, %			Дюр, лет	Рейтинг F/M/S	Сектор
			купона	оферты	погаш	офрт	погаш				покупка	продажа	офрт	погаш	текущ			
КОРПОРАТИВНЫЕ РУБЛЕВЫЕ ОБЛИГАЦИИ																		
Петрокоммерц-5	5 000 R	12.75	19.12.12	24.12.12	21.12.14	1.0	24.9	100.36		40	100.30	100.35	7.71		12.05	0.07	/Ba3/B+	Финансы
ПИА АИЖК-1	688 R	6.94	15.02.13		15.02.39		315.0										/Ba1/	Финансы
Полипласт-2	800 R	12.75	12.03.13		11.03.14		15.6	99.92	0.07	12 506	99.60	99.98		13.19	12.45	1.07		Хим. пром.
ПочтаРос-01	7 000 R	8.25	26.03.13	28.03.14	22.03.16	16.1	39.9	100.15		50	100.25	100.80	8.28		8.13	1.18	BBB//	Потреб. усл.
ПочтаРос-02	3 000 R	8.70	26.04.13	27.10.15	18.10.19	35.1	82.8										BBB//	Потреб. усл.
ПочтаРос-03	3 000 R	8.70	26.04.13	27.10.15	18.10.19	35.1	82.8										BBB//	Потреб. усл.
ПочтаРос-04	3 000 R	8.70	26.04.13	27.10.15	18.10.19	35.1	82.8										BBB//	Потреб. усл.
ПраймФ-1	360 $	9.00	30.11.12		29.05.15		30.1				100.00	101.00						Потреб. тов.
ПробизнесБ 07	2 000 R	11.75	05.03.13	05.09.13	05.09.15	9.4	33.4	99.75		510	99.65	99.90	12.40		11.49	0.67	B-/B2/	Финансы
ПромсвБ БО-2	5 000 R	8.75	20.02.13	28.02.13	18.02.15	3.2	26.9	100.10	0.00	150 001	99.95	100.11	8.41		8.55	0.23	BB-/Ba2/отзван	Финансы
ПромсвБ БО-3	5 000 R	8.60	05.02.13		04.02.14		14.4	99.09	(0.27)	98 229	98.00	99.00		9.62	8.46	1.04	BB-/Ba2/отзван	Финансы
ПромсвБ БО-4	5 000 R	8.75	20.02.13	28.02.13	18.02.15	3.2	26.9	100.10	(0.00)	51 001	100.00	100.08	8.42		8.55	0.23	BB-/Ba2/отзван	Финансы
ПромсвБ БО-7	5 000 R	10.15	06.03.13	10.09.14	06.09.15	21.6	33.4	100.16	(0.01)	192 000	100.00	100.40	10.28		9.92	1.50	BB-/Ba2/отзван	Финансы
ПромсвБ-13	5 000 R	12.25	07.02.13		01.02.18		62.3	100.15	(0.70)	40 000	99.00	101.70		12.57	11.82	3.43	BB-/Ba2/отзван	Финансы
ПромсвБ-6	5 000 R	8.25	17.12.12		17.06.13		6.8	99.67	(0.06)	5 000	99.60	99.74		9.04	7.99	0.50	BB-/Ba2/отзван	Финансы
ПрофМедиа-1	3 000 R	10.50	17.01.13	23.07.13	16.07.15	8.0	31.7	98.75	0.23	224	98.31	98.84	12.89		10.26	0.56	//B+	Медиа
Разгуляй БО-16	3 000 R	12.00	08.05.13		07.05.14		17.4	100.00	(4.62)	10	99.30	101.00		12.35	11.94	1.22		Сельск. хоз.
Разгуляй-5	2 000 R	0.00	24.04.13		23.10.13		11.0	91.00		556	82.01			10.82	0.00	0.83		Сельск. хоз.
Райффайзен БО-7	5 000 R	7.50	28.11.12		27.11.13		12.1				99.65	99.80					BBB+/Baa3/BBB	Финансы
Райффайзен-4	10 000 R	8.75	04.12.12		03.12.13		12.3				100.86	101.00					BBB+/Baa3/BBB	Финансы
РГС Б-3	2 000 R	9.80	28.02.13	04.03.13	31.08.14	3.3	21.2				100.10	100.20					/B2/	Финансы
РГС Б-4	3 000 R	8.75	30.12.12	03.07.13	03.07.15	7.3	31.3				99.15	99.35					/B2/	Финансы
Ремпутьмаш-1	2 300 R	8.50	25.04.13		20.10.16		46.9											Машиностр. и пр.
РенКап БО-2	2 000 R	12.90	09.02.13	16.08.13	09.08.15	8.7	32.5				100.09	100.64					B/B2/B	Финансы
РенКап БО-3	3 000 R	9.90	05.02.13	12.08.13	05.08.14	8.6	20.4	98.02	(0.46)	16 528	98.10	98.18	13.30		9.80	0.60	B/B2/B	Финансы
РЕСО-Гар 01	5 000 R	9.40	04.03.13	04.09.14	22.08.22	21.4	117.0	100.27	0.08	54	100.00	100.40	9.43		9.19	1.50	//BB+	Финансы
РЕСО-Гар 02	5 000 R	8.70	26.03.13	27.09.13	13.09.22	10.1	117.7					100.00					//BB+	Финансы
РЖД БО-1	15 000 R	9.40	05.12.12		05.12.12		0.4				100.01	100.08					BBB/Baa1/BBB	Транспорт
РЖД-09	15 000 R	6.90	15.05.13		13.11.13		11.7	99.75		55 000	99.65	99.80		7.30	6.91	0.89	BBB/Baa1/BBB	Транспорт
РЖД-10	15 000 R	15.00	07.03.13		06.03.14		15.4	109.06	0.09	5 000	108.92	109.25		7.59	13.37	1.10	BBB/Baa1/BBB	Транспорт
РЖД-11	15 000 R	7.80	22.05.13		18.11.15		35.8				99.40	99.65					BBB/Baa1/BBB	Транспорт
РЖД-12	15 000 R	8.45	23.05.13	26.11.12	16.05.19	0.1	77.8				100.40	100.70					BBB/Baa1/BBB	Транспорт
РЖД-13	15 000 R	0.10	07.03.13	12.03.13	06.03.14	3.6	15.4				99.75	100.05					BBB/Baa1/BBB	Транспорт
РЖД-14	15 000 R	7.85	09.04.13		07.04.15		28.4	100.21		330 301	100.20	100.50		7.90	7.76	2.03	BBB/Baa1/BBB	Транспорт
РЖД-15	15 000 R	10.02	24.12.12	26.12.12	20.06.16	1.1	42.9	100.27	0.06	6 700	100.21	100.27	6.85		9.60	0.08	BBB/Baa1/BBB	Транспорт
РЖД-16	15 000 R	7.90	10.12.12	07.06.16	05.06.17	42.5	54.4	99.60	0.07	9 287	99.70	99.95	8.19		7.66	2.82	BBB/Baa1/BBB	Транспорт
РЖД-17	15 000 R	10.30	21.01.13	23.07.13	16.07.18	8.0	67.8				101.50	101.80					BBB/Baa1/BBB	Транспорт
РЖД-18	15 000 R	10.50	21.01.13	23.07.14	15.07.19	20.0	79.7	103.78	(0.13)	20 005	103.75	104.05			9.79		BBB/Baa1/BBB	Транспорт
РЖД-19	10 000 R	8.15	21.01.13	18.07.18	08.07.24	67.8	139.6				100.10	100.40					BBB/Baa1/BBB	Транспорт
РЖД-23	15 000 R	9.00	31.01.13	05.02.15	16.01.25	26.4	145.9				102.25	102.56					BBB/Baa1/BBB	Транспорт
РЖД-32	10 000 R	8.95	18.01.13	13.07.22	25.06.32	115.7	235.2				100.02	100.20					BBB/Baa1/BBB	Транспорт
РизэлЛизинг	2 000 R	8.50	21.12.12		19.12.14		24.9											Финансы
РК Казначей-1	3 000 R	10.50	23.11.12	28.11.12	20.11.15	0.2	35.9											Финансы
РМБ-3	1 100 R	11.00	24.03.13		23.09.13		10.0				99.97	100.25					/B3/	Финансы
РМК-3	3 000 R	10.40	18.12.12	20.12.13	15.12.15	12.9	36.7				97.00	98.00						МГД
РМК-4	5 000 R	9.00	06.12.12	10.06.14	02.06.16	18.5	42.3				91.50	91.69						МГД
РосБанк БО-1	5 000 R	8.90	25.12.12		25.06.13		7.0				100.25	100.55					BBB+/Baa3/BBB-	Финансы
РосБанк БО-2	5 000 R	8.00	08.01.13		08.07.13		7.5				99.60	99.90					BBB+/Baa3/BBB-	Финансы
РосБанк БО-3	10 000 R	8.95	16.05.13	20.05.13	16.11.14	5.9	23.8	100.31	(0.05)	31 800	100.25	100.40	8.45		8.91	0.44	BBB+/Baa3/BBB-	Финансы
РосБанк БО-4	10 000 R	9.30	12.03.13	16.09.14	12.09.15	21.8	33.6	100.06	(0.15)	1	100.25	100.39	9.46		9.13	1.53	BBB+/Baa3/BBB-	Финансы
РосБанк-А3	5 000 R	6.90	07.05.13		06.11.13		11.4	98.27	0.11	6	98.13	98.40		9.01	7.00	0.86	BBB+/Baa3/BBB-	Финансы
РосБанк-А5	5 000 R	7.40	07.05.13		07.11.14		23.5	96.99	0.17	175 002	96.50	99.00		9.32	7.60	1.69	BBB+/Baa3/BBB-	Финансы
РосВодКан-3	3 000 R	9.00	13.05.13	14.11.13	09.11.15	11.7	35.5	99.17	(0.16)	3 743	99.00	100.00	10.16		9.05	0.86	BB-//	Потреб. усл.
РосгосСтрах-2	5 000 R	10.50	09.05.13	11.11.13	02.11.17	11.6	59.3	100.15	0.08	315	100.08	101.00	10.59		10.44	0.84		Финансы
РосдорБанк-1	1 050 R	11.50	08.12.12	12.12.12	09.12.13	0.6	12.5				99.86	100.15					/B3/	Финансы
РосКап-03	3 000 R	10.80	26.04.13	29.10.13	28.10.15	11.2	35.1										B//	Финансы
Роснано-1	8 000 R	8.90	26.12.12		20.12.17		60.9	98.84	0.16	100 000	98.50	99.00		9.40	8.69	3.70	//BB+	Финансы
Роснано-2	10 000 R	8.90	26.12.12		20.12.17		60.9					98.90					//BB+	Финансы
Роснано-3	15 000 R	8.90	26.12.12		20.12.17		60.9					99.00					//BB+	Финансы
Роснано-4	10 000 R	8.40	17.04.13		10.04.19		76.6				100.15	100.35					//BB+	Финансы
Роснано-5	10 000 R	8.40	17.04.13		10.04.19		76.6	100.30	0.05	18 500	100.15	100.35			8.31		BB-/Ba3/BB-	МГД
Роснефть-04	10 000 R	8.60	29.04.13	27.10.17	17.10.22	59.1	118.8										BBB-/Baa1/BBB-	Нефть и газ
Роснефть-05	10 000 R	8.60	29.04.13	27.10.17	17.10.22	59.1	118.8										BBB-/Baa1/BBB-	Нефть и газ
РосТелеком-01	2 000 R	6.60	07.02.13		08.08.13		8.5				96.01	99.40					BBB-//BB+	Телеком
РосТелеком-04	1 000 R	6.50	03.04.13		03.04.13		4.3				98.92	99.50					BBB-//BB+	Телеком
РосТелеком-08	1 200 R	6.65	04.12.12		03.09.13		9.3				95.26	99.50					BBB-//BB+	Телеком
РосТелеком-10	1 500 R		19.02.13		21.05.13		5.9				100.02	100.85					BBB-//BB+	Телеком
РосТелеком-11	3 000 R	11.70	30.01.13	29.07.15 C	24.07.19	32.2	80.0										BBB-//BB+	Телеком
РосТелеком-17	10 000 R	8.55	09.05.13	11.11.15	02.11.17	35.6	59.3	100.23	0.21	150 000	100.19	100.35	8.64		8.50	2.45	BBB-//BB+	Телеком
РСГ-1	3 000 R	10.75	19.12.12	25.12.12	18.06.14	1.1	18.8	100.04	0.10	18 800	99.95	100.03	10.49		10.55	0.07		Строительство
РСГ-2	2 500 R	13.75	16.04.13	21.04.14	13.10.15	16.9	34.7				101.00	101.69						Строительство
РСХБ БО-1	5 000 R	8.30	27.02.13		28.08.13		9.1				100.24	100.25					BBB/Baa1/	Финансы
РСХБ БО-2	5 000 R	8.20	05.02.13	08.08.13	03.02.15	8.5	26.4				100.19	100.20					BBB/Baa1/	Финансы
РСХБ БО-3	5 000 R	8.20	07.02.13	12.08.13	05.02.15	8.6	26.4				100.24	100.25					BBB/Baa1/	Финансы
РСХБ БО-5	10 000 R	8.30	27.02.13		28.08.13		9.1	100.16		2 850	100.15	100.19		8.22	8.13	0.69	BBB/Baa1/	Финансы
РСХБ БО-6	10 000 R	8.20	30.04.13		29.10.13		11.2	100.30	(0.20)	8 200	100.20	100.35		8.01	8.13	0.85	BBB/Baa1/	Финансы
РСХБ-03	10 000 R	9.25	14.02.13	17.02.14	09.02.17	14.8	50.6				101.30	101.49					BBB/Baa1/	Финансы
РСХБ-04	10 000 R	7.50	03.04.13		27.09.17		58.2				99.50						BBB/Baa1/	Финансы
РСХБ-05	10 000 R	8.75	04.12.12	04.12.13	27.11.18	12.4	72.2	100.65		591	100.59	100.60	8.24		8.36	0.90	BBB/Baa1/	Финансы
РСХБ-06	5 000 R	7.80	15.02.13	19.08.14	09.02.18	20.8	62.6										BBB/Baa1/	Финансы
РСХБ-07	5 000 R	6.85	11.12.12	12.06.13	05.06.18	6.6	66.4				99.32	99.49					BBB/Baa1/	Финансы
РСХБ-08	5 000 R	8.40	23.05.13	26.11.12	14.11.19	0.1	83.7	100.12		153 374	100.09	100.10			8.39		BBB/Baa1/	Финансы
РСХБ-09	5 000 R	8.40	23.05.13	26.11.12	14.11.19	0.1	83.7	100.10		150 100	100.05	100.09			8.39		BBB/Baa1/	Финансы

Рынок рублевых облигаций

Выпуск	Объем, млн	Купон, %	Дата			Месяцев до		Цена	Изм.	Торговый объем, шт	Котировки		Доходность, %			Дюр, лет	Рейтинг F/M/S	Сектор
			купона	оферты	погаш	офрт	погаш				покупка	продажа	офрт	погаш	текущ			
КОРПОРАТИВНЫЕ РУБЛЕВЫЕ ОБЛИГАЦИИ																		
РСХБ-10	5 000 R	9.00	06.02.13	08.02.13	29.01.20	2.5	86.2				100.29	100.30					BBB/Baa1/	Финансы
РСХБ-11	5 000 R	9.00	07.02.13	11.02.13	30.01.20	2.6	86.3	100.24		26 001		100.60	7.88		8.75	0.20	BBB/Baa1/	Финансы
РСХБ-12	5 000 R	7.70	10.01.13	13.07.15	01.07.21	31.6	103.3					98.20					BBB/Baa1/	Финансы
РСХБ-13	5 000 R	7.70	11.01.13	14.07.15	02.07.21	31.7	103.3										BBB/Baa1/	Финансы
РСХБ-14	10 000 R	7.70	08.01.13	08.07.15	29.06.21	31.5	103.2										BBB/Baa1/	Финансы
РСХБ-15	10 000 R	8.75	07.05.13	07.11.13	26.10.21	11.5	107.1				100.60	100.90					BBB/Baa1/	Финансы
РСХБ-16	10 000 R	8.55	15.04.13	15.04.15	04.04.22	28.7	112.4				100.20						BBB/Baa1/	Финансы
РСХБ-17	10 000 R	8.35	23.04.13	23.10.14	11.10.22	23.0	118.7	99.97	0.01	129 549	100.00	100.09	8.54		8.30	1.65	BBB/Baa1/	Финансы
РСХБ-18	5 000 R	8.35	25.04.13	27.10.14	13.10.22	23.1	118.7	99.96	(0.02)	318 499	100.00	100.09	8.54		8.30	1.66	BBB/Baa1/	Финансы
РТК Лизинг БО-1	600 R	12.00	05.02.13		06.08.13		8.4	100.15	(0.01)	2 216	99.57	100.64		13.21	14.35	0.44		Финансы
РТК-2	20 000 R	8.00	20.07.17	26.07.17	08.07.27	56.1	175.6											Финансы
РТК-3	5 000 R	11.00	19.01.15	25.01.15	04.01.27	26.1	169.5	100.40		700	92.08	100.40	9.36		10.04	1.97		Финансы
РТК-4	10 000 R	2.00	02.09.15	08.09.15	18.08.27	33.5	176.9											Финансы
РусСтанд БО-1	5 000 R	9.40	10.05.13	15.11.13	07.11.14	11.7	23.5	100.25	0.06	870	100.15	100.39	9.32		9.35	0.86	B+/Ba3/B+	Финансы
РусСтанд БО-2	5 000 R	9.00	26.03.13	02.04.13	24.03.15	4.3	28.0				100.10	100.27					B+/Ba3/B+	Финансы
РусСтанд БО-6	5 000 R	9.40	03.05.13	11.11.13	03.05.15	11.6	29.3	100.40	0.18	46	100.41	100.42	9.14		9.32	0.85	B+/Ba3/B+	Финансы
РУСАЛ Братск-7	15 000 R	8.30	28.02.13	03.03.14	22.02.18	15.3	63.0	93.13	0.14	3 756	93.05	93.15	14.92		8.73	1.05		МГД
РУСАЛ Братск-8	15 000 R	8.50	15.04.13	15.04.15	05.04.21	28.7	100.4				88.20	88.44						МГД
РусГидро-01	10 000 R	8.00	22.04.13	22.04.16	12.04.21	41.0	100.7	99.00		15	96.01	99.20	8.51		8.03	2.79	BB+/отзван/BB+	Электроэнерг.
РусГидро-02	5 000 R	8.00	22.04.13	22.04.16	12.04.21	41.0	100.7	99.00		150	94.65	99.00	8.51		8.03	2.79	BB+/отзван/BB+	Электроэнерг.
РусМоре БО-01	1 000 R	12.50	25.12.12	28.06.13	23.06.15	7.1	31.0	99.98	0.00	1 407	99.90	99.98	12.88		11.90	0.50		Потреб. тов.
РусфинБ БО-01	4 000 R	7.15	04.01.13	09.07.13	04.07.14	7.5	19.3				98.75	98.95					BBB+/Ba1/отзван	Финансы
РусфинБ БО-03	4 000 R	10.00	02.05.13	05.11.14	02.11.15	23.4	35.3	100.56	0.01	140 002	100.55	100.60	9.90		9.89	1.64	BBB+/Ba1/отзван	Финансы
РусфинБ БО-2	4 000 R	8.75	06.03.13	10.09.13	06.03.15	9.6	27.4										BBB+/Ba1/отзван	Финансы
РусфинБ-08	2 000 R	9.25	18.03.13	23.09.13	14.09.15	10.0	33.7				100.00	100.17					BBB+/Ba1/отзван	Финансы
РусфинБ-09	2 000 R	9.25	19.03.13	24.09.13	15.09.15	10.0	33.7				100.00	100.50					BBB+/Ba1/отзван	Финансы
РусфинБ-10	2 000 R	7.90	14.05.13	19.11.13	10.11.15	11.9	35.6					101.00					BBB+/Ba1/отзван	Финансы
РусфинБ-11	2 000 R	7.90	15.05.13	20.11.13	11.11.15	11.9	35.6					98.95					BBB+/Ba1/отзван	Финансы
Сахатрнфг-2	2 500 R	12.20	25.01.13		26.07.13		8.1	99.00	(0.10)	3 146	99.06	99.18		14.20	11.85	0.56		Нефть и газ
СвязнойБ-01	2 000 R	14.25	07.02.13	14.08.13	06.08.15	8.7	32.4	99.99	0.01	18 081	99.99	100.00	14.68		13.69	0.59		Финансы
СвязьБ БО-01	5 000 R	9.00	01.05.13	06.11.13	01.11.15	11.4	35.3				99.90	100.00					BB/B1/BB	Финансы
СвязьБ-3	5 000 R	8.50	20.12.12	24.12.12	09.12.21	1.0	108.6										BB/B1/BB	Финансы
СвязьБ-4	5 000 R	8.75	24.04.13		13.04.22		112.7	100.05	0.00	10 000		100.11			8.69		BB/B1/BB	Финансы
СвязьБ-5	5 000 R	9.50	18.04.13	20.04.15	07.04.22	28.9	112.5										BB/B1/BB	Финансы
Северсталь БО-2	10 000 R	9.75	15.02.13		15.02.13		2.8	100.46	(0.11)	1 055	100.45	100.58		7.77	9.46	0.22	BB/Ba1/BB+	МГД
Северсталь БО-4	5 000 R	9.75	15.02.13		15.02.13		2.8				100.46	100.58					BB/Ba1/BB+	МГД
СЗКК-3	5 000 R	8.94	19.04.13	09.10.20 C	26.09.31	94.6	226.2											Строительство
СЗКК-4	5 000 R	8.94	19.04.13	09.10.20 C	26.09.31	94.6	226.2											Строительство
СибМетИнв-1	10 000 R	13.50	18.04.13	20.10.14	10.10.19	22.9	82.6	107.72	(0.03)	57 753	107.70	107.80	9.18		12.38	1.58	BB-/B1/B+	МГД
СибМетИнв-2	10 000 R	13.50	18.04.13	20.10.14	10.10.19	22.9	82.6	107.66		32 100	107.70	107.89	9.21		12.39	1.58	BB-/B1/B+	МГД
СИБУР Х-5	30 000 R	8.00	15.03.13	18.03.13	13.03.15	3.8	27.6										BB/Ba2/	Хим. пром.
Синергия БО-1	3 000 R	9.50	04.04.13		03.10.13		10.3				96.26	100.15					B//	Потреб. тов.
Синергия БО-3	2 000 R	11.00	05.12.12		03.06.15		30.3										B//	Потреб. тов.
Синергия-3	2 500 R	8.00	18.02.13		18.08.14		20.8										B//	Потреб. тов.
СистемаАФК-1	6 000 R	9.75	07.03.13		07.03.13		3.4	100.60		1 900	100.60	100.71		7.67	9.50	0.27	BB-/Ba3/BB	Телеком
СистемаАФК-2	20 000 R	8.35	12.02.13		12.08.14		20.6				99.50	100.20					BB-/Ba3/BB	Телеком
СистемаАФК-3	19 000 R	12.50	29.11.12	04.12.12	24.11.16	0.4	48.1	100.00	(0.09)	4	99.90	100.00	12.50		11.79	0.02	BB-/Ba3/BB	Телеком
СистемаАФК-4	13 500 R	7.65	19.03.13		15.03.16		39.7	98.30	(0.13)	15 116	98.25	98.40		8.78	7.68	1.69	BB-/Ba3/BB	Телеком
СистемаГалс-1	3 000 R	8.50	09.04.13		08.04.14		16.5										отзван/отзван/	Строительство
СистемаГалс-2	2 000 R	8.50	16.04.13		15.04.14		16.7										отзван/отзван/	Строительство
Ситроникс БО-1	2 000 R	12.00	18.12.12		18.06.13		6.8	100.06	(0.14)	64	100.05	100.14		12.20	11.41	0.48	B-/B3/	Технологии
Ситроникс БО-2	3 000 R	12.00	08.04.13		07.10.13		10.5	99.97		437	99.95	100.10		12.36	11.83	0.75	B-/B3/	Технологии
СКБ Б БО-3	3 000 R	9.50	27.11.12	31.05.13	26.11.13	6.2	12.1										B/B1/	Финансы
СКБ Б БО-4	2 000 R	10.75	05.12.12	10.12.12	05.06.13	0.6	6.4	100.10	0.00	29 000	100.00	100.30	7.84		10.23	0.03	B/B1/	Финансы
СКБ Б БО-5	2 000 R	10.00	11.04.13	15.10.13	10.04.14	10.7	16.5				99.90	100.30					B/B1/	Финансы
СКБ Б БО-6	2 000 R	8.50	08.01.13	12.07.13	08.07.14	7.6	19.5				98.95						B/B1/	Финансы
СМП Банк-1	3 000 R	10.25	27.11.12	30.11.12	23.05.17	0.2	54.0										/B3/	Финансы
Соллерс БО-2	2 000 R	9.25	01.05.13		01.05.13		5.2	100.00		200	99.90	100.15		9.44	9.20	0.40		Машиностр. и пр.
Соллерс-2	3 000 R	12.50	16.01.13		17.07.13		7.8	101.65	(0.15)	30	101.68	101.75		10.00	11.79	0.56		Машиностр. и пр.
СпКазань-3	1 000 R	14.00	09.05.13		08.05.14		17.5				100.08							Потреб. усл.
СтрКред БО-1	1 000 R	9.90	28.01.13	31.07.13	28.07.14	8.2	20.1				85.00	99.92					/B3/	Финансы
СтрКред БО-2	1 000 R	9.90	28.01.13	31.07.13	28.07.14	8.2	20.1										/B3/	Финансы
СтрТрансГаз-3	5 000 R	8.50	11.04.13		11.04.13		4.6	99.64		20	99.21	99.64		9.65	8.45	0.35		Строительство
СУ155-4	1 000 R	13.75	20.05.13	26.11.12	18.05.15	0.1	29.8	100.00	0.06	180	99.90	100.00	0.08		13.73	0.49		Строительство
СудостроБ БО-01	2 000 R	11.00	03.03.13	06.03.13	03.03.14	3.4	15.3				100.10	100.39					/B3/	Финансы
СудостроБ-4	1 500 R	11.00	09.04.13		08.10.13		10.5				100.25	100.99					/B3/	Финансы
СУЭК Финанс-1	10 000 R	9.35	04.01.13	10.07.13	26.06.20	7.5	91.1	100.40	0.02	15 796	100.40	100.60	8.83		8.99	0.55	/Ba3/	МГД
Татнефть БО-1	5 000 R	7.25	22.03.13		20.09.13		9.9	99.54	0.00	82	99.40	100.65		7.97	7.19	0.75	BB+/Ba1/отзван	Нефть и газ
ТатфондБ БО-1	2 000 R	10.75	27.12.12		26.12.13		13.1	99.23	(0.67)	280	98.11	99.20		11.83	10.38	0.91	/B3/	Финансы
ТатфондБ БО-2	2 000 R	12.25	18.04.13		17.04.14		16.8	100.09	(0.01)	3 373	99.91	100.10		12.53	12.10	1.17	/B3/	Финансы
ТатфондБ БО-3	2 000 R	12.25	29.11.12	05.12.12	27.11.14	0.4	24.1										/B3/	Финансы
ТатфондБ БО-4	3 000 R	11.25	19.02.13	26.02.13	17.02.15	3.1	26.8	100.05	(0.02)	672	99.39	100.00	11.18		10.93	0.22	/B3/	Финансы
ТатфондБ БО-5	2 000 R	11.00	09.04.13	15.04.13	07.04.15	4.7	28.4	99.98	0.21	845	99.75	99.95	11.28		10.86	0.34	/B3/	Финансы
ТатфондБ БО-6	2 000 R	13.00	16.04.13	21.10.13	13.10.15	10.9	34.7	100.02	0.02	22 324	100.00	100.03	13.36		12.83	0.76	/B3/	Финансы
ТатфондБ-6	2 000 R	10.25	26.02.13		26.02.13		3.1				100.05	100.25					/B3/	Финансы
ТатфондБ-7	1 000 R	10.00	14.12.12		14.12.12		0.7				99.81	105.00					/B3/	Финансы
ТВЗ БО-1	2 000 R	6.50	12.12.12		12.06.13		6.6											Машиностр. и пр.
ТГК1-1	4 000 R	7.60	12.03.13		11.03.14		15.6				99.05	99.50						Электроэнерг.
ТГК1-2	5 000 R	6.70	01.01.13	09.07.13	01.07.14	7.5	19.2	99.00	0.00	9 720	98.77	99.00	8.58		6.59	0.55		Электроэнерг.
ТГК1-3	2 000 R	7.60	25.12.12		14.12.21		108.8											Электроэнерг.
ТГК1-4	2 000 R	7.60	25.02.13		14.02.22		110.8											Электроэнерг.
ТГК2 БО-1	5 000 R	9.00	19.03.13		17.09.13		9.8	80.60	0.42	619	80.20	80.63		42.45	10.95	0.56	CCC//	Электроэнерг.
ТГК5-1	5 000 R	8.75	12.04.13	18.10.13	06.10.17	10.8	58.5	99.33		3 000	98.35	98.56	9.76		8.72	0.79		Электроэнерг.

Рынок рублевых облигаций

Выпуск	Объем, млн	Купон, %	Дата			Месяцев до		Цена	Изм.	Торговый объем, шт	Котировки		Доходность, %			Дюр, лет	Рейтинг F/M/S	Сектор
			купона	оферты	погаш	офрт	погаш				покупка	продажа	офрт	погаш	текущ			
КОРПОРАТИВНЫЕ РУБЛЕВЫЕ ОБЛИГАЦИИ																		
ТГК6-1	5 000 R	8.30	28.02.13	02.09.13	24.08.17	9.3	57.0	98.03	0.03	26 008	97.61	98.15	11.31		8.30	0.67		Электроэнерг.
ТГК9-1	7 000 R	8.10	11.02.13	15.08.13	07.08.17	8.7	56.5	99.32	1.99	2 802	98.11	98.37	9.27		7.98	0.64		Электроэнерг.
Теле2 СПб-1	5 000 R	8.40	21.12.12	22.06.16	11.06.21	43.0	102.6	97.20		635	96.85	97.20	9.55		8.34	2.78		Телеком
Теле2 СПб-2	5 000 R	8.40	21.12.12	22.06.16	11.06.21	43.0	102.6				96.85	97.99						Телеком
Теле2 СПб-3	3 000 R	8.40	21.12.12	22.06.16	11.06.21	43.0	102.6				96.85	107.00						Телеком
Теле2 СПб-4	3 000 R	8.90	11.02.13	13.02.14	31.01.22	14.7	110.3	100.80		25 000	100.75	100.85	8.35		8.62	1.07		Телеком
Теле2 СПб-5	4 000 R	8.90	11.02.13	13.02.14	31.01.22	14.7	110.3				100.75	100.85						Телеком
Теле2-СПб-7	6 000 R	9.10	16.04.13	17.04.15	05.04.22	28.8	112.4	100.27	0.17	38	100.10	100.40	9.17		8.99	2.00		Телеком
ТехНиколь БО-1	1 500 R	13.50	13.03.13		11.09.13		9.6				101.00							Строительство
ТехНиколь БО-2	2 500 R	13.50	21.03.13		19.09.13		9.9											Строительство
ТК Финанс БО-1	175 R	10.50	26.12.12		25.06.14		19.0											Транспорт
ТК Финанс БО-2	175 R	10.50	26.12.12		25.06.14		19.0											Транспорт
ТКБ-2	1 800 R	10.25	19.03.13	24.09.13	15.03.16	10.0	39.7				100.55	100.85					/B1/	Финансы
ТКС Б БО-1	1 600 R	14.22	22.03.13		20.09.13		9.9				101.80	103.80					B/B2/	Финансы
ТКС Б БО-2	1 500 R	16.50	27.11.12		26.11.13		12.1										B/B2/	Финансы
ТКС Б БО-3	1 500 R	14.00	19.02.13		18.02.14		14.9	101.17	0.08	660	101.07	101.45		13.32	13.37	1.01	B/B2/	Финансы
ТКС Б БО-4	1 500 R	13.25	18.04.13	22.04.13	16.04.15	4.9	28.7	100.27	(0.03)	10 257	100.80	101.20	12.86		13.05	0.36	B/B2/	Финансы
ТКС Б БО-6	2 000 R	13.90	15.01.13	18.07.13	14.07.15	7.8	31.7	100.55	(0.11)	64 912	100.71	101.10	13.33		13.18	0.54	B/B2/	Финансы
ТКС Б-2	1 400 R	20.00	26.01.13		28.07.13		8.1	104.78	0.32	3 151	104.75	104.95		12.72	17.98	0.56	B/B2/	Финансы
ТМК БО-1	5 000 R	8.85	23.04.13		22.10.13		10.9	99.90	(0.10)	2 000	89.82	99.78		9.15	8.79	0.82	/B1/B+	МГД
Трансаэро БО-1	2 500 R	12.50	05.03.13	05.09.13	03.03.15	9.4	27.3	99.97	0.03	3 537	99.85	99.99	12.87		12.17	0.67		Транспорт
ТрансАэро-1	3 000 R	12.50	24.04.13		23.10.13		11.0	100.00	0.01	9 133	99.98	100.00		12.86	12.38	0.79		Транспорт
ТрансКонт-1	3 000 R	9.50	26.02.13		26.02.13		3.1				100.40	100.55					BB+/Ba3/	Транспорт
ТрансКонт-2	3 000 R	8.80	06.12.12		04.06.15		30.3				100.31	100.81					BB+/Ba3/	Транспорт
ТрансКредБ БО-1	5 000 R	7.80	17.05.13		17.11.13		11.8	99.88		9 000	99.60	99.80		8.08	7.80	0.90	/Baa3/BBB-	Финансы
ТрансКредБ-5	3 000 R	7.90	10.02.13		12.08.13		8.6				99.40	100.20					/Baa3/BBB-	Финансы
ТрансКредБ-6	4 000 R	8.25	18.04.13		17.04.14		16.8				99.15	101.00					/Baa3/BBB-	Финансы
ТрансМашХ БО-1	3 000 R	6.50	24.01.13		23.01.14		14.0				95.50	96.00						Машиностр. и пр.
Транснефть-1	35 000 R	9.75	20.05.13	20.05.15	13.05.19	29.9	77.7				102.93	105.00					/Baa1/BBB	Нефть и газ
Транснефть-2	35 000 R	10.00	08.10.13	08.10.15	01.10.19	34.5	82.3										/Baa1/BBB	Нефть и газ
Транснефть-3	65 000 R	10.40	25.09.13	26.09.15	18.09.19	34.1	81.9	105.40	(0.08)	250	100.58	105.95			9.72		/Baa1/BBB	Нефть и газ
ТрансФинМ БО-08	2 000 R	10.50	05.02.13		04.08.15		32.4											Финансы
ТрансФинМ БО-09	2 000 R	10.50	25.03.13		21.09.15		33.9											Финансы
ТрансФинМ БО-10	2 000 R	10.50	25.03.13		21.09.15		33.9											Финансы
ТрансФинМ БО-11	1 305 R	10.50	29.04.13		26.10.15		35.1											Финансы
ТрансФинМ БО-12	500 R	8.50	27.02.13		27.08.14		21.1											Финансы
ТрансФинМ БО-13	500 R	8.50	27.02.13		27.08.14		21.1											Финансы
ТрансФинМ БО-14	500 R	10.50	28.02.13		27.08.15		33.1											Финансы
ТрансФинМ-03	1 500 R	8.50	10.01.13		10.07.14		19.5											Финансы
ТрансФинМ-04	250 R	9.50	05.12.12	14.12.12	03.12.14	0.7	24.3											Финансы
ТрансФинМ-05	250 R	9.50	05.12.12	14.12.12	03.12.14	0.7	24.3											Финансы
ТрансФинМ-06	500 R	9.50	05.12.12	14.12.12	03.12.14	0.7	24.3											Финансы
ТрансФинМ-07	500 R	9.50	05.12.12	14.12.12	03.12.14	0.7	24.3											Финансы
ТрансФинМ-08	300 R	9.50	06.12.12	17.12.12	03.12.15	0.8	36.3											Финансы
ТрансФинМ-09	300 R	9.50	06.12.12	17.12.12	03.12.15	0.8	36.3											Финансы
ТрансФинМ-10	500 R	9.50	06.12.12	17.12.12	03.12.15	0.8	36.3											Финансы
ТрансФинМ-11	500 R	9.50	06.12.12	17.12.12	03.12.15	0.8	36.3											Финансы
ТрансФинМ-15	1 000 R	8.50	28.02.13	22.08.16	16.08.21	45.0	104.8											Финансы
ТрансФинМ-16	1 000 R	9.70	21.05.13	27.11.14	09.11.21	24.1	107.6											Финансы
ТрансФинМ-17	1 000 R	9.70	27.11.12	04.12.14	16.11.21	24.4	107.8											Финансы
УБРиР БО-01	2 000 R	12.50	02.04.13	07.10.13	29.09.15	10.5	34.2	100.32	0.12	2 029	100.20	100.40	12.41		12.25	0.74	//B	Финансы
УБРиР-2	2 000 R	11.50	30.04.13	13.05.13	01.05.14	5.6	17.2	100.10		43 000	99.91	100.15	11.53		11.40	0.39	//B	Финансы
УОМЗ-4	1 500 R	10.50	23.04.13	25.10.13	21.04.15	11.0	28.9				99.00						//B-	Машиностр. и пр.
УпрОтх-01	1 000 R	11.00	25.12.13		15.06.22		114.8											Потреб. усл.
УралВагонЗ-1	3 000 R	9.25	13.12.12	16.12.12	07.12.17	0.8	60.5				99.23	100.05						Машиностр. и пр.
УралВагонЗ-2	3 000 R	8.95	26.02.13	30.08.13	20.02.18	9.2	63.0	99.59	(0.01)	90	98.60	100.08	9.71		8.80	0.67		Машиностр. и пр.
Уралкалий БО-1	30 000 R	8.25	18.02.13		17.02.14		14.8										/Baa3/BBB-	Хим. пром.
Уралсиб ЛК БО-1	1 000 R	9.50	30.11.12		28.02.14		15.2				100.00	100.20					BB-//	Финансы
Уралсиб ЛК БО-2	2 000 R	11.50	14.01.13		12.01.15		25.6				101.20	101.70					BB-//	Финансы
Уралсиб ЛК БО-3	1 001 R	9.50	29.01.13		29.10.13		11.2	100.20		11 727	100.21	100.30		9.44	9.42	0.50	BB-//	Финансы
Уралсиб ЛК БО-4	1 751 R	8.50	03.01.13		03.07.14		19.3	98.90		9 000	98.90	99.05		10.22	8.50	0.74	BB-//	Финансы
Уралсиб ЛК БО-5	2 250 R	11.50	07.02.13		05.02.15		26.4	100.85	(0.04)	5 700	100.72	100.90		11.16	11.36	1.01	BB-//	Финансы
Уралсиб ЛК БО-6	2 250 R	11.50	12.02.13		10.02.15		26.6				100.21	101.00					BB-//	Финансы
Уралсиб ЛК БО-7	1 667 R	11.00	23.01.13		22.04.15		28.9				99.95	100.35					BB-//	Финансы
Уралсиб ЛК БО-9	1 500 R	11.50	19.02.13		17.02.15		26.8				101.50	101.70					BB-//	Финансы
Уралсиб-4	5 000 R	8.75	15.03.13	19.09.13	10.03.17	9.9	51.6	98.67	(1.08)	80 001	99.60	99.90	10.75		8.72	0.71	BB-/B1/BB-	Финансы
УралСиб-5	7 000 R	9.70	01.03.13	06.03.14	25.08.17	15.4	57.1	100.06	0.00	60 000	99.96	100.05	9.86		9.49	1.09	BB-/B1/BB-	Финансы
Формат-1	1 000 R	17.00	06.12.12		06.12.12		0.4											Строительство
Фортум-2	5 000 R	6.50	06.02.13		06.02.13		2.5											Электроэнерг.
ФСК ЕЭС БО-01	10 000 R	8.10	24.04.13	29.04.15	21.10.15	29.2	34.9	100.13	0.13	400 002	100.05	100.15	8.20		8.04	2.06	/Baa2/BBB	Электроэнерг.
ФСК ЕЭС-06	10 000 R	7.15	26.03.13	27.09.13	15.09.20	10.1	93.8	99.90	0.01	50 000	99.50	99.90	7.39		7.08	0.76	/Baa2/BBB	Электроэнерг.
ФСК ЕЭС-07	5 000 R	7.50	26.04.13	26.10.15	16.10.20	35.1	94.8				98.10	98.70					/Baa2/BBB	Электроэнерг.
ФСК ЕЭС-08	10 000 R	7.15	26.03.13	27.09.13	15.09.20	10.1	93.8				99.50	99.90					/Baa2/BBB	Электроэнерг.
ФСК ЕЭС-09	5 000 R	7.99	26.04.13	24.10.17	16.10.20	59.0	94.8	97.45		6	97.30	97.70	8.82		8.15	3.79	/Baa2/BBB	Электроэнерг.
ФСК ЕЭС-10	10 000 R	7.75	26.03.13	25.09.15	15.09.20	34.1	93.8				98.65	99.34					/Baa2/BBB	Электроэнерг.
ФСК ЕЭС-11	10 000 R	7.99	26.04.13	24.10.17	16.10.20	59.0	94.8	97.12		310 016	97.00	97.70	8.91		8.18	3.78	/Baa2/BBB	Электроэнерг.
ФСК ЕЭС-12	10 000 R	8.10	26.04.13	28.04.16	19.04.19	41.2	76.9				96.01	100.00					/Baa2/BBB	Электроэнерг.
ФСК ЕЭС-13	10 000 R	8.50	01.01.13		22.06.21		103.0	98.00	0.35	5 000	98.00	105.00		9.03	8.39	5.54	/Baa2/BBB	Электроэнерг.
ФСК ЕЭС-15	10 000 R	8.75	25.04.13	29.10.14	12.10.23	23.2	130.7	101.44	(0.05)	27 200	101.30	101.69	8.12		8.57	1.65	/Baa2/BBB	Электроэнерг.
ФСК ЕЭС-18	15 000 R	8.50	10.12.12	16.06.14	27.11.23	18.7	132.2				101.00	101.25					/Baa2/BBB	Электроэнерг.
ФСК ЕЭС-19	20 000 R	7.95	17.01.13	19.07.18	06.07.23	67.9	127.5				90.00						/Baa2/BBB	Электроэнерг.
ФСК ЕЭС-21	10 000 R	8.75	24.04.13	26.04.17	06.10.27	53.1	178.5	100.75	0.66	95 030	100.00	100.50	8.72		8.63	3.43	/Baa2/BBB	Электроэнерг.
ФСК ЕЭС-22	10 000 R	9.00	06.02.13	03.08.22	21.07.27	116.4	176.0	100.30	0.08	150 000	100.06	100.35			8.75		/Baa2/BBB	Электроэнерг.

Рынок рублевых облигаций

Выпуск	Объем, млн	Купон, %	Дата			Месяцев до		Цена	Изм.	Торговый объем, шт	Котировки		Доходность, %			Дюр, лет	Рейтинг F/M/S	Сектор
			купона	оферты	погаш	офрт	погаш				покупка	продажа	офрт	погаш	текущ			
КОРПОРАТИВНЫЕ РУБЛЕВЫЕ ОБЛИГАЦИИ																		
ФСК ЕЭС-25	15 000 R	8.60	02.04.13	04.10.16	14.09.27	46.4	177.8	100.72	0.66	330 000	100.35	100.39	8.55		8.44	3.06	/Baa2/BBB	Электроэнерг.
ХКФБ БО-1	3 000 R	9.21	22.01.13		22.04.14		16.9				99.80	100.20					BB-/Ba3/отзван	Финансы
ХКФБ БО-3	4 000 R	7.90	22.01.13	25.10.13	22.04.14	11.0	16.9										BB-/Ba3/отзван	Финансы
ХКФБ-5	4 000 R	8.50	16.01.13		17.04.13		4.8	100.05	0.05	3 000	100.00	100.05		8.62	8.42	0.36	BB-/Ba3/отзван	Финансы
ХКФБ-6	5 000 R	7.75	11.12.12	14.12.12	10.06.14	0.7	18.5				99.02	100.06					BB-/Ba3/отзван	Финансы
ХКФБ-7	5 000 R	9.75	24.01.13		23.04.15		29.0	100.06		111 354	100.07	101.10		10.08	9.67	1.97	BB-/Ba3/отзван	Финансы
ХМ Банк-2	3 000 R	9.25	12.12.12		12.06.13		6.6				99.90	100.50					/Ba3/отзван	Финансы
ЦентрИнв БО-1	1 500 R	8.40	18.12.12	19.12.12	17.06.14	0.9	18.8				100.00	100.15					/Ba3/	Финансы
ЦентрИнв БО-2	1 500 R	9.70	18.04.13	22.04.13	16.04.15	4.9	28.7	100.30	0.05	600	100.20	100.30	9.08		9.58	0.37	/Ba3/	Финансы
ЦентрИнв БО-5	1 000 R	8.40	18.12.12	19.12.12	17.06.14	0.9	18.8				100.00	100.15					/Ba3/	Финансы
ЦентрИнв-2	3 000 R	10.40	25.12.12	28.06.13	24.06.14	7.1	19.0	100.76	0.11	1 401	100.61	100.79	9.22		9.90	0.52	/Ba3/	Финансы
Черкизово БО-3	3 000 R	8.25	10.05.13		08.11.13		11.5	99.13	(1.14)	3 000	99.16			9.42	8.30	0.86	/B2/	Потреб. тов.
ЧТПЗ БО-1	5 000 R	12.50	04.12.12		04.12.12		0.4	100.01	(0.06)	128	100.01	100.19		12.19	11.81	0.03	/отзван/	МГД
ЧТПЗ-3	8 000 R	8.00	23.04.13		21.04.15		28.9										/отзван/	МГД
ЭлемЛиз БО-01	1 000 R	13.50	06.12.12	12.09.13	03.09.15	9.6	33.3				90.01						//B-	Финансы
ЭлемЛиз-2	700 R	1.00	06.12.12		04.09.14		21.4				71.11	91.72					//B-	Финансы
Энел БО-15	4 000 R	8.50	18.12.12		18.06.13		6.8	100.40		2 398	100.40	100.44		7.90	8.17	0.51	/Ba3/	Электроэнерг.
Энел БО-18	5 000 R	7.10	26.12.12		25.06.14		19.0	98.38		200 000	98.00			8.37	7.01	1.37	/Ba3/	Электроэнерг.
ЭПЛ Даймонд НПК-1-	600 R	8.00	04.04.13		03.04.14		16.3											Потреб. тов.
Юникредит БО-1	5 000 R	9.00	12.12.12	16.12.13	10.12.14	12.8	24.6										BBB+//BBB	Финансы
Юникредит БО-2	5 000 R	8.50	01.03.13	04.09.13	27.02.15	9.4	27.2	100.29	0.01	59 668	100.18	100.30	8.23		8.31	0.69	BBB+//BBB	Финансы
Юникредит БО-3	5 000 R	8.50	06.03.13	09.09.13	04.03.15	9.5	27.3				100.11	100.20					BBB+//BBB	Финансы
Юникредит БО-4	5 000 R	9.10	26.04.13	29.10.14	23.10.15	23.2	35.0	100.37		900	100.32	100.37	9.08		9.01	1.65	BBB+//BBB	Финансы
Юникредит БО-5	5 000 R	9.10	30.04.13	31.10.14	27.10.15	23.2	35.1	100.34		50 000	100.30	100.40	9.10		9.02	1.66	BBB+//BBB	Финансы
ЮниКредит-1ИП	5 000 R	8.20	13.03.13		07.09.16		45.5										BBB+//BBB	Финансы
ЮниКредит-4	10 000 R	8.75	14.05.13	16.05.14	10.11.15	17.7	35.6				96.00						BBB+//BBB	Финансы
ЮниКредит-5	5 000 R	7.50	05.03.13	06.09.13	01.09.15	9.4	33.3				94.00	99.50					BBB+//BBB	Финансы
ЮТЭйрФ БО-09	1 500 R	11.75	15.02.13	21.11.13	13.11.15	11.9	35.7	100.01		51 196	93.00	100.05	12.26		11.72	0.84		Транспорт
ЮТЭйрФ БО-1	1 500 R	12.50	25.12.12		26.03.13		4.0				100.03	101.14						Транспорт
ЮТЭйрФ БО-10	1 500 R	11.75	15.02.13	21.11.13	13.11.15	11.9	35.7				97.00							Транспорт
ЮТЭйрФ БО-16	1 000 R	8.71	27.11.12	03.06.13	26.05.15	6.3	30.0											Транспорт
ЮТЭйрФ БО-2	1 500 R	12.50	25.12.12		26.03.13		4.0	100.70		100	100.02	101.39		10.76	12.17	0.30		Транспорт
ЮТЭйрФ БО-3	1 500 R	9.45	20.12.12		19.12.13		12.9											Транспорт
ЮТЭйрФ БО-4	1 500 R	9.00	26.12.12		26.03.14		16.0	98.00		105	95.10	98.14		11.05	9.05	1.13		Транспорт
ЮТЭйрФ БО-5	1 500 R	9.00	26.12.12		26.03.14		16.0				90.11	98.90						Транспорт
ЮТЭйрФ БО-6	1 500 R	10.00	23.01.13	30.04.13	22.04.15	5.2	28.9											Транспорт
ЮТЭйрФ БО-7	1 500 R	10.00	23.01.13	30.04.13	22.04.15	5.2	28.9				98.02	100.00						Транспорт
ЮТЭйрФ БО-8	1 500 R	10.00	27.11.12	02.12.13	26.05.15	12.3	30.0											Транспорт
ЮТЭйр-Ф-5	1 500 R	9.50	24.01.13		21.07.16		43.9											Транспорт
ЯкЭнерго БО-1	3 000 R	8.25	05.03.13		03.09.13		9.3				99.90	100.00					BB//	Электроэнерг.

Рынок рублевых облигаций

Выпуск	Объем, млн	Купон, %	Дата			Месяцев до		Цена	Изм.	Торговый объем, шт	Котировки		Доходность, %			Дюр, лет	Рейтинг F/M/S	Сектор
			купона	оферты	погаш	офрт	погаш				покупка	продажа	офрт	погаш	текущ			
ГОСУДАРСТВЕННЫЕ И МУНИЦИПАЛЬНЫЕ ОБЛИГАЦИИ																		
Беларусь-1	7 000 R	8.70	20.12.12		20.12.12		0.9	99.90	0.01	1 010	99.85	99.96		10.33	8.58	0.07	/B3/B-	Гос.
БелгорОбл-6	5 000 R	8.00	12.02.13		08.08.17		56.5				86.00	100.80					/Ba1/	Муниц.
ВолгОбл-09	1 400 R	7.75	05.12.12		04.06.14		18.3				97.00	100.00					BB-//отзван	Муниц.
ВолгОбл-10	3 000 R	7.75	08.05.13		04.05.16		41.4				98.00	98.35					BB-//отзван	Муниц.
ВолгОбл-11	5 000 R	8.99	01.02.13		28.05.17		54.1				99.50	100.10					BB-//отзван	Муниц.
Волгоград-5	600 R	9.50	20.12.12		17.12.15		36.8										/Ba3/	Муниц.
Волгоград-6	1 000 R	9.67	28.11.12		23.08.17		57.0				101.40						/Ba3/	Муниц.
ВологОбл-1	2 510 R	10.65	19.12.12		14.12.16		48.7				103.10	103.49					отзван/Ba2/B+	Муниц.
Казань-7	1 700 R	8.75	19.12.12		17.12.14		24.8				99.41	100.30					B+//	Муниц.
Казань-8	131 R	8.00	26.12.12		21.12.16		49.0				100.00						B+//	Муниц.
КалужОбл-3	700 R	8.85	29.11.12		29.11.12		0.2										BB-//отзван	Муниц.
КалужОбл-4	300 R	9.91	26.12.12		26.06.13		7.1				99.00	101.40					BB-//отзван	Муниц.
КалужОбл-5	2 500 R	8.20	21.02.13		19.05.16		41.9				99.87						BB-//отзван	Муниц.
Карелия-13	1 740 R	9.71	20.12.12		18.06.15		30.8				98.00	101.55					BB-//	Муниц.
Карелия-14	1 000 R	9.99	30.11.12		30.11.16		48.3										BB-//	Муниц.
Карелия-15	1 500 R	9.15	22.01.13		22.10.17		59.0	100.06	0.03	620	100.00	100.10		9.33	9.08	2.15	BB-//	Муниц.
Коми-07	1 000 R	8.00	23.11.12		22.11.13		12.0										BB/Ba2/	Муниц.
Коми-08	1 000 R	7.00	04.03.13		03.12.15		36.3				86.02	95.49					BB/Ba2/	Муниц.
Коми-09	2 100 R	7.25	18.04.13		18.10.14		22.8				97.01	99.71					BB/Ba2/	Муниц.
Коми-10	2 100 R	9.50	15.12.12		15.12.16		48.8										BB/Ba2/	Муниц.
КострОбл-4	3 924 R	9.50	21.02.13		17.11.16		47.8	100.40		26 266	100.31	100.50		9.60	9.46	1.64	B+//	Муниц.
Краснодар-1	1 100 R	8.50	02.01.13		03.07.13		7.3					100.25					/Ba2/	Муниц.
Краснодар-2	550 R	9.00	09.05.13		05.11.15		35.4				99.50	100.75					/Ba2/	Муниц.
КраснодКр-2	750 R	6.00	14.12.12		14.12.12		0.7	99.86	(0.03)	1 280	99.80	99.95		8.44	5.85	0.06	BB+/Ba1/BB	Муниц.
КраснодКр-3	4 000 R	8.05	27.03.13		27.09.14		22.1				99.51	100.00					BB+/Ba1/BB	Муниц.
КраснодКр-4	12 549 R	8.95	14.02.13		09.11.17		59.6	100.02	(0.02)	1 439 300				9.24	8.93	2.20	BB+/Ba1/BB	Муниц.
КрасняркКр-5	9 000 R	9.50	04.12.12		29.11.16		48.2				90.00	101.49					BB+/Ba2/BB+	Муниц.
КрасняркКр-6	16 910 R	9.00	25.04.13		19.10.17		58.9	100.00	0.05	10 000	100.00	100.05		8.87	8.94	2.58	BB+/Ba2/BB+	Муниц.
ЛенОбл-3	1 300 R	12.00	07.12.12		05.12.14		24.4				103.02	105.90					BB//BB	Муниц.
ЛипецОбл-6	375 R	8.98	05.12.12		05.06.13		6.4				99.90	100.65					отзван//отзван	Муниц.
ЛипецОбл-7	1 110 R	9.00	30.11.12		26.05.17		54.1	101.00		94		101.00		8.72	8.55	1.98	отзван//отзван	Муниц.
МарийЭл-6	1 500 R	9.21	13.01.13		04.10.15		34.4				98.51	100.25						Муниц.
Москва-39	10 000 R	7.00	21.01.13		21.07.14		19.9				92.50						BBB/Baa1/BBB	Муниц.
Москва-44	20 000 R	7.00	24.12.12		24.06.15		31.0	98.92	(0.08)	65 701	98.04	99.15		7.60	6.88	2.18	BBB/Baa1/BBB	Муниц.
Москва-48	30 000 R	7.00	11.12.12		11.06.22		114.6	91.33	0.16	1 049	91.76	92.00		8.03	7.41	6.30	BBB/Baa1/BBB	Муниц.
Москва-49	23 163 R	7.00	14.12.12		14.06.17		54.7	97.25		45	97.25	97.50		7.87	6.98	3.57	BBB/Baa1/BBB	Муниц.
Москва-53	11 166 R	7.00	01.03.13		01.09.13		9.3				99.70	100.19					BBB/Baa1/BBB	Муниц.
Москва-56	18 143 R	7.00	22.03.13		22.09.16		46.0	97.75	0.05	147 350	97.00	98.00		7.83	7.08	3.14	BBB/Baa1/BBB	Муниц.
Москва-61	11 937 R	15.00	03.12.12		03.06.13		6.3				104.22	104.99					BBB/Baa1/BBB	Муниц.
Москва-62	31 991 R	13.00	08.12.12		08.06.14		18.5	108.03	(0.07)	5	108.00	108.15		7.01	11.74	1.31	BBB/Baa1/BBB	Муниц.
Москва-63	5 804 R	15.00	10.12.12		10.12.13		12.6				108.00	109.00					BBB/Baa1/BBB	Муниц.
Москва-64	7 341 R	13.00	16.05.13		16.11.15		35.8				105.25						BBB/Baa1/BBB	Муниц.
Москва-66	4 348 R	9.25	23.11.12		23.11.18		72.0										BBB/Baa1/BBB	Муниц.
МосОбл-7	16 000 R	8.00	17.04.13		16.04.14		16.7				99.01	99.55					/Ba3/отзван	Муниц.
МосОбл-8	4 750 R	9.00	11.12.12		11.06.13		6.6				100.26	100.90					/Ba3/отзван	Муниц.
НижгорОбл-5	1 200 R	12.75	02.12.12		02.12.12		0.3	100.16	(0.03)	848	100.00	100.50		6.70	11.97	0.03	BB-//	Муниц.
НижгорОбл-6	5 000 R	8.50	04.04.13		07.10.15		34.5				99.50	99.85					BB-//	Муниц.
НижгорОбл-7	8 000 R	9.95	16.05.13		16.11.16		47.8				102.50	102.80					BB-//	Муниц.
НижгорОбл-8	8 000 R	9.85	27.02.13		29.08.17		57.2	101.62	0.05	19 850	101.50	101.99		9.49	9.48	3.01	BB-//	Муниц.
Новосибирск-05	2 000 R	8.44	06.02.13		06.09.17		57.5	100.45		17 700	100.00	100.59		9.27	8.26	2.05	//BB	Муниц.
ОФЗ-25065	34 052 R	12.00	26.12.12		27.03.13		4.1				102.00	102.50					BBB/Baa1/BBB	Гос.
ОФЗ-25068	44 817 R	12.00	20.02.13		20.08.14		20.9	108.99	0.15	2 637 844	109.00	109.20		6.55	10.71	1.49	BBB/Baa1/BBB	Гос.
ОФЗ-25071	47 093 R	8.10	28.11.12		26.11.14		24.1	103.00	(0.00)	820 502	102.93	103.00		6.59	7.58	1.72	BBB/Baa1/BBB	Гос.
ОФЗ-25072	128 711 R	7.15	23.01.13		23.01.13		2.0	100.19	(0.01)	293 521	100.20	100.20		6.02	6.97	0.16	BBB/Baa1/BBB	Гос.
ОФЗ-25075	137 604 R	6.88	16.01.13		15.07.15		31.7	100.71	0.12	901 401	100.70	100.80		6.69	6.67	2.26	BBB/Baa1/BBB	Гос.
ОФЗ-25076	136 261 R	7.10	14.03.13		13.03.14		15.6	100.89	0.09	412 074	100.86	100.95		6.47	6.94	1.18	BBB/Baa1/BBB	Гос.
ОФЗ-25077	97 232 R	7.35	23.01.13		20.01.16		37.9	101.85	0.06	5 130 252	101.80	102.00		6.80	7.05	2.64	BBB/Baa1/BBB	Гос.
ОФЗ-25078	99 736 R	6.70	06.02.13		06.02.13		2.5	100.15	(0.01)	118 041	100.14	100.15		6.00	6.56	0.20	BBB/Baa1/BBB	Гос.
ОФЗ-25079	138 125 R	7.00	05.12.12		03.06.15		30.3	100.97	0.17	3 840 653	100.96	101.10		6.69	6.72	2.15	BBB/Baa1/BBB	Гос.
ОФЗ-25080	116 512 R	7.40	24.04.13		19.04.17		52.9	102.60	0.22	861 712	102.45	102.65		6.82	7.17	3.58	BBB/Baa1/BBB	Гос.
ОФЗ-26200	42 933 R	6.10	16.01.13		17.07.13		7.8	100.10	0.10	99 997	100.10			6.07	6.06	0.60	BBB/Baa1/BBB	Гос.
ОФЗ-26201	20 863 R	6.55	16.01.13		16.10.13		10.8	100.39		32 650	100.38	100.41		6.24	6.48	0.82	BBB/Baa1/BBB	Гос.
ОФЗ-26202	35 512 R	11.20	19.12.12		17.12.14		24.8	109.13	0.08	634 153	109.05	109.15		6.61	10.08	1.74	BBB/Baa1/BBB	Гос.
ОФЗ-26203	139 560 R	6.90	06.02.13		03.08.16		44.4	100.72	0.18	2 592 639	100.50	100.85		6.78	6.72	3.06	BBB/Baa1/BBB	Гос.
ОФЗ-26204	146 727 R	7.50	21.03.13		15.03.18		63.7	103.47	0.10	1 700 025	103.55	103.65		6.82	7.16	4.16	BBB/Baa1/BBB	Гос.
ОФЗ-26205	149 183 R	7.60	24.04.13		14.04.21		100.7	104.35	0.71	6 400 032	104.19	104.40		7.03	7.24	5.95	BBB/Baa1/BBB	Гос.
ОФЗ-26206	149 890 R	7.40	19.12.12		14.06.17		54.7	102.66	0.32	2 000 011	102.45	102.65		6.83	6.99	3.60	BBB/Baa1/BBB	Гос.
ОФЗ-26207	124 430 R	8.15	20.02.13		03.02.27		170.5	108.00	1.01	6 637 542	108.15	108.36		7.37	7.41	8.12	BBB/Baa1/BBB	Гос.
ОФЗ-26208	142 735 R	7.50	06.03.13		27.02.19		75.2	103.41	0.61	3 221 022	103.40	103.55		6.93	7.14	4.74	BBB/Baa1/BBB	Гос.
ОФЗ-26209	111 578 R	7.60	30.01.13		20.07.22		115.9	104.35	1.26	2 560 244	104.19	104.35		7.09	7.12	6.47	BBB/Baa1/BBB	Гос.
ОФЗ-46018	128 855 R	8.00	05.12.12		24.11.21		108.1	96.90	(0.10)	1 075 016	97.30	97.80		7.36	8.11	5.73	BBB/Baa1/BBB	Гос.
ОФЗ-46019	14 569 R	3.01	27.03.13		20.03.19		75.9										BBB/Baa1/BBB	Гос.
ОФЗ-46020	117 213 R	6.90	13.02.13		06.02.36		278.6	90.98	0.26	346 899	91.50	93.00		7.90	7.43	10.20	BBB/Baa1/BBB	Гос.
ОФЗ-46022	28 223 R	6.50	23.01.13		19.07.23		127.9	88.75	(1.00)	20	89.00	90.95		7.61	7.14	6.85	BBB/Baa1/BBB	Гос.
ОФЗ-48001	1 246 R	6.00	06.11.13		31.10.18		71.3										BBB/Baa1/BBB	Гос.
РязОбл-1	2 100 R	8.55	29.11.12		27.11.14		24.1										B+//	Муниц.
СамарОбл-5	415 R	9.30	20.12.12		19.12.13		12.9				101.00	101.20					/Ba1/BB+	Муниц.
СамарОбл-6	1 819 R	15.00	08.02.13		10.05.13		5.5				100.00	104.20					/Ba1/BB+	Муниц.
СамарОбл-7	12 200 R	7.49	05.12.12		30.11.16		48.3				96.00	100.00					/Ba1/BB+	Муниц.
СамарОбл-8	10 000 R	9.00	19.12.12		13.09.17		57.7	101.20	0.11	37 300	101.00	101.45		8.52	8.76	1.51	/Ba1/BB+	Муниц.
СвердлОбл-1	3 000 R	9.27	11.12.12		11.12.16		48.6	101.50	0.03	200	101.20	101.50		8.51	8.97	1.59	/отзван/BB	Муниц.
СПетербург-1	3 000 R	7.76	23.05.13		19.11.15		35.9										BBB/Baa1/BBB	Муниц.
ТверОбл-09	3 000 R	12.50	13.12.12		12.06.14		18.6				100.00	103.09					//B+	Муниц.

Рынок рублевых облигаций

Выпуск	Объем, млн	Купон, %	Дата			Месяцев до		Цена	Изм.	Торговый объем, шт	Котировки		Доходность, %			Дюр, лет	Рейтинг F/M/S	Сектор
			купона	оферты	погаш	офрт	погаш				покупка	продажа	офрт	погаш	текущ			
ГОСУДАРСТВЕННЫЕ И МУНИЦИПАЛЬНЫЕ ОБЛИГАЦИИ																		
ТверьОбл-10	3 000 R	8.50	18.12.12		15.12.15		36.7	98.75		9	98.12	98.75		9.33	8.48	2.20	//B+	Муниц.
Томск-3	560 R	10.13	24.12.12		23.06.14		19.0	100.10	0.06	5 000	100.20	100.38		10.16	9.96	0.98		Муниц.
ТомскОбл-5	700 R	7.00	17.12.12		17.12.12		0.8				99.80	100.10					//BB-	Муниц.
ТомскОбл-7	1 000 R	12.00	27.11.12		27.11.13		12.1										//BB-	Муниц.
ТульскОбл-2	5 000 R	8.60	25.12.12		25.09.15		34.1	100.29	(0.02)	80 000	97.00	100.35		8.70	8.46	1.62	BB-//	Муниц.
Удмуртия-4	2 000 R	8.60	25.11.12		25.11.15		36.1										BB+/Ba1/	Муниц.
Удмуртия-5	2 000 R	10.15	29.11.12		24.11.16		48.1										BB+/Ba1/	Муниц.
Уфа-1	750 R	9.00	25.12.12		24.12.13		13.0										//BB-	Муниц.
Хакасия-1	1 200 R	8.20	22.02.13		25.08.13		9.0				100.01	100.60					BB-//	Муниц.
Хакасия-2	2 000 R	9.20	07.02.13		09.08.15		32.5	100.77	(0.02)	10 012	100.05	100.80		9.04	9.10	1.68	BB-//	Муниц.
ХМАО-7	2 000 R	10.40	20.12.12		20.12.12		0.9	100.25	0.01	1 115	100.23	100.25		7.04	9.94	0.07	/Baa3/BBB	Муниц.
ХМАО-8	2 000 R	10.80	20.12.12		19.12.13		12.9				102.80	103.78					/Baa3/BBB	Муниц.
Чувашия-7	800 R	8.91	04.12.12		04.06.13		6.3				100.05	100.69					BB+/Ba2/	Муниц.
Чувашия-8	1 000 R	7.75	13.12.12		15.06.14		18.7					100.00					BB+/Ba2/	Муниц.
Чувашия-9	1 500 R	9.25	16.01.13		19.07.15		31.8				100.75	101.10					BB+/Ba2/	Муниц.
Якутия-1	500 R	7.95	10.01.13		11.04.13		4.6	99.85		76	99.85	100.33		8.60	7.89	0.35	BBB-/отзван/BB	Муниц.
Якутия-10	2 500 R	8.77	14.02.13		17.05.17		53.8				100.30	100.60					BBB-/отзван/BB	Муниц.
Якутия-2	1 500 R	7.80	17.01.13		17.04.14		16.8				99.25	99.79					BBB-/отзван/BB	Муниц.
Якутия-3	2 500 R	7.95	22.02.13		20.05.16		41.9										BBB-/отзван/BB	Муниц.
Якутия-9	1 200 R	9.75	20.12.12		19.09.13		9.9				101.11	102.00					BBB-/отзван/BB	Муниц.
ЯрОбл-09	1 950 R	8.00	14.02.13		16.05.13		5.7				100.00	100.44					BB-//	Муниц.
ЯрОбл-10	3 000 R	7.75	15.01.13		15.04.14		16.7				99.20	99.88					BB-//	Муниц.
ЯрОбл-11	3 000 R	9.10	23.11.12		21.08.15		32.9	100.80	(0.02)	23 600	100.80	101.00		8.77	8.83	1.94	BB-//	Муниц.

Рынок еврооблигаций

Выпуск	Объем, млн	Купон, %	Дата			Месяцев до		Цена	Изм.	Торговый объем, шт	Котировки		Доходность, %			Дюр, лет	Рейтинг F/M/S	Сектор
			купона	оферты	погаш	офрт	погаш				покупка	продажа	офрт	погаш	текущ			
ЕВРООБЛИГАЦИИ																		
AFK Sistema '19	500 $	6.95	17.05.13		17.05.19		77.8	104.51	0.09		104.19	104.84		6.10	6.64	5.20	BB-/Ba3/BB	Телеком
AkBars '12	280 $	10.25	03.12.12		03.12.12		0.3	100.31			99.88	100.75		0.01	9.75	0.03	BB/B1/	Финансы
AkBars '15	500 $	8.75	19.05.13		19.11.15		35.9	100.60	0.01		100.37	100.83		8.52	8.69	2.59	BB-/B1/	Финансы
AkBars '22	600 $	8.00	13.01.13		13.07.22		115.7										BB-/B1/	Финансы
AlfaBank '13	400 $	9.25	24.12.12		24.06.13		7.0	103.80	0.00		103.53	104.07		2.69	8.60	0.56	BBB-/Ba1/BB	Финансы
AlfaBank '15	600 $	8.00	18.03.13		18.03.15		27.8	107.84	0.03		107.53	108.15		4.41	7.32	2.10	BBB-/Ba1/BB	Финансы
AlfaBank '17 02	300 $	6.30	22.02.13		22.02.17		51.0	99.20	0.07		98.70	99.70		6.52	6.25	3.62	BB+/Ba2/B+	Финансы
AlfaBank '17 09	1 000 $	7.88	25.03.13		25.09.17		58.1	109.73	0.03		109.31	110.16		5.55	7.10	4.00	BBB-/Ba1/BB	Финансы
AlfaBank '19	750 $	7.50	26.03.13		26.09.19		82.1	103.68	(0.03)		103.36	104.00		6.82	7.15	5.27	BBB-/Ba1/BB	Финансы
AlfaBank '21	1 000 $	7.75	28.04.13		28.04.21		101.2	108.50	0.07		108.11	108.88		6.43	7.11	6.21	BBB-/Ba1/BB	Финансы
AllianceOil '14	300 $	7.25	16.01.13		16.07.14		19.7	100.80	0.27		100.38	101.22		6.73	7.14	1.53	B//B+	Нефть и газ
AllianceOil '15	350 $	9.88	11.03.13		11.03.15		27.6	107.24	0.03		106.75	107.73		6.43	9.04	2.02	B//B+	Нефть и газ
Alrosa '14	500 $	8.88	17.05.13		17.11.14		23.8	110.58	0.01		110.27	110.89		3.33	8.02	1.84	B+/Ba3/BB-	МГД
Alrosa '20	1 000 $	7.75	03.05.13		03.11.20		95.4	113.37	0.13		112.98	113.76		5.64	6.85	6.02	BB-/Ba3/BB-	МГД
BoM '13 CHF	350 F	4.50	10.09.13		10.09.13		9.6	101.48	(0.01)		101.04	101.93		2.59	4.40	0.78	BBB-/Ba2/	Финансы
BoM '13 SGD	150 S$	4.25	01.02.13		01.02.13		2.3										BBB-/Ba2/	Финансы
BoM '13 USD	500 $	7.34	13.05.13		13.05.13		5.6	102.40	0.06		102.15	102.65		2.22	7.15	0.47	BBB/Ba2/	Финансы
BoM '15 03	750 $	6.70	11.03.13		11.03.15		27.6	106.48	0.04		106.10	106.86		3.73	6.21	2.11	BBB/Ba2/	Финансы
BoM '15 11	300 $	5.97	25.11.12		25.11.15		36.1	103.29	0.06		102.84	103.73		4.78	5.62	2.66	BBB-/Ba3/	Финансы
BoM '17	400 $	6.02	10.05.13		10.05.17		53.6	101.02	(0.02)		100.57	101.47		5.76	5.95	3.87	BBB-/Ba3/	Финансы
BrunswickRail '17	600 $	6.50	01.05.13		01.11.17		59.3	101.74	0.01		101.43	102.04		6.09	6.37	4.17	/Ba3/BB-	Транспорт
CreditEurB '13	300 $	7.75	20.05.13		20.05.13		5.9										BB-/Ba3/	Финансы
CreditEurB '19	250 $	8.50	15.05.13		15.11.19		83.8										BB-/Ba3/	Финансы
EurDevBank '14	500 $	7.38	29.03.13		29.09.14		22.2	109.40	0.03		109.06	109.73		2.17	6.68	1.74	BBB/A3/BBB	Финансы
EurDevBank '22	500 $	4.77	20.03.13		20.09.22		118.0	103.27	0.03		102.93	103.60		4.35	4.58	7.76	BBB/A3/BBB	Финансы
Evraz '13	1 300 $	8.88	24.04.13		24.04.13		5.0	102.60	(0.06)		102.35	102.84		2.64	8.59	0.42	BB/B2/B+	МГД
Evraz '15	750 $	8.25	10.05.13		10.11.15		35.6	109.41	0.01		109.07	109.75		4.81	7.52	2.64	BB-/B2/B+	МГД
Evraz '17	600 $	7.40	24.04.13		24.04.17		53.0	102.07	0.15		101.75	102.39		6.85	7.21	3.71	BB-/B1/B+	МГД
Evraz '18 6.75%	850 $	6.75	27.04.13		27.04.18		65.1	99.12	0.18		98.79	99.45		6.95	6.78	4.46	BB-/B2/B+	МГД
Evraz '18 9.5%	550 $	9.50	24.04.13		24.04.18		65.0	110.78	0.18		110.34	111.21		7.07	8.52	4.24	BB/B2/B+	МГД
Gazp '12 EUR	1 000 €	4.56	09.12.12		09.12.12		0.5	100.15	(0.04)		100.07	100.22		1.38	4.46	0.05	BBB/Baa1/BBB	Нефть и газ
Gazp '13 4.505%	122 $	4.51	18.01.13		22.07.13		7.9										BBB/Baa1/BBB	Нефть и газ
Gazp '13 5.625%	646 $	5.63	21.01.13		22.07.13		7.9	101.76	0.00		101.31	102.21		2.92	5.46	0.64	BB+/Baa1/BBB	Нефть и газ
Gazp '13 6.58%	800 £	6.58	30.04.13		31.10.13		11.2	104.25	0.07		104.00	104.50		1.99	6.29	0.91	BBB/Baa1/BBB	Нефть и газ
Gazp '13 7.343%	400 $	7.34	11.04.13		11.04.13		4.6	102.32	0.06		102.02	102.63		1.28	7.12	0.38	BBB/Baa1/BBB	Нефть и газ
Gazp '13 7.51%	500 $	7.51	31.01.13		31.07.13		8.2	104.18	0.00		103.94	104.42		1.38	6.95	0.67	BBB/Baa1/BBB	Нефть и газ
Gazp '13 9.625%	1 750 $	9.63	01.03.13		01.03.13		3.2	102.27	0.01		102.14	102.39		1.32	9.22	0.27	BBB/Baa1/BB-	Нефть и газ
Gazp '14 02	780 €	5.03	25.02.13		25.02.14		15.1	104.71	(0.03)		104.48	104.95		1.23	4.64	1.20	BBB/Baa1/BBB	Нефть и газ
Gazp '14 03	500 $	10.50	11.12.12		08.03.14		15.5	110.19	(0.03)		109.87	110.51		2.48	9.35	1.20	BBB/Baa1/BBB	Нефть и газ
Gazp '14 07	1 250 $	8.13	31.01.13		31.07.14		20.2	109.48	0.00		109.21	109.75		2.36	7.15	1.57	BBB/Baa1/BBB	Нефть и газ
Gazp '14 10	700 €	5.36	31.10.13		31.10.14		23.2	107.13	0.05		106.83	107.42		1.60	4.98	1.86	BBB/Baa1/BBB	Нефть и газ
Gazp '15 02	850 €	8.13	04.02.13		04.02.15		26.4	113.39	0.04		113.09	113.69		1.85	6.78	1.96	BBB/Baa1/BBB	Нефть и газ
Gazp '15 06	1 000 €	5.88	20.05.13		01.06.15		30.2	109.29	0.02		108.96	109.63		2.02	5.40	2.32	BBB/Baa1/BB-	Нефть и газ
Gazp '15 11	1 000 $	5.09	29.11.12		29.11.15		36.2	107.21	0.02		106.91	107.52		2.59	4.64	2.75	BBB/Baa1/BBB	Нефть и газ
Gazp '16	1 350 $	6.21	22.05.13		22.11.16		48.0	111.85	0.02		111.52	112.18		3.04	5.55	3.57	BBB/Baa1/BBB	Нефть и газ
Gazp '16 4.95%	1 000 $	4.95	23.11.12		23.05.16		42.0	106.93	0.03		106.61	107.24		2.86	4.52	3.15	BBB/Baa1/BBB	Нефть и газ
Gazp '17	1 400 €	3.76	15.03.13		15.03.17		51.7	105.80	0.21		105.47	106.13		2.33	3.50	3.93	BBB/Baa1/BBB	Нефть и газ
Gazp '17 03	500 €	5.14	22.03.13		22.03.17		51.9	110.65	0.08		110.34	110.97		2.51	4.50	3.80	BBB/Baa1/BBB	Нефть и газ
Gazp '17 11	500 €	5.44	07.03.13		02.11.17		59.3	112.45	0.06		112.03	112.87		2.76	4.63	4.31	BBB/Baa1/BBB	Нефть и газ
Gazp '18 EUR	1 200 €	6.61	13.02.13		13.02.18		62.7	118.45	0.14		118.10	118.80		2.80	5.49	4.38	BBB/Baa1/BBB	Нефть и газ
Gazp '18 USD	1 100 $	8.15	11.04.13		11.04.18		64.6	122.31	(0.01)		121.93	122.68		3.56	6.61	4.46	BBB/Baa1/BBB	Нефть и газ
Gazp '19	2 250 $	9.25	23.04.13		23.04.19		77.0	130.22	0.00		129.86	130.58		3.89	7.06	5.06	BBB/Baa1/BBB	Нефть и газ
Gazp '20	400 $	7.20	01.02.13		01.02.20		86.3	111.39	0.00		111.05	111.72		3.35	6.34	2.85	A-/Baa1/BBB	Нефть и газ
Gazp '21 5.99%	600 $	6.00	23.01.13		23.01.21		98.1	113.35	(0.03)		112.99	113.70		4.06	5.20	6.44	BBB/Baa1/BBB	Нефть и газ
Gazp '22	1 300 $	6.51	07.03.13		07.03.22		111.5	117.28	(0.01)		116.90	117.66		4.24	5.49	7.08	BBB/Baa1/BBB	Нефть и газ
Gazp '22	1 000 $	4.95	19.01.13		19.07.22		115.9	105.17	0.01		104.85	105.48		4.29	4.63	7.56	BBB/Baa1/BBB	Нефть и газ
Gazp '34	1 200 $	8.63	28.04.13	28.04.14	28.04.34	17.1	257.3	140.33	(0.10)		139.81	140.84		5.42	6.12	11.43	BBB/Baa1/BBB-	Нефть и газ
Gazp '37	1 250 $	7.29	16.02.13		16.08.37		296.9	125.81	(0.06)		125.29	126.34		5.39	5.70	12.60	BBB/Baa1/BBB	Нефть и газ
Gazprombank '13	500 $	7.93	20.12.12		28.06.13		7.1	103.64	(0.01)		103.42	103.87		1.56	7.76	0.58	/Baa3/BB	Финансы
Gazprombank '13 CHF	420 F	4.38	09.12.12		09.12.13		12.5	102.49	(0.01)		102.32	102.67		1.94	4.10	0.99	/Baa3/BB+	Финансы
Gazprombank '14	1 000 $	6.25	15.12.12		15.12.14		24.7	106.03	(0.01)		105.75	106.32		3.20	5.75	1.89	/Baa3/BB+	Финансы
Gazprombank '15	1 000 $	6.50	23.03.13		23.09.15		34.0	107.92	0.06		107.63	108.22		3.56	5.96	2.57	/Baa3/BB	Финансы
Gazprombank '15 CHF	150 F	3.38	05.08.13		05.08.15		32.4	102.59	(0.01)		102.40	102.79		2.37	3.26	2.55	/Baa3/BB+	Финансы
Gazprombank '15 RUB	15 000 R	8.62	15.12.12		15.12.15		36.7	100.84	0.01		100.66	101.03		8.30	8.43	2.61	/Baa3/BB+	Финансы
Gazprombank '16	120 $	7.35	08.05.13		08.05.16		41.5										/Baa3/BB+	Финансы
Gazprombank '16 RUB	20 000 R	7.01	24.11.12		24.11.16		48.1										/Baa3/BB+	Финансы
Gazprombank '17	1 000 $	5.63	18.05.13		18.05.17		53.8	104.00	0.03		103.72	104.28		4.63	5.41	3.95		Финансы
Gazprombank '19	500 $	7.25	03.05.13		03.05.19		77.3	106.49	0.02		106.19	106.80		6.02	6.78	5.13	/Baa3/BB+	Финансы
Gazprombank '19	13 500 R	8.75	29.06.13		29.06.19		79.2										/Baa3/BB+	Финансы
Gazprombank perp	1 000 $	7.88	25.04.13	25.04.18 C		65.1		100.36	0.06		100.10	100.61	7.79		7.80	4.33	/Baa3/BB+	Финансы
GazpromNeft '22	1 000 $	4.38	19.03.13		19.09.22		117.9	100.41	0.02		100.14	100.69		4.32	4.32	7.86	/Baa3/BBB-	Нефть и газ
HCFB '14	500 $	7.00	18.03.13		18.03.14		15.8	103.38	0.01		103.15	103.60		4.34	6.69	1.25	BB-/Ba3/отзван	Финансы
HCFB '20	500 $	9.38	24.04.13	24.04.18 C	24.04.20	65.0	89.1	103.60	0.09		103.27	103.92	8.53	8.70	8.99	4.19	BB-/Ba3/отзван	Финансы
IIB '13	200 $	11.00	19.02.13		19.02.13		2.9										B/B1/отзван	Финансы
Koks '16	350 $	7.75	23.12.12		23.06.16		43.0	93.72	0.03		93.15	94.28		9.87	8.00	2.94	/B3/B-	МГД
KZOSRU '11	200 $	10.00	19.03.13		19.03.15		27.8										C//отзван	Хим. пром.
LenSpetsSMU '15	150 $	9.75	09.02.13		09.11.15		35.5										//B	Строительство
Lukoil '14	900 $	6.38	05.05.13		05.11.14		23.4	108.24	(0.00)		107.97	108.50		2.05	5.87	1.85	BBB-/Baa2/BBB-	Нефть и газ
Lukoil '17	500 $	6.36	07.12.12		07.06.17		54.5	113.20	0.05		112.77	113.62		3.21	5.47	3.89	BBB-/Baa2/BBB-	Нефть и газ
Lukoil '19	600 $	7.25	05.05.13		05.11.19		83.4	119.76	0.04		119.34	120.19		3.97	6.04	5.59	BBB-/Baa2/BBB-	Нефть и газ
Lukoil '20	1 000 $	6.13	09.05.13		09.11.20		95.6	112.83	0.07		112.44	113.23		4.21	5.42	6.38	BBB-/Baa2/BBB-	Нефть и газ
Lukoil '22	500 $	6.66	07.12.12		07.06.22		114.5	120.05	0.11		119.60	120.50		4.10	5.41	7.12	BBB-/Baa2/BBB-	Нефть и газ
MBRD '16	60 $	7.93	10.03.13		10.03.16		39.6										B+/B2/	Финансы

Рынок еврооблигаций

Выпуск	Объем, млн	Купон, %	Дата			Месяцев до		Цена	Изм.	Торговый объем, шт	Котировки		Доходность, %			Дюр, лет	Рейтинг F/M/S	Сектор
			купона	оферты	погаш	офрт	погаш				покупка	продажа	офрт	погаш	текущ			
ЕВРООБЛИГАЦИИ																		
MCB '14	200 $	8.25	05.02.13		05.08.14		20.4	101.94	0.02		101.47	102.41		7.01	7.90	1.53	B+/B1/B+	Финансы
MetalloInv '16	750 $	6.50	21.01.13		21.07.16		43.9	102.32	0.04		101.94	102.69		5.79	6.22	3.16	BB-/Ba3/BB-	МГД
Moscow '16	408 €	5.06	20.10.13		20.10.16		46.9	107.58	0.05		107.31	107.85		3.05	4.75	3.53	BBB/Baa1/BBB	Муниц.
MTS '20	750 $	8.63	22.12.12		22.06.20		91.0	123.98	0.05		123.46	124.51		4.81	6.76	5.63	BB+/Ba2/BB	Телеком
NKNH '15	160 $	8.50	22.12.12		22.12.15		37.0	101.75	0.00		99.42	104.08		7.27	8.07	1.38	B+/B1/	Хим. пром.
NLMK '19	500 $	4.95	26.03.13		26.09.19		82.1	99.18	0.12		98.85	99.50		5.09	4.95	5.69	BBB-/Baa3/BBB-	МГД
NOMOS '12	200 $	9.25	17.12.12		17.12.12		0.8	100.50	0.00		100.25	100.75		1.97	8.85	0.07	BB/Ba3/	Финансы
NOMOS '13	400 $	6.50	21.04.13		21.10.13		10.9	102.01	0.00		101.65	102.37		4.23	6.34	0.88	BB/Ba3/	Финансы
NOMOS '15	350 $	8.75	21.04.13		21.10.15		34.9	103.93	(0.00)		103.54	104.31		7.23	8.36	2.53	BB-/B1/	Финансы
NOMOS '19	500 $	10.00	26.04.13		26.04.19		77.1	100.28	0.03		99.94	100.62		9.94	9.90	4.63	BB/Ba3/	Финансы
Novatek '16	600 $	5.33	03.02.13		03.02.16		38.4	106.56	(0.00)		106.25	106.88		3.15	4.92	2.90	BBB-/Baa3/BBB-	Нефть и газ
Novatek '21	650 $	6.60	03.02.13		03.02.21		98.4	116.48	0.02		116.14	116.82		4.21	5.57	6.36	BBB-/Baa3/BBB-	Нефть и газ
PromSvyazB '13	150 $	10.75	15.01.13		15.07.13		7.7	104.99	(0.02)		104.74	105.24		2.90	9.88	0.61	BB-/Ba2/BB-	Финансы
PromSvyazB '14	500 $	6.20	25.04.13		25.04.14		17.0	100.82	(0.01)		100.57	101.08		5.59	6.12	1.34	BB-/Ba2/отзван	Финансы
PromSvyazB '15	200 $	12.75	27.11.12		27.05.15		30.1	111.15	(0.10)		110.36	111.93		7.78	10.87	2.05	B+/Ba3/отзван	Финансы
PromSvyazB '16	200 $	11.25	08.01.13		08.07.16		43.5	107.54	0.03		106.99	108.10		8.77	10.07	2.86	B+/Ba3/отзван	Финансы
PromSvyazB '17	400 $	8.50	25.04.13		25.04.17		53.1	100.61	0.00		100.26	100.96		8.33	8.40	3.61	BB-/Ba2/отзван	Финансы
PromSvyazB '18	100 $	12.50	31.01.13	31.01.13 C	31.01.18	2.3	62.3	101.50	(0.32)		101.00	102.00	4.29	12.08	11.69	0.19	B+/Ba3/B	Финансы
PromSvyazB '19	400 $	10.20	06.05.13		06.11.19		83.5	100.47	0.04		100.08	100.86		10.10	10.11	4.88	B+/Ba3/отзван	Финансы
Raspadskaya '17	400 $	7.75	27.04.13		27.04.17		53.1	103.22	0.08		102.73	103.72		6.89	7.47	3.70	B+/B1/	МГД
RBCIRU '15	140 $	7.00	06.05.13		06.05.15		29.4										//отзван	Медиа
RBCIRU '18	140 $	6.00	06.05.13		06.05.18		65.4										//отзван	Медиа
Renaissance '16	325 $	11.00	21.04.13	22.04.14	21.04.16	16.9	40.9	91.25			88.00	94.49	15.79	14.32	11.93	1.63	B/B2/B	Финансы
RenCap '13	250 $	13.00	01.04.13		01.04.13		4.2										B-/B2/B	Финансы
RSHB 13	30 000 R	7.50	25.03.13		25.03.13		4.0	100.33	0.02		100.04	100.61		6.48	7.39	0.33	BBB/Baa1/	Финансы
RSHB '13	700 $	7.18	16.05.13		16.05.13		5.7	102.71	0.02		102.49	102.93		1.53	6.98	0.48	BBB/Baa1/	Финансы
RSHB '14 01	750 $	7.13	14.01.13		14.01.14		13.7	105.87	0.02		105.62	106.12		1.91	6.57	1.09	BBB/Baa1/	Финансы
RSHB 14 06	1 000 $	9.00	11.12.12		11.06.14		18.6	110.46	0.02		110.19	110.72		2.12	7.86	1.42	BBB/Baa1/	Финансы
RSHB '15	450 ₣	3.13	17.08.13		17.08.15		32.8	101.97	0.01		101.73	102.21		2.37	3.04	2.59	BBB/Baa1/	Финансы
RSHB '16 03	20 000 R	8.70	17.03.13		17.03.16		39.8	101.56	(0.10)		101.27	101.85		8.15	8.44	2.80	BBB/Baa1/	Финансы
RSHB '17 5.298%	800 $	5.30	27.12.12		27.12.17		61.2	105.81	0.00		105.50	106.11		4.03	4.91	4.38	BBB/Baa1/	Финансы
RSHB '17 6.299%	1 250 $	6.30	15.05.13		15.05.17		53.7	110.05	0.00		109.70	110.41		3.84	5.72	3.92	BBB/Baa1/	Финансы
RSHB '17 8.625%	20 000 R	8.63	17.02.13		17.02.17		50.9	101.41	(0.06)		101.13	101.70		8.22	8.32	3.42	BBB/Baa1/	Финансы
RSHB '18	1 000 $	7.75	29.11.12		29.05.18		66.2	118.54	(0.00)		118.16	118.92		3.98	6.34	4.45	BBB/Baa1/	Финансы
RSHB '21	800 $	6.00	03.12.12	03.06.16 C	03.06.21	42.3	102.4	104.94	0.00		104.64	105.25	4.47		5.57	3.09	BBB-/Baa2/	Финансы
RusHydro '15	20 000 R	7.88	28.04.13		28.10.15		35.1	98.72	(0.03)		98.51	98.93		8.37	7.93	2.55	BB+/отзван/BB+	Электроэнерг.
Russia '15	2 000 $	3.63	29.04.13		29.04.15		29.2	106.09	0.00		105.89	106.29		1.09	3.41	2.34	BBB/Baa1/BBB	Гос.
Russia '17	2 000 $	3.25	04.04.13		04.04.17		52.4	105.87	0.00		105.67	106.08		1.84	3.06	4.06	BBB/Baa1/BBB	Гос.
Russia '18 RUB	90 000 R	7.85	10.03.13		10.03.18		63.5	107.99	0.14		107.81	108.18		6.06	7.16	4.28	BBB/Baa1/BBB+	Гос.
Russia '18 USD	3 466 $	11.00	24.01.13		24.07.18		68.0	147.75	0.00		147.25	148.25		2.04	7.27	4.47	BBB/Baa1/BBB	Гос.
Russia '20	3 500 $	5.00	29.04.13		29.04.20		89.2	116.35	(0.03)		116.07	116.64		2.57	4.29	6.30	BBB/Baa1/BBB	Гос.
Russia '22	2 000 $	4.50	04.04.13		04.04.22		112.4	112.43	(0.00)		112.20	112.67		2.97	3.98	7.70	BBB/Baa1/BBB	Гос.
Russia '28	2 500 $	12.75	24.12.12		24.06.28		187.1	197.63	0.02		197.13	198.13		4.17	6.28	9.01	BBB/Baa1/BBB	Гос.
Russia '30	16 444 $	7.50	31.03.13		31.03.30		208.3	126.56	(0.04)		126.47	126.65		2.87	5.84	5.39	BBB/Baa1/BBB	Гос.
Russia '42	3 000 $	5.63	04.04.13		04.04.42		352.6	121.70	0.04		121.35	122.06		4.31	4.59	15.60	BBB/Baa1/BBB	Гос.
RusStandB '15	200 $	7.73	16.12.12		16.12.15		36.8	98.37	0.40		97.75	98.98		8.34	7.60	2.59	B+/Ba2/B+	Финансы
RusStandB '16	200 $	7.75	01.12.12		01.12.16		48.3	95.18	(0.25)		94.09	96.27		9.01	7.66	3.26	B+/Ba3/B+	Финансы
RusStandB '17 9.25%	350 $	9.25	11.01.13	11.07.15	11.07.17	31.6	55.6	102.08	0.02		101.72	102.44	8.35	8.69	8.77	2.23	B+/Ba3/B+	Финансы
RusStandB '18	200 $	10.75	10.04.13		10.04.18		64.6	102.08	0.10		101.71	102.45		10.23	10.40	3.99	B+/Ba3/B+	Финансы
RZD '17	1 500 $	5.74	03.04.13		03.04.17		52.3	110.80	0.03		110.46	111.13		3.07	5.14	3.86	BBB/Baa1/BBB	Транспорт
RZD '19	25 000 R	8.30	02.04.13		02.04.19		76.3	101.86	0.01		101.60	102.13		7.92	8.06	4.84	BBB/Baa1/BBB	Транспорт
RZD '22	1 000 $	5.70	05.04.13		05.04.22		112.4	111.60	0.07		111.29	111.91		4.19	5.07	7.31	BBB/Baa1/BBB	Транспорт
RZD '31 GBP	650 £	7.49	25.03.13		25.03.31		220.1	121.56	0.19		120.59	122.53		5.59	6.10	10.62	BBB/Baa1/BBB	Транспорт
Sberbank '13 05	500 $	6.48	15.05.13		15.05.13		5.7	102.50	0.02		102.29	102.72		1.23	6.31	0.48	BBB/A3/	Финансы
Sberbank '13 07	500 $	6.47	02.01.13		02.07.13		7.3	103.03	0.01		102.80	103.26		1.47	6.13	0.59	BBB/A3/	Финансы
Sberbank '14	400 ₣	3.50	12.11.13		12.11.14		23.6	103.55	0.02		103.26	103.85		1.65	3.38	1.91	BBB/A3/	Финансы
Sberbank '15 CHF	325 ₣	3.10	14.09.13		14.09.15		33.7	103.37	(0.03)		103.21	103.53		1.86	2.98	2.67	BBB/Baa1/	Финансы
Sberbank '15 USD	1 500 $	5.50	07.01.13		07.07.15		31.4	107.55	0.01		107.25	107.85		2.51	5.02	2.41	BBB/A3/	Финансы
Sberbank '17 4.95%	1 000 $	4.95	07.02.13		07.02.17		50.5	106.07	0.04		105.78	106.36		3.39	4.60	3.75	BBB/Baa1/	Финансы
Sberbank '17 5.4%	1 250 $	5.40	24.03.13		24.03.17		52.0	108.01	0.03		107.69	108.33		3.40	4.96	3.85	BBB/A3/	Финансы
Sberbank '19	1 000 $	5.18	28.12.12		28.06.19		79.2	105.87	0.04		105.61	106.14		4.15	4.80	5.48	BBB/Baa1/	Финансы
Sberbank '21	1 000 $	5.72	16.12.12		16.06.21		102.8	108.23	0.07		107.95	108.51		4.55	5.16	6.66	BBB/A3/	Финансы
Sberbank '22 02	1 500 $	6.13	07.02.13		07.02.22		110.6	110.83	0.06		110.62	111.04		4.66	5.44	7.01	BBB/Baa1/	Финансы
Sberbank '22 10	2 000 $	5.13	29.04.13		29.10.22		119.2	99.96	0.08		99.81	100.11		5.13	5.11	7.69	BBB/Baa1/	Финансы
Severstal '13	1 250 $	9.75	29.01.13		29.07.13		8.2	105.48	0.00		105.27	105.69		1.68	8.98	0.66	B+/Ba1/BB+	МГД
Severstal '14	375 $	9.25	19.04.13		19.04.14		16.8	109.64	0.01		109.28	110.00		2.25	8.37	1.33	B+/B2/B+	МГД
Severstal '16	500 $	6.25	26.01.13		26.07.16		44.1	104.79	0.04		104.46	105.13		4.81	5.85	3.21	BB-/Ba1/BB+	МГД
Severstal '17	1 000 $	6.70	25.04.13		25.10.17		59.1	105.77	0.17		105.41	106.13		5.35	6.30	4.17	BB/Ba3/BB-	МГД
Severstal '22	750 $	5.90	17.04.13		17.10.22		118.8	98.12	0.09		97.83	98.40		6.20	5.98	6.18	BB/Ba1/BB+	МГД
SINEK '15	250 $	7.70	13.01.13		03.08.15		32.3	107.46	0.01		106.42	108.50		4.58	6.99	2.38	BBB-/Ba1/BB+	Нефть и газ
SovKomFlot '17	800 $	5.38	27.04.13		27.10.17		59.1	99.96	0.12		99.58	100.34		5.39	5.42	4.27	BBB-/Ba2/BB+	Транспорт
SPB Bank '17	100 $	7.63	25.01.13		25.07.17		56.1	91.51	(1.74)		90.37	92.64		9.94	8.12	3.70	отзван/Ba3/	Финансы
SPB Bank '18	100 $	11.00	24.04.13		24.10.18		71.0	100.37	0.04		99.86	100.88		10.91	10.87	4.24	отзван/Ba3/	Финансы
TCB '17	100 $		18.03.13	18.03.13 C	18.07.17	3.8	55.8	90.25	(0.08)		88.00	92.49					/B2/	Финансы
TCS B '14	175 $	11.50	21.04.13		21.04.14		16.9	103.12			102.63	103.62		9.08	11.05	1.28	B/B2/	Финансы
TCS B '15	250 $	10.75	18.03.13		18.09.15		33.8	100.18	(0.06)		99.87	100.49		10.66	10.53	2.34	B/B2/	Финансы
TMK '18	500 $	7.75	27.01.13		27.01.18		62.2	102.24	0.01		101.88	102.60		7.22	7.40	4.12	/B1/B+	МГД
TNK BP '13	600 $	7.50	13.03.13		13.03.13		3.6	102.16	0.01		101.81	102.51		0.46	7.24	0.31	BBB-/Baa2/BB+	Нефть и газ
TNK BP '15	500 $	6.25	02.02.13		02.02.15		26.3	107.77	(0.00)		107.38	108.15		2.58	5.70	2.03	BBB-/Baa2/BBB-	Нефть и газ
TNK BP '16	1 000 $	7.50	18.01.13		18.07.16		43.8	115.70	(0.00)		115.29	116.10		2.94	6.34	3.18	BBB-/Baa2/BBB-	Нефть и газ
TNK BP '17	800 $	6.63	20.03.13		20.03.17		51.9	112.82	0.03		112.35	113.28		3.41	5.81	3.77	BBB-/Baa2/BBB-	Нефть и газ
TNK BP '18	1 100 $	7.88	13.03.13		13.03.18		63.6	120.22	0.10		119.74	120.71		3.65	6.47	4.39	BBB-/Baa2/BB+	Нефть и газ
TNK BP '20	500 $	7.25	02.02.13		02.02.20		86.4	120.10	0.12		119.57	120.63		4.01	5.93	5.66	BBB-/Baa2/BBB-	Нефть и газ

Рынок еврооблигаций

Выпуск	Объем, млн	Купон, %	Дата			Месяцев до		Цена	Изм.	Торговый объем, шт	Котировки		Доходность, %			Дюр, лет	Рейтинг F/M/S	Сектор
			купона	оферты	погаш	офрт	погаш				покупка	продажа	офрт	погаш	текущ			
ЕВРООБЛИГАЦИИ																		
Transneft '13	600 $	7.70	07.02.13		07.08.13		8.4	104.63	0.03		104.42	104.85		1.11	7.20	0.69	/Baa1/BBB	Нефть и газ
Transneft '14	1 300 $	5.67	05.03.13		05.03.14		15.4	105.34	0.09		105.04	105.64		1.46	5.32	1.24	/Baa1/BBB	Нефть и газ
Transneft '18	1 050 $	8.70	07.02.13		07.08.18		68.5	129.59	0.10		129.06	130.12		3.02	6.58	4.61	/Baa1/BBB	Нефть и газ
UTK '13	3 500 R	9.00	04.12.12		04.06.13		6.3										/отзван/отзван	Телеком
VEB '16 CHF	400 ₣	3.75	17.02.13		17.02.16		38.8	103.57	0.03		103.27	103.87		2.58	3.52	2.95	BBB/Baa1/BBB	Финансы
VEB '17 5.375%	750 $	5.38	13.02.13		13.02.17		50.7	108.46	0.03		108.13	108.80		3.22	4.89	3.74	BBB/Baa1/BBB	Финансы
VEB '17 5.45%	600 $	5.45	22.05.13		22.11.17		60.0	109.29	0.04		108.89	109.70		3.41	4.99	4.40	BBB/Baa1/BBB	Финансы
VEB '20	1 600 $	6.90	09.01.13		09.07.20		91.6	117.92	0.04		117.52	118.33		4.14	5.73	5.95	BBB/Baa1/BBB	Финансы
VEB '22	1 000 $	6.03	05.01.13		05.07.22		115.4	111.71	0.03		111.37	112.04		4.51	5.29	7.26	BBB/Baa1/BBB	Финансы
VEB '25 USD	1 000 $	6.80	22.05.13		22.11.25		156.1	118.02	0.09		117.63	118.40		4.91	5.76	8.98	BBB/Baa1/BBB	Финансы
VEB Leasing '16	400 $	5.13	27.11.12		27.05.16		42.1	104.76	0.06		104.39	105.14		3.67	4.78	3.13	BBB//BBB	Финансы
Vimpelcom '13	1 000 $	8.38	24.04.13		30.04.13		5.2	102.56	0.00		102.41	102.71		2.42	8.40	0.43	/Ba3/BB	Телеком
Vimpelcom '14	200 $		29.12.12		29.06.14		19.2	100.88	(0.01)		100.44	101.32					/Ba3/BB	Телеком
Vimpelcom '16 02	500 $	6.49	02.02.13		02.02.16		38.3	106.60	(0.02)		106.25	106.95		4.26	5.98	2.83	/Ba3/BB	Телеком
Vimpelcom '16 05	600 $	8.25	23.11.12		23.05.16		42.0	110.93	0.11		110.58	111.28		4.82	7.17	2.95	/Ba3/BB	Телеком
Vimpelcom '17	500 $	6.25	01.03.13		01.03.17		51.3	104.07	0.15		103.71	104.42		5.18	5.93	3.68	/Ba3/BB	Телеком
Vimpelcom '18	1 000 $	9.13	30.04.13		30.04.18		65.2	116.31	0.10		115.92	116.69		5.60	7.81	4.35	/Ba3/BB	Телеком
Vimpelcom '21	1 000 $	7.75	02.02.13		02.02.21		98.4	109.78	0.14		109.43	110.12		6.21	6.91	6.00	/Ba3/BB	Телеком
Vimpelcom '22	1 500 $	7.50	01.03.13		01.03.22		111.3	107.98	0.20		107.68	108.27		6.35	6.84	6.63	/Ba3/BB	Телеком
VostExpr '17	43 $	11.00	27.12.12		27.06.17		55.1										/B1/	Финансы
VTB '12 RUB	30 000 R	6.85	28.11.12		28.11.12		0.2										BBB/Baa1/BBB	Финансы
VTB '13 CHF	400 ₣	4.00	16.08.13		16.08.13		8.7	101.59	(0.01)		101.41	101.76		1.79	3.90	0.72	BBB/Baa1/BBB	Финансы
VTB '13 CNY	1 000 ¥	2.95	23.12.12		23.12.13		13.0	99.36	(0.01)		99.07	99.65		3.59	2.93	1.03	BBB/Baa1/BBB	Финансы
VTB '14 SGD	300 S$	3.40	06.12.12		06.06.14		18.4	100.70	0.00		100.45	100.94		2.95	3.32	1.44	BBB/Baa1/BBB	Финансы
VTB '15	1 250 $	6.47	04.03.13		04.03.15		27.3	107.07	0.04		106.83	107.31		3.23	5.96	2.10	BBB/Baa1/BBB	Финансы
VTB '15 CHF	300 ₣	5.00	17.11.13		17.11.15		35.8	106.92	0.03		106.65	107.19		2.56	4.67	2.78	BBB/Baa1/BBB	Финансы
VTB '15 CNY	1 000 ¥	4.50	30.04.13		30.10.15		35.2	100.53	(0.03)		100.28	100.78		4.30	4.45	2.72	BBB/Baa1/BBB	Финансы
VTB '15 SGD	400 S$	4.00	20.01.13		20.07.15		31.9	101.20	(0.06)		100.81	101.58		3.52	3.93	2.48		Финансы
VTB '16	500 €	4.25	15.02.13		15.02.16		38.8	105.23	(0.02)		104.66	105.79		2.54	3.92	2.93	BBB/Baa1/BBB	Финансы
VTB '16 CHF	600 ₣	3.15	16.12.12		16.12.16		48.8	101.67	0.02		101.37	101.96		2.71	3.08	3.76	BBB/Baa1/BBB	Финансы
VTB '17	2 000 $	6.00	12.04.13		12.04.17		52.6	105.04	0.09		104.81	105.27		4.71	5.68	3.82	BBB/Baa1/BBB	Финансы
VTB '18 02	750 $	6.32	22.02.13		22.02.18		63.0	106.07	0.09		105.73	106.42		4.98	5.87	4.40	BBB/Baa1/BBB	Финансы
VTB '18 05	2 000 $	6.88	28.11.12	28.05.13	29.05.18	6.1	66.2	108.56	0.08		108.23	108.89		5.08	6.14	4.47	BBB/Baa1/BBB	Финансы
VTB '20	1 000 $	6.55	13.04.13		13.10.20		94.7	106.25	0.17		105.97	106.53		5.55	6.06	5.99	BBB/Baa1/BBB	Финансы
VTB '22	1 500 $	6.95	17.04.13		17.10.22		118.8	104.38	0.18		104.11	104.65		6.35	6.62	7.11	BBB/Baa2/BBB	Финансы
VTB '35	1 000 $	6.25	30.12.12	30.06.15	30.06.35	31.2	271.4	106.53	(0.00)		106.21	106.84	3.60	5.73	5.73	2.35	BBB/Baa2/BBB	Финансы
VTB '49	2 250 $	9.50	06.02.13	06.12.22 C		120.5		101.67	0.01		101.37	101.97	9.23		9.09	6.12	BBB/Baa1/BBB	Финансы
VTB NW '15	400 $	5.01	29.03.13		29.09.15		34.2	100.72	(0.24)		100.07	101.37		4.73	4.94	2.61	BBB-/Baa2/BBB	Финансы

Рынок корпоративных облигаций – Реальный сектор

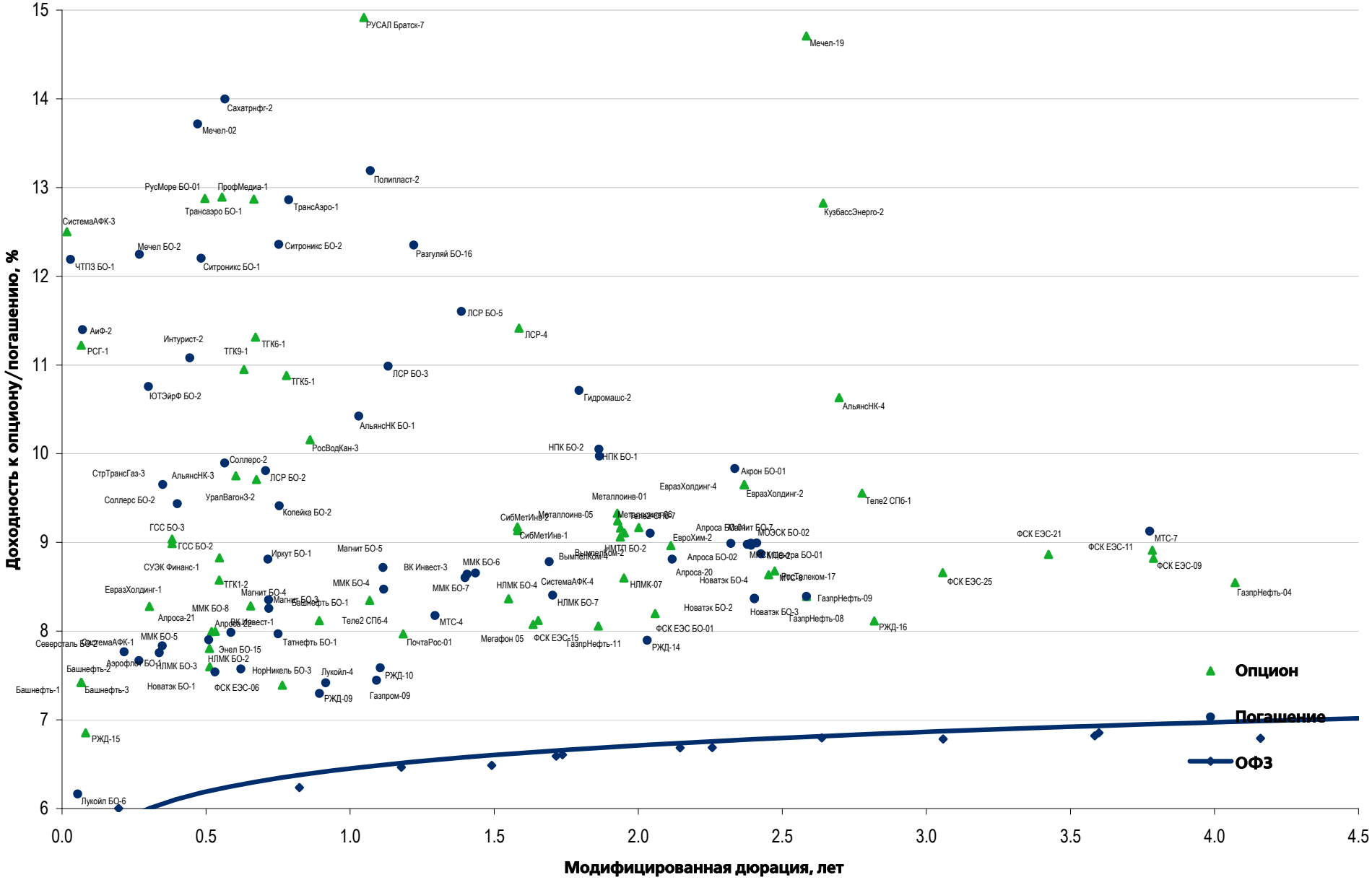

Рынок корпоративных облигаций – Финансовый сектор

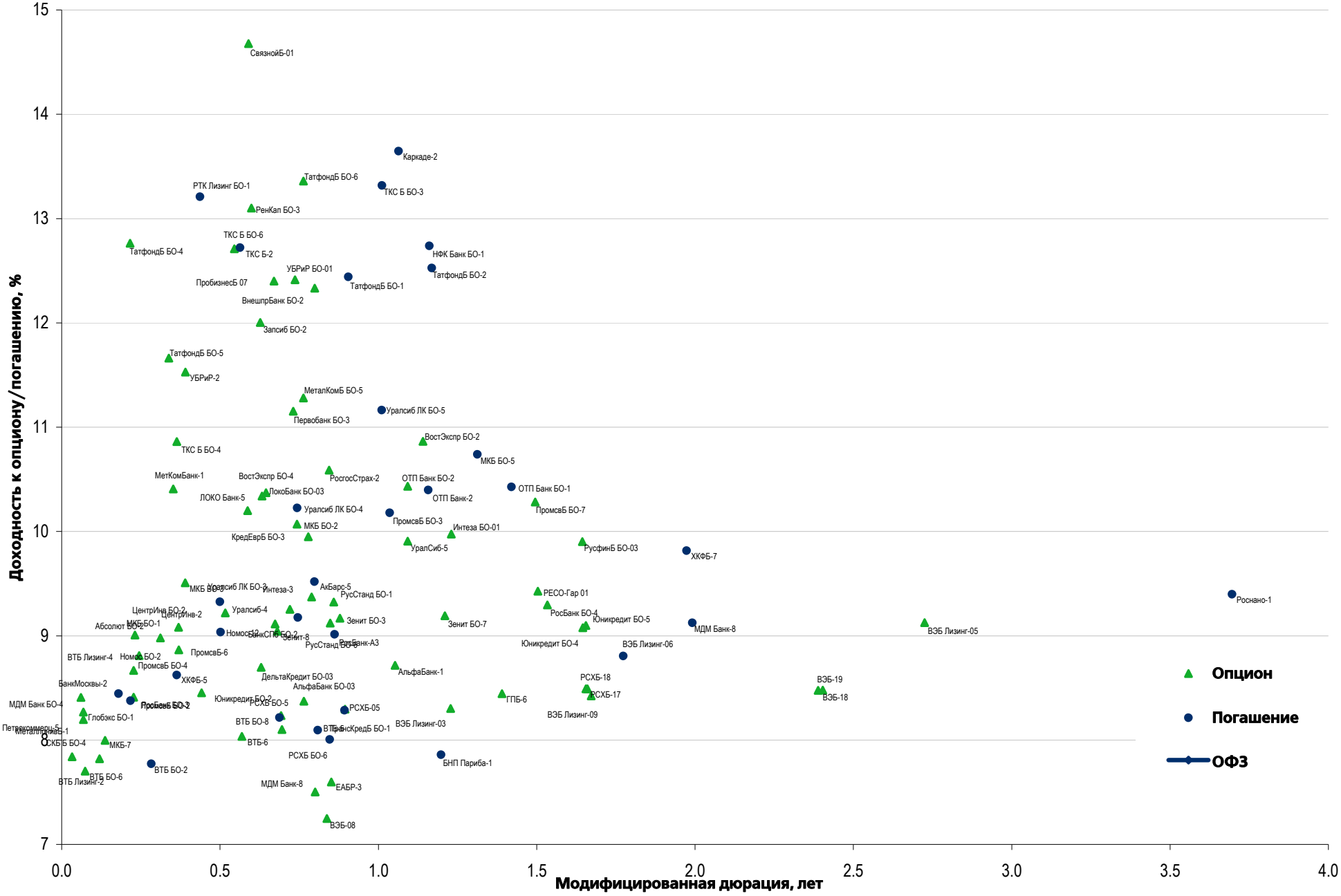

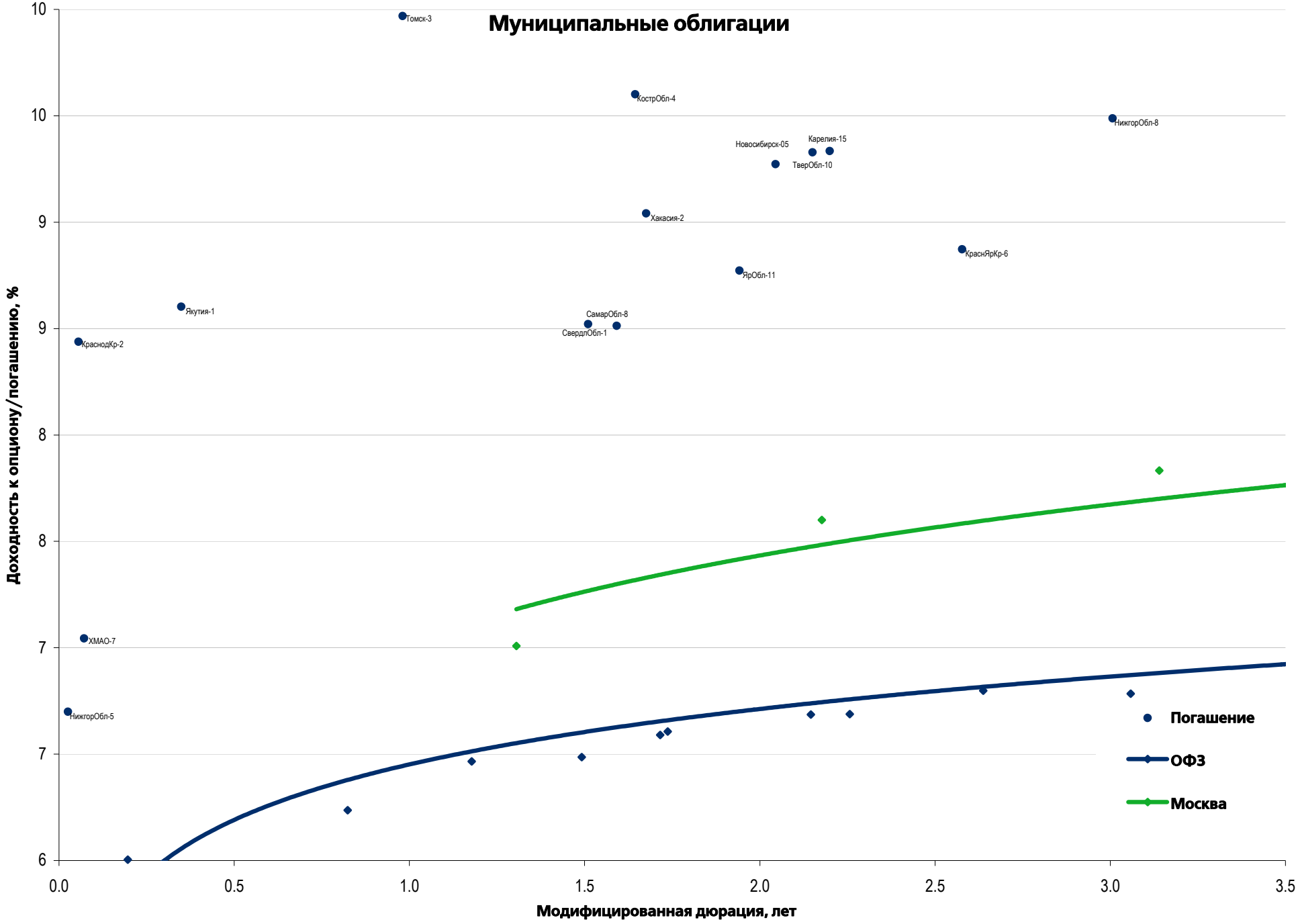
Муниципальные облигации
Доходность к опциону/погашению, %
Модифицированная дюрация, лет
Томск-3
КостроОбл-4
НижгорОбл-8
Карелия-15
Новосибирск-05
ТверОбл-10
Хакасия-2
КрасноярКр-6
ЯрОбл-11
Якутия-1
СамарОбл-8
СвердлОбл-1
КраснодКр-2
ХМАО-7
НижгорОбл-5
Погашение
ОФЗ
Москва

Еврооблигации – Реальный сектор

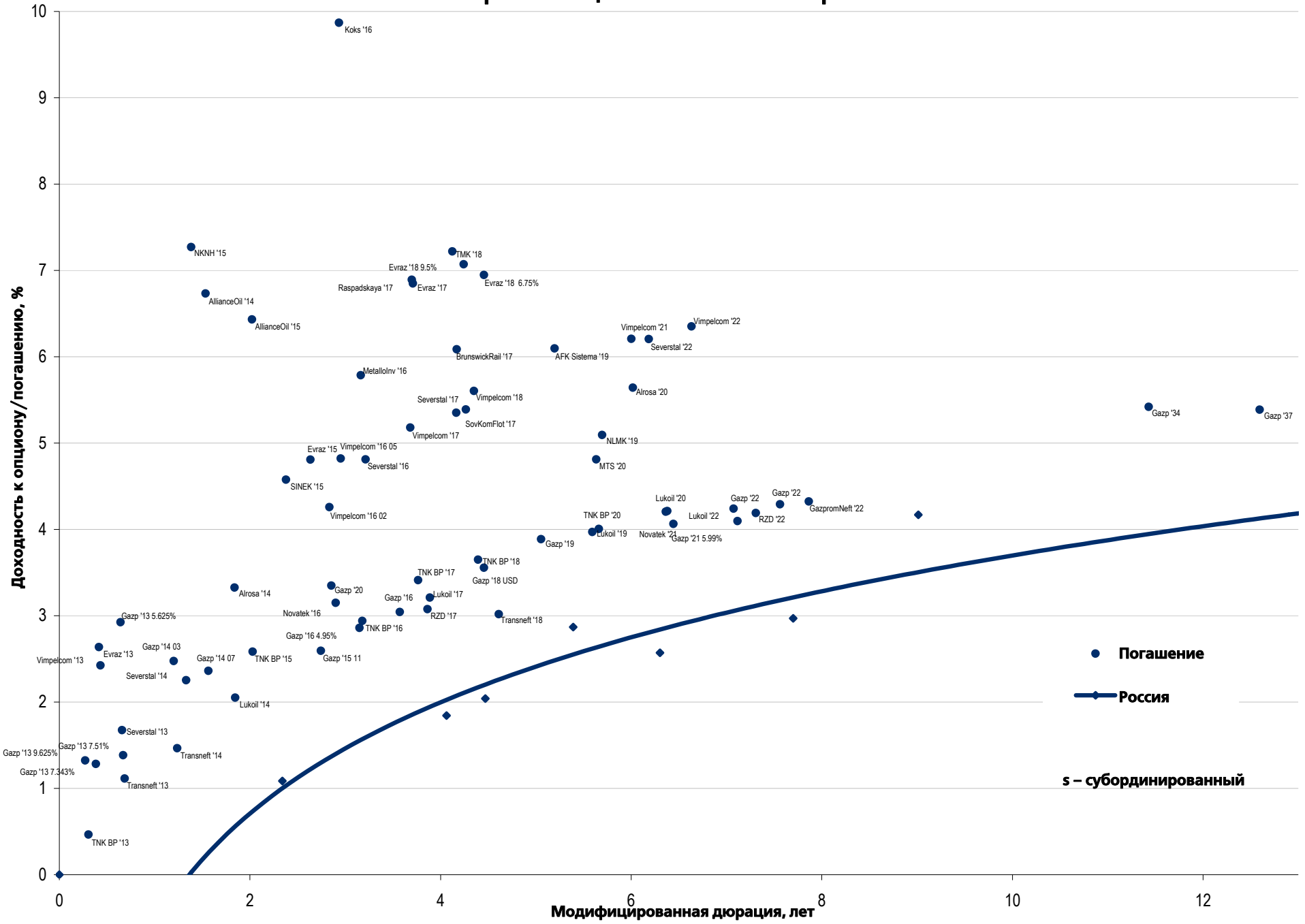

Еврооблигации – Финансовый сектор

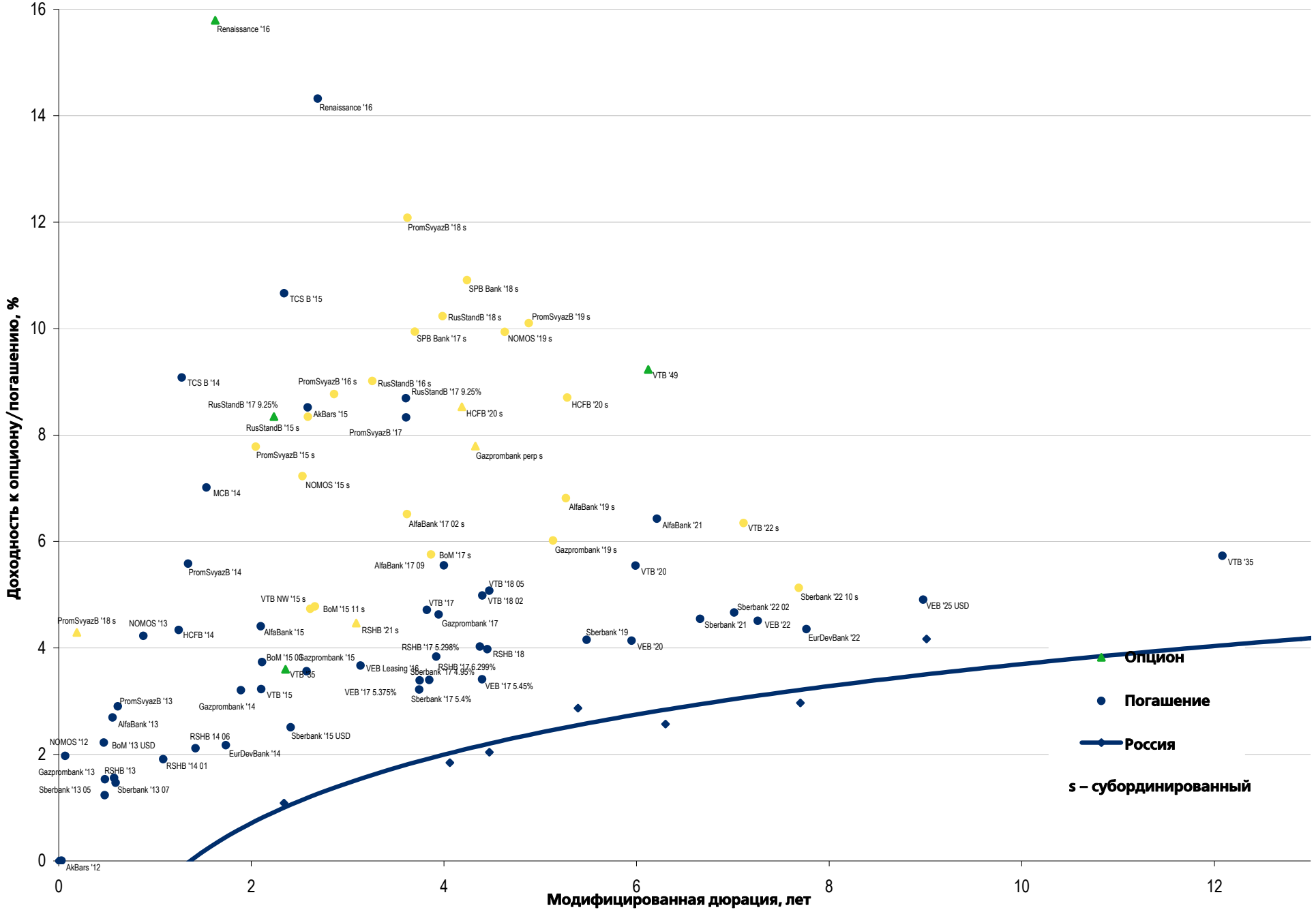

Департамент по операциям с долговыми инструментами

Исполнительный директор, руководитель департамента

Борис Гинзбург, ginzburgbi@uralsib.ru

Управление продаж и торговли

Руководитель управления

Сергей Шемардов, she_sa@uralsib.ru

Управление продаж

Анна Карпова, karpovaam@uralsib.ru
Екатерина Кочемазова, kochemazovaea@uralsib.ru
Дмитрий Попов, popovdv@uralsib.ru
Алексей Соколов, sokolovav@uralsib.ru
Яна Шнайдер, shnayderyi@uralsib.ru

Управление по рынкам долгового капитала

Корпоративные выпуски

Артемий Самойлов, samojlovaa@uralsib.ru
Алексей Чекушин, chekushinay@uralsib.ru
Александр Сазонов, sazonoval@uralsib.ru
Алексей Смирнов, smirnovak@uralsib.ru

Региональные выпуски

Александр Маргеев, margeevas@uralsib.ru

Сопровождение проектов

Гюзель Тимошкина, tim_gg@uralsib.ru
Галина Гудыма, gud_gi@uralsib.ru
Наталья Грищенкова, grischenkovane@uralsib.ru

Аналитическое управление

Руководитель управления

Константин Чернышев, che_kb@uralsib.ru

Дирекция анализа долговых инструментов

Руководитель Дмитрий Дудкин, dudkindi@uralsib.ru

Долговые обязательства

Дмитрий Дудкин, dudkindi@uralsib.ru
Надежда Боженко, bozhenkonv@uralsib.ru
Ольга Стерина, sterinaoa@uralsib.ru
Антон Табах, tabakhav@uralsib.ru
Андрей Кулаков, kulakovan@uralsib.ru
Татьяна Днепровская, dneprovskata@uralsib.ru

Стратегия

Вячеслав Смольянинов, smolyaninovv@uralsib.ru

Экономика

Алексей Девятов, devyatovae@uralsib.ru
Ольга Стерина, sterinaoa@uralsib.ru

Банки

Наталия Березина, berezinana@uralsib.ru

Анализ рыночных данных

Вячеслав Смольянинов, smolyaninovv@uralsib.ru
Дмитрий Пуш, pushds@uralsib.ru
Максим Недовесов, nedovesovmv@uralsib.ru

Заместитель руководителя управления

Вячеслав Смольянинов, smolyaninovv@uralsib.ru

Нефть и газ

Алексей Кокин, kokinav@uralsib.ru
Станислав Кондратьев, kondratievsd@uralsib.ru

Электроэнергетика

Матвей Тайц, tai_ma@uralsib.ru

Металлургия/Горнодобывающая промышленность

Валентина Богомолова, bogomolovava@uralsib.ru

Телекоммуникации/Медиа/ИТ

Константин Чернышев, che_kb@uralsib.ru
Константин Белов, belovka@uralsib.ru

Минеральные удобрения/ Машиностроение/Транспорт

Денис Ворчик, vorchikdb@uralsib.ru
Артем Егоренков, egorenkovag@uralsib.ru

Потребительский сектор/Недвижимость

Марат Ибрагимов, ibragimovmy@uralsib.ru

Редакторская группа

Английский язык

Джон Уолш, walshj@uralsib.ru,
Тимоти Халл, hallt@uralsib.ru
Пол Де Витт, dewittpd@uralsib.ru
Хиссам Латиф, latifh@uralsib.ru

Дизайн

Ангелина Фриденберг, fridenbergav@uralsib.ru

Русский язык

Андрей Пятигорский, pya_ae@uralsib.ru
Ольга Симкина, sim_oa@uralsib.ru
Степан Чугров, chugrovss@uralsib.ru
Алексей Смородин, smorodinay@uralsib.ru

Настоящий бюллетень предназначен исключительно для информационных целей. Ни при каких обстоятельствах он не должен использоваться или рассматриваться как оферта или предложение делать оферты. Несмотря на то что данный материал был подготовлен с максимальной тщательностью, УРАЛСИБ не дает никаких прямых или косвенных заверений или гарантий в отношении достоверности и полноты включенной в бюллетень информации. Ни УРАЛСИБ, ни агенты компании или аффилированные лица не несут никакой ответственности за любые прямые или косвенные убытки от использования настоящего бюллетеня или содержащейся в нем информации. Все права на бюллетень принадлежат ООО «УРАЛСИБ Кэпитал», и содержащаяся в нем информация не может воспроизводиться или распространяться без предварительного письменного разрешения. © УРАЛСИБ Кэпитал 2012