

Рублевые выпуски

YTM, %	Изменение, б.п.			YTD
	знач.	за ден.	за мес.	
ОФЗ 46020	7.7	(16)	(65)	(62)
Газпром-11	7.6	9	(6)	(33)
Вымпелком-6/7	9.3	(22)	22	(37)

Сырьевые рынки

	Изменение, %			YTD
	знач.	за ден.	за мес.	
Золото, \$/унция	1 726	0.3	0.9	10.4
Urals, \$/барр.	109	0.8	1.1	3.3
S&P Металлы, инд.	1 561	2.1	5.2	0.9
S&P C/x прод., инд.	794	(0.2)	0.0	14.3

Денежный рынок

RUB млрд.	Изменение			YTD
	знач.	за ден.	за мес.	
REPO in CBR	400	(66.8)	45.6	-
Corr Accounts	741	31.4	36.0	(253.4)
Deposits in CBR	104.0	3.1	25.0	(529.2)

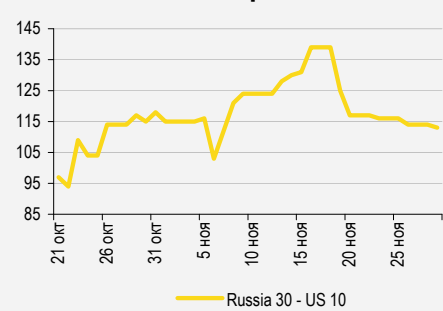
	Изменение, б.п.			YTD
	знач.	за ден.	за мес.	
NDF 1Y, %	5.95	(4)	(36)	7
MOSPrime O/N, %	6.69	10	11	106

USDRUB	Изменение, %			YTD
	знач.	за ден.	за мес.	
30.91	(0.8)	(1.5)	(3.8)	

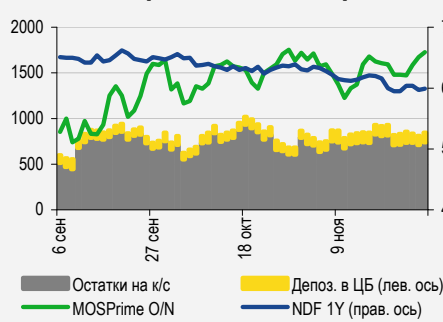
Индексы

б.п.	Изменение, б.п.			YTD
	знач.	за ден.	за мес.	
Russia 30 - UST 10	113	(1)	(2)	(157)
EMBI + Spread	287	(4.1)	(5.5)	(139.4)

Индикативные спреды



Индикаторы денежного рынка



Источники: PTC, ММВБ, Bloomberg, оценки УРАЛСИБа

СТРАТЕГИЯ

ВНЕШНИЙ РЫНОК

Спрос на риск по-прежнему зависит от вероятности решения проблемы бюджетного обрыва в США. Вчера Италия разместила два транша облигаций под минимальную за последние два года доходность. Российские евробонды вчера росли в цене, в длинных выпусках Газпрома состоялось ралли на фоне размещения двух траншей Роснефти. ТКС Банк (-/B2/B) разместил субординированный выпуск на 125 млн долл. *стр. 2*

ВНУТРЕННИЙ РЫНОК

Вчера в сегменте госбумаг вновь отмечен уверенный рост котировок, сопровождавшийся некоторым увеличением объемов торгов. РЖД (BBB/Baa1/BBB) приступила ко вторичному размещению выпуска РЖД-12 номинальным объемом до 14,5 млрд руб. ЯТЭК (-/-/B-) предложит выпуск БО-01 объемом 3 млрд руб. *стр. 2*

ДЕНЕЖНЫЙ РЫНОК

На этой неделе завершился период налоговых платежей, однако ставки на денежном рынке остаются высокими. Также наблюдается повышенный спрос на прямое РЕПО с ЦБ. Рубль умеренно подорожал к основным валютам. *стр. 4*

НОВОСТИ ЭМИТЕНТОВ

ХКФБ (-/BA3/BB-)

ХКФБ опубликовал сильные результаты по итогам 3 кв. 2012 г., которые отразили дальнейший рост кредитного портфеля и подтвердили способность банка генерировать стабильно высокие доходы от основной деятельности. На внешнем рынке мы отдаем предпочтение новому субординированному выпуску НСФВ'20, тогда как на локальном рынке нам нравится относительно ликвидный ХКФ-7. *стр. 5*

ЕвроХим (BB/NR/BB)

ЕвроХим рассматривает возможность размещения нового выпуска еврооблигаций. Встречи с инвесторами в рамках роуд-шоу пройдут с 30 ноября по 4 декабря в Европе и США. Мы ожидаем, что участникам рынка будут предложены бумаги сроком 5–7 лет. Подходящим ориентиром по доходности является кривая Евраза. *стр. 5*

РОСНЕФТЬ (BBB-/BAА1/BBB)

Роснефть завершила размещение двух траншей еврооблигаций с погашением в марте 2017 г. и 2022 г. на общую сумму 3 млрд долл. Основным ориентиром при формировании доходности стала кривая Газпрома. *стр. 6*

НЛМК (BBB-/BAА3/BBB-)

Компания выходит на публичный рынок с новым выпуском облигаций. Инвесторам предложены 10-летние бумаги с 3-летней офертой в объеме 5 млрд руб. После существенного снижения доходностей в сегменте ряд корпоративных облигаций оказались спекулятивно привлекательными, и НЛМК в их числе. Сужение спреда возможно, однако такая ставка оправдана скорее в долгосрочной перспективе. *стр. 7*

КБ «ДЕЛЬТАКРЕДИТ» (-/BAА3/-)

Банк начал маркетинг нового выпуска облигаций с ипотечным покрытием объемом 5 млрд руб. и сроком обращения пять лет с офертой через три года. Ориентир доходности 9,20–9,46% предлагает премию порядка 15 б.п. ко вторичному рынку и выглядит интересно от середины диапазона. *стр. 8*

СВЕРДЛОВСКАЯ ОБЛАСТЬ (BB+/-/-)

Регион объявил о размещении объемом 3 млрд руб. с купоном 8,95% годовых. *стр. 9*

ВКРАТЦЕ

ФК «Открытие» привлекает кредит ВТБ на сумму 800 млн долл. на покупку акций НОМОС-Банка. Согласно нашим расчетам, на выкуп 80% акций потребуется до 2,1 млрд долл. (исходя из оценки 14 долл./ГДР). *Bloomberg.*

Главная Дорога (-/-/-) до 5 декабря продлила сбор заявок на выпуск объемом 8,173 млрд руб. (гарантирован Минфином, купон: ИПЦ за предыдущий год + 50% от роста ВВП России, но не менее 4%). *Cbonds.*

Санкт-Петербург (BBB/Baa1/BBB) сузил ориентир купона до 8,25–8,50% (доходность 8,42–8,68% годовых) по новому выпуску облигаций на 7 млрд руб. Размещение состоится 6 декабря. *Cbonds.*

СТРАТЕГИЯ

Внешний рынок

На переднем плане – тема бюджетного обрыва. Сегодня в центре внимания – данные по розничным продажам в Европе, а также расходы на личное потребление в США и индекс деловой активности в чикагском регионе (Chicago PMI). Опубликованные утром статистические данные в Китае указали на улучшение условий ведения бизнеса в ноябре, дополнительную поддержку азиатским рынкам оказывают неожиданно высокие показатели промпроизводства и новые меры стимулирования экономики в Японии. Надежды, связанные со смягчением проблемы бюджетного обрыва в США, остаются ключевым фактором, определяющим уровень спроса на рискованные активы. Внимание инвесторов обращено на США. Вчера американские площадки завершили волатильную сессию на положительной территории, индекс S&P500 вырос на 0,4%. Среди важных событий долгового рынка стоит отметить вчерашнее размещение гособлигаций Италии, которая вполне удачно заняла 6 млрд евро. Несмотря на то что размещение прошло по верхней границе прогнозирувавшегося ориентира, стоимость заимствования для страны снизилась до минимума за последние два года – благодаря согласованию новых мер помощи Греции. Сейчас внимание инвесторов, по всей видимости, переключится на решение вопроса бюджетного обрыва в США, а европейский долговой кризис некоторое время будет оставаться на втором плане.

Ралли в длинных выпусках Газпрома на фоне размещения Роснефти. Вчера спред суверенного выпуска Russia'30 (YTM 2,74%) к 10 UST (YTM 1,61%) сузился со 115 до 112 б.п., при этом доходность 10 UST немного упала, а цена российского бенчмарка выросла на 30 б.п. до 127,3% от номинала. В суверенном сегменте был отмечен существенный рост в выпуске Russia'42 (YTM 4,2%) – котировки повысились на 1 п.п., остальные бумаги сегмента подорожали на 30–50 б.п. В корпоративном сегменте основным событием стало размещение двух траншей, на пять и десять лет, еврооблигаций Роснефти объемом 3 млрд долл. (подробнее см. комментарий в разделе «Новости эмитентов»). На фоне этого размещения состоялось ралли в длинных бумагах Газпрома (впрочем, объем торгов был сравнительно небольшим): GAZPRU'19 (YTM 3,7%) и GAZPRU'21 (YTM 3,9%) выросли в цене в среднем на 1 п.п., два выпуска GAZPRU'22 (YTM 4,1%) прибавили по 1,2–1,4 п.п., котировки GAZPRU'34 (YTM 5,2%) взлетели на 2,7 п.п., а GAZPRU'37 (YTM 5,2%) – на 3,1 п.п. В первом эшелоне банковского сектора стоит отметить уверенный рост облигаций Сбербанка: старший SBERRU'22 (YTM 4,5%) вырос на 80 б.п., остальные выпуски подорожали на 40–50 б.п. Неплохо смотрелись и евробонды ВТБ, которые стали дороже на 30–40 б.п. Во втором эшелоне явными лидерами были выпуски VimpelCom, VIP'22 (YTM 6,2%) вырос на 1 п.п., VIP'21 (YTM 6%) – на 70 б.п. В металлургическом секторе лучшую динамику показали выпуски Северстали, прибавившие в цене в 35–50 б.п. ТКС Банк (-/B2/B) разместил субординированный выпуск на 5,5 лет объемом 125 млн долл. под ставку доходности 14% – это, как мы уже не раз писали, весьма привлекательный уровень. Сегодня утром внешний фон неоднозначный, рынки Азии демонстрируют некоторый рост, тогда как фьючерсы на американские фондовые индексы торгуются в красной зоне.

Ольга Стерина, sterinaoa@uralsib.ru

Внутренний рынок

Уверенный рост ОФЗ. В четверг объемы торгов в сегменте госбумаг немного подросли. Максимальный объем сделок зафиксирован в десятилетних ОФЗ 26209 (YTM 7,1%), подорожавших на полпроцентного пункта. Активно торговались все длинные выпуски: пятнадцатилетние ОФЗ 26207 (YTM 7,3%) поднялись в цене на 80 б.п., остальные ликвидные бумаги, такие как пятилетние ОФЗ 25080 (YTM 6,8%) и ОФЗ 26206 (YTM 6,8%), девятилетние ОФЗ 26205 (YTM 7%) и шестилетние ОФЗ 26204 (YTM 6,8%), подорожали в пределах 20–30 б.п. В ближайшее время не исключены спорадические всплески покупок ОФЗ, однако потенциал снижения доходностей госбумаг, на наш взгляд, ограничен, в отличие от корпоративного сегмента. В последнем вчера отмечена высокая торговая активность в ряде выпусков ВТБ, ВТБ-6 (УТР 8,4%) завершил день снижением в среднем на 20 б.п. на довольно высоких объемах.

РЖД вторично размещает выпуск РЖД-12. Вчера РЖД (BBB/Baa1/BBB) приступила ко вторичному размещению выпуска РЖД-12 номинальным объемом до 14,5 млрд руб., книга закрывается уже сегодня. Вторичное размещение выпуска на бирже запланировано на 3 декабря. Цена размещения составит не менее 100% от номинала, купон до оферты (21 ноября 2016 г.) равен 8,45% и соответствует доходности порядка 8,64%. Первичное размещение бумаги состоялось в мае 2009 г., однако впоследствии выпуск был практически полностью выкуплен. Вторичное размещение

выпуска РЖД-12 пройдет с премией к кривой эмитента порядка 30 б.п., что делает его привлекательным. Однако возможности для спекулятивной игры ограничены, выпуски эмитента популярны среди долгосрочных инвесторов, прежде всего пенсионных фондов, и неликвидны.

ЯТЭК предложит выпуск БО-01. Якутская топливно-энергетическая компания (-/-/В-) планирует 17–19 декабря принимать заявки на выпуск БО-01 объемом 3 млрд руб. и 21 декабря разместить бумагу на бирже. Выпуск удовлетворяет критериям ломбардного списка ЦБ, согласно документам организаторов, выпуск также соответствует требованиям включения в котировальный список «А1». Ориентир купона 11,5–12% эквивалентен доходности к оферте через год 12,01–12,55% и премии к кривой ОФЗ 590–640 б.п. Выпуски НК «Альянс» (В+/-/-), рейтинги которой на две ступени выше, предлагают премию к кривой ОФЗ в среднем около 400 б.п. Учитывая разницу в размерах бизнеса, новый выпуск ЯТЭК может быть интересен от середины заявленного диапазона.

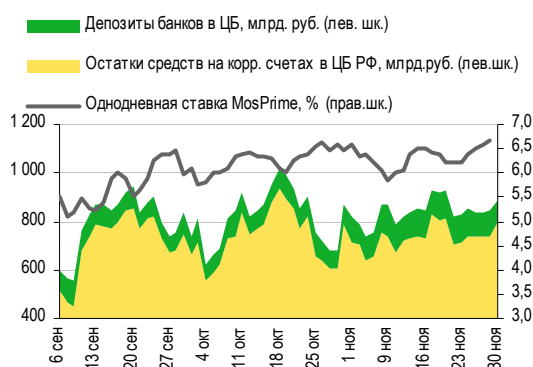
Ольга Стерина, sterinaoa@uralsib.ru

ДЕНЕЖНЫЙ РЫНОК

Период налоговых платежей завершился

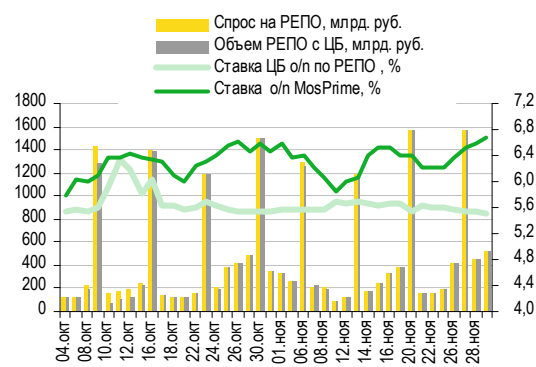
Объем средств на счетах в ЦБ увеличился, но ставки сохраняются высокими. С момента нашего последнего комментария во вторник уровень средств в системе несколько вырос. Так, остатки на корсчетах кредитных организаций в Банке России на утро пятницы увеличились на 58,2 млрд руб. до 793,7 млрд руб., а депозиты банков в ЦБ сократились на 9,7 млрд руб. до 90,0 млрд руб. Общий объем средств оказался выше на 48,5 млрд руб. и составил вполне комфортные 883,7 млрд руб. Такую динамику мы связываем в том числе с завершением сезона налоговых отчислений – 28 ноября компании заплатили последний в этом месяце налог (налог на прибыль). Но несмотря на это, индикативная ставка MosPrime по однодневным кредитам поднялась с начала недели на 29 б.п. до 6,69%. Остается высоким и спрос на прямое РЕПО с ЦБ – по итогам последней торговой сессии объем заключенных сделок составил 522,9 млрд руб. Мы считаем, что с окончанием налогового сезона ситуация на денежном рынке в краткосрочной перспективе должна войти в норму.

Совокупные средства банков в ЦБ РФ, млрд руб., и однодневная ставка MosPrime, %



Источники: ЦБ РФ

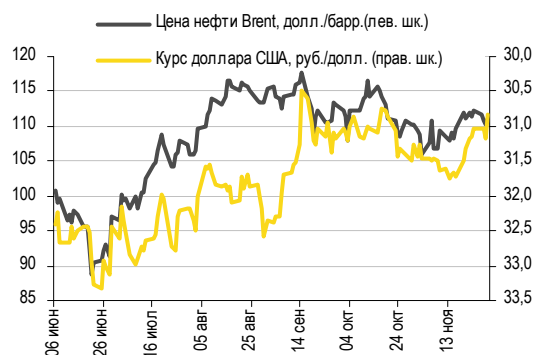
Объем операций РЕПО с ЦБ и однодневные ставки по РЕПО и на МБК



Источники: ЦБ РФ

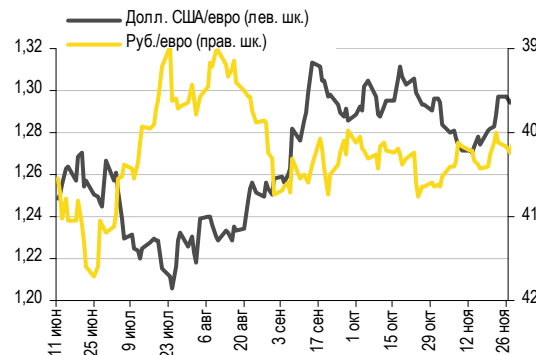
Рубль несколько вырос. За последние три торговые сессии рубль на фоне динамики нефтяных цен и налоговых отчислений несколько укрепился. Российская валюта подорожала к доллару на 20 копеек до 30,84 руб./долл., рост относительно евро был чуть менее выраженным – на 17 копеек до 40,07 руб./евро.

Курс руб./долл. и цена барреля нефти Brent, долл.



Источники: Bloomberg, ММВБ

Курс евро относительно доллара США и рубля



Источники: Bloomberg, ММВБ

Андрей Кулаков, CFA, FRM, kulakovan@uralsib.ru

НОВОСТИ ЭМИТЕНТОВ

ХКФБ (-/ВаЗ/ВВ-)**Повышение стоимости риска не в ущерб рентабельности бизнеса****Финансовые результаты за 3 кв. и 9 мес. 2012 г. по МСФ**

Стабильно хорошие результаты. ХКФ опубликовал результаты по итогам 3 кв. 2012 г. и в тот же день провел телефонную конференцию. Отчетность, как и ожидалось, подтвердила способность банка генерировать стабильно высокие доходы, а также отразила продолжение роста розничного кредитного портфеля, улучшение позиций по ликвидности и сохранение комфортных показателей капитализации. Единственным негативным моментом, пожалуй, явилось увеличение отчислений в резервы, которое отчасти удалось компенсировать более эффективным контролем над расходами. В итоге банк смог сохранить высокую рентабельность бизнеса и получить рекордную прибыль.

[...]

Возможности для инвестирования сохраняются. Представленные результаты в очередной раз подтверждают устойчивость кредитного профиля эмитента и позволяют нам вновь рекомендовать его бумаги к покупке. На внешнем рынке недавно размещенный субординированный выпуск НСФВ'20 смотрится достаточно привлекательно среди сопоставимых по статусу бумаг второго эшелона, предлагая доходность в размере 8,6% к колл-опциону в апреле 2018 г. и 8,77% к погашению в 2020 г. В то же время более короткому НСФВ'14 (УТР 4,32%) мы предпочитаем старший PROMBK'14 (УТМ 5,50%). Среди локальных бумаг ХКФБ выбор ограничен, наиболее привлекательно выглядит относительно ликвидный ХКФ-7, торгующийся с доходностью на уровне 10% на 29 месяцев и премией к кривой ОФЗ, равной 310 б.п.

Полный комментарий будет опубликован в ближайшее время.

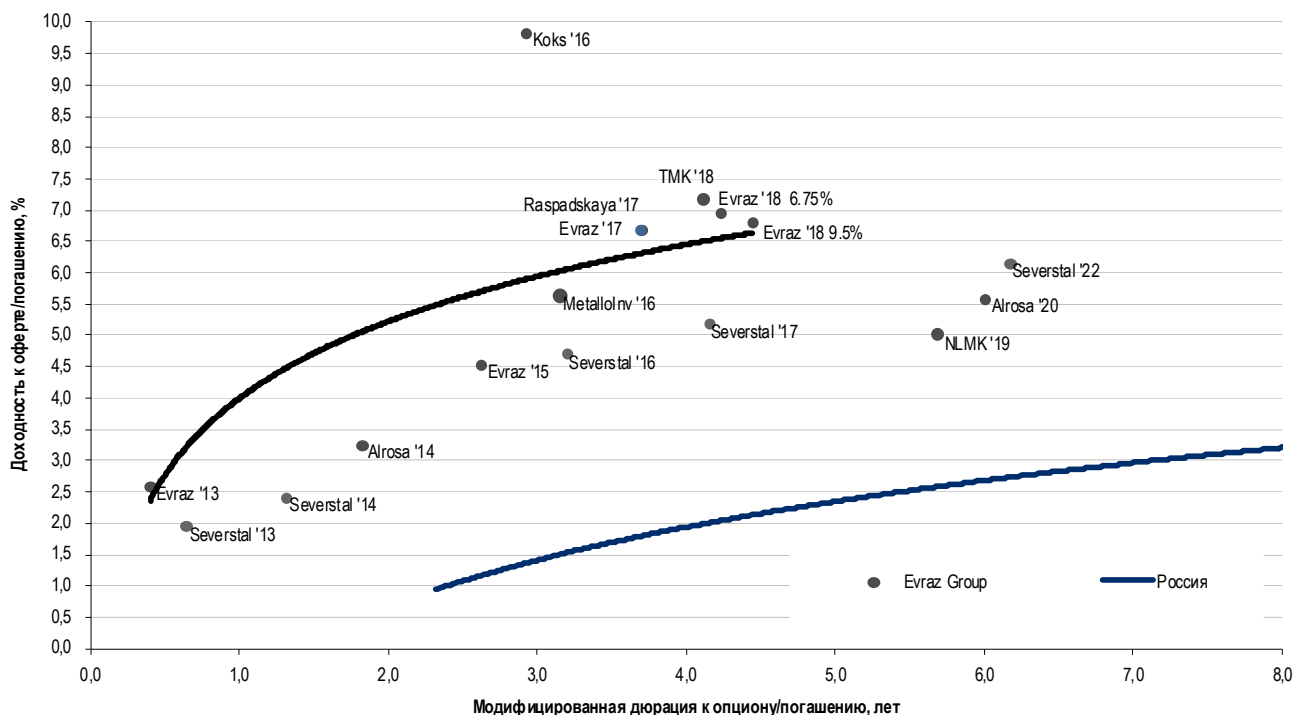
ЕвроХим (ВВ/НР/ВВ)**Компания готовится выйти на публичный рынок**

Начало маркетинга облигаций. ЕвроХим, крупнейший в России производитель минеральных удобрений, рассматривает возможность возвращения на внешний долговой рынок с новым выпуском. Запланированные встречи с инвесторами в рамках роуд-шоу пройдут с 30 ноября по 4 декабря в Европе и США. Основная цель займа – финансирование обширной инвестиционной программы по разработке калийных месторождений. Принимая во внимание текущее кредитное качество эмитента, а также график погашений (пик выплат приходится на 2015 г.) участникам рынка могут быть предложены бумаги сроком 5–7 лет.

Подходящий ориентир – кривая Евраза. Группа ЕвроХим хорошо знакома инвесторам, однако в настоящий момент компания в ограниченных масштабах представлена на рынке. Единственный евробонд на сумму 300 млн долл. был погашен еще в марте текущего года, тогда как обращающиеся на внутреннем рынке рублевые облигации традиционно не отличаются ликвидностью. Ориентиром для оценки справедливой доходности нового выпуска, на наш взгляд, могут служить бумаги металлургического сектора, в частности кривая Евраза (В+ /ВаЗ/ВВ-). Эмитенты подвержены одним и тем же отраслевым рискам и имеют близкие кредитные рейтинги. При этом, несмотря на разницу в масштабах бизнеса, кредитные метрики ЕвроХима лучше, что выражено в более высокой маржинальности бизнеса (35% против 15,4% по итогам 1 п/г 2012 г.) и низком леведредже (отношение Чистый долг/ЕБИТДА – 1,3 и 2,3 на конец июня). Принимая также во внимание дефицит предложения со стороны качественных заемщиков второго эшелона, мы ожидаем, что ориентир по доходности нового выпуска составит 6,3–6,7% на 5–7 лет соответственно, что может обеспечить некоторый дисконт к кривой Евразы.

Кривая Евразы – ориентир к размещению новых выпусков ЕвроХим

Доходности еврооблигаций эмитентов горно-металлургического сектора, 29.11.2012



Источник: Bloomberg, оценка УРАЛСИБа

Татьяна Днепровская, dneprovskata@uralsib.ru

Роснефть (ВВВ-/Ваа1/ВВВ)

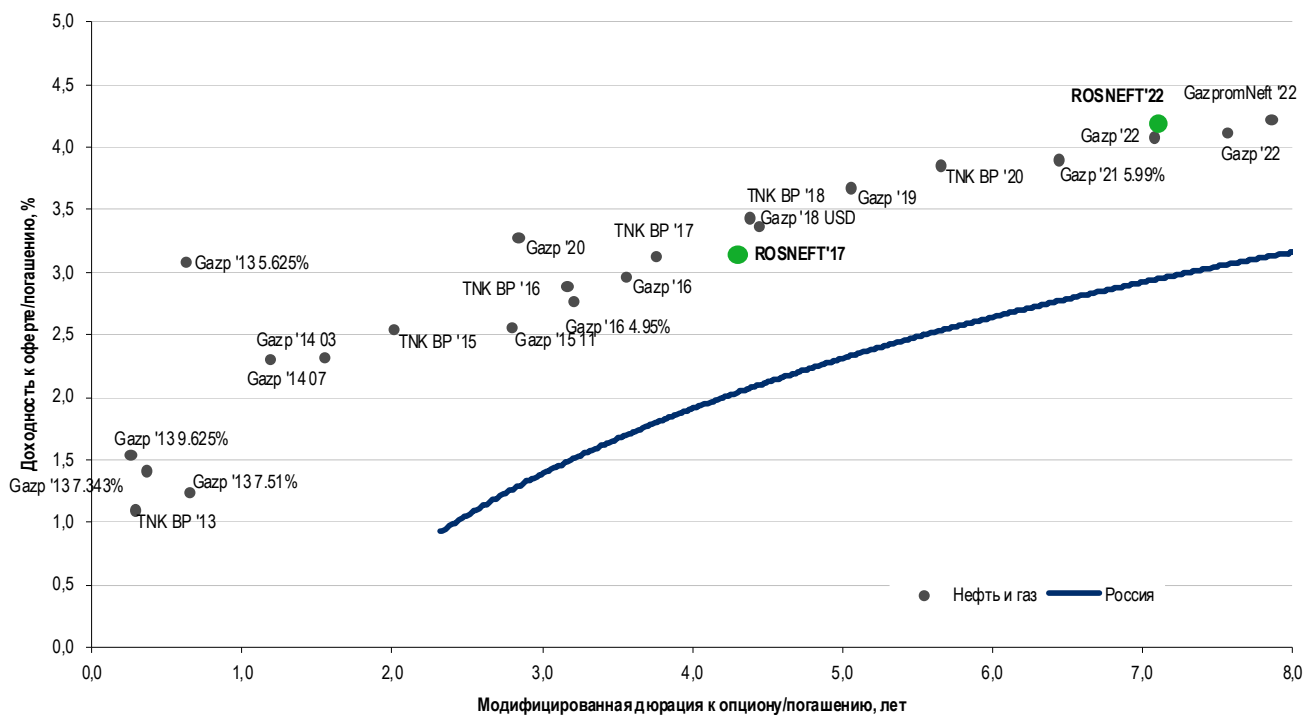
Успешное размещение

Размещение двух выпусков еврооблигаций объемом 3 млрд долл. Вчера Роснефть завершила размещение двух траншей еврооблигаций с погашением в марте 2017 г. и 2022 г., для которых основным ориентиром формирования доходности стала кривая Газпрома. Общий спрос со стороны западных инвесторов, как и ожидалось, был достаточно высоким и превысил предложение практически в десять раз. На фоне активного спроса на качественный корпоративный долг инвестиционного уровня длинные выпуски Газпрома GAZPRU'19, 21, 22, 34, 37 значительно подорожали в цене, а финальная доходность выпусков Роснефти при закрытии книги с ранее заявленных ориентиров снизилась. В результате доходность более короткого пятилетнего выпуска объемом 1 млрд долл. составила 3,15% против планировавшихся 3,5%, а длинного, с погашением через 10 лет, – опустилась с первоначальных 4,5% до 4,2%. Таким образом, как мы и предполагали, размещение прошло вблизи кривой Газпрома с незначительной премией около 15 б.п., что указывает на некоторый потенциал сужения. С фундаментальной точки зрения и с учетом разницы в кредитных метриках выпуски Роснефти, по нашему мнению, должны торговаться вблизи кривой газового монополиста, но не ниже. На наш взгляд, успешное размещение послужит стимулом и для других эмитентов. В частности, в ближайшее время мы ожидаем выхода НОВАТЭКа на внешний рынок с новым выпуском еврооблигаций.

См. график на следующей странице.

Размещение бумаг Роснефти прошло вблизи кривой Газпрома

Доходность бумаг нефтегазового сектора, 29.11.2012 г.



Источник: Bloomberg, оценка УРАЛСИБа

Татьяна Днепровская, dneprovskata@uralsib.ru

НЛМК (ВВВ-/ВааЗ/ВВВ-)

Компания продолжает рефинансировать долг на публичном рынке

Новый выпуск с трехлетней офертой. Вчера НЛМК анонсировал новый выпуск классических облигаций серии 08. Инвесторам предложен 10-летний выпуск с офертой через три года и номинальным объемом 10 млрд руб. Однако в этот раз планируется разместить лишь 5 млрд руб. Книга заявок будет открыта 3–4 декабря, а техническое размещение состоится 7 декабря. Индикатив организаторов по купону равен 8,65–8,80%, что соответствует доходности к погашению на уровне 8,84–8,99%. Размещение пройдет в котировальном листе «Б», в дальнейшем ожидается включение в лист «А1». Выпуск удовлетворяет критериям включения в Ломбардный лист ЦБ РФ.

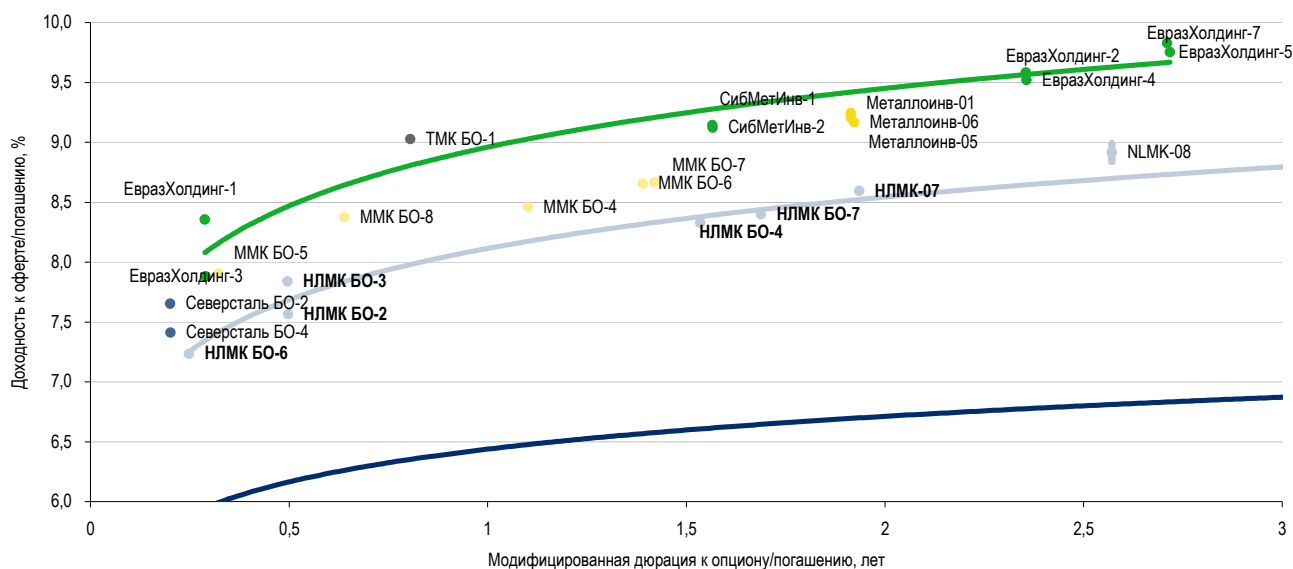
Несмотря на существенный объем краткосрочного долга, риски рефинансирования низкие. Желание компании в очередной раз выйти на публичный рынок полностью обоснованно и связано с высокой долей краткосрочного долга, которая к концу сентября достигла 46,1%, или 2,4 млрд долл. в денежном выражении. Около 1,6 млрд долл. из этой суммы компании предстоит погасить в 4 кв. 2012 г. и в 1 кв. 2013 г. Так, в конце октября НЛМК уже благополучно погасил выпуск облигаций серии БО-05 номинальным объемом 10 млрд руб. Четвертого декабря компании предстоит погасить биржевые облигации серии 01 объемом 5 млрд руб., а в марте – серии 06 и объемом 10 млрд руб. Остальные выплаты относятся к краткосрочной части предэкспортного кредита, а также консолидированных обязательств SiF. В 3 кв. 2012 г. НЛМК смог существенно снизить риск рефинансирования, разместив выпуск еврооблигаций и рублевых бумаг общим объемом 883 млн долл. Объем денежных средств на балансе составлял при этом 1,8 млрд долл. Тем не менее задача привлечения дополнительных средств остается актуальной, для чего, как мы понимаем, и был анонсирован настоящий выпуск.

Рублевые выпуски могут быть интересны. В течение последнего времени кредитный спред рублевых выпусков НЛМК к кривой ОФЗ расширился и достиг 180–190 б.п. по наиболее длинным бумагам, хотя еще в августе составлял 130 б.п. Такая тенденция во много объясняется существенным снижением доходностей госбумаг, в результате чего выпуски ряда эмитентов стали спекулятивно привлекательными. На наш взгляд, кредитный спред в 190 б.п. для компании с инвестиционным рейтингом выглядит излишним и обладает умеренным потенциалом сжатия. Новый выпуск по нижней

границе предлагает премию к ОФЗ на уровне 200 б.п. и около 15 б.п. к вторичному рынку. Со спекулятивной точки зрения участие в размещении нам представляется интересным ближе к верхней границе диапазона. Общий потенциал сужения спреда может оказаться отложенным, поэтому подобная инвестиционная ставка является оправданной лишь в более долгосрочной перспективе.

Новый выпуск может быть интересен с точки зрения долгосрочных перспектив

Рублевые облигации ряда компаний металлургического сектора, 28.11.2012 г.



Источники: ММВБ, оценка УРАЛСИБа

Предыдущие публикации по теме:

12 ноября 2012 г. НЛМК – Высокая доля краткосрочной задолженности не угрожает кредитному качеству. Ожидаемо слабые результаты по US GAAP за 3 кв. 2012 г.

http://www.uralsibcap.ru/products/download/121112_FI_NLMK_3Q12%20US%20GAAP%20Results.pdf?docid=13967&lang=ru

Андрей Кулаков, CFA, FRM, kulakovan@uralsib.ru

КБ «ДельтаКредит» (-/Ваа3/-)

Банк ориентирует на небольшую премию

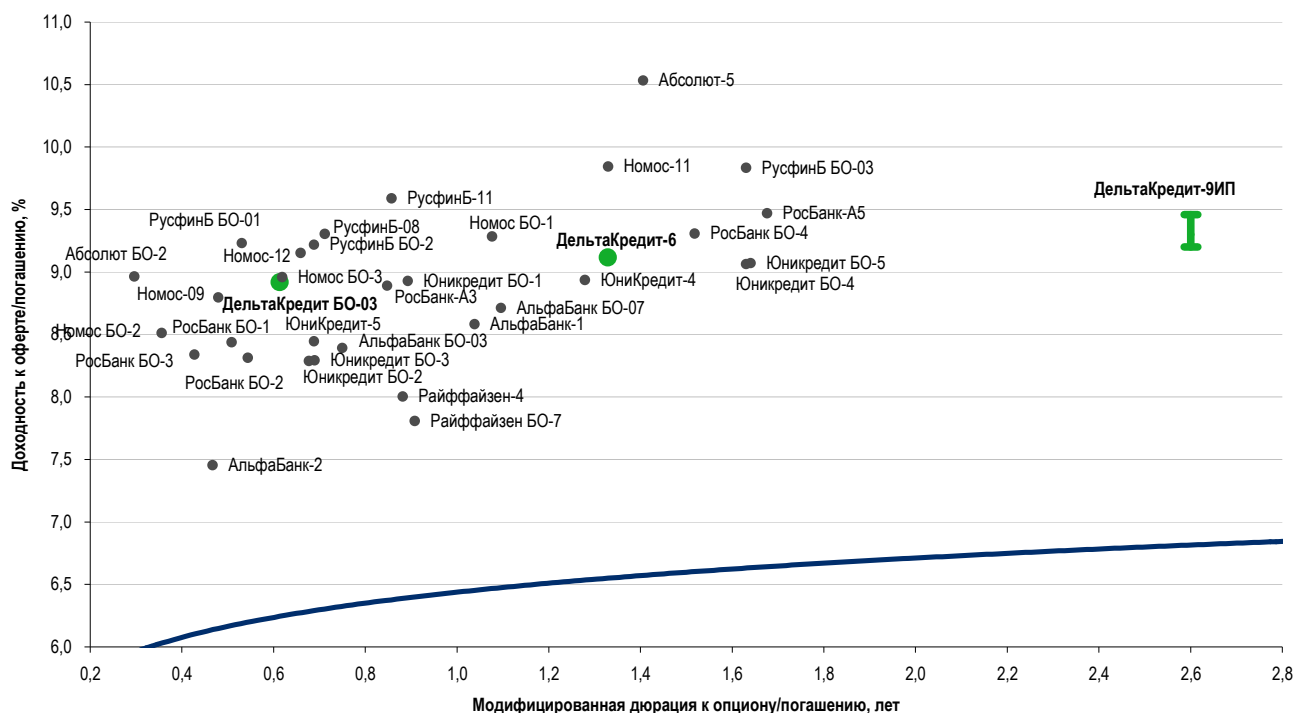
Ипотечные облигации с повышенным рейтингом. В настоящее время банк ДельтаКредит проводит маркетинг выпуска облигаций серии ОИП с ипотечным покрытием объемом 5 млрд руб. Сбор заявок на участие в размещении планируется провести 3–4 декабря, размещение на бирже предварительно запланировано на 11 декабря. Срок обращения бумаги – пять лет, предусмотрена оферта через три года. Особенностью данного выпуска является то, что за счет предоставленного ипотечного покрытия агентство Moody's присвоило ему кредитный рейтинг на две ступени выше («Ваа1»), чем рейтинг самого эмитента («Ваа3»). Ориентир ставки купона находится в диапазоне 9,0–9,25%, что соответствует доходности к оферте 9,20–9,46%. Облигации соответствуют критериям включения в ломбардный список ЦБ.

Наиболее качественная часть Росбанка. Специализирующийся исключительно на ипотечных кредитах банк ДельтаКредит консолидируется в отчетности объединенного Росбанка. Финансовое положение последнего выглядит относительно стабильным, хотя его кредитный профиль не лишен как плюсов, так и минусов. Положительные стороны – неплохая достаточность капитала и маржа, негативные – по-прежнему невысокое качество активов, низкая операционная эффективность и растущая зависимость от фондирования со стороны материнской группы. При этом мы считаем ДельтаКредит наиболее качественной частью Росбанка, поскольку уровень просрочки у специализирующегося на ипотеке банка составляет менее 1%, а достаточность капитала за счет полностью обеспеченного кредитования составляет 29,5%. При этом показатель ROE составляет 9%, а отношение Расходы/Доходы – менее 30%.

Небольшая премия нивелируется потенциально невысокой ликвидностью. Ориентиры доходности соответствуют спреду к ОФЗ 240–265 б.п. Для сравнения, более короткий выпуск ДельтаКредит-6 котируется со спредом к ОФЗ 250 б.п., при этом его рейтинг на две ступени ниже. Обращающийся бонд с ипотечным покрытием ДельтаКредит-8ИП неликвиден, и поэтому ориентироваться на него нет смысла. Принимая во внимание, что двухлетние бонды ЮниКредитБанка, рейтинги которого соответствуют рейтингу ДельтаКредит-9ИП, предлагают спред к ОФЗ около 250 б.п., размещение интересно лишь от середины предложенного диапазона. Хорошей альтернативой размещаемому бонду, на наш взгляд, является выпуск Росбанк БО-04 (УТР 9,3% на 21,5 мес.), который также обладает инвестиционным рейтингом, предлагает спред к ОФЗ в размере 275 б.п.

Скромная премия нивелируется потенциально низкой ликвидностью

Облигации отдельных российских банков по состоянию на 29 ноября 2012 г.



Размещение прошло ниже справедливой доходности. Доходность 9,35% предполагает спред около 85 б.п. к обращающемуся выпуску Свердлов-1 (дюрация 1,58 года, доходность 8,5%), что, на наш взгляд, адекватно компенсирует инвесторам дополнительную дюрацию и отсутствие нового выпуска в ломбардном списке ЦБ на данный момент. Вместе с тем дальнейший потенциал снижения спредов, с нашей точки зрения, не очень велик, а катализатором их сужения может стать включение бумаги в ломбардный список.

Андрей Кулаков, CFA, FRM, kulakovan@uralsib.ru

КАЛЕНДАРЬ ПРЕДСТОЯЩИХ СОБЫТИЙ

Долговой рынок

30 ноября	Оферта СМП Банк-01 (3 млрд руб.).
3 декабря	Погашение АК БАРС БАНК-2012 (280 млн долл.).
4 декабря	Размещение Томск-34004 (1 млрд руб.). Оферта АФК Система-03 (19 млрд руб.).
5 декабря	Оферта Татфондбанк БО-03 (2 млрд руб.). Оферта Внешпромбанк БО-01 (3 млрд руб.).
6 декабря	Размещение Санкт-Петербург-25039 (7 млрд руб.). Оферта Мосэнерго-03 (5 млрд руб.).
7 декабря	Оферта Сатурн-03 (3,5 млрд руб.).
10 декабря	Оферта СКБ-банк БО-04 (2 млрд руб.).
12 декабря	Оферта РосДорБанк-01 (1,05 млрд руб.). Погашение ММК БО-02 (10 млрд руб.).
13 декабря	Погашение Лукойл БО-06 (5 млрд руб.). Погашение Лукойл БО-07 (5 млрд руб.). Погашение Национальный банк ТРАСТ-2012 (35 млн долл.).
14 декабря	Оферта ХКФ Банк-06 (5 млрд руб.). Погашение Татфондбанк-07 (1 млрд руб.). Погашение Краснодарский край-34002 (1,5 млрд руб.). Погашение Интурист-2012 (20 млн долл.).
17 декабря	Оферта МТС-Банк-05 (5 млрд руб.). Оферта Банк Санкт-Петербург БО-04 (3 млрд руб.). Погашение Томская область-34034 (1,4 млрд руб.). Погашение НОМОС-БАНК-2012 (200 млн долл.).
18 декабря	Оферта Уралвагонзавод-01 (3 млрд руб.). Оферта АИЖК-23 (14 млрд руб.). Погашение Мострансавто-Финанс-01 (7,5 млрд руб.).
19 декабря	Оферта КАМАЗ БО-01 (2 млрд руб.).

КАЛЕНДАРЬ ОФЕРТ

Дата оферты	Выпуск	Объем выпуска, млн руб.	Цена оферты, %	Ставка предыдущег о купона, %	Новая ставка купона, %	Дата следующей оферты / погашения
30.11.12	СМП Банк-01	3000	100	10,25	10,0	29 ноября 2013
04.12.12	АФК Система-03	19000	100	12,5	8,75	24 ноября 2016
05.12.12	Татфондбанк БО-03	2000	100	12,25	12,25	4 декабря 2013
	Внешпромбанк БО-01	3000	100	11,75	-	-
06.12.12	Мосэнерго-03	5000	100	10,25	-	-
07.12.12	Сатурн-03	3500	100	8,0	-	-
10.12.12	СКБ-банк БО-04	2000	100	10,75	0,1	5 июня 2013
	Промнефтесервис-01	3000	100	8,25	8,25	9 декабря 2013
12.12.12	РосДорБанк-01	1050	100	11,5	-	-
14.12.12	ХКФ Банк-06	5000	100	7,75	-	-
17.12.12	МТС-Банк-05	5000	100	9,5	-	-
	Банк Санкт-Петербург БО-04	3000	100	8,5	-	-
18.12.12	Уралвагонзавод-01	3000	100	9,25	-	-
	АИЖК-23	14000	100	8,5	7,94	-
19.12.12	КАМАЗ БО-01	2000	100	9,0	-	-
20.12.12	КБ Центр-инвест БО-01	1500	100	8,4	-	-
	КБ Центр-инвест БО-05	1000	100	8,5	-	-
	МДМ Банк БО-04	5000	100	9,5	-	-

Рынок рублевых облигаций

Выпуск	Объем, млн	Купон, %	Дата			Месяцев до		Цена	Изм.	Торговый объем, шт	Котировки		Доходность, %			Дюр, лет	Рейтинг F/M/S	Сектор	
			купона	оферты	погаш	офрт	погаш				покупка	продажа	офрт	погаш	текущ				
КОРПОРАТИВНЫЕ РУБЛЕВЫЕ ОБЛИГАЦИИ																			
IFC-01	5 000 R	3.00	27.11.13		26.11.17		59.9									/Aaa/AAA	Финансы		
IFC-02	5 000 R	3.00	27.11.13		26.11.17		59.9									/Aaa/AAA	Финансы		
IFC-03	3 000 R	3.00	27.11.13		26.11.17		59.9	100.99		45	99.00	101.00		2.78	2.97	4.59	/Aaa/AAA	Финансы	
Uranium-1	16 500 R	9.75	05.12.12	05.12.16	24.11.21	48.2	107.9				99.10	99.90					МГД		
Абсолют БО-2	3 000 R	9.00	26.03.13	29.03.13	26.03.15	3.9	27.8				99.85	100.10					BB+/Ba3/	Финансы	
Абсолют-5	1 800 R	8.00	30.01.13	30.07.14	27.07.16	20.0	43.9	96.70	0.12	100 002	96.35	96.90	10.45		8.05	1.40	BB+/Ba3/	Финансы	
Авангард-3	1 500 R	9.25	10.05.13		10.05.13		5.3					100.20					/B2/	Финансы	
АвтоВАЗ-4	5 000 R	0.10	21.05.13		20.05.14		17.6										B-/	Машиностр. и пр.	
Автодор-1	3 000 R	9.75	04.12.12		29.11.16		48.0											Строительство	
АИЖК 2011 1-1	2 258 R	9.00	15.02.13		15.02.44		374.8											Финансы	
АИЖК 2011 1-2	1 129 R	3.00	15.02.13		15.02.44		374.8											Финансы	
АИЖК 2011 1-A1/12	3 175 R	9.00	25.02.13		25.05.45		390.0											Финансы	
АИЖК 2011 1-A2/12	1 587 R	3.00	25.02.13		25.05.45		390.0											Финансы	
АИЖК 2011 2-1	7 457 R	8.25	15.12.12		15.09.43		369.7	100.10		10 000	86.00			8.50	8.10	10.31	/Baa3/	Финансы	
АИЖК 2011 2-2	7 457 R	6.00	15.12.12		15.09.43		369.7										/Baa3/	Финансы	
АИЖК 2012 1-1	5 932 R	9.00	22.01.13		22.01.44		374.0											Финансы	
АИЖК-06	2 000 R	7.40	15.01.13		15.07.14		19.5					99.80					/Baa1/BBB	Финансы	
АИЖК-07	4 000 R	7.68	15.01.13		15.07.16		43.5				99.15	99.40					/Baa1/BBB	Финансы	
АИЖК-08	3 000 R	7.63	15.12.12	25.03.14	15.06.18	15.8	66.5				98.03	98.64					/Baa1/BBB	Финансы	
АИЖК-09	5 000 R	7.49	15.02.13	15.02.15 C	15.02.17	26.5	50.6				98.80	99.50					/Baa1/BBB	Финансы	
АИЖК-10	6 000 R	8.05	15.02.13		15.11.18		71.5				99.00	99.40					/Baa1/BBB	Финансы	
АИЖК-11	10 000 R	8.20	15.12.12		15.09.20		93.6				91.00	98.88					/Baa1/BBB	Финансы	
АИЖК-12	7 000 R	10.50	15.12.12		15.12.13		12.5				102.25	102.87					/Baa1/BBB	Финансы	
АИЖК-13	7 000 R	10.75	15.04.13		15.04.18		64.5	111.40	(0.33)	67	111.15	112.00			9.54		/Baa1/BBB	Финансы	
АИЖК-14	7 000 R	10.75	15.05.13		15.05.23		125.5				114.15	115.14					/Baa1/BBB	Финансы	
АИЖК-15	7 000 R	10.50	15.03.13		15.09.28		189.6				116.00	116.80					/Baa1/BBB	Финансы	
АИЖК-16	10 000 R	8.25	15.12.12		15.09.21		105.6				96.00	98.00					/Baa1/BBB	Финансы	
АИЖК-17	8 000 R	9.05	15.01.13		15.04.22		112.5	100.50		215	100.50	102.00		9.26	8.91	4.97	/Baa1/BBB	Финансы	
АИЖК-18	7 000 R	8.00	15.01.13	18.04.16	15.07.23	40.6	127.5				99.00	100.50					/Baa1/BBB	Финансы	
АИЖК-19	6 000 R	7.70	15.02.13	19.05.15	15.11.24	29.6	143.6	99.00		1 000	99.39	99.40	8.40		7.75	2.08	/Baa1/BBB	Финансы	
АИЖК-20	5 000 R	8.60	15.12.12		15.12.27		180.6				99.80	102.50					/Baa1/BBB	Финансы	
АИЖК-21	15 000 R	8.80	15.02.13		15.02.20		86.6	100.50		20		101.50		8.92	8.73	2.88	/Baa1/BBB	Финансы	
АИЖК-22	15 000 R	7.70	15.01.13	17.01.13	15.07.24	1.6	139.6										/Baa1/BBB	Финансы	
АИЖК-23	14 000 R	7.94	15.12.12		15.12.29		204.6										/Baa1/BBB	Финансы	
Аиф-2	1 000 R	12.75	21.12.12		21.12.12		0.7				100.00	100.15						Медиа	
АкБарс БО-1	5 000 R	9.65	18.04.13	24.10.13	15.10.15	10.8	34.5				99.55	100.25					BB-/B1/	Финансы	
АкБарс-5	5 000 R	9.00	16.04.13		15.10.13		10.5	99.80	0.01	3 500	99.50	99.80		9.43	8.92	0.78	BB-/B1/	Финансы	
Акрон БО-01	5 000 R	9.75	16.04.13		13.10.15		34.4	100.49	0.06	58 571	100.40	100.55		9.77	9.59	2.32	B+/B1/	Хим. пром.	
Акрон-2	3 500 R	8.20	21.03.13		19.09.13		9.6	103.00	3.03	1	101.00	103.00		4.40	7.84	0.75	B+/B1/	Хим. пром.	
Акрон-3	3 500 R	9.85	22.05.13		20.11.13		11.7				101.03	101.50					B+/B1/	Хим. пром.	
Акрон-4	3 750 R	7.95	28.05.13	29.05.14	18.05.21	17.9	101.6				96.01	100.00					B+/B1/	Хим. пром.	
Акрон-5	3 750 R	7.95	28.05.13	29.05.14	18.05.21	17.9	101.6				94.50	97.50					B+/B1/	Хим. пром.	
Алроса БО-01	5 000 R	8.85	01.02.13		30.10.15		35.0	100.19	0.05	73 200	100.15	100.20		9.06	8.77	2.37	BB-/Ba3/BB-	МГД	
Алроса БО-02	5 000 R	8.85	01.02.13		30.10.15		35.0	100.19	0.04	209 000	100.15	100.20		9.06	8.77	2.37	BB-/Ba3/BB-	МГД	
Алроса-20	3 000 R	8.95	25.12.12		23.06.15		30.7				100.65	100.94					BB-/Ba3/BB-	МГД	
Алроса-21	8 000 R	8.25	20.12.12	25.06.13	18.06.15	6.8	30.6	100.20	0.14	10 000	100.19	100.20	8.11		8.11	0.50	BB-/Ba3/BB-	МГД	
Алроса-22	8 000 R	8.25	25.12.12	28.06.13	23.06.15	6.9	30.7				100.25	100.27					BB-/Ba3/BB-	МГД	
Алроса-23	7 000 R	8.95	20.12.12		18.06.15		30.6				100.70	100.95					BB-/Ba3/BB-	МГД	
АльфаБанк БО-03	10 000 R	8.45	28.03.13	01.10.13	28.09.15	10.0	33.9	100.18	0.02	200 000	100.15	100.20	8.36		8.31	0.75	BBB-/Ba1/BB	Финансы	
АльфаБанк БО-07	5 000 R	8.60	28.02.13	04.03.14	31.08.15	15.1	33.0	100.35	0.29	6	100.00	100.35	8.45		8.39	1.10	BBB-/Ba1/BB	Финансы	
АльфаБанк-1	5 000 R	8.25	05.02.13	06.02.14	02.02.16	14.2	38.1	99.65	(0.16)	5 000	99.65	100.00	8.73		8.07	1.03	BBB-/Ba1/BB	Финансы	
АльфаБанк-2	5 000 R	9.25	07.12.12	11.06.13	02.12.16	6.3	48.1										BBB-/Ba1/BB	Финансы	
АльянсК БО-1	5 000 R	9.25	05.02.13		04.02.14		14.2	98.91	0.19	89	96.01	99.20		10.49	9.09	1.01	B+/B+	Нефть и газ	
АльянсК-3	5 000 R	9.75	29.01.13	01.08.13	21.07.20	8.0	91.7				99.90	100.40					B+/B+	Нефть и газ	
АльянсК-4	5 000 R	8.85	11.12.12	09.06.16	01.06.21	42.3	102.1				90.00	96.99					B+/B+	Нефть и газ	
АльянсК-6	5 000 R	8.85	14.12.12	15.06.16	04.06.21	42.5	102.2				88.00	99.45					B+/B+	Нефть и газ	
АТБ-1	1 500 R	10.25	28.04.13	06.05.13	30.04.15	5.2	29.0	100.35	0.04	600		100.40	9.53		10.12	0.38		Финансы	
АтомЭнПром-6	10 000 R	7.50	15.08.13		15.08.14		20.5				96.70	99.95					//BBB-	Электроэнерг.	
Аэрофлот БО-1	6 000 R	7.75	08.04.13		08.04.13		4.2				99.96	100.02					BB-/	Транспорт	
Аэрофлот БО-2	6 000 R	7.75	08.04.13		08.04.13		4.2	98.50	(1.52)	20 000	100.00	100.20		12.48	7.78	0.32	BB-/	Транспорт	
Аэроэкспресс-1	3 053 R	11.00	18.01.13		13.01.17		49.5				100.00							Транспорт	
БалтИнвБ-2	1 500 R	9.00	14.03.13	17.09.13	10.09.15	9.6	33.3										/B3/	Финансы	
БанкМосквы-2	10 000 R	7.55	01.02.13		01.02.13		2.1	99.93	0.01	1 551	99.90	99.93		8.02	7.38	0.16	BBB/Ba2/	Финансы	
БанкСПб БО-1	5 000 R	8.00	09.04.13		09.04.13		4.3				90.00							отзван/Ba3/	Финансы
БанкСПб БО-2	5 000 R	9.00	25.03.13		23.09.13		9.8	100.00	(0.10)	20 000	99.40	100.30		9.17	8.86	0.73	отзван/Ba3/	Финансы	
БанкСПб БО-4	3 000 R	8.50	13.12.12	17.12.12	12.12.13	0.6	12.4											отзван/Ba3/	Финансы
БанкСПб БО-8	5 000 R	9.5																	

Рынок рублевых облигаций

Выпуск	Объем, млн	Купон, %	Дата			Месяцев до		Цена	Изм.	Торговый объем, шт	Котировки		Доходность, %			Дюр, лет	Рейтинг F/M/S	Сектор
			кулона	оферты	погаш	офрт	погаш				покупка	продажа	офрт	погаш	текущ			
КОРПОРАТИВНЫЕ РУБЛЕВЫЕ ОБЛИГАЦИИ																		
ВИА АИЖК-1	3 752 R	8.50	15.12.12		15.03.40		327.7	100.15		80 000	92.00	100.25		9.61	8.34	9.21	/Ba3/	Финансы
Виктория БО-1	1 500 R	8.00	12.02.13		12.02.13		2.4										отзван//	Потреб. усл.
ВК Инвест-1	10 000 R	9.25	18.01.13		19.07.13		7.6	100.63		217	100.60	100.70		8.35	8.90	0.57	/Ba3/BB	Телеком
ВК Инвест-3	10 000 R	7.40	08.01.13		08.07.14		19.2				97.94	98.75					/Ba3/BB	Телеком
ВК Инвест-6	10 000 R	8.30	16.04.13		13.10.15		34.4				97.70						/Ba3/BB	Телеком
ВК Инвест-7	10 000 R	8.30	16.04.13		13.10.15		34.4	98.03	0.53	10 950	98.10			9.30	8.38	2.37	/Ba3/BB	Телеком
ВнешпрБанк БО-1	3 000 R	11.75	30.11.12	05.12.12	30.11.13		0.2	12.0									/B2/B	Финансы
ВнешпрБанк БО-2	3 000 R	12.00	26.04.13	30.10.13	26.10.15	11.0	34.8	100.00	0.00	90 137	99.90	100.00	12.33		11.87	0.78	/B2/B	Финансы
ВодоканалСПб-1	2 000 R	8.80	12.12.12		09.12.15		36.3					98.88					/Baa2/BB+	Потреб. усл.
ВолгаСп-02	1 900 R	11.00	31.08.14		29.02.24		135.1											Потреб. тов.
ВостЭкспр БО-1	1 000 R	7.50	07.03.13		07.03.13		3.2					99.70					/B1/	Финансы
ВостЭкспр БО-2	2 000 R	11.20	28.03.13	31.03.14	25.09.14	16.0	21.8	100.51		100 001	100.50	100.88	11.04		10.93	1.12	/B1/	Финансы
ВостЭкспр БО-4	3 000 R	11.00	15.02.13	20.08.13	14.08.15	8.6	32.4				100.45	100.90					/B1/	Финансы
ВостЭкспр БО-5	2 000 R	10.00	18.04.13		17.10.13		10.6				99.50	105.00					/B1/	Финансы
ВТБ 24 ЗИП-А	2 890 R	3.00	26.02.13		26.11.43		372.1										BBB/Baa1/	Финансы
ВТБ 24 ЗИП-Б	1 445 R	3.00	26.02.13		26.11.43		372.1										BBB/Baa1/	Финансы
ВТБ 24 ЗИП-А	4 000 R	9.00	28.02.13		15.09.44		381.8				85.00						BBB/Baa1/	Финансы
ВТБ 24 ЗИП-Б	2 000 R	3.00	28.02.13		15.09.44		381.8										BBB/Baa1/	Финансы
ВТБ 24-ИП	15 000 R	8.65	12.12.12		10.12.14		24.3				99.20	101.00					BBB/Baa1/	Финансы
ВТБ 24-2	10 000 R	7.75	05.02.13		05.02.13		2.2	100.04		5 000	100.00	100.04		7.58	7.56	0.17	BBB/Baa1/	Финансы
ВТБ 24-3	6 000 R	8.00	29.05.13		29.05.13		5.9				99.50						BBB/Baa1/	Финансы
ВТБ 24-4	8 000 R	8.20	21.02.13	28.08.13	20.02.14	8.9	14.7	100.15	0.02	5 000	100.10	100.15	8.11		8.01	0.66	BBB/Baa1/	Финансы
ВТБ БО-1	5 000 R	7.60	14.12.12		15.03.13		3.5	99.92		44 001	100.00	100.03		8.12	7.49	0.26	BBB/Baa1/BBB	Финансы
ВТБ БО-19	15 000 R	8.41	03.01.13		01.10.15		34.0				100.00	100.35					BBB/Baa1/BBB	Финансы
ВТБ БО-2	5 000 R	7.60	14.12.12		15.03.13		3.5	100.00		50 000	100.00	100.06		7.81	7.48	0.27	BBB/Baa1/BBB	Финансы
ВТБ БО-20	15 000 R	8.41	03.01.13		01.10.15		34.0				99.90						BBB/Baa1/BBB	Финансы
ВТБ БО-3	5 000 R	8.00	18.12.12	25.03.14	17.03.15	15.8	27.5				100.00						BBB/Baa1/BBB	Финансы
ВТБ БО-4	5 000 R	8.00	18.12.12	25.03.14	17.03.15	15.8	27.5	100.15	0.05	1	99.95	100.15	8.11		7.87	1.14	BBB/Baa1/BBB	Финансы
ВТБ БО-5	10 000 R	7.60	14.12.12		15.03.13		3.5	99.98	(0.02)	50 032	100.00	100.05		7.88	7.48	0.26	BBB/Baa1/BBB	Финансы
ВТБ БО-6	10 000 R	8.50	21.12.12	28.12.12	19.12.14	0.9	24.6	100.05	0.00	19 000	100.04	100.06	7.82		8.36	0.06	BBB/Baa1/BBB	Финансы
ВТБ БО-7	10 000 R	7.95	25.01.13	01.02.13	23.01.15	2.1	25.8	100.01	0.01	19 520	100.00	100.10	8.09		7.89	0.14	BBB/Baa1/BBB	Финансы
ВТБ БО-8	10 000 R	7.95	04.12.12	05.09.13	01.09.15	9.2	33.0	100.10		2	100.00	100.09	8.04		7.80	0.68	BBB/Baa1/BBB	Финансы
ВТБ КанФ-01	1 000 R	0.10	19.02.13	21.12.15 C	09.08.22	36.7	116.3											Финансы
ВТБ КанФ-02	1 000 R	0.10	27.05.13	06.12.13	14.11.22	12.2	119.5											Финансы
ВТБ КанФ-11	5 000 R	0.10	07.12.12	03.07.15 C	27.05.22	31.1	113.9				98.29	98.39						Финансы
ВТБ Лизинг-1	2 462 R	8.10	07.02.13	11.11.13	06.11.14	11.4	23.2				99.55	100.10					BBB/BBB	Финансы
ВТБ Лизинг-2	4 616 R	6.45	08.01.13	10.01.13	07.07.15	1.3	31.2				99.60	100.02					BBB/BBB	Финансы
ВТБ Лизинг-3	3 077 R	6.90	11.12.12	11.09.13	07.06.16	9.4	42.2				98.80	99.60					BBB/BBB	Финансы
ВТБ Лизинг-4	3 077 R	6.65	11.12.12	13.03.13	07.06.16	3.4	42.2				99.25	99.70					BBB/BBB	Финансы
ВТБ Лизинг-7	3 462 R	8.15	05.12.12	04.06.14	30.11.16	18.1	48.0										BBB/BBB	Финансы
ВТБ Лизинг-8	3 846 R	8.25	05.02.13	12.05.13	01.08.17	5.4	56.1				99.90	100.50					BBB/BBB	Финансы
ВТБ Лизинг-9	3 846 R	7.00	06.02.13		02.08.17		56.1				98.50	99.75					BBB/BBB	Финансы
ВТБ-5	15 000 R	7.40	17.01.13		17.10.13		10.6				99.45	99.90					BBB/Baa1/BBB	Финансы
ВТБ-6	15 000 R	8.55	09.01.13	12.07.13	06.07.16	7.4	43.2	100.24	(0.18)	1 047 963	100.40	100.50	8.39		8.43	0.55	BBB/Baa1/BBB	Финансы
ВымпелКом-1	10 000 R	8.85	19.03.13	20.03.15	08.03.22	27.6	111.3	100.01	0.09	137 506	99.95	100.05	9.03		8.70	1.92	/Ba3/BB	Телеком
ВымпелКом-2	10 000 R	8.85	25.03.13	26.03.15	14.03.22	27.8	111.5	99.96	0.00	320 004	99.80	100.05	9.06		8.71	1.94	/Ba3/BB	Телеком
ВымпелКом-4	15 000 R	8.85	19.03.13	20.03.15	08.03.22	27.6	111.3	100.01	0.07	279 072	99.00	100.05	9.03		8.70	1.92	/Ba3/BB	Телеком
ВЭБ Лизинг-01	5 000 R	8.50	10.01.13	14.07.15	02.07.20	31.4	91.1										BBB/BBB	Финансы
ВЭБ Лизинг-01 USD	100 \$	5.50	04.01.13		30.06.17		55.0	100.00		10				5.57	5.38	3.82	BBB/BBB	Финансы
ВЭБ Лизинг-02 USD	100 \$	5.50	04.01.13		30.06.17		55.0	100.00		11				5.57	5.38	3.82	BBB/BBB	Финансы
ВЭБ Лизинг-03	5 000 R	7.50	12.04.13	16.04.14	02.04.21	16.5	100.1				99.05	100.00					BBB/BBB	Финансы
ВЭБ Лизинг-03 USD	100 \$	5.50	04.01.13		30.06.17		55.0	100.00		12				5.57	5.38	3.82	BBB/BBB	Финансы
ВЭБ Лизинг-04	5 000 R	8.60	12.04.13	13.04.16	02.04.21	40.4	100.1	99.40	1.27	50 000	99.00	100.00	9.00		8.55	2.71	BBB/BBB	Финансы
ВЭБ Лизинг-04 USD	100 \$	5.50	04.01.13		30.06.17		55.0	100.00		13				5.57	5.38	3.82	BBB/BBB	Финансы
ВЭБ Лизинг-05	5 000 R	8.60	12.04.13	13.04.16	02.04.21	40.4	100.1	99.40	1.30	235 002		99.00	9.00		8.55	2.71	BBB/BBB	Финансы
ВЭБ Лизинг-05 USD	100 \$	5.50	23.04.13		17.10.17		58.6										BBB/BBB	Финансы
ВЭБ Лизинг-06	10 000 R	9.00	05.02.13		31.01.17		50.1				100.99						BBB/BBB	Финансы
ВЭБ Лизинг-06 USD	100 \$	5.50	23.04.13		17.10.17		58.6										BBB/BBB	Финансы
ВЭБ Лизинг-08	5 000 R	8.80	30.04.13	31.10.14	19.10.21	23.0	106.7				100.80	101.00					BBB/BBB	Финансы
ВЭБ Лизинг-09	5 000 R	8.80	01.05.13	03.11.14	20.10.21	23.1	106.7	100.90		300	100.80	101.00	8.45		8.66	1.65	BBB/BBB	Финансы
ВЭБ-01B	500 \$	3.30	19.02.13	21.02.13	20.02.15	2.7	26.7										BBB/Baa1/BBB	Финансы
ВЭБ-06	10 000 R	7.90	23.04.13	21.10.17	13.10.20	58.7	94.5	97.20	0.30	14 674	96.91	99.95	8.80		8.06	3.77	BBB/Baa1/BBB	Финансы
ВЭБ-08	15 000 R	6.90	23.04.13	24.10.13	13.10.20	10.8	94.5					99.95					BBB/Baa1/BBB	Финансы
ВЭБ-09	15 000 R	7.90	28.03.13	25.03.16	18.03.21	39.8	99.6	98.51	(0.09)	182 001	98.45	98.60	8.59		7.91	2.71		

Рынок рублевых облигаций

Выпуск	Объем, млн	Купон, %	Дата			Месяцев до		Цена	Изм.	Торговый объем, шт	Котировки		Доходность, %			Дюр, лет	Рейтинг F/M/S	Сектор
			купона	оферты	погаш	офрт	погаш				покупка	продажа	офрт	погаш	текуц			
КОРПОРАТИВНЫЕ РУБЛЕВЫЕ ОБЛИГАЦИИ																		
Камаз БО-1	2 000 R	9.00	17.12.12	19.12.12	16.12.13	0.6	12.5										Машиностр. и пр.	
Камаз БО-2	3 000 R	8.60	05.02.13		04.02.14		14.2	99.00		981	98.80	98.90		9.72	8.46	1.02	Машиностр. и пр.	
Камаз БО-3	2 000 R	10.50	04.04.13		01.10.15		34.0				86.00	101.60					Машиностр. и пр.	
Каркаде-2	1 200 R	13.00	18.01.13		17.04.15		28.5	99.85	(0.05)	3	99.70	99.85		13.78	12.83	1.05	V+// Финансы	
Карусель-1	3 000 R	12.00	14.03.13		12.09.13		9.4										//B+ Потреб. усл.	
КЕДР БО-1	1 500 R	9.25	28.12.12	09.01.13	28.06.14	1.3	18.9	99.84	(0.01)	213 003	99.50	99.99	11.46			8.92	0.07	/B2/ Финансы
КИТ ФинансКап-2	3 600 R	11.00	11.12.12		10.06.14		18.3											V/отзван/ Финансы
КИТ ФинансКап-3	1 150 R	11.00	28.05.13		24.11.15		35.8											V/отзван/ Финансы
Кокс БО-2	5 000 R	8.70	29.05.13		28.05.14		17.9				91.11	97.90						/B2/B МГД
КольцоУ-1	1 000 R	11.50	28.04.13	02.05.13	30.04.15	5.0	29.0				99.01	100.49						//B+ Финансы
Комос БО-1	1 125 R	11.00	17.01.13		17.07.14		19.5	95.50	0.01	38	95.30	95.49		15.74	11.06	0.97		Сельск. хоз.
Копейка БО-1	3 000 R	7.00	22.01.13		23.07.13		7.7				95.80	99.00						//B+ Потреб. усл.
Копейка БО-2	3 000 R	9.00	01.01.13		01.10.13		10.0	99.97	0.00	7 315	99.66	100.00		9.34	8.88	0.74		//B+ Потреб. усл.
Крайинв БО-1	1 500 R	10.50	19.04.13	23.10.13	19.04.14	10.8	16.6	99.96	0.00	179 982	99.50	100.05	10.80			10.38	0.78	V+//B+ Финансы
КредЕврБ БО-1	5 000 R	8.10	27.04.13		27.04.14		16.9				96.76	97.33						BB-/Ba3/ Финансы
КредЕврБ БО-2	5 000 R	10.00	10.02.13	12.02.14	10.02.15	14.4	26.4				99.95	100.10						BB-/Ba3/ Финансы
КредЕврБ БО-3	5 000 R	9.80	09.04.13	11.10.13	09.10.15	10.4	34.3	100.06	(0.03)	30 000	100.00	100.09	9.93			9.66	0.76	BB-/Ba3/ Финансы
КредЕврБ-6	4 000 R	9.50	19.02.13		18.02.14		14.6				99.86	100.60						BB-/Ba3/ Финансы
КузбассЭнерго-1	10 000 R	8.05	24.12.12	25.06.14	14.06.21	18.8	102.5	98.00		1	86.01	96.50	9.67			7.93	1.32	Электроэнерг.
КузбассЭнерго-2	5 000 R	8.70	25.04.13	26.04.16	15.04.21	40.9	100.5	91.01	0.75	846	88.00	91.99	12.35			9.47	2.64	Электроэнерг.
Куйбышевазот-4	2 000 R	8.60	11.04.13	21.04.14	07.04.16	16.7	40.2				98.00	98.69						Хим. пром.
ЛадьяФ БО-01	500 R	12.00	03.07.13	02.07.14	01.07.15	19.0	31.0	101.50		3 585			10.82			11.28	1.34	Строительство
ЛенСпецСМУ БО-2	600 R	14.50	21.02.13		23.05.13		5.7	104.00		877	102.00	104.00		6.11	13.91	0.44		//B Строительство
ЛенСпецСМУ-1	400 R	16.00	07.12.12		07.12.12		0.2											//B Строительство
ЛенЭнерго-4	3 000 R	8.50	23.04.13	24.04.15	18.04.17	28.8	52.6	100.70	0.10	1	100.00	100.90	8.33			8.37	2.03	//Ba2/ Электроэнерг.
ЛОКО Банк БО-1	2 500 R	9.80	07.02.13		06.02.14		14.2	100.15	(0.01)	1 000	100.05	100.16				9.50		V+//B2/ Финансы
ЛОКО Банк-5	2 500 R	10.10	24.01.13	01.08.13	23.07.15	8.0	31.7				100.05	100.11						V+//B2/ Финансы
ЛокоБанк БО-03	3 000 R	10.75	12.02.13	16.08.13	11.08.15	8.5	32.4	100.40	(0.04)	85 005	100.30	100.55	10.36			10.38	0.62	V+//B2/ Финансы
ЛСР БО-1	1 500 R	10.50	25.12.12	02.07.13	25.06.13	7.0	6.8				100.36	100.95						B/B2/ Строительство
ЛСР БО-2	2 000 R	10.00	12.03.13		10.09.13		9.3				100.15	100.39						B/B2/ Строительство
ЛСР БО-3	2 000 R	9.50	21.03.13		20.03.14		15.6	98.36	(0.04)	2 096	98.36	98.53		11.15	9.48	1.11		B/B2/ Строительство
ЛСР БО-5	2 000 R	8.47	24.01.13		24.07.14		19.8	96.15	(0.15)	3 800	96.15	96.25		11.38	8.55	1.37		B/B2/ Строительство
ЛСР-2	5 000 R	9.80	31.01.13	05.02.13	01.08.13	2.2	8.0				100.15	100.19						B/B2/ Строительство
ЛСР-3	3 000 R	11.50	15.03.13	20.03.14	08.09.17	15.6	57.3	100.60	0.29	3 350	100.56	100.60	11.26			11.17	1.09	B/B2/ Строительство
ЛСР-4	2 800 R	11.25	26.04.13	30.10.14	20.10.17	23.0	58.7				100.01							B/B2/ Строительство
Лукойл БО-6	5 000 R	9.20	13.12.12		13.12.12		0.4											BBB-/Baa2/BBB- Нефть и газ
Лукойл БО-7	5 000 R	9.20	13.12.12		13.12.12		0.4											BBB-/Baa2/BBB- Нефть и газ
Лукойл-4	6 000 R	7.40	06.12.12		05.12.13		12.2	100.10	0.07	3 498	100.20	101.30		7.43	7.14	0.90		BBB-/Baa2/BBB- Нефть и газ
Магнит БО-1	1 000 R	8.25	11.03.13		09.09.13		9.3	100.27	0.17	186 008	100.00			8.01	8.08	0.70		//BB- Потреб. усл.
Магнит БО-2	1 000 R	8.25	11.03.13		09.09.13		9.3	100.25	0.25	272 264	99.95			8.04	8.08	0.70		//BB- Потреб. усл.
Магнит БО-3	1 500 R	8.25	11.03.13		09.09.13		9.3	100.26	0.23	252 376	100.00			8.02	8.08	0.70		//BB- Потреб. усл.
Магнит БО-4	2 000 R	8.25	11.03.13		09.09.13		9.3	100.28	0.24	167 664	99.85	99.95		8.00	8.08	0.70		//BB- Потреб. усл.
Магнит БО-5	5 000 R	8.00	01.03.13		28.02.14		15.0	99.05	0.00	25	99.05	99.50		9.00	7.92	1.09		//BB- Потреб. усл.
Магнит БО-6	5 000 R	7.75	23.04.13		22.04.14		16.7				98.00	99.40						//BB- Потреб. усл.
Магнит БО-7	5 000 R	8.90	25.03.13		21.09.15		33.7	100.43	0.11	3 479	100.25	100.50		8.91	8.72	2.31		//BB- Потреб. усл.
Макромир-1	1 000 R		26.02.13		26.02.13		2.9											Строительство
МБРР-2	3 000 R	7.00	27.12.12		28.03.13		3.9				99.25	100.00						V+//B1/ Финансы
МБРР-3	3 000 R	8.25	22.01.13		23.04.13		4.7				96.00							V+//B1/ Финансы
МБРР-4	5 000 R	9.50	28.02.13		27.02.14		14.9				86.00	100.05						V+//B1/ Финансы
МБРР-5	5 000 R	9.50	13.12.12	17.12.12	12.06.14	0.6	18.4				100.00							V+//B1/ Финансы
МДМ Банк БО-2	5 000 R	8.15	22.03.13		21.03.14		15.6											BB-/Baa2/BB- Финансы
МДМ Банк БО-4	5 000 R	9.50	16.12.12	20.12.12	16.12.14	0.7	24.5	100.07	0.02	91 307	100.05	100.08	7.95	0.18	9.10	0.04		BB-/Baa2/BB- Финансы
МДМ Банк-8	6 203 R	9.00	11.04.13	09.07.13	09.04.15	7.3	28.3	100.07	0.07	4 373	100.07	100.15	7.52	9.16	8.89	0.78		BB-/Baa2/BB- Финансы
Мегафон 05	10 000 R	8.05	11.04.13	14.10.14	29.09.22	22.5	118.0	99.81	(0.49)	215 000	100.20	100.30	8.32			7.98	1.61	BB+//Ba1/BBB- Телеком
Медведь-2	1 000 R	12.50	25.02.13	02.09.13	22.08.16	9.1	44.7	100.00		5 700			13.09			12.49	0.63	Финансы
Меркурий-01	380 R				28.11.19		84.0											Финансы
МеталКомБ БО-1	1 500 R	8.70	02.02.13	02.02.13	02.08.14	2.1	20.1				86.00	99.90						/B3/ Финансы
МеталКомБ БО-5	1 500 R	11.75	09.04.13	10.10.13	06.10.15	10.3	34.2	100.65	(0.08)	650	99.17	102.00	11.19			11.49	0.75	/B3/ Финансы
МеталКомБ-1	900 R	9.40	28.05.13		26.11.13		11.9	98.07		80 575	97.93			11.84	9.58	0.87		/B3/ Финансы
Металлонв-01	5 000 R	9.00	18.03.13	19.03.15	07.03.22	27.6	111.3	99.90	0.00	16 900	99.90	100.10	9.24			8.85	1.91	BB-/Baa3/BB- МГД
Металлонв-05	10 000 R	9.00	18.03.13	19.03.15	07.03.22	27.6	111.3	100.08	0.10	138 092	99.80	100.10	9.15			8.83	1.91	BB-/Baa3/BB- МГД
Металлонв-06	10 000 R	9.00	21.03.13	24.03.15	10.03.22	27.7	111.4	100.10	0.13	101 942	100.02	100.10	9.14			8.84	1.92	BB-/Baa3/BB- МГД
МеталлонвБ-1	1 500 R	10.15	19.12.12	21.12.12	22.06.15	0.7	30.7				100.00	100.18						Финансы
МетКомБанк-1	2 000 R	10.75	13.04.13	17.04.13	15.04.15	4.5	28.5				99.76	101.50						/B3/ Финансы
Мечел БО-11	3 000 R	11.25	09.04.13		07.04.15		28.2</											

Рынок рублевых облигаций

Выпуск	Объем, млн	Купон, %	Дата			Месяцев до		Цена	Изм.	Торговый объем, шт	Котировки		Доходность, %			Дюр, лет	Рейтинг F/M/S	Сектор
			кулона	оферты	погаш	офрт	погаш				покупка	продажа	офрт	погаш	текущ			
КОРПОРАТИВНЫЕ РУБЛЕВЫЕ ОБЛИГАЦИИ																		
МИА-5	2 000 R	7.90	17.01.13	25.07.13	17.07.14	7.8	19.5				99.20					/Ba2/	Финансы	
Микоян-2	2 000 R	11.30	07.02.13		07.02.13		2.3				96.08	100.49					Потреб. тов.	
Мираторг БО-1	3 000 R	8.75	29.01.13	17.07.14	29.07.14	19.5	19.9	95.51	33		95.51	95.75	12.08	12.13	8.89	1.37	Потреб. тов.	
МирСтрТехн-1	1 000 R	3.00	25.03.13		25.06.19		78.8				19.02	22.00					Строительство	
МКБ БО-1	3 000 R	8.50	22.02.13	01.03.13	22.02.14	3.0	14.8	99.90	(0.02)	104 800	99.80		9.03		8.32	0.21	BB-/B1/B+	
МКБ БО-2	3 000 R	9.75	25.03.13	01.10.13	25.09.15	10.0	33.8	99.93	0.04	51 590	99.75	99.93	10.05		9.59	0.73	BB-/B1/B+	
МКБ БО-3	4 000 R	9.25	27.04.13	06.05.13	27.04.15	5.2	28.9	99.93		25 000	99.86	99.95	9.61		9.18	0.37	BB-/B1/B+	
МКБ БО-4	5 000 R	10.25	15.04.13		15.04.14		16.5				99.95	100.10					BB-/B1/B+	
МКБ БО-5	5 000 R	9.20	23.12.12		23.06.14		18.7	98.27	0.06	21 810	98.06	98.33		10.69	9.00	1.30	BB-/B1/B+	
МКБ-7	2 000 R	9.50	15.01.13	22.01.13	14.07.15	1.7	31.4	100.24	(0.00)	49 000	100.15	100.23	7.61		9.16	0.12	BB-/B1/B+	
МКБ-8	3 000 R	9.75	10.04.13		08.04.15		28.2										BB-/B1/B+	
ММК БО-4	5 000 R	7.65	28.02.13		27.02.14		14.9	99.18	0.03	25 000	99.20	99.29		8.51	7.57	1.10	BB+/Ba3/отзван	
ММК БО-5	8 000 R	7.65	04.04.13		04.04.13		4.1	99.93	(0.02)	144 980	99.94	100.15		7.97	7.57	0.32	BB+/Ba3/отзван	
ММК БО-6	5 000 R	7.20	10.01.13		10.07.14		19.3				98.10						BB+/Ba3/отзван	
ММК БО-7	5 000 R	7.25	22.01.13		22.07.14		19.7				98.12						BB+/Ba3/отзван	
ММК БО-8	5 000 R	8.19	14.02.13	21.08.13	12.02.15	8.7	26.4	100.03		50 000	100.03	100.05	8.28		8.00	0.64	BB+/Ba3/отзван	
МойБанк-5	1 603 R	12.00	18.04.13		16.04.15		28.5										/B3/	
Моссельпром-2	1 500 R	1.00	11.04.13	22.04.13	10.04.14	4.7	16.3										Сельск. хоз.	
Мострасавто-1	3 225 R	11.80	18.12.12		18.12.12		0.6										//отзван	
Мосэнерго-2	5 000 R	1.00	21.02.13	21.02.13	18.02.16	2.7	38.6				98.05						//BB	
Мосэнерго-3	5 000 R	10.25	30.11.12	06.12.12	28.11.14	0.2	23.9										//BB	
МОЭК-1	6 000 R	6.35	24.01.13		25.07.13		7.8										BB+/BB	
МОЭК БО-01	5 000 R	8.80	22.03.13		18.09.15		33.6	100.10		10 288	100.00	100.20		8.94	8.65	2.30	/Ba2/	
МОЭК БО-02	5 000 R	8.80	29.04.13		26.10.15		34.8	99.99	(0.04)	144 299	99.90	100.20		8.99	8.74	2.39	/Ba2/	
МП СяЖД-1-об	2 500 R	8.00	23.05.13		07.05.26		161.3											
МРСК Центра БО-01	4 000 R	8.95	17.04.13		14.10.15		34.5	100.25	0.03	227 390	100.05	100.35		9.04	8.84	2.36	//BB-	
МРСК Юга-2	6 000 R	8.10	26.02.13		26.08.14		20.8				96.11	99.47					Электрэнерг.	
МСП Банк-1	5 000 R	8.70	28.03.13	31.03.14	17.03.22	16.0	111.6				99.40	101.00					/Baa2/BBB	
МСП Банк-2	5 000 R	9.20	21.02.13	25.08.14	11.08.22	20.8	116.4	100.68	0.36	90 691	100.30	101.00	8.95		8.92	1.47	/Baa2/BBB	
МТС-1	10 000 R	7.00	18.04.13		17.10.13		10.6				99.50	99.75					BB+/Ba2/BB	
МТС-2	10 000 R	7.75	23.04.13		20.10.15		34.7	98.25	(0.01)	1 573	98.25	99.30		8.62	7.83	2.41	BB+/Ba2/BB	
МТС-3	10 000 R	8.00	18.12.12	20.06.13	12.06.18	6.6	66.4				100.05	100.20					BB+/Ba2/BB	
МТС-4	15 000 R	7.60	14.05.13		13.05.14		17.4				99.10	99.30					BB+/Ba2/BB	
МТС-5	15 000 R	8.75	23.07.13		19.07.16		43.6				99.00	101.40					BB+/Ba2/BB	
МТС-7	10 000 R	8.70	14.05.13		07.11.17		59.3	99.55	0.17	700 030	99.60	100.27		9.01	8.71	3.76	BB+/Ba2/BB	
МТС-8	15 000 R	8.15	14.05.13	13.11.15	03.11.20	35.4	95.2	99.22	0.07	315 835	99.25	99.50	8.63		8.18	2.46	BB+/Ba2/BB	
Н Ленск-3	500 R	14.00	15.01.13		16.07.13		7.5	100.01	0.29	49	100.00	100.30		14.39	13.31	0.52		
Н Ленск-4	0 R	14.00	17.05.13	22.05.14	10.11.17	17.7	59.4										МГД	
НацКап БО-3	500 R	8.20	24.12.12		23.06.14		18.7										Финансы	
НацКап БО-4	500 R	8.20	24.12.12		23.06.14		18.7										Финансы	
НацСтанд-1	1 500 R	9.80	10.03.13	10.03.13	11.03.14	3.3	15.3	100.10		4 700	100.00	100.25	9.54		9.58	0.25	/B3/	
НацСтандФ БО-1	2 000 R	10.50	03.05.13		02.05.14		17.0										/B3/	
НИА ВТБ-1	1 692 R		26.12.12		26.02.39		315.1										/Ba1/	
НИА ВТБ-2	2 027 R		26.12.12		26.02.39		315.1										/Ba1/	
НЛМК БО-1	5 000 R	9.75	04.12.12		04.12.12		0.1										/Ba2/	
НЛМК БО-2	5 000 R	8.75	19.12.12	21.06.13	17.12.14	6.7	24.6				100.57	100.63					BBB-/Baa3/BBB-	
НЛМК БО-3	5 000 R	8.75	19.12.12	21.06.13	17.12.14	6.7	24.6	100.56	0.00	42 500	100.55	100.86	7.83		8.38	0.49	BBB-/Baa3/BBB-	
НЛМК БО-4	5 000 R	8.25	11.03.13	10.09.14	07.09.15	21.3	33.2	100.26	0.14	363 707	99.00	100.35	8.24		8.08	1.53	BBB-/Baa3/BBB-	
НЛМК БО-6	10 000 R	7.75	05.03.13		05.03.13		3.1	100.12	(0.03)	45 000	100.06	100.14		7.35	7.60	0.25	BBB-/Baa3/BBB-	
НЛМК БО-7	10 000 R	8.95	14.05.13		11.11.14		23.4	101.10		750	101.10	101.25		8.50	8.82	1.68	BBB-/Baa3/BBB-	
НЛМК-07	5 000 R	8.50	18.03.13	20.03.15	05.09.22	27.6	117.2	100.16	0.01	73 559	100.13	100.19	8.59		8.34	1.93	BBB-/Baa3/BBB-	
НМТП БО-2	4 000 R	9.00	01.05.13		29.04.15		28.9	99.99	(0.06)	437 000	100.00	100.20		9.20	8.94	2.02	/Ba3/BB-	
Новатэк БО-1	10 000 R	7.50	25.12.12		25.06.13		6.8	100.05	(0.02)	260	100.11	100.20		7.53	7.26	0.51	BBB-/Baa3/BBB-	
Новатэк БО-2	10 000 R	8.35	15.04.13		12.10.15		34.4	100.32	0.09	51 589	100.35	100.40		8.39	8.24	2.39	BBB-/Baa3/BBB-	
Новатэк БО-3	5 000 R	8.35	15.04.13		12.10.15		34.4	100.30	(0.00)	55 193	100.34	100.35		8.39	8.24	2.39	BBB-/Baa3/BBB-	
Новатэк БО-4	5 000 R	8.35	15.04.13		12.10.15		34.4	100.30	0.03	75 178	100.34	100.35		8.39	8.24	2.39	BBB-/Baa3/BBB-	
Новиком БО-1	3 000 R	8.50	07.01.13	12.07.13	07.07.14	7.4	19.2										/B2/	
Новиком-1	2 000 R	9.50	26.05.13	31.05.13	25.11.13	6.0	11.8										/B2/	
Новикомбанк БО-4	2 000 R	10.25	11.04.13	18.10.13	11.10.15	10.6	34.4	100.11		30 000	100.30	102.00	10.34		10.10	0.76	/B2/	
Номос БО-1	5 000 R	9.10	24.02.13		24.02.14		14.8	99.90	(0.10)	99	99.01	99.90		9.37	8.89	1.07	BB/Ba3/	
Номос БО-2	5 000 R	8.00	18.04.13	22.04.13	18.10.14	4.7	22.6	99.86	0.00	65			8.51		7.94	0.35	BB/Ba3/	
Номос БО-3	5 000 R	9.15	09.02.13	14.08.13	09.08.15	8.4	32.3	100.11	2.09	107 900	100.09	100.12	9.15		8.89	0.62	BB/Ba3/	
Номос-09	5 000 R	8.75	14.12.12		14.06.13		6.4				100.00	100.25					BB/Ba3/	
Номос-11	5 000 R	9.50	02.01.13		02.07.14		19.0										BB/Ba3/	
Номос-12	5 000 R	8.50	23.02.13	28.08.13	28.08.17	8.9	56.9	99.88	0.22	17	99.41	99.88	8.83		8.32	0.66	BB/Ba3/	
НорНикель БО-3	15 000 R	7.00	29.01.13		30.07.13		8.0				99.65	99.80					BB+/Ba2/BBB-	
НотаБ-1	1 000 R	11.00	13.02.13	20.02.13	12.02.14	2.7	14.4	95.50	(4.50)	5 000	96.01		37.65		11.15	0.15	/B3/	
НПК БО-1	5 000 R	10.00	05.03.13		03.03.15		27.1	100.25	(0.01)	119	100.20							

Рынок рублевых облигаций

Выпуск	Объем, млн	Купон, %	Дата			Месяцев до		Цена	Изм.	Торговый объем, шт	Котировки		Доходность, %			Дюр, лет	Рейтинг F/M/S	Сектор			
			кулона	оферты	погаш	офрт	погаш				покупка	продажа	офрт	погаш	текущ						
КОРПОРАТИВНЫЕ РУБЛЕВЫЕ ОБЛИГАЦИИ																					
ОТП Банк-2	2 500 R	8.25	26.03.13		25.03.14		15.8	97.58	0.05	104	97.46	97.79		10.50	8.33	1.14	BB/Ba2/	Финансы			
Первобанк БО-1	1 500 R	9.75	24.04.13		24.04.13		4.8				100.00	100.25					/B3/	Финансы			
Первобанк БО-2	1 500 R	9.75	11.04.13	15.04.13	10.04.14	4.5	16.3					100.25					/B3/	Финансы			
Первобанк БО-3	2 000 R	11.00	26.03.13	26.09.13	22.09.15	9.9	33.7	100.05	0.03	10 000	99.50	100.12	11.19	10.78	0.71	/B3/	Финансы				
Петрокоммерц БО-1	3 000 R	8.90	05.03.13	06.09.13	03.03.15	9.2	27.1	100.08		20 000	86.01	100.95	8.95	8.71	0.68	/Ba3/B+	Финансы				
Петрокоммерц БО-2	3 000 R	9.20	23.02.13	27.08.13	23.08.15	8.9	32.7				100.17	100.50				/Ba3/B+	Финансы				
Петрокоммерц БО-3	5 000 R	9.70	23.02.13	25.02.14	23.08.15	14.9	32.7				100.05	100.55				/Ba3/B+	Финансы				
Петрокоммерц-5	5 000 R	12.75	19.12.12	24.12.12	21.12.14	0.8	24.7	100.23		195	100.23	100.33	8.39		12.04	0.05	/Ba3/B+	Финансы			
ПИА АИЖК-1	688 R	6.94	15.02.13		15.02.39		314.7										/Ba1/	Финансы			
Полипласт-2	800 R	12.75	12.03.13		11.03.14		15.3	99.85		57	99.81	99.99		13.25	12.43	1.05		Хим. пром.			
ПочтаРос-01	7 000 R	8.25	26.03.13	28.03.14	22.03.16	15.9	39.7	100.28	(0.02)	50 000		101.15	8.17		8.11	1.16	BBB//	Потреб. усл.			
ПочтаРос-02	3 000 R	8.70	26.04.13	27.10.15	18.10.19	34.9	82.6										BBB//	Потреб. усл.			
ПочтаРос-03	3 000 R	8.70	26.04.13	27.10.15	18.10.19	34.9	82.6										BBB//	Потреб. усл.			
ПочтаРос-04	3 000 R	8.70	26.04.13	27.10.15	18.10.19	34.9	82.6										BBB//	Потреб. усл.			
ПраймФ-1	360 \$	9.00	30.11.12		29.05.15		29.9				100.00	101.00						Потреб. тов.			
Промзиснеб 07	2 000 R	11.75	05.03.13	05.09.13	05.09.15	9.2	33.2				99.65	99.85						B-/B2/	Финансы		
ПромсвБ БО-2	5 000 R	8.75	20.02.13	28.02.13	18.02.15	3.0	26.6	99.93		31 000	99.93	100.22	9.16		8.55	0.21	BB-/Ba2/отзван	Финансы			
ПромсвБ БО-3	5 000 R	8.60	05.02.13		04.02.14	3.0	14.2	99.18	(0.14)	5 509	99.25	99.40		9.54	8.44	1.02	BB-/Ba2/отзван	Финансы			
ПромсвБ БО-4	5 000 R	8.75	20.02.13	28.02.13	18.02.15	3.0	26.6	99.92	(0.08)	181 000	99.93	100.04	9.21		8.55	0.21	BB-/Ba2/отзван	Финансы			
ПромсвБ БО-7	5 000 R	10.15	06.03.13	10.09.14	06.09.15	21.3	33.2	100.44	0.43	110 002	100.10	101.00	10.10		9.88	1.48	BB-/Ba2/отзван	Финансы			
ПромсвБ-13	5 000 R	12.25	07.02.13		01.02.18		62.1				100.00	100.50						BB-/Ba2/отзван	Финансы		
ПромсвБ-6	5 000 R	8.25	17.12.12		17.06.13		6.5	99.66	0.02	18 200	99.65	99.78		9.08	7.98	0.48	BB-/Ba2/отзван	Финансы			
ПрофМедиа-1	3 000 R	10.50	17.01.13	23.07.13	16.07.15	7.7	31.5	97.75	(0.36)	100 228	97.60	98.44	14.79		10.34	0.53	/B+	Медиа			
Разгулай БО-16	3 000 R	12.00	08.05.13		07.05.14		17.2				99.50	99.90						Сельск. хоз.			
Разгулай-5	2 000 R	0.00	24.04.13		23.10.13		10.8												Сельск. хоз.		
Райффайзен БО-7	5 000 R	7.50	29.05.13		27.11.13		11.9				99.65	99.85							BBB+/Ba3/BBB	Финансы	
Райффайзен-4	10 000 R	8.75	04.12.12		03.12.13		12.1												BBB+/Ba3/BBB	Финансы	
РГС Б-3	2 000 R	9.80	28.02.13	04.03.13	31.08.14	3.1	21.0	100.05	(0.02)	20 495	100.00	100.19	9.70		9.56	0.23	/B2/	Финансы			
РГС Б-4	3 000 R	8.75	30.12.12	03.07.13	03.07.15	7.1	31.1				99.20	99.40							/B2/	Финансы	
Ремпутьмаш-1	2 300 R	8.50	25.04.13		20.10.16		46.7												Машиностр. и пр.		
РенКап БО-2	2 000 R	12.90	09.02.13	16.08.13	09.08.15	8.5	32.3	100.84	0.19	10	100.15	100.84	11.87		12.31	0.59	B/B2/B	Финансы			
РенКап БО-3	3 000 R	9.90	05.02.13	12.08.13	05.08.14	8.4	20.2	98.45	0.06	18 150	98.52	98.98	12.66		9.74	0.58	B/B2/B	Финансы			
РЕСО-Гар 01	5 000 R	9.40	04.03.13	04.09.14	22.08.22	21.1	116.8	100.25	0.21	8 100	99.95	100.40	9.44		9.17	1.49	//BB+	Финансы			
РЕСО-Гар 02	5 000 R	8.70	26.03.13	27.09.13	13.09.22	9.9	117.5	99.99	0.03	980 654		99.99	8.87		8.57	0.73	//BB+	Финансы			
РЖД БО-1	15 000 R	9.40	05.12.12		05.12.12		0.2												BBB/Baa1/BBB	Транспорт	
РЖД-09	15 000 R	6.90	15.05.13		13.11.13		11.4	99.65	0.02	10 000	99.64	99.65		7.41	6.90	0.87	BBB/Baa1/BBB	Транспорт			
РЖД-10	15 000 R	15.00	07.03.13		06.03.14		15.2	108.65	(0.07)	105 411	108.56	108.75		7.82	13.38	1.08	BBB/Baa1/BBB	Транспорт			
РЖД-11	15 000 R	7.80	22.05.13		18.11.15		35.6				99.46	99.70							BBB/Baa1/BBB	Транспорт	
РЖД-12	15 000 R	8.45	23.05.13	21.11.16	16.05.19	47.7	77.5				100.55	100.85							BBB/Baa1/BBB	Транспорт	
РЖД-13	15 000 R	0.10	07.03.13	12.03.13	06.03.14	3.4	15.2				99.80	100.10							BBB/Baa1/BBB	Транспорт	
РЖД-14	15 000 R	7.85	09.04.13		07.04.15		28.2	100.35	0.30	30	100.05	100.35		7.82	7.74	2.02	BBB/Baa1/BBB	Транспорт			
РЖД-15	15 000 R	10.02	24.12.12	26.12.12	20.06.16	0.9	42.7	100.15	(0.01)	6 390	100.14	100.16	7.76		9.59	0.06	BBB/Baa1/BBB	Транспорт			
РЖД-16	15 000 R	7.90	10.12.12	07.06.16	05.06.17	42.2	54.2	99.58	(0.19)	205 252	99.47	99.65	8.20		7.65	2.80	BBB/Baa1/BBB	Транспорт			
РЖД-17	15 000 R	10.30	21.01.13	23.07.13	16.07.18	7.7	67.5	101.75		853 002	101.55	101.85			9.77				BBB/Baa1/BBB	Транспорт	
РЖД-18	15 000 R	10.50	21.01.13	23.07.14	15.07.19	19.7	79.5	104.00	0.20	1	103.70	104.00			9.75				BBB/Baa1/BBB	Транспорт	
РЖД-19	10 000 R	8.15	21.01.13	18.07.18	08.07.24	67.6	139.3	100.25	0.00	10 000	100.10	100.40	8.25		7.90	4.16	BBB/Baa1/BBB	Транспорт			
РЖД-23	15 000 R	9.00	31.01.13	05.02.15	16.01.25	26.2	145.6	102.30	0.05	2 300	102.25	102.35	7.97		8.55	1.82	BBB/Baa1/BBB	Транспорт			
РЖД-32	10 000 R	8.95	18.01.13	13.07.22	25.06.32	115.5	235.0				99.94	100.10							BBB/Baa1/BBB	Транспорт	
РиэлЛизинг	2 000 R	8.50	21.12.12		19.12.14		24.6													Финансы	
РК Казначей-1	3 000 R	10.50	24.05.13	28.05.13	20.11.15	5.9	35.7													Финансы	
РМБ-3	1 100 R	11.00	24.03.13		23.09.13		9.8				89.00	100.25								/B3/	Финансы
РМК-3	3 000 R	10.40	18.12.12	20.12.13	15.12.15	12.7	36.5				97.00	98.40								МГД	
РМК-4	5 000 R	9.00	06.12.12	10.06.14	02.06.16	18.3	42.1	91.37	0.17	539	91.50	91.70	16.22		9.41	1.19				МГД	
РосБанк БО-1	5 000 R	8.90	25.12.12		25.06.13		6.8					100.54								BBB+/Ba3/BBB-	Финансы
РосБанк БО-2	5 000 R	8.00	08.01.13		08.07.13		7.2				90.00	99.95								BBB+/Ba3/BBB-	Финансы
РосБанк БО-3	10 000 R	8.95	16.05.13	20.05.13	16.11.14	5.6	23.5	100.30		142 500	100.25	100.29	8.43		8.89	0.42	BBB+/Ba3/BBB-	Финансы			
РосБанк БО-4	10 000 R	9.30	12.03.13	16.09.14	12.09.15	21.5	33.4	100.44	0.14	169 100	100.37	100.47	9.21		9.08	1.52	BBB+/Ba3/BBB-	Финансы			
РосБанк-А3	5 000 R	6.90	07.05.13		06.11.13		11.2				92.00	98.40								BBB+/Ba3/BBB-	Финансы
РосБанк-А5	5 000 R	7.40	07.05.13		07.11.14		23.2	96.86	0.01	139 348	96.75	99.50		9.41	7.60	1.68	BBB+/Ba3/BBB-	Финансы			
РосВодКан-3	3 000 R	9.00	13.05.13	14.11.13	09.11.15	11.5	35.3				95.01	101.90								BB-//	Потреб. усл.
РосгосСтрах-2	5 000 R	10.50	09.05.13	11.11.13	02.11.17	11.4	59.1				100.06	101.00								Финансы	
РосдорБанк-1	1 050 R	11.50	08.12.12	12.12.12	0																

Рынок рублевых облигаций

Выпуск	Объем, млн	Купон, %	Дата			Месяцев до		Цена	Изм.	Торговый объем, шт	Котировки		Доходность, %			Дюр, лет	Рейтинг F/M/S	Сектор
			купона	оферты	погаш	офрт	погаш				покупка	продажа	офрт	погаш	текущ			
КОРПОРАТИВНЫЕ РУБЛЕВЫЕ ОБЛИГАЦИИ																		
РСХБ-03	10 000 R	9.25	14.02.13	17.02.14	09.02.17	14.6	50.4	101.14	0.14	645	101.15	101.35	8.39	8.91	1.06	BBB/Baa1/	Финансы	
РСХБ-04	10 000 R	7.50	03.04.13		27.09.17		57.9				99.50					BBB/Baa1/	Финансы	
РСХБ-05	10 000 R	8.75	04.12.12	04.12.13	27.11.18	12.1	71.9									BBB/Baa1/	Финансы	
РСХБ-06	5 000 R	7.80	15.02.13	19.08.14	09.02.18	20.6	62.4				100.00					BBB/Baa1/	Финансы	
РСХБ-07	5 000 R	6.85	11.12.12	12.06.13	05.06.18	6.4	66.2	99.70		33	99.50		7.57	6.66	0.48	BBB/Baa1/	Финансы	
РСХБ-08	5 000 R	8.40	23.05.13	26.05.14	14.11.19	17.8	83.5	100.16	0.09	112 902	100.10	100.13	8.45	8.37	1.31	BBB/Baa1/	Финансы	
РСХБ-09	5 000 R	8.40	23.05.13	26.05.14	14.11.19	17.8	83.5	100.12	0.07	210 004	100.09	100.10	8.48	8.38	1.31	BBB/Baa1/	Финансы	
РСХБ-10	5 000 R	9.00	06.02.13	08.02.13	29.01.20	2.3	86.0	100.20	(0.15)	5 999	100.19	100.20	7.96	8.74	0.18	BBB/Baa1/	Финансы	
РСХБ-11	5 000 R	9.00	07.02.13	11.02.13	30.01.20	2.4	86.0	100.20	(0.15)	11 899	100.29	100.30	7.97	8.74	0.18	BBB/Baa1/	Финансы	
РСХБ-12	5 000 R	7.70	10.01.13	13.07.15	01.07.21	31.4	103.1	98.50	0.22	151 400	97.75	98.30	8.52	7.59	2.16	BBB/Baa1/	Финансы	
РСХБ-13	5 000 R	7.70	11.01.13	14.07.15	02.07.21	31.4	103.1				97.75	98.50				BBB/Baa1/	Финансы	
РСХБ-14	10 000 R	7.70	08.01.13	08.07.15	29.06.21	31.2	103.0	98.15	(0.32)	20 000	97.75	98.50	8.68	7.61	2.15	BBB/Baa1/	Финансы	
РСХБ-15	10 000 R	8.75	07.05.13	07.11.13	26.10.21	11.2	106.9	100.50		111 375	100.60	100.68	8.34	8.66	0.84	BBB/Baa1/	Финансы	
РСХБ-16	10 000 R	8.55	15.04.13	15.04.15	04.04.22	28.5	112.2	100.01		140 003	100.20	101.00	8.72	8.46	2.00	BBB/Baa1/	Финансы	
РСХБ-17	10 000 R	8.35	23.04.13	23.10.14	11.10.22	22.8	118.4	100.00	0.08	140 005	99.90	100.09	8.52	8.28	1.64	BBB/Baa1/	Финансы	
РСХБ-18	5 000 R	8.35	25.04.13	27.10.14	13.10.22	22.9	118.5	100.00	0.08	206 601	100.00	100.09	8.52	8.28	1.64	BBB/Baa1/	Финансы	
РТК Лизинг БО-1	600 R	12.00	05.02.13		06.08.13		8.2										Финансы	
РТК-2	20 000 R	8.00	20.07.17	26.07.17	08.07.27	55.9	175.3										Финансы	
РТК-3	5 000 R	11.00	19.01.15	25.01.15	04.01.27	25.8	169.2	100.00		221 288	92.08		9.54	10.06	1.95		Финансы	
РТК-4	10 000 R	2.00	02.09.15	08.09.15	18.08.27	33.3	176.7	80.78	0.00	300			10.12	2.47	2.51		Финансы	
РусСтанд БО-1	5 000 R	9.40	10.05.13	15.11.13	07.11.14	11.5	23.2	100.23	0.08	25 470	100.29	100.35	9.34	9.33	0.84		Финансы	
РусСтанд БО-2	5 000 R	9.00	26.03.13	02.04.13	24.03.15	4.0	27.7				99.00	100.20					Финансы	
РусСтанд БО-6	5 000 R	9.40	03.05.13	11.11.13	03.05.15	11.4	29.1				100.40	100.41					Финансы	
РУСАЛ Братск-7	15 000 R	8.30	28.02.13	03.03.14	22.02.18	15.1	62.8	92.97	0.03	6 491	92.94	93.00	15.18	8.73	1.03		МГД	
РУСАЛ Братск-8	15 000 R	8.50	15.04.13	15.04.15	05.04.21	28.5	100.2				88.01	88.36					МГД	
РусГидро-01	10 000 R	8.00	22.04.13	22.04.16	12.04.21	40.7	100.4				98.09	99.20					Электрозенерг.	
РусГидро-02	5 000 R	8.00	22.04.13	22.04.16	12.04.21	40.7	100.4				98.09	99.29					Электрозенерг.	
РусМоре БО-01	1 000 R	12.50	25.12.12	28.06.13	23.06.15	6.9	30.7				99.27	99.93					Потреб. тов.	
РусфинБ БО-01	4 000 R	7.15	04.01.13	09.07.13	04.07.14	7.3	19.1				98.80	99.10					Финансы	
РусфинБ БО-03	4 000 R	10.00	02.05.13	05.11.14	02.11.15	23.2	35.1	100.62	0.21	100 201	100.55	100.65	9.86	9.87	1.63		Финансы	
РусфинБ БО-2	4 000 R	8.75	06.03.13	10.09.13	06.03.15	9.3	27.2				99.25	99.99					Финансы	
РусфинБ-08	2 000 R	9.25	18.03.13	23.09.13	14.09.15	9.8	33.5				100.00	101.40					Финансы	
РусфинБ-09	2 000 R	9.25	19.03.13	24.09.13	15.09.15	9.8	33.5				100.25	100.50					Финансы	
РусфинБ-10	2 000 R	7.90	14.05.13	19.11.13	10.11.15	11.6	35.3										Финансы	
РусфинБ-11	2 000 R	7.90	15.05.13	20.11.13	11.11.15	11.7	35.4					99.05					Финансы	
Сахатрэнф-2	2 500 R	12.20	25.01.13		26.07.13		7.8	99.26	0.10	1 899	99.15	99.29		13.79	11.79	0.55		Нефть и газ
СвязнойБ-01	2 000 R	14.25	07.02.13	14.08.13	06.08.15	8.4	32.2	100.00	0.01	4 748	99.99	100.00	14.66	13.65	0.57		Финансы	
Связь БО-01	5 000 R	9.00	01.05.13	06.11.13	01.11.15	11.2	35.0				99.85	101.05					Финансы	
СвязьБ-3	5 000 R	8.50	20.12.12	24.12.12	09.12.21	0.8	108.4	99.99		3 006			8.69	8.19	0.05		Финансы	
СвязьБ-4	5 000 R	8.75	24.04.13		13.04.22		112.5	99.74	(0.28)	33 647	99.93	100.19		8.70			Финансы	
СвязьБ-5	5 000 R	9.50	18.04.13	20.04.15	07.04.22	28.6	112.3										Финансы	
Северсталь БО-2	10 000 R	9.75	15.02.13		15.02.13		2.5	100.42	(0.03)	172 785	100.40	100.45		7.79	9.45	0.20		МГД
Северсталь БО-4	5 000 R	9.75	15.02.13		15.02.13		2.5	100.41		235 001	100.40	100.50		7.80	9.45	0.20		МГД
СЗКК-3	5 000 R	8.94	19.04.13	09.10.20 С	26.09.31	94.4	226.0											Строительство
СЗКК-4	5 000 R	8.94	19.04.13	09.10.20 С	26.09.31	94.4	226.0											Строительство
СибМетИнв-1	10 000 R	13.50	18.04.13	20.10.14	10.10.19	22.7	82.4	107.70	(0.55)	3 433	107.67	107.82	9.14	12.36	1.56		Финансы	
СибМетИнв-2	10 000 R	13.50	18.04.13	20.10.14	10.10.19	22.7	82.4	107.70	(0.55)	1	107.70	107.85	9.14	12.36	1.56		Финансы	
СИБУР X-5	30 000 R	8.00	15.03.13	18.03.13	13.03.15	3.6	27.4											Хим. пром.
Синергия БО-1	3 000 R	9.50	04.04.13		03.10.13		10.1				99.90	100.20						Потреб. тов.
Синергия БО-3	2 000 R	11.00	05.12.12		03.06.15		30.1											Потреб. тов.
Синергия-3	2 500 R	8.00	18.02.13		18.08.14		20.6											Потреб. тов.
СистемаАФК-1	6 000 R	9.75	07.03.13		07.03.13		3.2	100.45	0.00	20 100	100.45	100.55		8.09	9.49	0.25		Телеком
СистемаАФК-2	20 000 R	8.35	12.02.13		12.08.14		20.4				99.70	100.20						Телеком
СистемаАФК-3	19 000 R	8.75	30.05.13	04.12.12	24.11.16	0.1	47.8	100.09		7 938	100.00	100.07	0.06	8.91	8.74	0.50		Телеком
СистемаАФК-4	13 500 R	7.65	19.03.13		15.03.16		39.5	98.35	(0.02)	70 138	98.25	98.40		8.76	7.66	1.67		Телеком
СистемаГалс-1	3 000 R	8.50	09.04.13		08.04.14		16.2											Строительство
СистемаГалс-2	2 000 R	8.50	16.04.13		15.04.14		16.5											Строительство
Ситроникс БО-1	2 000 R	12.00	18.12.12		18.06.13		6.6				100.15	100.20						Технологии
Ситроникс БО-2	3 000 R	12.00	08.04.13		07.10.13		10.2				100.01	100.20						Технологии
СКБ Б БО-3	3 000 R	9.50	28.05.13	31.05.13	26.11.13	6.0	11.9	100.12		17 495	99.60	100.20	9.46	9.48	0.45		Финансы	
СКБ Б БО-4	2 000 R	10.75	05.12.12	10.12.12	05.06.13	0.3	6.1				99.90	100.00						Финансы
СКБ Б БО-5	2 000 R	10.00	11.04.13	15.10.13	10.04.14	10.5	16.3	100.25		35 000	99.90	100.30	9.90	9.84	0.76		Финансы	
СКБ Б БО-6	2 000 R	8.50	08.01.13	12.07.13	08.07.14	7.4	19.2				99.00							Финансы
СМП Банк-1	3 000 R	10.00	28.05.13	30.11.12	23.05.17	0.0	53.8				100.00	100.50						Финансы
Соллерс БО-2	2 000 R	9.25	01.05.13		01.05.13		5.0	99.90	(0.10)	461	99.90	99.97		9.69				

Рынок рублевых облигаций

Выпуск	Объем, млн	Купон, %	Дата			Месяцев до		Цена	Изм.	Торговый объем, шт	Котировки		Доходность, %			Дюр, лет	Рейтинг F/M/S	Сектор	
			кулона	оферты	погаш	офрт	погаш				покупка	продажа	офрт	погаш	текуц				
КОРПОРАТИВНЫЕ РУБЛЕВЫЕ ОБЛИГАЦИИ																			
ТВЗ БО-1	2 000 R	6.50	12.12.12		12.06.13	6.4											Машиностр. и пр.		
ТГК1-1	4 000 R	7.60	12.03.13		11.03.14	15.3											Электроэнерг.		
ТГК1-2	5 000 R	6.70	01.01.13	09.07.13	01.07.14	7.3	98.92		20 877	98.10	98.90	8.79	6.59	0.53			Электроэнерг.		
ТГК1-3	2 000 R	7.60	25.12.12		14.12.21	108.5											Электроэнерг.		
ТГК1-4	2 000 R	7.60	25.02.13		14.02.22	110.6											Электроэнерг.		
ТГК2 БО-1	5 000 R	9.00	19.03.13		17.09.13	9.6	85.33	0.32	3 791	85.50	85.68		33.37	10.33	0.58	ССС//	Электроэнерг.		
ТГК5-1	5 000 R	8.75	12.04.13	18.10.13	06.10.17	10.6	58.2			98.21	98.59						Электроэнерг.		
ТГК6-1	5 000 R	8.30	28.02.13	02.09.13	24.08.17	9.1	56.8			97.96	98.28						Электроэнерг.		
ТГК9-1	7 000 R	8.10	11.02.13	15.08.13	07.08.17	8.5	56.3	98.41	0.14	30	98.11	98.41	10.75	8.04	0.62		Электроэнерг.		
Теле2 СПб-1	5 000 R	8.40	21.12.12	22.06.16	11.06.21	42.7	102.4			97.00	107.00						Телеком		
Теле2 СПб-2	5 000 R	8.40	21.12.12	22.06.16	11.06.21	42.7	102.4			97.00	98.25						Телеком		
Теле2 СПб-3	3 000 R	8.40	21.12.12	22.06.16	11.06.21	42.7	102.4	97.03		598	97.00	107.00	9.62	8.34	2.76		Телеком		
Теле2 СПб-4	3 000 R	8.90	11.02.13	13.02.14	31.01.22	14.5	110.1	100.51		108 010	100.59	100.60	8.60	8.63	1.05		Телеком		
Теле2 СПб-5	4 000 R	8.90	11.02.13	13.02.14	31.01.22	14.5	110.1			100.75	100.80						Телеком		
Теле2-СПб-7	6 000 R	9.10	16.04.13	17.04.15	05.04.22	28.5	112.2	100.11	(0.00)	426	100.15	100.40	9.24	8.99	1.98		Телеком		
ТехНиколь БО-1	1 500 R	13.50	13.03.13		11.09.13	9.4											Строительство		
ТехНиколь БО-2	2 500 R	13.50	21.03.13		19.09.13	9.6											Строительство		
ТК Финанс БО-1	175 R	10.50	26.12.12		25.06.14	18.8											Транспорт		
ТК Финанс БО-2	175 R	10.50	26.12.12		25.06.14	18.8											Транспорт		
ТКБ-2	1 800 R	10.25	19.03.13	24.09.13	15.03.16	9.8	39.5			100.50	100.75					/B1/	Финансы		
ТКС Б БО-1	1 600 R	14.22	22.03.13		20.09.13	9.7				101.05	112.00						B/B2/	Финансы	
ТКС Б БО-2	1 500 R	16.50	28.05.13		26.11.13	11.9	103.90	0.19	10 937	103.81	104.02		12.58	15.87	0.85		B/B2/	Финансы	
ТКС Б БО-3	1 500 R	14.00	19.02.13		18.02.14	14.6				101.52	102.30						B/B2/	Финансы	
ТКС Б БО-4	1 500 R	13.25	18.04.13	22.04.13	16.04.15	4.7	28.5	100.55	0.05	10 150	100.57	100.90	11.99	12.98	0.34		B/B2/	Финансы	
ТКС Б БО-6	2 000 R	13.90	15.01.13	18.07.13	14.07.15	7.6	31.4	100.75	(0.36)	216 716	100.86	101.19	12.94	13.13	0.53		B/B2/	Финансы	
ТКС Б-2	1 400 R	20.00	26.01.13		28.07.13	7.9	104.62	(0.28)	1 724	104.47	104.50		12.77	17.94	0.55		B/B2/	Финансы	
ТМК БО-1	5 000 R	8.85	23.04.13		22.10.13	10.7				99.45	100.00						/B1/B+	МГД	
ТрансАэро БО-1	2 500 R	12.50	05.03.13	05.09.13	03.03.15	9.2	27.1	99.90	(0.05)	257	99.84	99.90	12.97	12.15	0.65			Транспорт	
ТрансАэро-1	3 000 R	12.50	24.04.13		23.10.13	10.8	99.97	0.00	5 214	99.85	100.03		12.89	12.35	0.77			Транспорт	
ТрансКонт-1	3 000 R	9.50	26.02.13		26.02.13	2.9	100.42	(0.02)	140	100.35	100.45		7.78	9.24	0.23		BB+/Ba3/	Транспорт	
ТрансКонт-2	3 000 R	8.80	06.12.12		04.06.15	30.1											BB+/Ba3/	Транспорт	
ТрансКредБ БО-1	5 000 R	7.80	17.05.13		17.11.13	11.6	99.79		413 133	99.11	99.85		8.18	7.80	0.88		/Baa3/BBB-	Финансы	
ТрансКредБ-5	3 000 R	7.90	10.02.13		12.08.13	8.4				99.40	99.95						/Baa3/BBB-	Финансы	
ТрансКредБ-6	4 000 R	8.25	18.04.13		17.04.14	16.5				99.15	101.00						/Baa3/BBB-	Финансы	
ТрансМашХ БО-1	3 000 R	6.50	24.01.13		23.01.14	13.8				90.01	95.80							Машиностр. и пр.	
ТрансНефть-1	35 000 R	9.75	20.05.13	20.05.15	13.05.19	29.6	77.4				104.00						/Baa1/BBB	Нефть и газ	
ТрансНефть-2	35 000 R	10.00	08.10.13	08.10.15	01.10.19	34.3	82.1										/Baa1/BBB	Нефть и газ	
ТрансНефть-3	65 000 R	10.40	25.09.13	26.09.15	18.09.19	33.9	81.6	105.62	(1.34)	237	105.50	105.75		9.68			/Baa1/BBB	Нефть и газ	
ТрансФинМ БО-08	2 000 R	10.50	05.02.13		04.08.15	32.1												Финансы	
ТрансФинМ БО-09	2 000 R	10.50	25.03.13		21.09.15	33.7												Финансы	
ТрансФинМ БО-10	2 000 R	10.50	25.03.13		21.09.15	33.7												Финансы	
ТрансФинМ БО-11	1 305 R	10.50	29.04.13		26.10.15	34.8	100.00		10 000				10.77	10.41	2.31			Финансы	
ТрансФинМ БО-12	500 R	8.50	27.02.13		27.08.14	20.9												Финансы	
ТрансФинМ БО-13	500 R	8.50	27.02.13		27.08.14	20.9												Финансы	
ТрансФинМ БО-14	500 R	10.50	28.02.13		27.08.15	32.9												Финансы	
ТрансФинМ-03	1 500 R	8.50	10.01.13		10.07.14	19.3	100.00	0.00	6 500				8.67	8.23	1.37			Финансы	
ТрансФинМ-04	250 R	9.50	05.12.12	14.12.12	03.12.14	0.5	24.1											Финансы	
ТрансФинМ-05	250 R	9.50	05.12.12	14.12.12	03.12.14	0.5	24.1											Финансы	
ТрансФинМ-06	500 R	9.50	05.12.12	14.12.12	03.12.14	0.5	24.1											Финансы	
ТрансФинМ-07	500 R	9.50	05.12.12	14.12.12	03.12.14	0.5	24.1											Финансы	
ТрансФинМ-08	300 R	9.50	06.12.12	17.12.12	03.12.15	0.6	36.1											Финансы	
ТрансФинМ-09	300 R	9.50	06.12.12	17.12.12	03.12.15	0.6	36.1											Финансы	
ТрансФинМ-10	500 R	9.50	06.12.12	17.12.12	03.12.15	0.6	36.1											Финансы	
ТрансФинМ-11	500 R	9.50	06.12.12	17.12.12	03.12.15	0.6	36.1											Финансы	
ТрансФинМ-15	1 000 R	8.50	28.02.13	22.08.16	16.08.21	44.7	104.6											Финансы	
ТрансФинМ-16	1 000 R	9.70	21.05.13	27.11.14	09.11.21	23.9	107.4											Финансы	
ТрансФинМ-17	1 000 R	9.70	28.05.13	04.12.14	16.11.21	24.1	107.6											Финансы	
УБРМР БО-01	2 000 R	12.50	02.04.13	07.10.13	29.09.15	20.1	34.0	100.30		4 148	100.30	100.60	12.43	12.22	0.72		//B	Финансы	
УБРМР-2	2 000 R	11.50	30.04.13	13.05.13	01.05.14	5.4	17.0	100.35	0.00	1 000	99.50	100.49	10.85	11.35	0.38		//B	Финансы	
УОМЗ-4	1 500 R	10.50	23.04.13	25.10.13	21.04.15	10.8	28.7	99.50		2 671	97.01	99.50	11.38	10.44	0.78		//B-	Машиностр. и пр.	
УпрОтх-01	1 000 R	11.00	25.12.13		15.06.22	114.5												Потреб. усл.	
УралВагон3-1	3 000 R	9.25	13.12.12	16.12.12	07.12.17	0.5	60.3	100.00	0.00	18 616	99.95	100.00	9.26	8.87	0.04			Машиностр. и пр.	
УралВагон3-2	3 000 R	8.95	26.02.13	30.08.13	20.02.18	9.0	62.7	99.38		361 268	99.43	99.55	10.04	8.80	0.66			Машиностр. и пр.	
Уралкалий БО-1	30 000 R	8.25	18.02.13		17.02.14	14.6												/Baa3/BBB-	Хим. пром.
Уралсиб ЛК БО-1	1 000 R	9.50	30.11.12		28.02.14	15.0												BB-//	Финансы
Уралсиб ЛК БО-2	2 000 R	11.50	14.01.13		12.01.15	25.4				101.20	101.70							BB-//	Финансы
Уралсиб ЛК БО-3	1 001 R	9.50	29.01.13		29.10.13	10.9	100.20	0.00	4 300	100.20	100.30		9.42	9.41	0.48			BB-//	Финансы
Уралсиб ЛК БО-4	1 751 R	8.50	03.01.13		03.07.14	19.1	98.85	(0.14)	5	98.85	99.05								

Рынок рублевых облигаций

Выпуск	Объем, млн	Купон, %	Дата			Месяцев до		Цена	Изм.	Торговый объем, шт	Котировки		Доходность, %			Дюр, лет	Рейтинг F/M/S	Сектор
			кулона	оферты	погаш	офрт	погаш				покупка	продажа	офрт	погаш	текущ			
КОРПОРАТИВНЫЕ РУБЛЕВЫЕ ОБЛИГАЦИИ																		
ФСК ЕЭС-12	10 000 R	8.10	26.04.13	28.04.16	19.04.19	40.9	76.6	99.50	0.25	25 000	96.01	99.55	8.44		8.08	2.78	/Ваа3/BBB	Электроэнерг.
ФСК ЕЭС-13	10 000 R	8.50	01.01.13		22.06.21		102.8				96.70	105.00					/Ваа3/BBB	Электроэнерг.
ФСК ЕЭС-15	10 000 R	8.75	25.04.13	29.10.14	12.10.23	22.9	130.5	101.38	0.01	152 529	101.30	101.39	8.15		8.56	1.63	/Ваа3/BBB	Электроэнерг.
ФСК ЕЭС-18	15 000 R	8.50	10.12.12	16.06.14	27.11.23	18.5	132.0	101.11	0.03	193 427	101.00	101.20	7.86		8.09	1.31	/Ваа3/BBB	Электроэнерг.
ФСК ЕЭС-19	20 000 R	7.95	17.01.13	19.07.18	06.07.23	67.6	127.2	97.20		115 539	97.00	97.50	8.77		7.94	4.13	/Ваа3/BBB	Электроэнерг.
ФСК ЕЭС-21	10 000 R	8.75	24.04.13	26.04.17	06.10.27	52.9	178.3	100.74	(0.47)	433 300	101.00	101.25	8.72		8.61	3.41	/Ваа3/BBB	Электроэнерг.
ФСК ЕЭС-22	10 000 R	9.00	06.02.13	03.08.22	21.07.27	116.2	175.8				100.00	100.39					/Ваа3/BBB	Электроэнерг.
ФСК ЕЭС-25	15 000 R	8.60	02.04.13	04.10.16	14.09.27	46.2	177.6	100.41	(0.20)	1 227 900	100.55	100.85	8.65		8.45	3.04	/Ваа3/BBB	Электроэнерг.
ХКФБ БО-1	3 000 R	9.21	22.01.13		22.04.14		16.7	100.00		10 000	99.90	100.00			9.12		BB-/Ва3/отзван	Финансы
ХКФБ БО-3	4 000 R	7.90	22.01.13	25.10.13	22.04.14	10.8	16.7	99.00	0.00	20 300	98.70	99.30	9.38		7.92	0.79	BB-/Ва3/отзван	Финансы
ХКФБ-5	4 000 R	8.50	16.01.13		17.04.13		4.5	100.01	0.00	1 660	100.00	100.05		8.73	8.41	0.35	BB-/Ва3/отзван	Финансы
ХКФБ-6	5 000 R	7.75	11.12.12	14.12.12	10.06.14	0.5	18.3	100.00	(0.01)	3 946	99.02	100.01	7.91		7.62	0.03	BB-/Ва3/отзван	Финансы
ХКФБ-7	5 000 R	9.75	24.01.13		23.04.15		28.7	100.30	0.22	12 706	100.15	100.40		9.96	9.63	1.95	BB-/Ва3/отзван	Финансы
ХМ Банк-2	3 000 R	9.25	12.12.12		12.06.13		6.4				99.90	100.65					/Ва3/отзван	Финансы
ЦентриИнв БО-1	1 500 R	8.40	18.12.12	19.12.12	17.06.14	0.6	18.5				99.98	100.15					/Ва3/	Финансы
ЦентриИнв БО-2	1 500 R	9.70	18.04.13	22.04.13	16.04.15	4.7	28.5	100.14	(0.05)	8 000	86.01	100.12	9.48		9.58	0.35	/Ва3/	Финансы
ЦентриИнв БО-5	1 000 R	8.40	18.12.12	19.12.12	17.06.14	0.6	18.5				99.98	100.15					/Ва3/	Финансы
ЦентриИнв-2	3 000 R	10.40	25.12.12	28.06.13	24.06.14	6.9	18.8	100.60	0.00	33 000	100.50	100.70	9.48		9.90	0.50	/Ва3/	Финансы
Черкизово БО-3	3 000 R	8.25	10.05.13		08.11.13		11.3	99.50	0.40	40 000	99.10	99.54		9.00	8.25	0.85	/B2/	Потреб. тов.
ЧТПЗ БО-1	5 000 R	12.50	04.12.12		04.12.12		0.1										/отзван/	МГД
ЧТПЗ-3	8 000 R	8.00	23.04.13		21.04.15		28.7										/отзван/	МГД
ЭлемЛиз БО-01	1 000 R	13.50	06.12.12	12.09.13	03.09.15	9.4	33.1				90.00						/-	Финансы
ЭлемЛиз-2	700 R	1.00	06.12.12		04.09.14		21.1										/B-	Финансы
Энел БО-15	4 000 R	8.50	18.12.12		18.06.13		6.6	100.36		75 404	100.20	100.47		7.96	8.16	0.49	/Ва3/	Электроэнерг.
Энел БО-18	5 000 R	7.10	26.12.12		25.06.14		18.8				98.00	99.80					/Ва3/	Электроэнерг.
ЭПЛ Даймонд НПК-1	600 R	8.00	04.04.13		03.04.14		16.1										/-	Потреб. тов.
Юникредит БО-1	5 000 R	9.00	12.12.12	16.12.13	10.12.14	12.5	24.3										BBB+//BBB	Финансы
Юникредит БО-2	5 000 R	8.50	01.03.13	04.09.13	27.02.15	9.1	26.9				100.10	100.20					BBB+//BBB	Финансы
Юникредит БО-3	5 000 R	8.50	06.03.13	09.09.13	04.03.15	9.3	27.1				94.10	100.20					BBB+//BBB	Финансы
Юникредит БО-4	5 000 R	9.10	26.04.13	29.10.14	23.10.15	22.9	34.8	100.40	0.01	5 000	100.30	100.61	9.06		8.99	1.63	BBB+//BBB	Финансы
Юникредит БО-5	5 000 R	9.10	30.04.13	31.10.14	27.10.15	23.0	34.9	100.47	0.09	105 000	100.30	100.65	9.02		8.99	1.64	BBB+//BBB	Финансы
Юникредит-ИИП	5 000 R	8.20	13.03.13		07.09.16		45.3										BBB+//BBB	Финансы
Юникредит-4	10 000 R	8.75	14.05.13	16.05.14	10.11.15	17.5	35.3				96.00	100.65					BBB+//BBB	Финансы
Юникредит-5	5 000 R	7.50	05.03.13	06.09.13	01.09.15	9.2	33.0				94.00	99.60					BBB+//BBB	Финансы
ЮТЭирФ БО-09	1 500 R	11.75	15.02.13	21.11.13	13.11.15	11.7	35.4	99.99	(0.01)	11 505	99.50	100.10	12.28		11.70	0.82		Транспорт
ЮТЭирФ БО-10	1 500 R	12.50	25.12.12		26.03.13		3.8				100.01	100.40						Транспорт
ЮТЭирФ БО-10	1 500 R	11.75	15.02.13	21.11.13	13.11.15	11.7	35.4	99.99	(0.01)	63 000	99.50	100.00	12.28		11.70	0.82		Транспорт
ЮТЭирФ БО-16	1 000 R	8.71	26.02.13	03.06.13	26.05.15	6.1	29.8	100.20		86 171			8.55		8.69	0.45		Транспорт
ЮТЭирФ БО-2	1 500 R	12.50	25.12.12		26.03.13		3.8	100.43	0.33	2 200	100.11	101.99		11.56	12.18	0.28		Транспорт
ЮТЭирФ БО-3	1 500 R	9.45	20.12.12		19.12.13		12.6	98.00	1.50	1 000	95.50	101.00		11.99	9.47	0.89		Транспорт
ЮТЭирФ БО-4	1 500 R	9.00	26.12.12		26.03.14		15.8	95.10		3	95.05	97.77		13.75	9.31	1.09		Транспорт
ЮТЭирФ БО-5	1 500 R	9.00	26.12.12		26.03.14		15.8	98.50		8 700	90.02	98.15		10.62	8.99	1.12		Транспорт
ЮТЭирФ БО-6	1 500 R	10.00	23.01.13	30.04.13	22.04.15	5.0	28.7				99.30							Транспорт
ЮТЭирФ БО-7	1 500 R	10.00	23.01.13	30.04.13	22.04.15	5.0	28.7				99.30	100.00						Транспорт
ЮТЭирФ БО-8	1 500 R	10.00	26.02.13	02.12.13	26.05.15	12.1	29.8											Транспорт
ЮТЭирФ-5	1 500 R	9.50	24.01.13		21.07.16		43.7											Транспорт
ЯкЭнерго БО-1	3 000 R	8.25	05.03.13		03.09.13		9.1				99.90	99.95					BB//	Электроэнерг.

Рынок рублевых облигаций

Выпуск	Объем, млн	Купон, %	Дата			Месяцев до		Цена	Изм.	Торговый объем, шт	Котировки		Доходность, %			Дюр, лет	Рейтинг F/M/S	Сектор
			купона	оферты	погаш	офрт	погаш				покупка	продажа	офрт	погаш	текуц			
ГОСУДАРСТВЕННЫЕ И МУНИЦИПАЛЬНЫЕ ОБЛИГАЦИИ																		
Беларусь-1	7 000 R	8.70	20.12.12		20.12.12	0.7	99.91		395	99.90	99.99		10.60	8.56	0.05	/B3/B-	Гос.	
БелгорОбл-6	5 000 R	8.00	12.02.13		08.08.17	56.3				100.30	100.70					/Ba1/	Муниц.	
ВолгОбл-09	1 400 R	7.75	05.12.12		04.06.14	18.1										BB-/отзван	Муниц.	
ВолгОбл-10	3 000 R	7.75	08.05.13		04.05.16	41.1				97.90	98.80					BB-/отзван	Муниц.	
ВолгОбл-11	5 000 R	8.99	01.02.13		28.05.17	53.9										BB-/отзван	Муниц.	
Волгоград-5	600 R	9.50	20.12.12		17.12.15	36.6										/Ba3/	Муниц.	
Волгоград-6	1 000 R	9.67	27.02.13		23.08.17	56.8	101.82	0.00	5 400	101.45			9.08	9.50	2.07	/Ba3/	Муниц.	
ВологОбл-1	2 510 R	10.65	19.12.12		14.12.16	48.5	103.01	(0.19)	150	102.75	103.19		9.61	10.13	2.00	отзван/Ba2/B+	Муниц.	
Казань-7	1 700 R	8.75	19.12.12		17.12.14	24.6	100.01		1 604	99.80	101.20		9.02	8.60	0.79	B+//	Муниц.	
Казань-8	131 R	8.00	26.12.12		21.12.16	48.7				100.00						B+//	Муниц.	
КалужОбл-4	300 R	9.91	26.12.12		26.06.13	6.8				99.00	101.35					BB-/отзван	Муниц.	
КалужОбл-5	2 500 R	8.20	21.02.13		19.05.16	41.6										BB-/отзван	Муниц.	
Карелия-13	1 740 R	9.71	20.12.12		18.06.15	30.6				95.06	101.55					BB-//	Муниц.	
Карелия-14	1 000 R	9.99	30.11.12		30.11.16	48.0										BB-//	Муниц.	
Карелия-15	1 500 R	9.15	22.01.13		22.10.17	58.8				100.00	100.20					BB-//	Муниц.	
Коми-07	500 R	8.00	23.05.13		22.11.13	11.7				99.77	100.15					BB/Ba2/	Муниц.	
Коми-08	1 000 R	7.00	04.03.13		03.12.15	36.1										BB/Ba2/	Муниц.	
Коми-09	2 100 R	7.25	18.04.13		18.10.14	22.6	98.01		2 000	97.50	98.90		11.43	7.33	1.19	BB/Ba2/	Муниц.	
Коми-10	2 100 R	9.50	15.12.12		15.12.16	48.5										BB/Ba2/	Муниц.	
КострОбл-4	3 924 R	9.50	21.02.13		17.11.16	47.6	100.50	0.14	15 002	100.40	100.50		9.54	9.43	1.63	B+//	Муниц.	
Краснодар-1	1 100 R	8.50	02.01.13		03.07.13	7.1										/Ba2/	Муниц.	
Краснодар-2	550 R	9.00	09.05.13		05.11.15	35.2	100.70	0.00	1	99.90	100.70		8.86	8.89	2.04	/Ba2/	Муниц.	
КраснодКр-2	750 R	6.00	14.12.12		14.12.12	0.5				99.91	99.96					BB+/Ba1/BB	Муниц.	
КраснодКр-3	4 000 R	8.05	27.03.13		27.09.14	21.9	99.69	(0.01)	76 482	99.65	99.75		8.46	7.96	1.16	BB+/Ba1/BB	Муниц.	
КраснодКр-4	12 549 R	8.95	14.02.13		09.11.17	59.3	100.27	0.07	232 391	100.45	100.55		9.13	8.89	2.18	BB+/Ba1/BB	Муниц.	
КраснЯрКр-5	9 000 R	9.50	04.12.12		29.11.16	48.0										BB+/Ba2/BB+	Муниц.	
КраснЯрКр-6	16 910 R	9.00	25.04.13		19.10.17	58.7	100.02	0.02	20 500	100.00	100.03		8.86	8.92	2.56	BB+/Ba2/BB+	Муниц.	
ЛенОбл-3	1 300 R	12.00	07.12.12		05.12.14	24.2				104.01	106.00					BB/BB	Муниц.	
ЛипецОбл-6	375 R	8.98	05.12.12		05.06.13	6.1				99.90	100.50					отзван/отзван	Муниц.	
ЛипецОбл-7	1 110 R	9.00	30.11.12		26.05.17	53.9	100.30		25 144	100.30	100.55		9.06	8.59	1.95	отзван/отзван	Муниц.	
МарийЭл-6	1 500 R	9.21	13.01.13		04.10.15	34.1				99.30	99.90						Муниц.	
Москва-39	10 000 R	7.00	21.01.13		21.07.14	19.7				98.52	99.87					BBB/Baa1/BBB	Муниц.	
Москва-44	20 000 R	7.00	24.12.12		24.06.15	30.8	98.50	(0.41)	837	98.44	99.45		7.80	6.90	2.15	BBB/Baa1/BBB	Муниц.	
Москва-48	30 000 R	7.00	11.12.12		11.06.22	114.4	91.51	0.31	125 435	91.35	91.85		8.00	7.39	6.28	BBB/Baa1/BBB	Муниц.	
Москва-49	23 163 R	7.00	14.12.12		14.06.17	54.5				97.40	97.85					BBB/Baa1/BBB	Муниц.	
Москва-53	11 166 R	7.00	01.03.13		01.09.13	9.0				99.70	100.17					BBB/Baa1/BBB	Муниц.	
Москва-56	18 143 R	7.00	22.03.13		22.09.16	45.8	98.10	0.09	5 126	97.50	98.10		7.72	7.04	3.13	BBB/Baa1/BBB	Муниц.	
Москва-61	11 937 R	15.00	03.12.12		03.06.13	6.1										BBB/Baa1/BBB	Муниц.	
Москва-62	31 991 R	13.00	08.12.12		08.06.14	18.2	108.00	0.19	6	107.50	108.00		6.96	11.72	1.29	BBB/Baa1/BBB	Муниц.	
Москва-63	5 804 R	15.00	10.12.12		10.12.13	12.3	108.84	0.84	69	107.77	108.84		6.22	13.38	0.89	BBB/Baa1/BBB	Муниц.	
Москва-64	7 341 R	13.00	16.05.13		16.11.15	35.5					113.67					BBB/Baa1/BBB	Муниц.	
Москва-66	4 348 R	8.86	23.02.13		23.11.18	71.8				103.00	104.00					BBB/Baa1/BBB	Муниц.	
МосОбл-7	16 000 R	8.00	17.04.13		16.04.14	16.5	99.20	(0.11)	24 300	99.25	99.60		8.80	7.99	1.21	/Ba3/отзван	Муниц.	
МосОбл-8	4 750 R	9.00	11.12.12		11.06.13	6.3				99.13	100.90					/Ba3/отзван	Муниц.	
НижгорОбл-5	1 200 R	12.75	02.12.12		02.12.12	0.1										BB-//	Муниц.	
НижгорОбл-6	5 000 R	8.50	04.04.13		07.10.15	34.2				99.27	100.00					BB-//	Муниц.	
НижгорОбл-7	8 000 R	9.95	16.05.13		16.11.16	47.6	102.60		50 000	102.60	103.05		8.77	9.66	2.02	BB-//	Муниц.	
НижгорОбл-8	8 000 R	9.85	27.02.13		29.08.17	57.0	101.50		163 403	101.33	101.60		9.52	9.47	2.99	BB-//	Муниц.	
Новосибирск-05	2 000 R	8.44	06.02.13		06.09.17	57.2	100.00		85	95.00	100.60		9.50	8.28	2.02	/BB	Муниц.	
ОФЗ-25065	34 052 R	12.00	26.12.12		27.03.13	3.8	101.97	(0.09)	1 500	101.85	102.00		5.92	11.53	0.30	BBB/Baa1/BBB	Гос.	
ОФЗ-25068	44 817 R	12.00	20.02.13		20.08.14	20.6	108.98	0.05	1 485 000	108.90	109.25		6.50	10.69	1.47	BBB/Baa1/BBB	Гос.	
ОФЗ-25071	47 093 R	8.10	29.05.13		26.11.14	23.9	103.00	(0.06)	120 003	102.81	103.02		6.58	7.86	1.76	BBB/Baa1/BBB	Гос.	
ОФЗ-25072	128 711 R	7.15	23.01.13		23.01.13	1.8	100.18	(0.01)	261 099	100.15	100.19		5.96	6.96	0.14	BBB/Baa1/BBB	Гос.	
ОФЗ-25075	137 604 R	6.88	16.01.13		15.07.15	31.5	100.68	(0.02)	365 000	100.65	100.74		6.70	6.67	2.24	BBB/Baa1/BBB	Гос.	
ОФЗ-25076	136 261 R	7.10	14.03.13		13.03.14	15.4	100.88	0.16	365 532	100.85	100.88		6.47	6.94	1.16	BBB/Baa1/BBB	Гос.	
ОФЗ-25077	7.35	23.01.13		20.01.16	37.7	102.01	0.25	1 318 140	102.00	102.12		6.74	7.03	2.62	BBB/Baa1/BBB	Гос.		
ОФЗ-25078	99 736 R	6.70	06.02.13		06.02.13	2.2	100.14	(0.00)	233 196	100.09	100.14		5.96	6.55	0.18	BBB/Baa1/BBB	Гос.	
ОФЗ-25079	138 125 R	7.00	05.12.12		03.06.15	30.1	100.97	0.05	166 001	100.80	101.00		6.68	6.71	2.13	BBB/Baa1/BBB	Гос.	
ОФЗ-25080	130 011 R	7.40	24.04.13		19.04.17	52.6	102.88	0.24	2 016 812	103.00	103.15		6.74	7.14	3.57	BBB/Baa1/BBB	Гос.	
ОФЗ-26200	42 933 R	6.10	16.01.13		17.07.13	7.5	100.15	(0.00)	36 856	100.00	100.20		5.99	6.05	0.58	BBB/Baa1/BBB	Гос.	
ОФЗ-26201	20 863 R	6.55	16.01.13		16.10.13	10.5	100.59		461	100.36	100.59		5.98	6.46	0.81	BBB/Baa1/BBB	Гос.	
ОФЗ-26202	35 512 R	11.20	19.12.12		17.12.14	24.6	109.09	(0.01)	170 001	108.95	109.14		6.59	10.07	1.72	BBB/Baa1/BBB	Гос.	
ОФЗ-26203	139 560 R	6.90	06.02.13		03.08.16	44.1	100.85	0.25	1 676 790	100.85	100.95		6.74	6.70	3.04	BBB/Baa1/BBB	Гос.	
ОФЗ-26204	146 727 R	7.50	21.03.13		15.03.18	63.5	103.83	0.33	1 545 031	103.89	103.95		6.74	7.12	4.15	BBB/Baa1/BBB	Гос.	
ОФЗ-26205	149 183 R	7.60	24.04.13		14.04.21	100.5	104.35	0.18	4 617 561	104.79	105.00		7.03	7.23	5.94	BBB/Baa1/BBB	Гос.	
ОФЗ-26206	149 890 R	7.40	19.12.12		14.06.17	54.5	102.66	0.17	2 812 731	102.87	102.95		6.82	6.99	3.58	BBB/Baa1/BBB	Гос.	
ОФЗ-26207	124 430 R	8.15	20.02.13		03.02.27	1												

Рынок рублевых облигаций

Выпуск	Объем, млн	Купон, %	Дата			Месяцев до		Цена	Изм.	Торговый объем, шт	Котировки		Доходность, %			Дюр, лет	Рейтинг F/M/S	Сектор
			купона	оферты	погаш	офрт	погаш				покупка	продажа	офрт	погаш	текущ			
ГОСУДАРСТВЕННЫЕ И МУНИЦИПАЛЬНЫЕ ОБЛИГАЦИИ																		
Томск-3	560 R	10.13	24.12.12		23.06.14		18.7	100.30	(0.14)	3 020	100.15	100.30		9.95	9.92	0.96	Муниц.	
ТомскОбл-5	700 R	7.00	17.12.12		17.12.12		0.6				99.01	100.00					//BB-	
ТомскОбл-7	500 R	11.00	27.02.13		27.11.13		11.9	102.80		30 687	102.40	102.80		8.29	10.69	0.88	//BB-	
ТулскОбл-2	5 000 R	8.60	25.12.12		25.09.15		33.8				95.00	100.50					BB-/	
Удмуртия-4	2 000 R	8.60	25.05.13		25.11.15		35.8	100.00		500				8.73	8.59	1.89	BB+/Ba1/	
Удмуртия-5	2 000 R	10.15	30.05.13		24.11.16		47.8				99.00	105.00					BB+/Ba1/	
Уфа-1	750 R	9.00	25.12.12		24.12.13		12.8				100.25						//BB-	
Хакасия-1	1 200 R	8.20	22.02.13		25.08.13		8.8	100.00		76 263	99.90	100.25		8.45	8.19	0.67	BB-/	
Хакасия-2	2 000 R	9.20	07.02.13		09.08.15		32.3	100.90		500		101.00		8.96	9.07	1.66	BB-/	
ХМАО-7	2 000 R	10.40	20.12.12		20.12.12		0.7				99.91	100.20					/Baa3/BBB	
ХМАО-8	2 000 R	10.80	20.12.12		19.12.13		12.6				102.80	103.80					/Baa3/BBB	
Чувашия-7	800 R	8.91	04.12.12		04.06.13		6.1										BB+/Ba2/	
Чувашия-8	1 000 R	7.75	13.12.12		15.06.14		18.5				98.10	98.35					BB+/Ba2/	
Чувашия-9	1 500 R	9.25	16.01.13		19.07.15		31.6	100.18	(0.57)	49 000	100.10	101.12		9.07	9.13	1.37	BB+/Ba2/	
Якутия-1	500 R	7.95	10.01.13		11.04.13		4.3	100.00		800	100.00	100.30		8.18	7.87	0.33	BBB-/отзван/BB+	
Якутия-10	2 500 R	8.77	14.02.13		17.05.17		53.6				100.35						BBB-/отзван/BB+	
Якутия-2	1 500 R	7.80	17.01.13		17.04.14		16.5				99.05	100.00					BBB-/отзван/BB+	
Якутия-3	2 500 R	7.95	22.02.13		20.05.16		41.7				99.00	99.50					BBB-/отзван/BB+	
Якутия-9	1 200 R	9.75	20.12.12		19.09.13		9.6				101.16	101.40					BBB-/отзван/BB+	
ЯрОбл-09	1 950 R	8.00	14.02.13		16.05.13		5.5	100.10		13 900	100.10	100.14		8.00	7.97	0.42	BB-/	
ЯрОбл-10	3 000 R	7.75	15.01.13		15.04.14		16.5	99.41		1 040	99.30	99.88		8.36	7.72	0.98	BB-/	
ЯрОбл-11	3 000 R	9.10	22.02.13		21.08.15		32.7				100.90	101.00					BB-/	

Рынок еврооблигаций

Выпуск	Объем, млн	Купон, %	Дата			Месяцев до		Цена	Изм.	Торговый объем, шт	Котировки		Доходность, %			Дюр, лет	Рейтинг F/M/S	Сектор
			кулона	оферты	погаш	офрт	погаш				покупка	продажа	офрт	погаш	текуц			
ЕВРООБЛИГАЦИИ																		
AFK Sistema '19	500 \$	6.95	17.05.13		17.05.19		77.6	105.15	0.14		104.78	105.52		5.98	6.60	5.18	BB-/Ba3/BB	Телеком
AkBars '12	280 \$	10.25	03.12.12		03.12.12		0.1										BB/B1/	Финансы
AkBars '15	500 \$	8.75	19.05.13		19.11.15		35.6	100.91	0.05		100.68	101.14		8.40	8.65	2.57	BB-/B1/	Финансы
AkBars '22	600 \$	8.00	13.01.13		13.07.22		115.5										BB-/B1/	Финансы
AlfaBank '13	400 \$	9.25	24.12.12		24.06.13		6.8	103.76	(0.04)		103.50	104.02		2.55	8.58	0.54	BBB-/Ba1/BB	Финансы
AlfaBank '15	600 \$	8.00	18.03.13		18.03.15		27.6	108.30	0.11		108.00	108.60		4.18	7.28	2.08	BBB-/Ba1/BB	Финансы
AlfaBank '17 02	300 \$	6.30	22.02.13		22.02.17		50.8	100.14	0.35		99.71	100.58		6.26	6.19	3.61	BB+/Ba2/B+	Финансы
AlfaBank '17 09	1 000 \$	7.88	25.03.13		25.09.17		57.9	110.90	0.47		110.52	111.29		5.28	7.01	3.99	BBB-/Ba1/BB	Финансы
AlfaBank '19	750 \$	7.50	26.03.13		26.09.19		81.9	104.55	0.26		104.17	104.92		6.66	7.08	5.26	BBB-/Ba1/BB	Финансы
AlfaBank '21	1 000 \$	7.75	28.04.13		28.04.21		101.0	109.48	0.35		109.10	109.86		6.28	7.04	6.21	BBB-/Ba1/BB	Финансы
AllianceOil '14	300 \$	7.25	16.01.13		16.07.14		19.5	101.50	0.31		101.11	101.90		6.27	7.08	1.52	B+/B+	Нефть и газ
AllianceOil '15	350 \$	9.88	11.03.13		11.03.15		27.3	108.65	0.28		108.18	109.11		5.77	8.91	2.01	B+/B+	Нефть и газ
Alosa '14	500 \$	8.88	17.05.13		17.11.14		23.6	110.72	0.07		110.44	111.00		3.21	7.99	1.82	B+/Ba3/BB-	МГД
Alosa '20	1 000 \$	7.75	03.05.13		03.11.20		95.2	114.03	0.32		113.65	114.40		5.54	6.80	6.01	BB-/Ba3/BB-	МГД
BoM '13 CHF	350 F	4.50	10.09.13		10.09.13		9.3	101.80	0.11		101.57	102.02		2.14	4.38	0.76	BBB-/Ba2/	Финансы
BoM '13 SGD	150 S\$	4.25	01.02.13		01.02.13		2.1										BBB-/Ba2/	Финансы
BoM '13 USD	500 \$	7.34	13.05.13		13.05.13		5.4	102.33	0.02		102.14	102.53		2.16	7.15	0.45	BBB/Ba2/	Финансы
BoM '15 03	750 \$	6.70	11.03.13		11.03.15		27.3	106.57	0.06		106.24	106.90		3.67	6.20	2.09	BBB/Ba2/	Финансы
BoM '15 11	300 \$	5.97	25.05.13		25.11.15		35.8	103.68	0.18		103.24	104.12		4.63	5.75	2.72	BBB-/Ba3/	Финансы
BoM '17	400 \$	6.02	10.05.13		10.05.17		53.3	101.13	0.01		100.66	101.61		5.73	5.93	3.85	BBB-/Ba3/	Финансы
BrunswickRail '17	600 \$	6.50	01.05.13		01.11.17		59.1	102.00	0.25		101.69	102.32		6.02	6.34	4.15	/Ba3/BB-	Транспорт
CreditEurB '13	300 \$	7.75	20.05.13		20.05.13		5.6										BB-/Ba3/	Финансы
CreditEurB '19	250 \$	8.50	15.05.13		15.11.19		83.5										BB-/Ba3/	Финансы
EurDevBank '14	500 \$	7.38	29.03.13		29.09.14		22.0	109.82	0.02		109.52	110.12		1.90	6.64	1.72	BBB/A3/BBB	Финансы
EurDevBank '22	500 \$	4.77	20.03.13		20.09.22		117.7	104.14	0.44		103.77	104.50		4.25	4.54	7.76	BBB/A3/BBB	Финансы
Evrax '13	1 300 \$	8.88	24.04.13		24.04.13		4.8	102.54	0.03		102.31	102.78		2.47	8.58	0.40	BB/B2/B+	МГД
Evrax '15	750 \$	8.25	10.05.13		10.11.15		35.3	110.30	0.11		109.88	110.72		4.48	7.45	2.62	BB-/B2/B+	МГД
Evrax '17	600 \$	7.40	24.04.13		24.04.17		52.8	103.13	0.46		102.84	103.41		6.57	7.13	3.70	BB-/B1/B+	МГД
Evrax '18 6.75%	850 \$	6.75	27.04.13		27.04.18		64.9	100.27	0.58		99.95	100.59		6.69	6.69	4.45	BB-/B2/B+	МГД
Evrax '18 9.5%	550 \$	9.50	24.04.13		24.04.18		64.8	111.55	0.28		111.16	111.94		6.90	8.45	4.23	BB/B2/B+	МГД
Gazp '12 EUR	1 000 €	4.56	09.12.12		09.12.12		0.3	100.06	(0.02)		99.94	100.18		2.30	4.46	0.03	BBB/Baa1/BBB	Нефть и газ
Gazp '13 4.505%	122 \$	4.51	18.01.13		22.07.13		7.7										BBB/Baa1/BBB	Нефть и газ
Gazp '13 5.625%	646 \$	5.63	21.01.13		22.07.13		7.7	101.60	(0.03)		101.15	102.05		3.08	5.46	0.62	BB+/Baa1/BBB	Нефть и газ
Gazp '13 6.58%	800 £	6.58	30.04.13		31.10.13		11.0	104.12	(0.03)		103.80	104.44		2.04	6.29	0.89	BBB/Baa1/BBB	Нефть и газ
Gazp '13 7.343%	400 \$	7.34	11.04.13		11.04.13		4.3	102.16	(0.01)		101.94	102.37		1.42	7.12	0.36	BBB/Baa1/BBB	Нефть и газ
Gazp '13 7.51%	500 \$	7.51	31.01.13		31.07.13		8.0	104.16	0.03		103.91	104.41		1.24	6.93	0.65	BBB/Baa1/BBB	Нефть и газ
Gazp '13 9.625%	1 750 \$	9.63	01.03.13		01.03.13		3.0	102.05	(0.06)		101.93	102.17		1.54	9.22	0.25	BBB/Baa1/BB-	Нефть и газ
Gazp '14 02	780 €	5.03	25.02.13		25.02.14		14.9	104.70	0.01		104.37	105.04		1.18	4.63	1.18	BBB/Baa1/BBB	Нефть и газ
Gazp '14 03	500 \$	10.50	11.12.12		08.03.14		15.2	110.26	0.03		109.96	110.57		2.31	9.33	1.18	BBB/Baa1/BBB	Нефть и газ
Gazp '14 07	1 250 \$	8.13	31.01.13		31.07.14		20.0	109.43	0.01		109.14	109.72		2.33	7.13	1.55	BBB/Baa1/BBB	Нефть и газ
Gazp '14 10	700 €	5.36	31.10.13		31.10.14		23.0	107.11	(0.02)		106.81	107.42		1.57	4.97	1.84	BBB/Baa1/BBB	Нефть и газ
Gazp '15 02	850 €	8.13	04.02.13		04.02.15		26.2	113.37	0.02		113.05	113.70		1.81	6.77	1.94	BBB/Baa1/BBB	Нефть и газ
Gazp '15 06	1 000 €	5.88	20.05.13		01.06.15		30.0	109.44	0.06		109.10	109.78		1.94	5.39	2.30	BBB/Baa1/BB-	Нефть и газ
Gazp '15 11	1 000 \$	5.09	29.05.13		29.11.15		36.0	107.26	0.06		106.94	107.57		2.56	4.75	2.79	BBB/Baa1/BBB	Нефть и газ
Gazp '16	1 350 \$	6.21	22.05.13		22.11.16		47.8	112.08	0.22		111.73	112.44		2.97	5.54	3.56	BBB/Baa1/BBB	Нефть и газ
Gazp '16 4.95%	1 000 \$	4.95	23.05.13		23.05.16		41.8	107.19	0.29		106.89	107.50		2.77	4.61	3.21	BBB/Baa1/BBB	Нефть и газ
Gazp '17	1 400 €	3.76	15.03.13		15.03.17		51.5	106.07	0.03		105.72	106.42		2.25	3.49	3.91	BBB/Baa1/BBB	Нефть и газ
Gazp '17 03	500 €	5.14	22.03.13		22.03.17		51.7	110.74	(0.02)		110.38	111.09		2.48	4.49	3.78	BBB/Baa1/BBB	Нефть и газ
Gazp '17 11	500 €	5.44	07.03.13		02.11.17		59.1	112.70	0.01		112.30	113.10		2.70	4.62	4.30	BBB/Baa1/BBB	Нефть и газ
Gazp '18 EUR	1 200 €	6.61	13.02.13		13.02.18		62.5	118.69	0.02		118.26	119.12		2.75	5.48	4.37	BBB/Baa1/BBB	Нефть и газ
Gazp '18 USD	1 100 \$	8.15	11.04.13		11.04.18		64.4	123.25	0.74		122.88	123.63		3.37	6.55	4.44	BBB/Baa1/BBB	Нефть и газ
Gazp '19	2 250 \$	9.25	23.04.13		23.04.19		76.8	131.51	1.01		131.15	131.88		3.68	6.98	5.05	BBB/Baa1/BBB	Нефть и газ
Gazp '20	400 \$	7.20	01.02.13		01.02.20		86.1	111.52	0.22		111.24	111.80		3.28	6.32	2.84	A-/Baa1/BBB	Нефть и газ
Gazp '21 5.99%	600 \$	6.00	23.01.13		23.01.21		97.8	114.51	0.91		114.12	114.90		3.90	5.15	6.44	BBB/Baa1/BBB	Нефть и газ
Gazp '22	1 000 \$	4.95	19.01.13		19.07.22		115.7	106.51	1.46		106.18	106.84		4.12	4.57	7.56	BBB/Baa1/BBB	Нефть и газ
Gazp '22	1 300 \$	6.51	07.03.13		07.03.22		111.3	118.59	1.20		118.21	118.96		4.08	5.42	7.08	BBB/Baa1/BBB	Нефть и газ
Gazp '34	1 200 \$	8.63	28.04.13	28.04.14	28.04.34	16.9	257.1	143.14	2.68		142.60	143.68		5.25	5.99	11.51	BBB/Baa1/BBB-	Нефть и газ
Gazp '37	1 250 \$	7.29	16.02.13		16.08.37		296.7	129.45	3.14		128.91	129.99		5.16	5.54	12.75	BBB/Baa1/BBB	Нефть и газ
Gazprombank '13	500 \$	7.93	20.12.12		28.06.13		6.9	103.49	(0.01)		103.27	103.71		1.60	7.76	0.56	/Baa3/BB	Финансы
Gazprombank '13 CHF	420 F	4.38	09.12.12		09.12.13		12.3	102.50	0.00		102.30	102.71		1.89	4.10	0.97	/Baa3/BB+	Финансы
Gazprombank '14	1 000 \$	6.25	15.12.12		15.12.14		24.5	106.22	0.11		105.96	106.48		3.09	5.73	1.87	/Baa3/BB+	Финансы
Gazprombank '15	1 000 \$	6.50	23.03.13		23.09.15		33.8	108.										

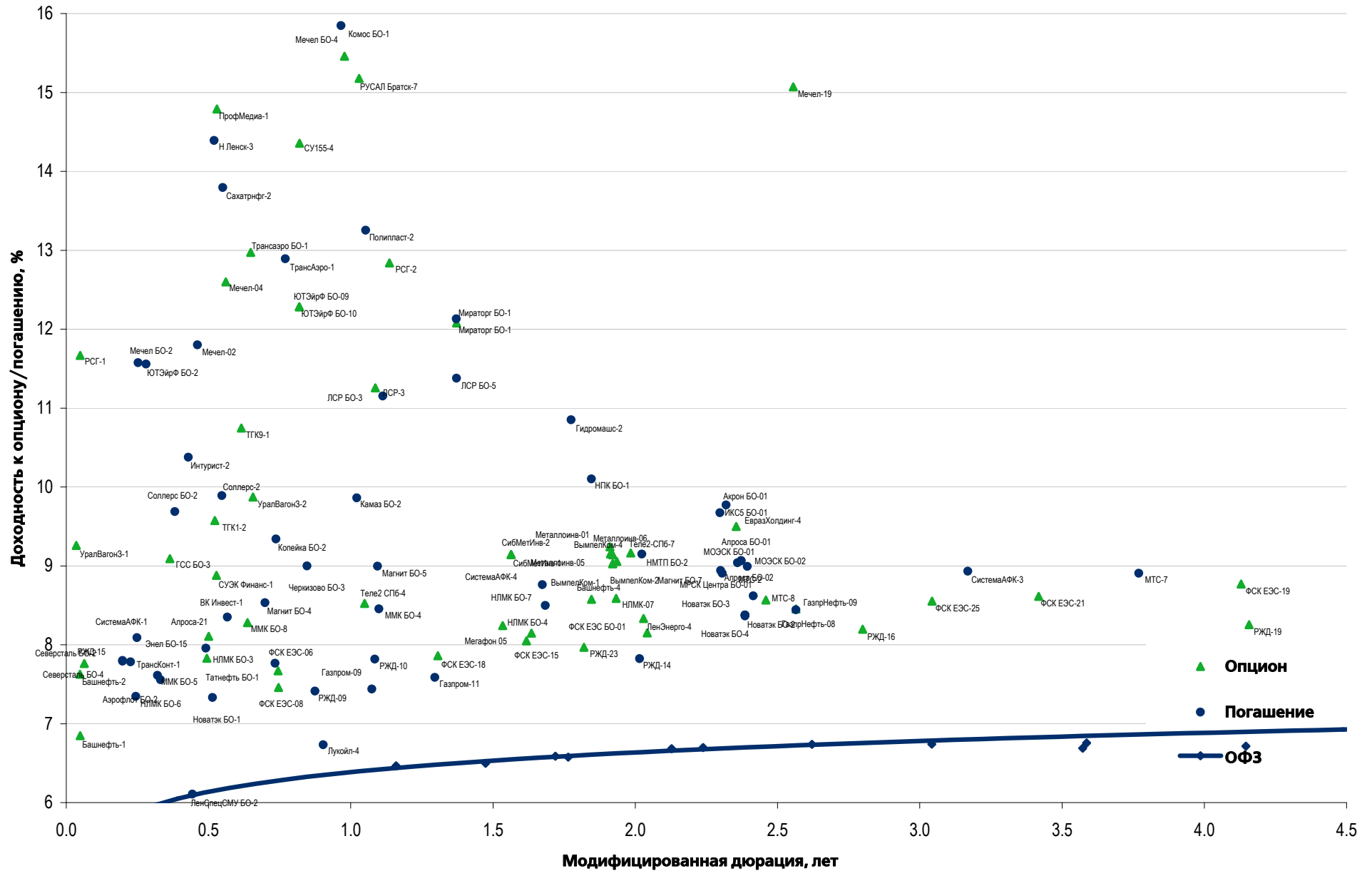
Рынок еврооблигаций

Выпуск	Объем, млн	Купон, %	Дата			Месяцев до		Цена	Изм.	Торговый объем, шт	Котировки		Доходность, %			Дюр, лет	Рейтинг F/M/S	Сектор
			купона	оферты	погаш	офрт	погаш				покупка	продажа	офрт	погаш	текуц			
ЕВРООБЛИГАЦИИ																		
MCB '14	200 \$	8.25	05.02.13		05.08.14	20.2	102.06	0.01			101.58	102.54		6.92	7.88	1.52	B-/B1/B+	Финансы
MetalloInv '16	750 \$	6.50	21.01.13		21.07.16	43.7	103.35	0.56			103.00	103.70		5.47	6.15	3.15	BB-/Ba3/BB-	МГД
Moscow '16	408 €	5.06	20.10.13		20.10.16	46.7	107.57	(0.01)			107.27	107.86		3.04	4.75	3.51	BBB/Baa1/BBB	Муниц.
MTS '20	750 \$	8.63	22.12.12		22.06.20	90.8	124.43	0.11			123.95	124.91		4.74	6.73	5.62	BB+/Ba2/BB	Телеком
NKNH '15	160 \$	8.50	22.12.12		22.12.15	36.7	101.64	(0.02)			99.16	104.11		7.34	8.07	1.36	B+/B1/	Хим. пром.
NLMK '19	500 \$	4.95	26.03.13		26.09.19	81.9	99.76	0.19			99.42	100.09		4.99	4.92	5.68	BBB-/Baa3/BBB-	МГД
NOMOS '12	200 \$	9.25	17.12.12		17.12.12	0.6	100.25	(0.06)			100.00	100.50		4.11	8.86	0.05	BB/Ba3/	Финансы
NOMOS '13	400 \$	6.50	21.04.13		21.10.13	10.7	102.10	(0.08)			101.84	102.36		4.08	6.32	0.86	BB-/Ba3/	Финансы
NOMOS '15	350 \$	8.75	21.04.13		21.10.15	34.7	104.20	0.12			103.80	104.60		7.11	8.32	2.51	BB-/B1/	Финансы
NOMOS '19	500 \$	10.00	26.04.13		26.04.19	76.9	100.55	0.17			100.25	100.85		9.88	9.86	4.62	BB/Ba3/	Финансы
Novatek '16	600 \$	5.33	03.02.13		03.02.16	38.1	106.99	0.30			106.67	107.31		3.00	4.90	2.88	BBB-/Baa3/BBB-	Нефть и газ
Novatek '21	650 \$	6.60	03.02.13		03.02.21	98.2	117.17	0.43			116.83	117.51		4.11	5.54	6.35	BBB-/Baa3/BBB-	Нефть и газ
PromSvyazB '13	150 \$	10.75	15.01.13		15.07.13	7.5	104.91	0.14			104.75	105.07		2.79	9.87	0.59	BB-/Ba2/BB-	Финансы
PromSvyazB '14	500 \$	6.20	25.04.13		25.04.14	16.8	100.92	0.04			100.66	101.18		5.50	6.11	1.32	BB-/Ba2/отзван	Финансы
PromSvyazB '15	200 \$	12.75	27.05.13		27.05.15	29.9	111.47	(0.08)			110.84	112.10		7.61	11.43	2.15	B+/Ba3/отзван	Финансы
PromSvyazB '16	200 \$	11.25	08.01.13		08.07.16	43.3	107.69	0.05			107.22	108.16		8.71	10.04	2.84	B+/Ba3/отзван	Финансы
PromSvyazB '17	400 \$	8.50	25.04.13		25.04.17	52.8	101.32	0.02			100.96	101.69		8.13	8.32	3.60	BB-/Ba2/отзван	Финансы
PromSvyazB '18	100 \$	12.50	31.01.13	31.01.13 C	31.01.18	2.0	62.1	101.62	(0.00)		101.24	102.00	2.74	12.05	11.63	0.17	B+/Ba3/B	Финансы
PromSvyazB '19	400 \$	10.20	06.05.13		06.11.19	83.2	100.42	(0.03)			100.01	100.84		10.11	10.09	4.86	B+/Ba3/отзван	Финансы
Raspadskaya '17	400 \$	7.75	27.04.13		27.04.17	52.9	104.26	0.24			103.81	104.70		6.62	7.38	3.69	B+/B1/	МГД
RBCIRU '15	140 \$	7.00	06.05.13		06.05.15	29.2											//отзван	Медиа
RBCIRU '18	140 \$	6.00	06.05.13		06.05.18	65.2											//отзван	Медиа
Renaissance '16	325 \$	11.00	21.04.13	22.04.14	21.04.16	16.7	40.7	91.00	(0.13)		87.76	94.24	15.99	14.43	11.94	1.61	B/B2/B	Финансы
RenCap '13	250 \$	13.00	01.04.13		01.04.13	4.0											B-/B2/B	Финансы
RSHB '13	30 000 R	7.50	25.03.13		25.03.13	3.8	100.25	0.01			100.05	100.46		6.64	7.38	0.31	BBB/Baa1/	Финансы
RSHB '13	700 \$	7.18	16.05.13		16.05.13	5.5	102.53	(0.05)			102.30	102.76		1.67	6.98	0.46	BBB/Baa1/	Финансы
RSHB '14 01	750 \$	7.13	14.01.13		14.01.14	13.5	105.73	0.07			105.46	106.00		1.95	6.57	1.07	BBB/Baa1/	Финансы
RSHB '14 06	1 000 \$	9.00	11.12.12		11.06.14	18.3	109.86	0.01			109.60	110.12		2.41	7.89	1.40	BBB/Baa1/	Финансы
RSHB '15	450 F	3.13	17.08.13		17.08.15	32.5	101.96	(0.04)			101.72	102.20		2.37	3.04	2.57	BBB/Baa1/	Финансы
RSHB '16 03	20 000 R	8.70	17.03.13		17.03.16	39.6	101.49	0.15			101.17	101.81		8.17	8.43	2.78	BBB/Baa1/	Финансы
RSHB '17 5.298%	800 \$	5.30	27.12.12		27.12.17	60.9	105.96	0.14			105.68	106.24		3.99	4.90	4.36	BBB/Baa1/	Финансы
RSHB '17 6.299%	1 250 \$	6.30	15.05.13		15.05.17	53.5	109.87	0.01			109.55	110.19		3.87	5.72	3.90	BBB/Baa1/	Финансы
RSHB '17 8.625%	20 000 R	8.63	17.02.13		17.02.17	50.6	101.57	0.28			101.29	101.86		8.17	8.29	3.41	BBB/Baa1/	Финансы
RSHB '18	1 000 \$	7.75	29.05.13		29.05.18	65.9	118.43	0.24			118.06	118.79		3.99	6.54	4.58	BBB/Baa1/	Финансы
RSHB '21	800 \$	6.00	03.12.12	03.06.16 C	03.06.21	42.1	102.1	104.36	0.24		104.04	104.68	4.64	5.59	3.07	5.07	BBB-/Baa2/	Финансы
RusHydro '15	20 000 R	7.88	28.04.13		28.10.15	34.9	99.02	0.31			98.80	99.24		8.26	7.90	2.54	BB+/отзван/BB+	Электроэнерг.
Russia '15	2 000 \$	3.63	29.04.13		29.04.15	28.9	106.18	0.03			105.97	106.40		1.03	3.40	2.32	BBB/Baa1/BBB	Гос.
Russia '17	2 000 \$	3.25	04.04.13		04.04.17	52.1	106.34	0.11			106.15	106.53		1.73	3.04	4.05	BBB/Baa1/BBB	Гос.
Russia '18 RUB	90 000 R	7.85	10.03.13		10.03.18	63.3	108.27	0.13			108.10	108.45		6.00	7.14	4.27	BBB/Baa1/BBB+	Гос.
Russia '18 USD	3 466 \$	11.00	24.01.13		24.07.18	67.8	148.25	0.12			147.75	148.75		1.94	7.23	4.46	BBB/Baa1/BBB	Гос.
Russia '20	3 500 \$	5.00	29.04.13		29.04.20	89.0	117.18	0.33			116.93	117.43		2.45	4.25	6.29	BBB/Baa1/BBB	Гос.
Russia '22	2 000 \$	4.50	04.04.13		04.04.22	112.2	113.48	0.36			113.24	113.73		2.85	3.94	7.69	BBB/Baa1/BBB	Гос.
Russia '28	2 500 \$	12.75	24.12.12		24.06.28	186.9	199.62	0.89			199.12	200.12		4.06	6.22	9.03	BBB/Baa1/BBB	Гос.
Russia '30	16 444 \$	7.50	31.03.13		31.03.30	208.1	127.29	0.30			127.17	127.42		2.75	5.80	5.39	BBB/Baa1/BBB	Гос.
Russia '42	3 000 \$	5.63	04.04.13		04.04.42	352.3	124.38	1.03			124.08	124.68		4.18	4.49	15.73	BBB/Baa1/BBB	Гос.
RusStandB '15	200 \$	7.73	16.12.12		16.12.15	36.5	98.23	0.15			97.55	98.91		8.40	7.60	2.57	B+/Ba2/B+	Финансы
RusStandB '16	200 \$	7.75	01.12.12		01.12.16	48.1	95.40	(0.07)			94.43	96.37		8.95	7.63	3.24	B+/Ba3/B+	Финансы
RusStandB '17 9.25%	350 \$	9.25	11.01.13	11.07.15	11.07.17	31.3	55.4	102.58	0.27		102.21	102.96	8.13	8.56	8.72	2.22	B+/Ba3/B+	Финансы
RusStandB '18	200 \$	10.75	10.04.13		10.04.18	64.3	102.77	0.48			102.35	103.19		10.06	10.31	3.97	B+/Ba3/B+	Финансы
RZD '17	1 500 \$	5.74	03.04.13		03.04.17	52.1	111.11	0.13			110.80	111.42		2.99	5.12	3.85	BBB/Baa1/BBB	Транспорт
RZD '19	25 000 R	8.30	02.04.13		02.04.19	76.1	101.88	0.26			101.62	102.14		7.91	8.04	4.82	BBB/Baa1/BBB	Транспорт
RZD '22	1 000 \$	5.70	05.04.13		05.04.22	112.2	112.39	0.31			112.06	112.73		4.09	5.03	7.30	BBB/Baa1/BBB	Транспорт
RZD '31 GBP	650 £	7.49	25.03.13		25.03.31	219.9	122.94	0.17			122.11	123.78		5.49	6.02	10.65	BBB/Baa1/BBB	Транспорт
Sberbank '13 05	500 \$	6.48	15.05.13		15.05.13	5.5	102.37	(0.03)			102.17	102.57		1.30	6.31	0.46	BBB/A3/	Финансы
Sberbank '13 07	500 \$	6.47	02.01.13		02.07.13	7.0	102.98	(0.00)			102.77	103.19		1.39	6.12	0.57	BBB/A3/	Финансы
Sberbank '14	400 F	3.50	12.11.13		12.11.14	23.4	103.60	0.05			103.27	103.94		1.61	3.37	1.89	BBB/A3/	Финансы
Sberbank '15 CHF	325 F	3.10	14.09.13		14.09.15	33.5	103.11	(0.06)			102.88	103.33		1.94	2.99	2.65	BBB/Baa1/	Финансы
Sberbank '15 USD	1 500 \$	5.50	07.01.13		07.07.15	31.2	107.80	0.08			107.48	108.12		2.39	5.00	2.39	BBB/A3/	Финансы
Sberbank '17 4.95%	1 000 \$	4.95	07.02.13		07.02.17	50.3	106.34	0.19			106.08	106.60		3.31	4.59	3.73	BBB/Baa1/	Финансы
Sberbank '17 5.4%	1 250 \$	5.40	24.03.13		24.03.17	51.8	108.27	0.27			107.98	108.55		3.33	4.94	3.83	BBB/A3/	Финансы
Sberbank '19	1 000 \$	5.18	28.12.12		28.06.19	78.9	106.40	0.21			106.16	106.65		4.06	4.77	5.47	BBB/Baa1/	

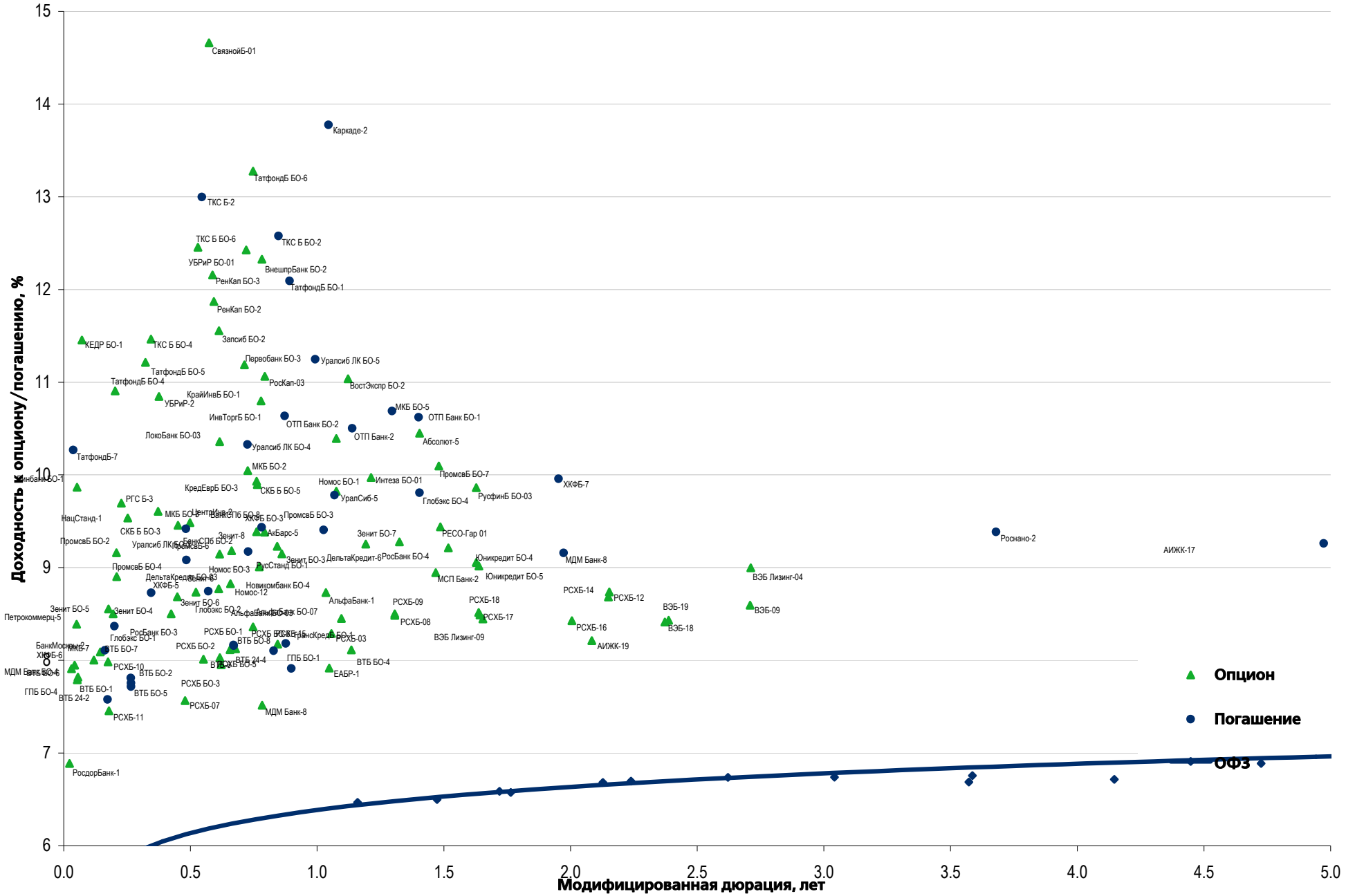
Рынок еврооблигаций

Выпуск	Объем, млн	Купон, %	Дата			Месяцев до		Цена	Изм.	Торговый объем, шт	Котировки		Доходность, %			Дюр, лет	Рейтинг F/M/S	Сектор
			купона	оферты	погаш	офрт	погаш				покупка	продажа	офрт	погаш	текущ			
ЕВРООБЛИГАЦИИ																		
Transneft '13	600 \$	7.70	07.02.13		07.08.13		8.2	104.51	(0.04)		104.33	104.70		1.10	7.20	0.67	/Ваа1/BBB	Нефть и газ
Transneft '14	1 300 \$	5.67	05.03.13		05.03.14		15.1	105.10	(0.03)		104.87	105.34		1.58	5.33	1.22	/Ваа1/BBB	Нефть и газ
Transneft '18	1 050 \$	8.70	07.02.13		07.08.18		68.3	129.78	0.09		129.29	130.28		2.97	6.57	4.59	/Ваа1/BBB	Нефть и газ
UTK '13	3 500 R	9.00	04.12.12		04.06.13		6.1										/отзван/отзван	Телеком
VEB '16 CHF	400 F	3.75	17.02.13		17.02.16		38.6	103.51	(0.03)		103.25	103.77		2.60	3.52	2.93	BBB/Ваа1/BBB	Финансы
VEB '17 5.375%	750 \$	5.38	13.02.13		13.02.17		50.5	108.55	0.11		108.22	108.87		3.19	4.88	3.73	BBB/Ваа1/BBB	Финансы
VEB '17 5.45%	600 \$	5.45	22.05.13		22.11.17		59.8	109.68	0.17		109.33	110.03		3.32	4.96	4.38	BBB/Ваа1/BBB	Финансы
VEB '20	1 600 \$	6.90	09.01.13		09.07.20		91.3	117.89	(0.07)		117.53	118.25		4.14	5.72	5.93	BBB/Ваа1/BBB	Финансы
VEB '22	1 000 \$	6.03	05.01.13		05.07.22		115.2	111.91	0.14		111.63	112.20		4.48	5.27	7.24	BBB/Ваа1/BBB	Финансы
VEB '25 USD	1 000 \$	6.80	22.05.13		22.11.25		155.8	118.24	0.15		117.85	118.63		4.89	5.74	8.96	BBB/Ваа1/BBB	Финансы
VEB Leasing '16	400 \$	5.13	27.05.13		27.05.16		41.9	104.87	0.10		104.51	105.22		3.63	4.89	3.19	BBB/BBB	Финансы
Vimpelcom '13	1 000 \$	8.38	24.04.13		30.04.13		5.0	102.51	0.00		102.36	102.67		2.26	8.39	0.41	/Ва3/BB	Телеком
Vimpelcom '14	200 \$		29.12.12		29.06.14		18.9	100.93	0.00		100.48	101.38					/Ва3/BB	Телеком
Vimpelcom '16 02	500 \$	6.49	02.02.13		02.02.16		38.1	106.84	0.06		106.50	107.18		4.17	5.96	2.82	/Ва3/BB	Телеком
Vimpelcom '16 05	600 \$	8.25	23.05.13		23.05.16		41.8	111.31	0.11		110.96	111.66		4.69	7.40	3.05	/Ва3/BB	Телеком
Vimpelcom '17	500 \$	6.25	01.03.13		01.03.17		51.0	104.80	0.38		104.46	105.13		4.99	5.88	3.67	/Ва3/BB	Телеком
Vimpelcom '18	1 000 \$	9.13	30.04.13		30.04.18		65.0	117.11	0.53		116.72	117.50		5.44	7.74	4.34	/Ва3/BB	Телеком
Vimpelcom '21	1 000 \$	7.75	02.02.13		02.02.21		98.2	110.93	0.71		110.58	111.28		6.03	6.83	6.00	/Ва3/BB	Телеком
Vimpelcom '22	1 500 \$	7.50	01.03.13		01.03.22		111.1	109.29	1.00		108.99	109.59		6.17	6.75	6.64	/Ва3/BB	Телеком
VostExpr '17	43 \$	11.00	27.12.12		27.06.17		54.9										/B1/	Финансы
VTB '13 CHF	400 F	4.00	16.08.13		16.08.13		8.5	101.57	0.00		101.39	101.75		1.76	3.89	0.70	BBB/Ваа1/BBB	Финансы
VTB '13 CNY	1 000 ¥	2.95	23.12.12		23.12.13		12.8	99.51	0.13		99.16	99.87		3.45	2.93	1.01	BBB/Ваа1/BBB	Финансы
VTB '14 SGD	300 S\$	3.40	06.12.12		06.06.14		18.2	100.63	0.02		100.33	100.92		3.00	3.32	1.43	BBB/Ваа1/BBB	Финансы
VTB '15	1 250 \$	6.47	04.03.13		04.03.15		27.1	107.26	0.11		106.99	107.54		3.12	5.94	2.09	BBB/Ваа1/BBB	Финансы
VTB '15 CHF	300 F	5.00	17.11.13		17.11.15		35.6	107.13	0.02		106.89	107.37		2.48	4.66	2.76	BBB/Ваа1/BBB	Финансы
VTB '15 CNY	1 000 ¥	4.50	30.04.13		30.10.15		35.0	100.68	0.04		100.41	100.94		4.25	4.44	2.70	BBB/Ваа1/BBB	Финансы
VTB '15 SGD	400 S\$	4.00	20.01.13		20.07.15		31.6	101.24	0.02		100.79	101.70		3.50	3.93	2.46	BBB/Ваа1/BBB	Финансы
VTB '16	500 €	4.25	15.02.13		15.02.16		38.5	105.50	0.11		104.66	106.35		2.44	3.90	2.91	BBB/Ваа1/BBB	Финансы
VTB '16 CHF	600 F	3.15	16.12.12		16.12.16		48.6	101.74	0.00		101.52	101.95		2.69	3.08	3.74	BBB/Ваа1/BBB	Финансы
VTB '17	2 000 \$	6.00	12.04.13		12.04.17		52.4	105.80	0.35		105.56	106.04		4.52	5.63	3.81	BBB/Ваа1/BBB	Финансы
VTB '18 02	750 \$	6.32	22.02.13		22.02.18		62.8	107.23	0.66		106.91	107.54		4.74	5.80	4.39	BBB/Ваа1/BBB	Финансы
VTB '18 05	2 000 \$	6.88	28.05.13	28.05.13	29.05.18	5.9	65.9	109.63	0.34		109.35	109.92		4.86	6.27	4.60	BBB/Ваа1/BBB	Финансы
VTB '20	1 000 \$	6.55	13.04.13		13.10.20		94.5	107.67	0.63		107.38	107.96		5.32	5.97	6.00	BBB/Ваа1/BBB	Финансы
VTB '22	1 500 \$	6.95	17.04.13		17.10.22		118.6	105.69	0.42		105.42	105.96		6.17	6.53	7.12	BBB/Ваа2/BBB	Финансы
VTB '35	1 000 \$	6.25	30.12.12	30.06.15	30.06.35	31.0	271.1	106.64	0.40		106.33	106.95	3.54	5.72	5.72	2.34	BBB/Ваа2/BBB	Финансы
VTB '49	2 250 \$	9.50	06.02.13	06.12.22 C		120.3		103.15	0.39		102.73	103.57	9.00		8.95	6.14	BBB/Ваа1/BBB	Финансы
VTB NW '15	400 \$	5.01	29.03.13		29.09.15		34.0	101.23	(0.01)		100.88	101.58		4.54	4.91	2.60	BBB-/Ваа2/BBB	Финансы

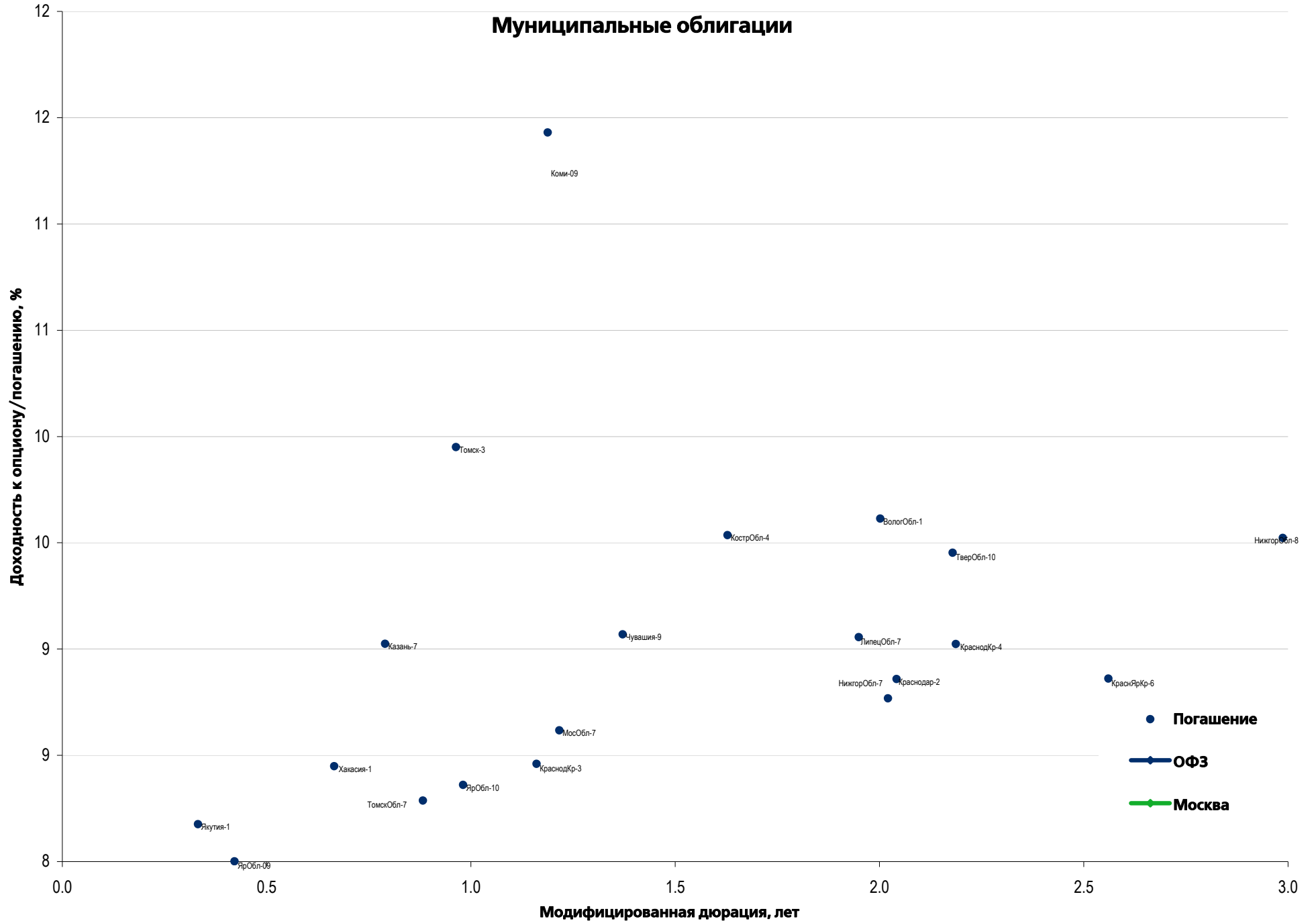
Рынок корпоративных облигаций – Реальный сектор



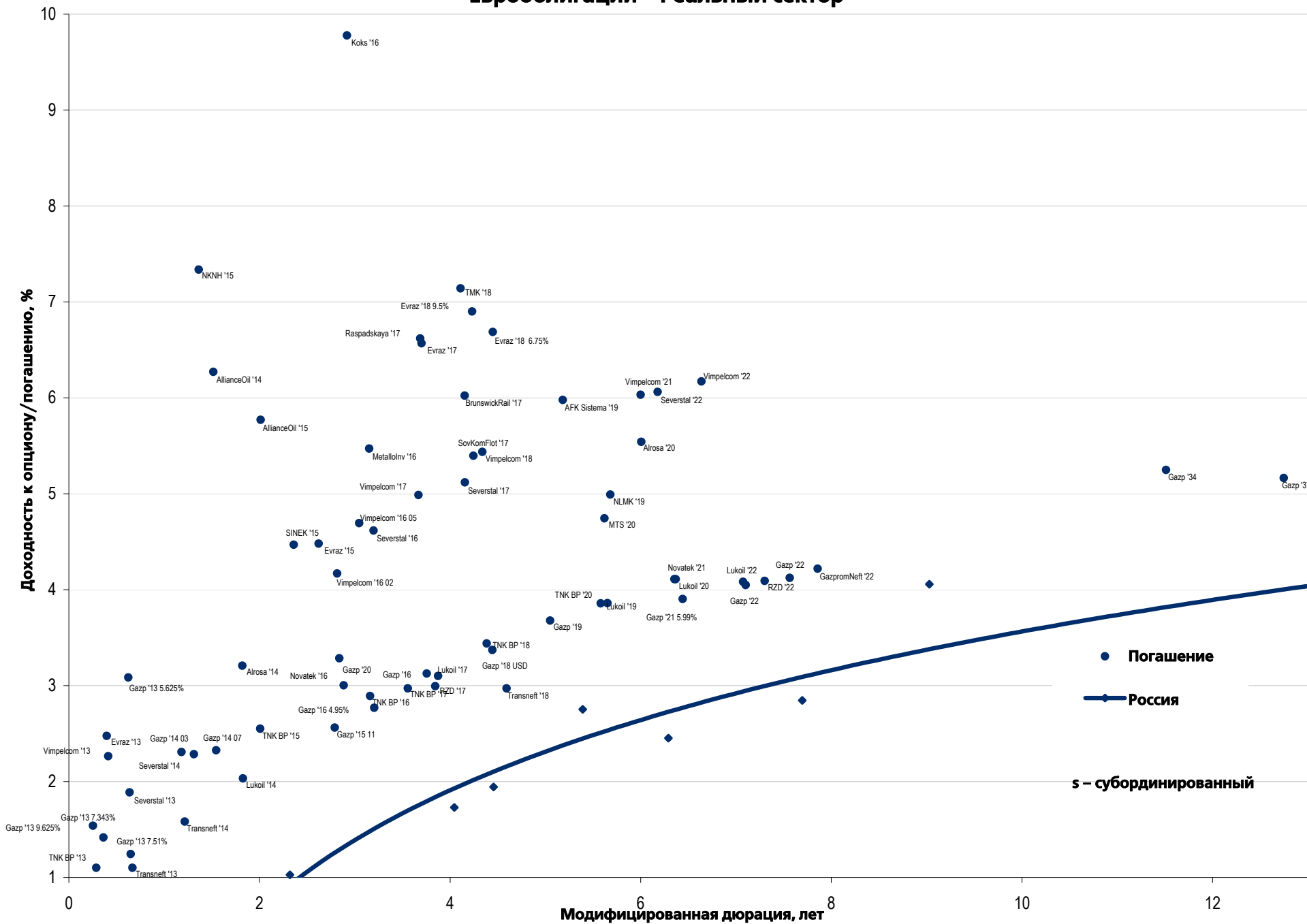
Рынок корпоративных облигаций – Финансовый сектор



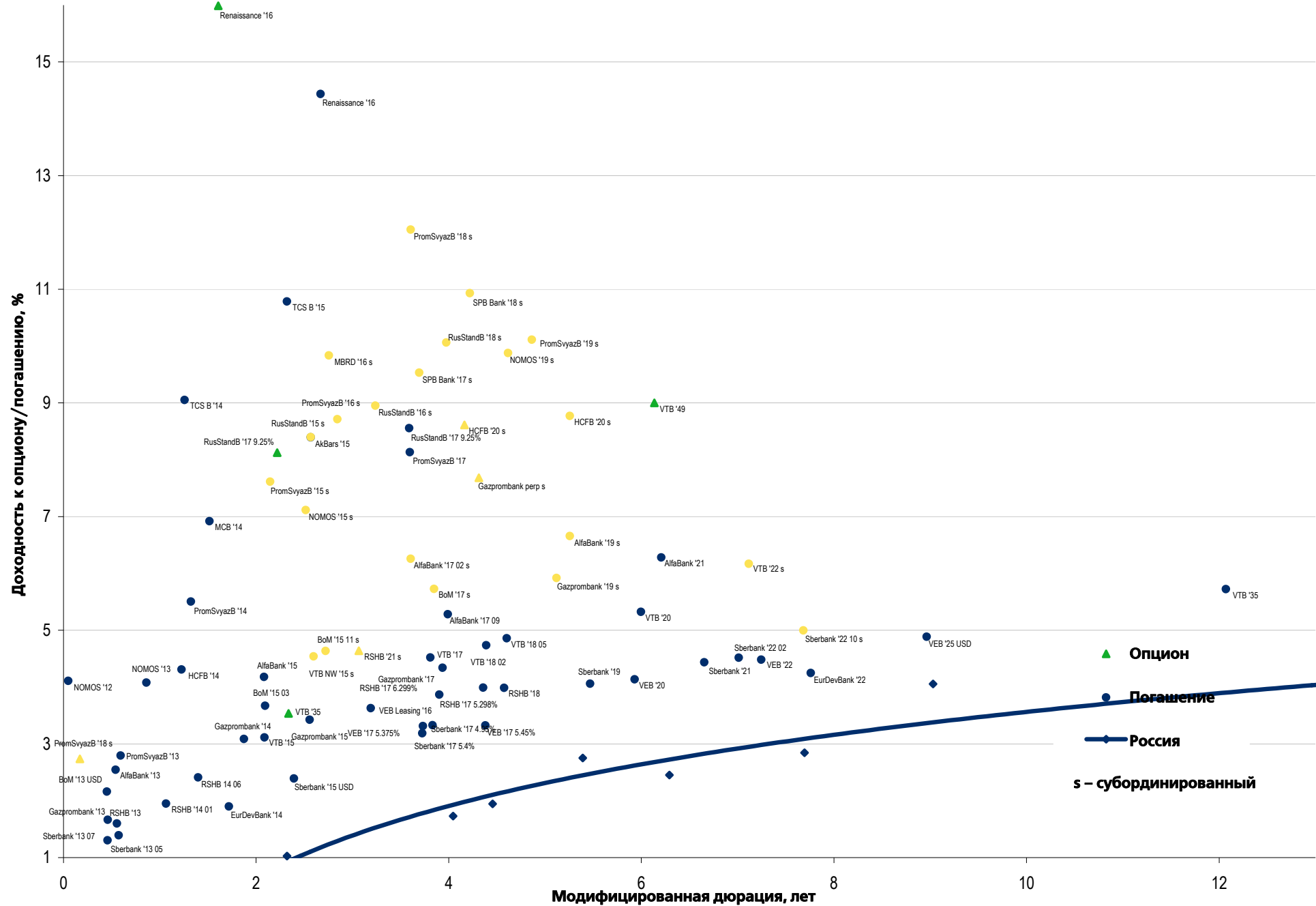
Муниципальные облигации



Еврооблигации – Реальный сектор



Еврооблигации – Финансовый сектор



Департамент по операциям с долговыми инструментами

Исполнительный директор, руководитель департамента

Борис Гинзбург, ginzburgbi@uralsib.ru

Управление продаж и торговли

Руководитель управления

Сергей Шемардов, she_sa@uralsib.ru

Управление продаж

Анна Карпова, karpovaam@uralsib.ru

Екатерина Кочемазова, kochemazovaea@uralsib.ru

Дмитрий Попов, popovdv@uralsib.ru

Алексей Соколов, sokolovav@uralsib.ru

Яна Шнайдер, shnayderyi@uralsib.ru

Управление по рынкам долгового капитала

Корпоративные выпуски

Артеми Самойлов, samojlova@uralsib.ru

Алексей Чекушин, chekushinay@uralsib.ru

Александр Сазонов, sazonoval@uralsib.ru

Алексей Смирнов, smirnovak@uralsib.ru

Региональные выпуски

Александр Маргеев, margeevas@uralsib.ru

Сопровождение проектов

Гюзель Тимошкина, tim_gg@uralsib.ru

Галина Гудыма, gud_gi@uralsib.ru

Наталья Грищенко, grischenkovan@uralsib.ru

Аналитическое управление

Руководитель управления

Константин Чернышев, che_kb@uralsib.ru

Дирекция анализа долговых инструментов

Руководитель Дмитрий Дудкин, dudkindi@uralsib.ru

Заместитель руководителя управления

Вячеслав Смольянинов, smolyaninovv@uralsib.ru

Долговые обязательства

Дмитрий Дудкин, dudkindi@uralsib.ru

Надежда Боженко, bozhenkonv@uralsib.ru

Ольга Стерина, sterinaoa@uralsib.ru

Антон Табах, tabakhav@uralsib.ru

Андрей Кулаков, kulakovan@uralsib.ru

Татьяна Днепровская, dneprovskata@uralsib.ru

Стратегия

Вячеслав Смольянинов, smolyaninovv@uralsib.ru

Экономика

Алексей Девятков, devyatovae@uralsib.ru

Ольга Стерина, sterinaoa@uralsib.ru

Банки

Наталья Березина, berezinana@uralsib.ru

Анализ рыночных данных

Вячеслав Смольянинов, smolyaninovv@uralsib.ru

Дмитрий Пуш, pushds@uralsib.ru

Максим Недовесов, nedovesovmv@uralsib.ru

Нефть и газ

Алексей Кокин, kokinav@uralsib.ru

Станислав Кондратьев, kondratievsd@uralsib.ru

Электроэнергетика

Матвей Тайц, tai_ma@uralsib.ru

Металлургия/Горнодобывающая промышленность

Валентина Богомолова, bogomolovava@uralsib.ru

Телекоммуникации/Медиа/ИТ

Константин Чернышев, che_kb@uralsib.ru

Константин Белов, belovka@uralsib.ru

Минеральные удобрения/

Машиностроение/Транспорт

Денис Ворчик, vorchikdb@uralsib.ru

Артем Егоренков, egorenkovag@uralsib.ru

Потребительский сектор/Недвижимость

Марат Ибрагимов, ibragimovmy@uralsib.ru

Редакционная группа

Английский язык

Джон Уолш, walshj@uralsib.ru,

Тимоти Халл, hallt@uralsib.ru

Пол Де Витт, dewittpd@uralsib.ru

Хиссам Латиф, latifh@uralsib.ru

Дизайн

Ангелина Фриденберг, fridenbergav@uralsib.ru

Русский язык

Андрей Пятигорский, pya_ae@uralsib.ru

Ольга Симкина, sim_oa@uralsib.ru

Степан Чугров, chugrovss@uralsib.ru

Алексей Смородин, smorodinay@uralsib.ru

Настоящий бюллетень предназначен исключительно для информационных целей. Ни при каких обстоятельствах он не должен использоваться или рассматриваться как oferta или предложение делать oferty. Несмотря на то что данный материал был подготовлен с максимальной тщательностью, УРАЛСИБ не дает никаких прямых или косвенных заверений или гарантий в отношении достоверности и полноты включенной в бюллетень информации. Ни УРАЛСИБ, ни агенты компании или аффилированные лица не несут никакой ответственности за любые прямые или косвенные убытки от использования настоящего бюллетеня или содержащейся в нем информации. Все права на бюллетень принадлежат ООО «УРАЛСИБ Кэпитал», и содержащаяся в нем информация не может воспроизводиться или распространяться без предварительного письменного разрешения. © УРАЛСИБ Кэпитал 2012