

Рублевые выпуски

YTM, %	Изменение, б.п.			YTD
	знач.	за ден.	за мес.	
ОФЗ 46020	7.7	(4)	(50)	(66)
Газпром-11	7.4	(21)	(31)	(54)
Вымпелком-6/7	9.3	(3)	(2)	(40)

Сырьевые рынки

	Изменение, %			YTD
	знач.	за ден.	за мес.	
Золото, \$/унция	1 715	(0.6)	2.2	9.7
Urals, \$/барр.	110	0.5	3.8	3.9
S&P Металлы, инд.	1 584	1.5	6.7	2.4
S&P C/x прод., инд.	785	(1.2)	(1.1)	12.9

Денежный рынок

RUB млрд.	Изменение			YTD
	знач.	за ден.	за мес.	
REPO in CBR	400	(66.8)	45.6	-
Corr Accounts	794	52.4	36.0	(201.0)
Deposits in CBR	90.0	(14.0)	25.0	(543.2)

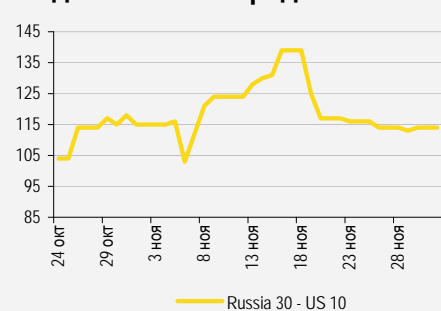
	Изменение, б.п.			YTD
	знач.	за ден.	за мес.	
NDF 1Y, %	5.97	2	(30)	9
MOSPrime O/N, %	6.49	(20)	13	86

USD RUB	Изменение, %			YTD
	знач.	за ден.	за мес.	
30.88	(0.1)	(1.9)	(3.9)	

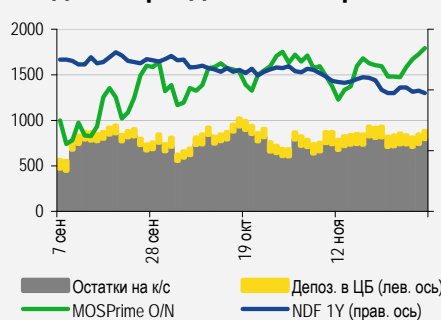
Индексы

б.п.	Изменение, б.п.			YTD
	знач.	за ден.	за мес.	
Russia 30 - UST 10	114	1	(1)	(156)
EMBI + Spread	287	(0.3)	(5.2)	(139.7)

Индикативные спреды



Индикаторы денежного рынка



Источники: РТС, ММВБ, Bloomberg, оценки УРАЛСИБа

СТРАТЕГИЯ

ВНЕШНИЙ РЫНОК

Сегодня в центре внимания – производственный индекс ISM, а также серия статистических данных по еврозоне, публикуемая в преддверии заседания правления ЕЦБ по ставкам. Сегодня мы прогнозируем высокую торговую активность на фоне позитивных новостей. В пятницу в сегменте российских еврооблигаций лидировали новые бонды Роснефти, тогда как в целом день был нейтральным. Евраз разместил два транша ECP – на 9 и 12 месяцев. *стр. 2*

ВНУТРЕННИЙ РЫНОК

С 5 декабря проведение аукционов ОФЗ переносится из секции госбумаг в фондовую секцию. Минфин на этой неделе проведет последний аукцион по ОФЗ 26207 на 25 млрд руб. В пятницу рост цен в сегменте госбумаг продолжился, наиболее ликвидные выпуски прибавили в цене 50 б.п. Банк Глобэкс (ВВ/-/ВВ) установил ставку первого купона по выпуску БО-07 объемом 5 млрд руб. в размере 9%. *стр. 2*

НОВОСТИ ЭМИТЕНТОВ

БАНК «ОТКРЫТИЕ» (В/-/В)

Банк «Открытие» планирует в середине декабря разместить дебютный выпуск облигаций на сумму 3 млрд руб. и сроком обращения пять лет. Основные параметры размещения еще не раскрыты. Привлекаемые средства, скорее всего, будут направлены на финансирование сделки по консолидации акций НОМОС-Банка акционерами ФК «Открытие». *стр. 3*

ЧЕЛЯБИНСКАЯ ОБЛАСТЬ (ВВ+/-/ВВ+)

Вчера агентство Fitch объявило о присвоении области кредитного рейтинга на уровне «ВВ+» с позитивным прогнозом развития. Мы полагаем, что регион может выйти на публичный рынок в 2013 г. *стр. 3*

ДЕЛЬТАКРЕДИТ БАНК(-/ВАЗ/ВВВ+)

Агентство Fitch присвоило банку кредитный рейтинг выше суверенного на уровне «ВВВ+» со стабильным прогнозом, что в первую очередь обусловлено готовностью материнской группы Societe Generale в случае необходимости оказать поддержку российскому банку. Облигации предлагают привлекательный спред к ОФЗ при инвестиционных рейтингах. *стр. 4*

RUSSIAN INFORMER

Новости и комментарии, относящиеся к рынку акций, см в нашем ежедневном издании [Russian Informer](#).

СТРАТЕГИЯ

Внешний рынок

Китайский рост. Положительное влияние на настроения участников рынка оказали вышедшие в пятницу хорошие данные по потребительским расходам в США, а также восстановление роста экономики КНР. Сегодня в центре внимания – производственный индекс ISM, а также серия статистических данных по еврозоне, публикуемая в преддверии заседания правления ЕЦБ по ставкам. Рынок не ожидает каких-либо конкретных действий, но из выступления главы ЕЦБ инвесторы будут стараться понять, какой будет дальнейшая монетарная политика банка. Сегодня мы прогнозируем рост торговой активности на фоне позитивных новостей.

Лидировали новые бумаги Роснефти. В пятницу спред суверенного выпуска Russia'30 (YTM 2,77%) к 10 UST (YTM 1,61%) незначительно расширился, до 115 б.п., за счет снижения цены российского бенчмарка на 20 б.п. до 127,1% от номинала, в то время как доходность 10 UST не сдвинулась с места. Вдоль суверенной кривой отмечен небольшой рост цен, исключение составил лишь упомянутый выше Russia'30. В первом эшелоне стоит выделить новые еврооблигации Роснефти, которые были размещены в четверг: ROSNRM'17 (YTM 3,1%) закрылся у отметки 100,9% от номинала, а ROSNRM'22 (YTM 4,1%) подорожал до 101,25%. При этом длинные GAZPRU'34 (YTM 5,2%) и GAZPRU'37 (YTM 5,2%) стали дешевле в среднем на 30 б.п. В первом эшелоне банковского сектора ростом в пределах 20 б.п. завершили день длинные выпуски Сбербанка и Альфа Банка, а бессрочный VTB'P (YTP 8,9%) прибавил в цене почти 50 б.п. Во втором эшелоне основным событием стало размещение двух траншей ЕСР Евразом: на 9 месяцев под 3,5% и на 12 месяцев под 3,75%, вторичный же рынок эмитента остался на уровнях предыдущей торговой сессии. Рост евробондов VimpelCom, VIP'22 (YTM 6,2%) и VIP'21 (YTM 6%), составил до 20 б.п. Сегодня утром внешний фон неоднозначный: на рынках Азии единого тренда не наблюдается, тогда как фьючерсы на американские фондовые индексы торгуются в небольшом плюсе.

*Антон Табах, CFA, tabakhav@uralsib.ru
Ольга Стерина, sterinaoa@uralsib.ru*

Внутренний рынок

Аукционы переводятся в фондовую секцию. Минфин, выполняя ранее сделанные обещания, предпринимает ряд действий в отношении рынка ОФЗ: с 5 декабря проведение аукционов переносится из секции госбумаг в фондовую секцию. Этот шаг расширит базу инвесторов и сократит их издержки (многим участникам неудобно переводить средства между счетами для участия в аукционе). Соответственно, теперь станет возможным частичное удовлетворение заявок, что позволит удовлетворять больше заявок. Изменение регламента проведения удобно и для Минфина, который сможет привлекать больше средств. Также отметим, что в эту среду Минфин не будет предлагать инвесторам новые пятнадцатилетние бумаги (как было запланировано в графике аукционов), а доразместит пятнадцатилетние ОФЗ 26207, при этом объем предложения составит 25 млрд руб. вместо запланированных ранее 35 млрд руб. Совокупный объем выпуска в обращении составляет 125 млрд руб., и поэтому данный аукцион на 25 млрд руб. станет последним, после которого, выпуск, как ожидается, будет размещен полностью (зарегистрированный объем равен 150 млрд руб.).

В ОФЗ рост цен продолжился. В пятницу в корпоративном сегменте рынка самые ликвидные выпуски подешевели в среднем на 20 б.п., речь идет о Росбанк БО-03 (YTP 9%), ВЭБ-21 (YTP 8,6%), Вымпелком-4 (YTP 9,2%) и Металлоинвест-5 (YTP 9,4%). В сегменте госбумаг цены, напротив, выросли, объемы торгов тоже были сравнительно неплохими. Такие ликвидные бумаги, как десятилетние ОФЗ 26209 (YTM 7%), семилетние ОФЗ 26208 (YTM 6,9%), девятилетние ОФЗ 26205 (YTM 6,9%), подорожали в среднем на полпроцентных пункта, пятнадцатилетние ОФЗ 26207 (YTM 7,1%) и пятилетние ОФЗ 26206 (YTM 6,7%) поднялись в среднем на 40 б.п. Отметим увеличение объемов торгов на коротком конце кривой, однако здесь рост котировок был умеренным, в пределах 10 б.п.

Глобэкс установил купон 9% по БО-07. В пятницу Банк Глобэкс (ВВ/-/ВВ) раскрыл ставку первого купона по выпуску БО-07 объемом 5 млрд руб., которая составила 9%, что эквивалентно доходности к оферте через год в размере 9,21%. Напомним, что банк проводил маркетинг с ориентиром 8,95–9,15%, таким образом, размещение прошло вблизи нижней границы ориентира. В нашем Fixed Income Daily от 21 ноября мы отмечали, что по нижней границе ориентира новый выпуск предлагает солидную премию порядка 290 б.п. к материнскому ВЭБу. Однако БО-07, скорее всего, как и остальные выпуски банка будет неликвидным, поэтому спекулятивные возможности ограничены, а выпуск может быть интересен в качестве инвестиции до оферты.

Ольга Стерина, sterinaoa@uralsib.ru

НОВОСТИ ЭМИТЕНТОВ

Банк «Открытие» (В/-/В)

Планы по размещению дебютных облигаций

Дебютные облигации. Банк «Открытие», входящий в состав ФК «Открытие», планирует в середине декабря разместить дебютный выпуск облигаций серии 01 на сумму 3 млрд руб. и сроком обращения пять лет. Мы полагаем, что средства привлекаются для финансирования сделки по консолидации акционерами корпорации акций НОМОС-Банка. Согласно нашим расчетам, приобретение 80% акций потребует до 2,1 млрд долл. (исходя из оценки 14 долл./ГДР), из которых порядка 514 млн долл. будет израсходовано до конца года на выкуп долей миноритариев в рамках оферты.

Универсальный банк... Банк «Открытие» был образован в результате объединения Русского Банка Развитие, банков «Петровский» и «Губернский». В период 1997–2011 г. банк работал под брендом «Открытие», и в настоящее время занимает 34-е место в списке крупнейших российских банков по размеру активов согласно рейтингу Интерфакса. На конец сентября совокупные активы банка составляли 164 млрд руб., а объем валового портфеля – 97 млрд руб. Основными акционерами ФК «Открытие» являются Вадим Беляев (40,10%), Борис Минц (27,26%), ВТБ (19,90%) и ряд других инвесторов. Кроме того, 14,3% акций Банка «Открытие» принадлежат Международной финансовой корпорации (IFC). Напомним, в начале сентября ФК «Открытие» объявило о своих планах консолидировать 100% НОМОС-Банка в течение двух лет, и насколько мы понимаем, платформой для объединения станет Банк «Открытие».

...как и НОМОС. Бизнес-модель Банка «Открытие» в целом соответствует концепции других универсальных банков, в том числе НОМОСа. Среди основных направлений деятельности – кредитование корпоративных клиентов (около 60% валового портфеля в 2011 г., в том числе предприятия малого и среднего бизнеса), активное развитие потребительского направления. Филиальная сеть насчитывает 225 офисов (у НОМОСа – 294) и плотно покрывает такие города, как Санкт-Петербург и Екатеринбург, в которых банк занимает ведущие позиции. Операционная эффективность «Открытия» хуже, чем у НОМОСа (в 2011 г. коэффициент Расходы/Доходы составил 65% против 47% у НОМОС-Банка), однако чистая процентная маржа держится на стабильном уровне (6,4% против 5,5%) и несколько превосходит показатели крупных универсальных банков. При этом «Открытие» не может похвастаться высоким качеством активов – на конец 2011 г. доля просроченных кредитов составляла 5,9% (тогда как у НОМОСа она не превышала 2%), а политика резервирования была менее консервативной – коэффициент покрытия составил лишь 106%, а в 2010 г. – 89% (против 183% и 218% у НОМОСа за соответствующие периоды), тогда как стоимость риска была значительно выше: 2,5% против 0,9% у НОМОСа в 2011 г.

Татьяна Днепровская, dneprovskata@uralsib.ru

Челябинская область (ВВ+/-/ВВ+)

Fitch присвоило области рейтинг «ВВ+» с позитивным прогнозом

Регион получил еще один рейтинг. Вчера агентство Fitch объявило о присвоении Челябинской области кредитного рейтинга на уровне «ВВ+» с позитивным прогнозом развития. Такой же рейтинг был присвоен ожидаемому выпуску внутренних облигаций Южно-Уральской Корпорации жилищного строительства и ипотеки на сумму 2,5 млрд руб., который имеет гарантию от региона.

Финансовое положение региона непростое. Финансовое положение Челябинской области несколько лучше, чем у регионов с сопоставимым рейтингом, но сборы доходов ухудшаются. Исполнение бюджета за 9 мес. 2012 г. предполагает дефицит в размере примерно 6% доходов. Собственные доходы области за 9 мес. 2012 г. выросли на 4%, в основном по причине падения сборов от налога на прибыль на 23%, а снижение федеральных трансфертов усугубило положение. Положительный фактор – госдолг области составляет около 10% от собственных доходов, что оставляет существенный резерв для заимствований. Сильная зависимость доходной базы области от металлургии делает ее крайне чувствительной к экономическим циклам.

Дебют на рынке возможен в 2013 г. Мы полагаем, что область может выйти на публичный рынок в 2013 г., а ее кредитный профиль и структура экономики близки к Свердловской области (ВВ+/-/-), которая на этой неделе разместила облигации с дюрацией 2,4 года под 9,35% годовых. Заем ЮУ КЖСИ потребует дополнительной премии, поскольку он гарантирован областью, а не является прямым долгом региона.

Антон Табах, CFA, tabakhav@uralsib.ru

ДельтаКредит Банк(-/Ваа3/ВВВ+)

Получен рейтинг выше суверенного

Fitch присвоило банку рейтинг «ВВВ+». В пятницу международное агентство Fitch присвоило ДельтаКредит Банку кредитный рейтинг на уровне «ВВВ+», прогноз «Стабильный». Полученный рейтинг на уровне выше суверенного обусловлен тремя факторами: высокой готовностью группы Societe Generale (учитывая, что ей принадлежит контрольный пакет ДельтаКредит Банка) предоставить поддержку банку, ее стратегическими намерениями вести деятельность на российском рынке, а также по-прежнему небольшим размером ДельтаКредит Банка относительно группы Societe Generale, что ограничивает нагрузку на материнскую компанию в случае необходимости финансовой помощи.

Наиболее качественная часть Росбанка. Специализирующийся исключительно на ипотечных кредитах ДельтаКредит Банк консолидируется в отчетности объединенного Росбанка. Финансовое положение последнего представляется относительно стабильным, хотя его кредитный профиль содержит как плюсы, так и минусы. Положительными факторами являются довольно неплохая достаточность капитала и маржа, а негативными – невысокое качество активов, низкая операционная эффективность и растущая зависимость от фондирования со стороны материнской группы. При этом мы считаем ДельтаКредит наиболее качественной частью Росбанка. Среди положительных аспектов его кредитного профиля Fitch, в частности, называет умеренный аппетит к росту, хорошее качество активов, в том числе в период финансового кризиса в 4 кв. 2008 г. – 1 п/г 2009 г., приемлемую прибыльность и неплохую капитализацию. В то же время слабыми сторонами называются существенная зависимость от фондирования со стороны материнской структуры, потенциально высокий процентный риск и чувствительность бизнеса банка к динамике российского рынка недвижимости и цикличному развитию экономики.

Привлекательный спред к ОФЗ при инвестиционных рейтингах. Находящиеся в обращении облигации банка предлагают вполне привлекательную, на наш взгляд, премию к ОФЗ порядка 250 б.п. при наличии инвестиционного рейтинга и вполне устойчивого финансового профиля. Примерно на том же уровне, судя по ориентирам 9,20–9,46% к оферте через три года, будет размещен и новый выпуск бондов банка ДельтаКредит-9ИП с ипотечным покрытием. При этом спекулятивный потенциал в облигациях банка, по нашим оценкам, отсутствует.

Надежда Боженко, bozhenkonv@uralsib.ru

КАЛЕНДАРЬ ПРЕДСТОЯЩИХ СОБЫТИЙ

Долговой рынок

3 декабря	Размещение ВТБ Капитал Финанс-03 (1 млрд руб.). Погашение АК БАРС БАНК-2012 (280 млн долл.).
4 декабря	Размещение ММК-18 (5 млрд руб.). Размещение Глобэксбанк БО-07 (5 млрд руб.). Размещение Башкортостан-34007 (3 млрд руб.). Размещение Томск-34004 (1 млрд руб.). Размещение Альфа Укрфинанс-01 (3 млрд руб.). Оферта АФК Система-03 (19 млрд руб.).
5 декабря	Доразмещение ОФЗ-26207 (25 млрд руб.). Размещение АИЖК-А24 (6 млрд руб.). Размещение Газпром нефть-12 (10 млрд руб.). Размещение Свердловская область-34002 (3 млрд руб.). Оферта Татфондбанк БО-03 (2 млрд руб.). Оферта Внешпромбанк БО-01 (3 млрд руб.).
6 декабря	Размещение Санкт-Петербург-25039 (7 млрд руб.). Оферта Мосэнерго-03 (5 млрд руб.).
7 декабря	Размещение НЛМК-08 (10 млрд руб.). Оферта Сатурн-03 (3,5 млрд руб.).
10 декабря	Размещение АгроКомплекс-БО-01 (1 млрд руб.). Размещение Правоурмийское-01 (3 млрд руб.). Оферта СКБ-банк БО-04 (2 млрд руб.).
12 декабря	Размещение Главная дорога-06 (8,172 млрд руб.). Размещение Транскапиталбанк-03 (1 млрд руб.). Оферта РосДорБанк-01 (1,05 млрд руб.). Погашение ММК БО-02 (10 млрд руб.).
13 декабря	Погашение Лукойл БО-06 (5 млрд руб.). Погашение Лукойл БО-07 (5 млрд руб.). Погашение Национальный банк ТРАСТ-2012 (35 млн долл.).
14 декабря	Оферта ХКФ Банк-06 (5 млрд руб.). Погашение Татфондбанк-07 (1 млрд руб.). Погашение Краснодарский край-34002 (1,5 млрд руб.). Погашение Интурист-2012 (20 млн долл.).
17 декабря	Оферта МТС-Банк-05 (5 млрд руб.). Оферта Банк Санкт-Петербург БО-04 (3 млрд руб.). Погашение Томская область-34034 (1,4 млрд руб.). Погашение НОМОС-БАНК-2012 (200 млн долл.).
18 декабря	Размещение ССМО ЛенСпецСМУ-02 (5 млрд руб.). Оферта Уралвагонзавод-01 (3 млрд руб.). Оферта АИЖК-23 (14 млрд руб.). Погашение Мострансавто-Финанс-01 (7,5 млрд руб.).
19 декабря	Оферта КАМАЗ БО-01 (2 млрд руб.).
20 декабря	Оферта КБ Центр-инвест БО-01 (1,5 млрд руб.). Оферта КБ Центр-инвест БО-05 (1 млрд руб.). Оферта МДМ Банк БО-04 (5 млрд руб.). Погашение БизнесЛайт-01 (0,45 млрд руб.). Погашение ХМАО-25007 (2 млрд руб.). Погашение Костромская область-34005 (3 млрд руб.).
21 декабря	Оферта Башнефть-01 (15 млрд руб.). Оферта Башнефть-02 (15 млрд руб.). Оферта Башнефть-03 (15 млрд руб.). Оферта Металлинвестбанк-01 (1,5 млрд руб.). Погашение СИБУР - 01 (12,7 млрд руб.). Погашение AiФ – МедиаПресса – финанс-02 (1 млрд руб.). Погашение АЛРОСА-2012 ECP (750 млн долл.).
24 декабря	Оферта Банк Петрокоммерц-05 (5 млрд руб.). Оферта Газпромбанк БО-04 (10 млрд руб.). Оферта Связь-Банк-03 (5 млрд руб.). Оферта Риэл-лизинг Инвест-01 (2 млрд руб.). Погашение Московская область-2012 CLN (7 млрд руб.).
25 декабря	Оферта РСГ-Финанс-01 (3 млрд руб.). Оферта БИНБАНК БО-01 (3 млрд руб.). Оферта ГСС БО-01 (3 млрд руб.). Оферта Стальфонд-Недвижимость-01 (0,6 млрд руб.).
26 декабря	Оферта РЖД-15 (15 млрд руб.).
27 декабря	Оферта Обувьрус-01 (0,7 млрд руб.). Оферта Запсибкомбанк БО-01 (2 млрд руб.).

28 декабря	Погашение Газпром-2012 ECP (600 млн долл.). Оферта ВТБ БО-06 (10 млрд руб.). Оферта Еврофинансы-Недвижимость-01 (1,1 млрд руб.). Оферта Еврофинансы-Недвижимость-03 (1,5 млрд руб.).
29 декабря	Оферта Еврофинансы-Недвижимость-02 (1,1 млрд руб.).

КАЛЕНДАРЬ ОФЕРТ

Дата оферты	Выпуск	Объем выпуска, млн руб.	Цена оферты, %	Ставка предыдущег о купона, %	Новая ставка купона, %	Дата следующей оферты / погашения
04.12.12	АФК Система-03	19000	100	12,5	8,75	24 ноября 2016
05.12.12	Татфондбанк БО-03	2000	100	12,25	12,25	4 декабря 2013
	Внешпромбанк БО-01	3000	100	11,75	11,75	30 ноября 2013
06.12.12	Мосэнерго-03	5000	100	10,25	8,7	28 ноября 2014
07.12.12	Сатурн-03	3500	100	8,0	8,5	9 декабря 2013
10.12.12	СКБ-банк БО-04	2000	100	10,75	0,1	5 июня 2013
	Промнефтесервис-01	3000	100	8,25	8,25	9 декабря 2013
12.12.12	РосДорБанк-01	1050	100	11,5	12,0	9 декабря 2013
14.12.12	ХКФ Банк-06	5000	100	7,75	-	-
17.12.12	МТС-Банк-05	5000	100	9,5	-	-
	Банк Санкт-Петербург БО-04	3000	100	8,5	-	-
18.12.12	Уралвагонзавод-01	3000	100	9,25	-	-
	АИЖК-23	14000	100	8,5	7,94	-
19.12.12	КАМАЗ БО-01	2000	100	9,0	-	-
20.12.12	КБ Центр-инвест БО-01	1500	100	8,4	-	-
	КБ Центр-инвест БО-05	1000	100	8,5	-	-
	МДМ Банк БО-04	5000	100	9,5	-	-

Рынок рублевых облигаций

Выпуск	Объем, млн	Купон, %	Дата			Месяцев до		Цена	Изм.	Торговый объем, шт	Котировки		Доходность, %			Дюр, лет	Рейтинг F/M/S	Сектор	
			купона	оферты	погаш	офрт	погаш				покупка	продажа	офрт	погаш	текуц				
КОРПОРАТИВНЫЕ РУБЛЕВЫЕ ОБЛИГАЦИИ																			
IFC-01	5 000 R	3.00	27.11.13		26.11.17		59.8									/Aaa/AAA	Финансы		
IFC-02	5 000 R	3.00	27.11.13		26.11.17		59.8									/Aaa/AAA	Финансы		
IFC-03	3 000 R	3.00	27.11.13		26.11.17		59.8	101.00	0.01	38	100.00	101.11		2.78	2.97	4.58	/Aaa/AAA	Финансы	
Uranium-1	16 500 R	9.75	05.12.12	05.12.16	24.11.21	48.1	107.8										МГД		
Абсолют БО-2	3 000 R	9.00	26.03.13	29.03.13	26.03.15	3.8	27.7	100.00		20 001	99.90	100.10	9.13		8.86	0.29	BB+/Ba3/	Финансы	
Абсолют-5	1 800 R	8.00	30.01.13	30.07.14	27.07.16	19.9	43.8	96.94	0.24	78 516	95.00	96.90	10.28		8.03	1.40	BB+/Ba3/	Финансы	
Авангард-3	1 500 R	9.25	10.05.13		10.05.13		5.2	100.05		5		100.20		9.32	9.20	0.40	/B2/	Финансы	
АвтоВАЗ-4	5 000 R	0.10	21.05.13		20.05.14		17.5										B-/	Машиностр. и пр.	
Автодор-1	3 000 R	9.75	04.12.12		29.11.16		47.9											Строительство	
АИЖК 2011 1-1	2 258 R	9.00	15.02.13		15.02.44		374.7											Финансы	
АИЖК 2011 1-2	1 129 R	3.00	15.02.13		15.02.44		374.7											Финансы	
АИЖК 2011 1-A1/12	3 175 R	9.00	25.02.13		25.05.45		389.9											Финансы	
АИЖК 2011 1-A2/12	1 587 R	3.00	25.02.13		25.05.45		389.9											Финансы	
АИЖК 2011 2-1	7 457 R	8.25	15.12.12		15.09.43		369.6	100.11	0.01	100	86.00			8.50	8.10	10.31	/Ba3/	Финансы	
АИЖК 2011 2-2	7 457 R	6.00	15.12.12		15.09.43		369.6										/Ba3/	Финансы	
АИЖК 2012 1-1	5 932 R	9.00	22.01.13		22.01.44		373.9	100.80		1	101.10	101.90		9.23	8.84	9.72		Финансы	
АИЖК-06	2 000 R	7.40	15.01.13		15.07.14		19.4										/Ba1/BBB	Финансы	
АИЖК-07	4 000 R	7.68	15.01.13		15.07.16		43.4										/Ba1/BBB	Финансы	
АИЖК-08	3 000 R	7.63	15.12.12	25.03.14	15.06.18	15.7	66.4										/Ba1/BBB	Финансы	
АИЖК-09	5 000 R	7.49	15.02.13	15.02.15 C	15.02.17	26.4	50.5										/Ba1/BBB	Финансы	
АИЖК-10	6 000 R	8.05	15.02.13		15.11.18		71.4										/Ba1/BBB	Финансы	
АИЖК-11	10 000 R	8.20	15.12.12		15.09.20		93.5	94.62		2	98.85	98.88		10.06	8.51	3.35	/Ba1/BBB	Финансы	
АИЖК-12	7 000 R	10.50	15.12.12		15.12.13		12.4	102.45		40 999	102.25	102.90			9.79		/Ba1/BBB	Финансы	
АИЖК-13	7 000 R	10.75	15.04.13		15.04.18		64.4										/Ba1/BBB	Финансы	
АИЖК-14	7 000 R	10.75	15.05.13		15.05.23		125.4										/Ba1/BBB	Финансы	
АИЖК-15	7 000 R	10.50	15.03.13		15.09.28		189.5	116.80		1 000	116.03	116.90			8.82		/Ba1/BBB	Финансы	
АИЖК-16	10 000 R	8.25	15.12.12		15.09.21		105.5	98.00		1 000	97.00	98.25		8.95	8.27	4.45	/Ba1/BBB	Финансы	
АИЖК-17	8 000 R	9.05	15.01.13		15.04.22		112.4	102.00	1.50	860	103.25	103.50		8.97	8.77	5.00	/Ba1/BBB	Финансы	
АИЖК-18	7 000 R	8.00	15.01.13	18.04.16	15.07.23	40.5	127.4										/Ba1/BBB	Финансы	
АИЖК-19	6 000 R	7.70	15.02.13	19.05.15	15.11.24	29.5	143.5										/Ba1/BBB	Финансы	
АИЖК-20	5 000 R	8.60	15.12.12		15.12.27		180.5											/Ba1/BBB	Финансы
АИЖК-21	15 000 R	8.80	15.02.13		15.02.20		86.5										/Ba1/BBB	Финансы	
АИЖК-22	15 000 R	7.70	15.01.13	17.01.13	15.07.24	1.5	139.5										/Ba1/BBB	Финансы	
АИЖК-23	14 000 R	7.94	15.12.12		15.12.29		204.5										/Ba1/BBB	Финансы	
АиФ-2	1 000 R	12.75	21.12.12		21.12.12		0.6	100.13		38	99.93	100.12		10.40	12.06	0.05		Медиа	
АкБарс БО-1	5 000 R	9.65	18.04.13	24.10.13	15.10.15	10.7	34.4	100.15		100 000	100.05	100.22	9.67		9.53	0.78	BB-/B1/	Финансы	
АкБарс-5	5 000 R	9.00	16.04.13		15.10.13		10.4	99.85	0.05	172 695	99.57	100.00		9.37	8.91	0.78	BB-/B1/	Финансы	
Акрон БО-01	5 000 R	9.75	16.04.13		13.10.15		34.3	100.41	(0.08)	1 275 526	100.50	100.60		9.80	9.60	2.32	B+/B1/	Хим. пром.	
Акрон-2	3 500 R	8.20	21.03.13		19.09.13		9.5				97.51	103.00					B+/B1/	Хим. пром.	
Акрон-3	3 500 R	9.85	22.05.13		20.11.13		11.6				101.03	101.80					B+/B1/	Хим. пром.	
Акрон-4	3 750 R	7.95	28.05.13	29.05.14	18.05.21	17.8	101.5				96.01	100.00					B+/B1/	Хим. пром.	
Акрон-5	3 750 R	7.95	28.05.13	29.05.14	18.05.21	17.8	101.5				95.50	97.00					B+/B1/	Хим. пром.	
Алроса БО-01	5 000 R	8.85	01.02.13		30.10.15		34.9				100.20	100.30					BB-/Ba3/BB-	МГД	
Алроса БО-02	5 000 R	8.85	01.02.13		30.10.15		34.9	100.05	(0.14)	141 001	100.20	100.30		9.12	8.78	2.37	BB-/Ba3/BB-	МГД	
Алроса-20	3 000 R	8.95	25.12.12		23.06.15		30.6	100.65		3	100.65	100.94		8.95	8.75	2.09	BB-/Ba3/BB-	МГД	
Алроса-21	8 000 R	8.25	20.12.12	25.06.13	18.06.15	6.7	30.5	100.30	0.10	1	100.20	100.30	7.91		8.10	0.50	BB-/Ba3/BB-	МГД	
Алроса-22	8 000 R	8.25	25.12.12	28.06.13	23.06.15	6.8	30.6				100.20	100.24					BB-/Ba3/BB-	МГД	
Алроса-23	7 000 R	8.95	20.12.12		18.06.15		30.5	100.70		20 000	100.85	100.95		8.92	8.74	2.08	BB-/Ba3/BB-	МГД	
АльфаБанк БО-03	10 000 R	8.45	28.03.13	01.10.13	28.09.15	9.9	33.8	100.16	(0.02)	170 000	100.15	100.20	8.39		8.31	0.74	BBB-/Ba1/BB	Финансы	
АльфаБанк БО-07	5 000 R	8.60	28.02.13	04.03.14	31.08.15	15.0	32.9	100.13	(0.22)	160 007	100.10	100.50	8.65		8.41	1.09	BBB-/Ba1/BB	Финансы	
АльфаБанк-1	5 000 R	8.25	05.02.13	06.02.14	02.02.16	14.1	38.0	100.80	1.15	1	99.65	100.80	7.66		7.98	1.04	BBB-/Ba1/BB	Финансы	
АльфаБанк-2	5 000 R	9.25	07.12.12	11.06.13	02.12.16	6.2	48.0										BBB-/Ba1/BB	Финансы	
АльянсК БО-1	5 000 R	9.25	05.02.13		04.02.14		14.1	99.16	0.25	1 889	99.11	99.20		10.25	9.06	1.01	B+/B+	Нефть и газ	
АльянсК-3	5 000 R	9.75	29.01.13	01.08.13	21.07.20	7.9	91.6										B+/B+	Нефть и газ	
АльянсК-4	5 000 R	8.85	11.12.12	09.06.16	01.06.21	42.2	102.0	95.00		75 001	95.25	96.99	10.87		8.93	2.67	B+/B+	Нефть и газ	
АльянсК-6	5 000 R	8.85	14.12.12	15.06.16	04.06.21	42.4	102.1	95.06		141 000	95.25	95.50	10.84		8.93	2.68	B+/B+	Нефть и газ	
АТБ-1	1 500 R	10.25	28.04.13	06.05.13	30.04.15	5.1	28.9	100.35	0.00	5 600	100.30	100.38	9.53		10.12	0.37		Финансы	
АтомЭНППром-6	10 000 R	7.50	15.08.13		15.08.14		20.4				86.00	99.95					//BBB-	Электроэнерг.	
Аэрофлот БО-1	6 000 R	7.75	08.04.13		08.04.13		4.1	99.97		119 420	100.00	100.05		7.93	7.67	0.33	BB-//	Транспорт	
Аэрофлот БО-2	6 000 R	7.75	08.04.13		08.04.13		4.1				99.90	100.19					BB-//	Транспорт	
Аэроэкспресс-1	3 053 R	11.00	18.01.13		13.01.17		49.4				100.00							Транспорт	
БалтИнеБ-2	1 500 R	9.00	14.03.13	17.09.13	10.09.15	9.5	33.2										/B3/	Финансы	
БанкМосквы-2	10 000 R	7.55	01.02.13		01.02.13		2.0	99.94	0.01	1	99.90	99.94		7.96	7.37	0.16	BBB/Ba2/	Финансы	
БанкСПб БО-1	5 000 R	8.00	09.04.13		09.04.13		4.2				90.00							отзван/Ba3/	Финансы
БанкСПб БО-2	5 000 R	9.00	25.03.13		23.09.13		9.7	100.25	0.25	289 980	99.40	100.40		8.83	8.83	0.73	отзван/Ba3/	Финансы	
БанкСПб БО-4	3 000 R	8.50	13.12.12	17.12.12	12.12.13	0.5	12.3	100.00		60 000									

Рынок рублевых облигаций

Выпуск	Объем, млн	Купон, %	Дата			Месяцев до		Цена	Изм.	Торговый объем, шт	Котировки		Доходность, %			Дюр, лет	Рейтинг F/M/S	Сектор	
			кулона	оферты	погаш	офрт	погаш				покупка	продажа	офрт	погаш	текуц				
КОРПОРАТИВНЫЕ РУБЛЕВЫЕ ОБЛИГАЦИИ																			
ВИА АИЖК-1	3 752 R	8.50	15.12.12		15.03.40		327.6	100.10	(0.05)	10 000	92.00	100.20		9.61	8.34	9.21	/Ba3/	Финансы	
Виктория БО-1	1 500 R	8.00	12.02.13		12.02.13		2.3										отзван//	Потреб. усл.	
ВК Инвест-1	10 000 R	9.25	18.01.13		19.07.13		7.5	100.77	0.14	6 401	100.78	100.85		8.11	8.88	0.57	/Ba3/BB	Телеком	
ВК Инвест-3	10 000 R	7.40	08.01.13		08.07.14		19.1	98.22		22 901	98.19	98.20		8.79	7.32	1.38	/Ba3/BB	Телеком	
ВК Инвест-6	10 000 R	8.30	16.04.13		13.10.15		34.3	98.00		1	98.20	98.90		9.31	8.38	2.36	/Ba3/BB	Телеком	
ВК Инвест-7	10 000 R	8.30	16.04.13		13.10.15		34.3	98.10	0.07	1	98.20	98.90		9.27	8.37	2.36	/Ba3/BB	Телеком	
ВнешпрБанк БО-1	3 000 R	11.75	30.05.13	05.12.12	30.11.13		0.1	11.9	100.02		649 530	99.87	100.50	0.28	12.07	11.75	0.49	/B2/B	Финансы
ВнешпрБанк БО-2	3 000 R	12.00	26.04.13	30.10.13	26.10.15		10.9	34.8	100.00	0.00	143 389	99.00	100.00	12.33		11.86	0.78	/B2/B	Финансы
ВодоканалСПб-1	2 000 R	8.80	12.12.12		09.12.15		36.2					98.88					/Baa2/BB+	Потреб. усл.	
ВолгаСп-02	1 900 R	11.00	31.08.14		29.02.24		135.0											Потреб. тов.	
ВостЭкспр БО-1	1 000 R	7.50	07.03.13		07.03.13		3.1				100.00	100.50					/B1/	Финансы	
ВостЭкспр БО-2	2 000 R	11.20	28.03.13	31.03.14	25.09.14		15.9	21.7	100.59	0.08	146 500	100.45	100.94	10.97		10.92	1.12	/B1/	Финансы
ВостЭкспр БО-4	3 000 R	11.00	15.02.13	20.08.13	14.08.15		8.5	32.4	100.57		550	100.55	100.90	10.54		10.89	0.62	/B1/	Финансы
ВостЭкспр БО-5	2 000 R	10.00	18.04.13		17.10.13		10.5					100.05	100.10				/B1/	Финансы	
ВТБ 24 ЗИП-А	2 890 R	2.00	26.02.13		26.11.43		372.0										BBB/Baa1/	Финансы	
ВТБ 24 ЗИП-Б	1 445 R	3.00	26.02.13		26.11.43		372.0										BBB/Baa1/	Финансы	
ВТБ 24 ЗИП-А	4 000 R	9.00	28.02.13		15.09.44		381.7										BBB/Baa1/	Финансы	
ВТБ 24 ЗИП-Б	2 000 R	3.00	28.02.13		15.09.44		381.7										BBB/Baa1/	Финансы	
ВТБ 24-ИП	15 000 R	8.65	12.12.12		10.12.14		24.2				99.20	101.00					BBB/Baa1/	Финансы	
ВТБ 24-2	10 000 R	7.75	05.02.13		05.02.13		2.1				100.00	100.04					BBB/Baa1/	Финансы	
ВТБ 24-3	6 000 R	8.00	29.05.13		29.05.13		5.8				99.50						BBB/Baa1/	Финансы	
ВТБ 24-4	8 000 R	8.20	21.02.13	28.08.13	20.02.14		8.8	14.6	100.06	(0.09)	7 000	100.05	100.10	8.25		8.02	0.65	BBB/Baa1/	Финансы
ВТБ БО-1	5 000 R	7.60	14.12.12		15.03.13		3.4				100.00	100.10					BBB/Baa1/BBB	Финансы	
ВТБ БО-19	15 000 R	8.41	03.01.13		01.10.15		33.9				99.90						BBB/Baa1/BBB	Финансы	
ВТБ БО-2	5 000 R	7.60	14.12.12		15.03.13		3.4				100.00	100.08					BBB/Baa1/BBB	Финансы	
ВТБ БО-20	15 000 R	8.41	03.01.13		01.10.15		33.9				99.90						BBB/Baa1/BBB	Финансы	
ВТБ БО-3	5 000 R	8.00	18.12.12	25.03.14	17.03.15		15.7	27.4	100.05		28 000	100.00	100.19	8.20		7.87	1.13	BBB/Baa1/BBB	Финансы
ВТБ БО-4	5 000 R	8.00	18.12.12	25.03.14	17.03.15		15.7	27.4	100.05	(0.10)	30 000	99.95	100.19	8.20		7.87	1.13	BBB/Baa1/BBB	Финансы
ВТБ БО-5	10 000 R	7.60	14.12.12		15.03.13		3.4				100.00	100.05					BBB/Baa1/BBB	Финансы	
ВТБ БО-6	10 000 R	8.50	21.12.12	28.12.12	19.12.14		0.8	24.5	99.99	(0.06)	638 953	100.03	100.04	8.86		8.36	0.05	BBB/Baa1/BBB	Финансы
ВТБ БО-7	10 000 R	7.95	25.01.13	01.02.13	23.01.15		2.0	25.7	100.10	0.09	500	99.99	100.12	7.46		7.88	0.14	BBB/Baa1/BBB	Финансы
ВТБ БО-8	10 000 R	7.95	04.12.12	05.09.13	01.09.15		9.1	32.9	100.10	0.00	1	100.20	100.24	8.04		7.79	0.68	BBB/Baa1/BBB	Финансы
ВТБ КапФ-01	1 000 R	0.10	19.02.13	21.12.15 C	09.08.22		36.6	116.3										Финансы	
ВТБ КапФ-02	1 000 R	0.10	27.05.13	06.12.13	14.11.22		12.1	119.4										Финансы	
ВТБ КапФ-11	5 000 R	0.10	07.12.12	03.07.15 C	27.05.22		10.1	113.8	98.19		198	98.46	98.56			0.10		Финансы	
ВТБ Лизинг-1	2 462 R	8.10	07.02.13	11.11.13	06.11.14		11.3	23.1				99.55	100.10				BBB/BBB	Финансы	
ВТБ Лизинг-2	4 616 R	6.45	08.01.13	10.01.13	07.07.15		1.2	31.1				99.75					BBB/BBB	Финансы	
ВТБ Лизинг-3	3 077 R	6.90	11.12.12	11.09.13	07.06.16		9.3	42.1	99.00		100 003	99.30	99.60	8.77		6.86	0.58	BBB/BBB	Финансы
ВТБ Лизинг-4	3 077 R	6.65	11.12.12	13.03.13	07.06.16		3.3	42.1	99.65		90	99.60		8.33		6.58	0.23	BBB/BBB	Финансы
ВТБ Лизинг-7	3 462 R	8.15	05.12.12	04.06.14	30.11.16		18.0	47.9									BBB/BBB	Финансы	
ВТБ Лизинг-8	3 846 R	8.25	05.02.13	12.05.13	01.08.17		5.3	56.0	100.30		1	100.30	100.45	7.70		8.18	0.37	BBB/BBB	Финансы
ВТБ Лизинг-9	3 846 R	7.00	06.02.13		02.08.17		56.0					98.50	99.75				BBB/BBB	Финансы	
ВТБ-5	15 000 R	7.40	17.01.13		17.10.13		10.5	99.89			1 035	99.99	100.00		7.74	7.34	0.79	BBB/Baa1/BBB	Финансы
ВТБ-6	15 000 R	8.55	09.01.13	12.07.13	06.07.16		7.3	43.1	100.46	0.22	37 224	100.63	100.64	7.99		8.41	0.55	BBB/Baa1/BBB	Финансы
ВымпелКом-1	10 000 R	8.85	19.03.13	20.03.15	08.03.22		27.5	111.2	100.00	(0.01)	110 001	99.90	100.30	9.03		8.70	1.92	/Ba3/BB	Телеком
ВымпелКом-2	10 000 R	8.85	25.03.13	26.03.15	14.03.22		27.7	111.4				99.90	100.35				/Ba3/BB	Телеком	
ВымпелКом-4	15 000 R	8.85	19.03.13	20.03.15	08.03.22		27.5	111.2	99.76	(0.25)	539 525	99.95	100.10	9.16		8.72	1.92	/Ba3/BB	Телеком
ВЭБ Лизинг-01	5 000 R	8.50	10.01.13	14.07.15	02.07.20		31.3	91.0									BBB/BBB	Финансы	
ВЭБ Лизинг-01 USD	100 \$	5.50	04.01.13		30.06.17		54.9										BBB/BBB	Финансы	
ВЭБ Лизинг-02 USD	100 \$	5.50	04.01.13		30.06.17		54.9										BBB/BBB	Финансы	
ВЭБ Лизинг-03	5 000 R	7.50	12.04.13	16.04.14	02.04.21		16.4	100.0				99.05	99.95				BBB/BBB	Финансы	
ВЭБ Лизинг-03 USD	100 \$	5.50	04.01.13		30.06.17		54.9										BBB/BBB	Финансы	
ВЭБ Лизинг-04	5 000 R	8.60	12.04.13	13.04.16	02.04.21		40.3	100.0				99.99	100.00				BBB/BBB	Финансы	
ВЭБ Лизинг-04 USD	100 \$	5.50	04.01.13		30.06.17		54.9										BBB/BBB	Финансы	
ВЭБ Лизинг-05	5 000 R	8.60	12.04.13	13.04.16	02.04.21		40.3	100.0	99.45	0.05	14 000		100.50	8.98		8.55	2.71	BBB/BBB	Финансы
ВЭБ Лизинг-05 USD	100 \$	5.50	23.04.13		17.10.17		58.5										BBB/BBB	Финансы	
ВЭБ Лизинг-06	10 000 R	9.00	05.02.13		31.01.17		50.0	100.60			1	100.60	100.99		8.86	8.70	1.75	BBB/BBB	Финансы
ВЭБ Лизинг-06 USD	100 \$	5.50	23.04.13		17.10.17		58.5										BBB/BBB	Финансы	
ВЭБ Лизинг-08	5 000 R	8.80	30.04.13	31.10.14	19.10.21		22.9	106.6				100.80	101.50				BBB/BBB	Финансы	
ВЭБ Лизинг-09	5 000 R	8.80	01.05.13	03.11.14	20.10.21		23.0	106.6				100.90	100.94				BBB/BBB	Финансы	
ВЭБ-01В	500 \$	3.30	19.02.13	21.02.13	20.02.15		2.6	26.6									BBB/Baa1/BBB	Финансы	
ВЭБ-06	10 000 R	7.90	23.04.13	21.10.17	13.10.20		58.6	94.4	96.83	(0.37)	3	99.10	99.90	8.90		8.09	3.76	BBB/Baa1/BBB	Финансы
ВЭБ-08	15 000 R	6.90	23.04.13	24.10.13	13.10.20		10.7	94.4	99.80		4	99.50	99.80	7.25		6.86	0.82	BBB/Baa1/BBB	Финансы
ВЭБ-09	15 000 R	7.90	2																

Рынок рублевых облигаций

Выпуск	Объем, млн	Купон, %	Дата			Месяцев до		Цена	Изм.	Торговый объем, шт	Котировки		Доходность, %			Дюр, лет	Рейтинг F/M/S	Сектор
			купона	оферты	погаш	офрт	погаш				покупка	продажа	офрт	погаш	текущ			
КОРПОРАТИВНЫЕ РУБЛЕВЫЕ ОБЛИГАЦИИ																		
Камаз БО-1	2 000 R	9.00	17.12.12	19.12.12	16.12.13	0.5	12.4										Машиностр. и пр.	
Камаз БО-2	3 000 R	8.60	05.02.13		04.02.14		14.1				98.60	98.95					Машиностр. и пр.	
Камаз БО-3	2 000 R	10.50	04.04.13		01.10.15		33.9	101.00	750 000		100.00	101.60		10.33	10.23	2.26	Машиностр. и пр.	
Каркаде-2	1 200 R	13.00	18.01.13		17.04.15		28.4	99.82	(0.03)	391	99.75	99.85		13.80	12.83	1.04	В+//	
Карусель-1	3 000 R	12.00	14.03.13		12.09.13		9.3										//B+	
КЕДР БО-1	1 500 R	9.25	28.12.12	09.01.13	28.06.14	1.2	18.8	99.98	0.14	21	99.50	99.96	9.55			8.90	0.07	/B2/
КИТ ФинансКап-2	3 600 R	11.00	11.12.12		10.06.14		18.2											В/отзван/
КИТ ФинансКап-3	1 150 R	11.00	28.05.13		24.11.15		35.7											В/отзван/
Кокс БО-2	5 000 R	8.70	29.05.13		28.05.14		17.8	96.76		284	96.01	96.80		11.43	8.99	1.28	//B+	
КольцоУ-1	1 000 R	11.50	28.04.13	02.05.13	30.04.15	4.9	28.9	100.36		4	100.16	100.45	10.80			11.34	0.37	//B-
Комос БО-1	1 125 R	11.00	17.01.13		17.07.14		19.4				94.55	95.49						Сельск. хоз.
Копейка БО-1	3 000 R	7.00	22.01.13		23.07.13		7.6				95.80	99.00						//B+
Копейка БО-2	3 000 R	9.00	01.01.13		01.10.13		9.9	99.96	(0.01)	136	99.80	100.00		9.35	8.87	0.73	//B+	
Крайинв БО-1	1 500 R	10.50	19.04.13	23.10.13	19.04.14	10.7	16.5	99.96	0.00	100 002	99.60	100.29	10.80		10.38	0.78	V+//B+	
КредЕвБ БО-1	5 000 R	8.10	27.04.13		27.04.14		16.8	97.20		175 397	97.25	97.88		10.54	8.27	1.22	BB-/Ba3/	
КредЕвБ БО-2	5 000 R	10.00	10.02.13	12.02.14	10.02.15	14.3	26.3	100.00		230 000	99.95	100.15	10.22		9.70	1.02	BB-/Ba3/	
КредЕвБ БО-3	5 000 R	9.80	09.04.13	11.10.13	09.10.15	10.3	34.2	100.01	(0.05)	50 003	99.90	100.10	10.00		9.66	0.76	BB-/Ba3/	
КредЕвБ-6	4 000 R	9.50	19.02.13		18.02.14		14.5				99.86	100.60						BB-/Ba3/
КузбассЭнерго-1	10 000 R	8.05	24.12.12	25.06.14	14.06.21	18.7	102.4				94.20	96.45						Электроэнерг.
КузбассЭнерго-2	5 000 R	8.70	25.04.13	26.04.16	15.04.21	40.8	100.4	91.00	(0.01)	40	88.00	92.40	12.36		9.47	2.64		Электроэнерг.
Куйбышевзот-4	2 000 R	8.60	11.04.13	21.04.14	07.04.16	16.6	40.1				98.00	98.69						Хим. пром.
ЛадьяФ БО-01	500 R	12.00	03.07.13	02.07.14	01.07.15	18.9	30.9	101.50	0.00	1 315			10.82		11.28	1.34		Строительство
ЛенСпецСМУ БО-2	600 R	14.50	21.02.13		23.05.13		5.6				102.50	103.95						//B
ЛенСпецСМУ-1	400 R	16.00	07.12.12		07.12.12		0.1											//B
ЛенЭнерго-4	3 000 R	8.50	23.04.13	24.04.15	18.04.17	28.7	52.5				100.05	100.90						/Ba2/
ЛОКО Банк БО-1	2 500 R	9.80	07.02.13		06.02.14		14.1	100.15	0.00	40 000	100.15	100.17			9.50			V+/B2/
ЛОКО Банк-5	2 500 R	10.10	24.01.13	01.08.13	23.07.15	7.9	31.6	100.00		100 002	99.95	100.11	10.31		9.76	0.57		V+/B2/
ЛокоБанк БО-03	3 000 R	10.75	12.02.13	16.08.13	11.08.15	8.4	32.3	100.37	(0.03)	280 064	100.43	100.49	10.41		10.38	0.61		V+/B2/
ЛСР БО-1	1 500 R	10.50	25.12.12	02.07.13	25.06.13	6.9	6.7				100.50	100.95						V/B2/
ЛСР БО-2	1 500 R	10.00	12.03.13		10.09.13		9.2	100.28		2	100.15	100.40		9.81	9.76	0.69		B/B2/
ЛСР БО-3	2 000 R	9.50	21.03.13		20.03.14		15.5	98.46	0.10	3 811	98.30	98.50		11.07	9.47	1.11		V/B2/
ЛСР БО-5	2 000 R	8.47	24.01.13		24.07.14		19.7	96.28	0.13	300	96.10	96.25		11.29	8.54	1.37		B/B2/
ЛСР-2	5 000 R	9.80	31.01.13	05.02.13	01.08.13	2.1	7.9	100.18		8 000	100.15	100.23	8.75		9.48	0.16		V/B2/
ЛСР-3	3 000 R	11.50	15.03.13	20.03.14	08.09.17	15.5	57.2	100.53	(0.07)	27 600	100.55	100.60	11.32		11.17	1.08		V/B2/
ЛСР-4	2 800 R	11.25	26.04.13	30.10.14	20.10.17	22.9	58.6	100.00		10 002	100.00	101.00	11.55		11.13	1.56		B/B2/
Лукойл БО-6	5 000 R	9.20	13.12.12		13.12.12		0.3				100.10							BBB-/Baa2/BBB-
Лукойл БО-7	5 000 R	9.20	13.12.12		13.12.12		0.3				100.10							BBB-/Baa2/BBB-
Лукойл-4	6 000 R	7.40	06.12.12		05.12.13		12.1				100.10	100.60						BBB-/Baa2/BBB-
Магнит БО-1	1 000 R	8.25	11.03.13		09.09.13		9.2				99.75							//BB-
Магнит БО-2	1 000 R	8.25	11.03.13		09.09.13		9.2				99.70							//BB-
Магнит БО-3	1 500 R	8.25	11.03.13		09.09.13		9.2	100.07	(0.19)	1	100.01	100.07		8.29	8.10	0.70		//BB-
Магнит БО-4	2 000 R	8.25	11.03.13		09.09.13		9.2	100.05	(0.23)	1 000	100.00	100.05		8.32	8.10	0.70		//BB-
Магнит БО-5	5 000 R	8.00	01.03.13		28.02.14		14.9				99.05	100.00						//BB-
Магнит БО-6	5 000 R	7.75	23.04.13		22.04.14		16.6	99.00		1	99.00	99.40		8.70	7.77	1.23		//BB-
Магнит БО-7	5 000 R	8.90	25.03.13		21.09.15		33.6	100.65	0.22	500	100.40	100.65		8.81	8.70	2.31		//BB-
Макромир-1	1 000 R		26.02.13		26.02.13		2.8											Строительство
МБРР-2	3 000 R	7.00	27.12.12		28.03.13		3.8				99.25	100.30						V+/B1/
МБРР-3	3 000 R	8.25	22.01.13		23.04.13		4.6				96.00							V+/B1/
МБРР-4	5 000 R	9.50	28.02.13		27.02.14		14.8				99.25	100.00						V+/B1/
МБРР-5	5 000 R	9.50	13.12.12	17.12.12	12.06.14	0.5	18.3				100.00	101.25						V+/B1/
МДМ Банк БО-2	5 000 R	8.15	22.03.13		21.03.14		15.6				86.00	100.35						BB-/Ba2/BB-
МДМ Банк БО-4	5 000 R	9.50	16.12.12	20.12.12	16.12.14	0.6	24.4	100.05	(0.02)	230 930		100.05		8.32	0.18	9.10	0.04	BB-/Ba2/BB-
МДМ Банк-8	6 203 R	9.00	11.04.13	09.07.13	09.04.15	7.2	28.2	100.00	(0.07)	215 016	100.00	100.15	7.59	9.19	8.89	0.78		BB-/Ba2/BB-
Мегафон 05	10 000 R	8.05	11.04.13	14.10.14	29.09.22	22.4	117.9	100.14	0.33	183 001	100.20	100.42	8.12		7.95	1.61		BB+/Ba1/BBB-
Медведь-2	1 000 R	12.50	25.02.13	02.09.13	22.08.16	9.0	44.6											Финансы
Меркурий-01	380 R				28.11.19		83.9	90.39		2 528								Финансы
МеталКомБ БО-1	1 500 R	8.70	02.02.13	02.02.13	02.08.14	2.0	20.0				86.00	99.90						/B3/
МеталКомБ БО-5	1 500 R	11.75	09.04.13	10.10.13	06.10.15	10.2	34.1	100.72	0.07	10 953	100.50	100.95	11.10		11.48	0.74		/B3/
МеталКомБ-1	900 R	9.40	28.05.13		26.11.13		11.8											/B3/
Металлонв-01	5 000 R	9.00	18.03.13	19.03.15	07.03.22	27.5	111.2	99.90	0.00	118 073	99.81	100.10	9.24		8.85	1.91		BB-/Ba3/BB-
Металлонв-05	10 000 R	9.00	18.03.13	19.03.15	07.03.22	27.5	111.2	99.91	(0.17)	625 566	99.99	100.00	9.24		8.85	1.91		BB-/Ba3/BB-
Металлонв-06	10 000 R	9.00	21.03.13	24.03.15	10.03.22	27.6	111.3	99.81	(0.29)	1	100.02	100.20	9.29		8.86	1.92		BB-/Ba3/BB-
МеталлонвБ-1	1 500 R	10.15	19.12.12	21.12.12	22.06.15	0.6	30.6				100.10	100.15						Финансы
МетКомБанк-1	2 000 R	10.75	13.04.13	17.04.13	15.04.15	4.4	28.4	100.22		5 001	100.05	101.50	10.30		10.57	0.33		/B3/
Мечел БО-11	3 000 R	11.25	09.04.13		07.04.15		28.1				99.50							/B2/
Мечел БО-12	3 000 R	11.25	09.04.13		07.04.15		28.1				99.50							

Рынок рублевых облигаций

Выпуск	Объем, млн	Купон, %	Дата			Месяцев до		Цена	Изм.	Торговый объем, шт	Котировки		Доходность, %			Дюр, лет	Рейтинг F/M/S	Сектор
			кулона	оферты	погаш	офрт	погаш				покупка	продажа	офрт	погаш	текущ			
КОРПОРАТИВНЫЕ РУБЛЕВЫЕ ОБЛИГАЦИИ																		
МИА-5	2 000 R	7.90	17.01.13	25.07.13	17.07.14	7.7	19.4				99.20	99.45				/Ba2/	Финансы	
Микоян-2	2 000 R	11.30	07.02.13		07.02.13		2.2				96.17	100.49					Потреб. тов.	
Мираторг БО-1	3 000 R	8.75	29.01.13	17.07.14	29.07.14	19.4	19.8				95.50	95.75					Потреб. тов.	
МирСтрТехн-1	1 000 R	3.00	25.03.13		25.06.19		78.7				20.00	22.00					Строительство	
МКБ БО-1	3 000 R	8.50	22.02.13	01.03.13	22.02.14	2.9	14.7	99.92	0.02	82	99.81	100.00	8.95	8.31	0.21	BB-/B1/B+	Финансы	
МКБ БО-2	3 000 R	9.75	25.03.13	01.10.13	25.09.15	9.9	33.7	99.94	0.01	441	99.75	99.90	10.03	9.59	0.72	BB-/B1/B+	Финансы	
МКБ БО-3	4 000 R	9.25	27.04.13	06.05.13	27.04.15	5.1	28.8				99.86	99.95				BB-/B1/B+	Финансы	
МКБ БО-4	5 000 R	10.25	15.04.13		15.04.14		16.4				99.95	100.10				BB-/B1/B+	Финансы	
МКБ БО-5	5 000 R	9.20	23.12.12		23.06.14		18.6	98.15	(0.12)	107 399	98.19	98.28		10.78	9.00	1.29	BB-/B1/B+	Финансы
МКБ-7	2 000 R	9.50	15.01.13	22.01.13	14.07.15	1.6	31.3	100.20	(0.04)	70 500	100.15	100.23	7.89		9.16	0.12	BB-/B1/B+	Финансы
МКБ-8	3 000 R	9.75	10.04.13		08.04.15		28.1										BB-/B1/B+	Финансы
ММК БО-4	5 000 R	7.65	28.02.13		27.02.14		14.8	99.25	0.07	98 416	99.20	99.28		8.45	7.56	1.10	BB+/Ba3/отзван	МГД
ММК БО-5	8 000 R	7.65	04.04.13		04.04.13		4.0	99.92	(0.01)	300 099	99.93	99.94		8.00	7.57	0.32	BB+/Ba3/отзван	МГД
ММК БО-6	5 000 R	7.20	10.01.13		10.07.14		19.2				98.10	98.30					BB+/Ba3/отзван	МГД
ММК БО-7	5 000 R	7.25	22.01.13		22.07.14		19.6				98.12	98.37					BB+/Ba3/отзван	МГД
ММК БО-8	5 000 R	8.19	14.02.13	21.08.13	12.02.15	8.6	26.3	100.05	0.02	160 000	100.05	100.10	8.25		8.00	0.63	BB+/Ba3/отзван	МГД
МойБанк-5	1 603 R	12.00	18.04.13		16.04.15		28.4									/B3/	Финансы	
Моссельпром-2	1 500 R	1.00	11.04.13	22.04.13	10.04.14	4.6	16.2									/Ba2/BBB	Сельск. хоз.	
Мострансавто-1	3 225 R	11.80	18.12.12		18.12.12		0.5									//отзван	Транспорт	
Мосэнерго-2	5 000 R	1.00	21.02.13	21.02.13	18.02.16	2.6	38.5				98.01					//ВВ	Электроэнерг.	
Мосэнерго-3	5 000 R	8.70	31.05.13	06.12.12	28.11.14	0.1	23.8	100.22		239 891	100.35	100.40		8.76	8.68	1.72	//ВВ	Электроэнерг.
МОЭК-1	6 000 R	6.35	24.01.13		25.07.13		7.7									BB+/BB	Электроэнерг.	
МОЭСК БО-01	5 000 R	8.80	22.03.13		18.09.15		33.5	100.09	(0.01)	145 000	100.19	100.20		8.95	8.65	2.30	/Ba2/	Электроэнерг.
МОЭСК БО-02	5 000 R	8.80	29.04.13		26.10.15		34.8	100.01	0.02	107 000	100.00	100.20		8.98	8.73	2.39	/Ba2/	Электроэнерг.
МП СяЖД-1-об	2 500 R	8.00	23.05.13		07.05.26		161.2											Потреб. усл.
МРСК Центра БО-01	4 000 R	8.95	17.04.13		14.10.15		34.4	100.39	0.14	230 000	100.05	100.45		8.98	8.82	2.36	//BB-	Электроэнерг.
МРСК Юга-2	6 000 R	8.10	26.02.13		26.08.14		20.7				99.35	99.47						Электроэнерг.
МСП Банк-1	5 000 R	8.70	28.03.13	31.03.14	17.03.22	15.9	111.5				100.40	100.55				/Ba2/BBB	Финансы	
МСП Банк-2	5 000 R	9.20	21.02.13	25.08.14	11.08.22	20.7	116.3	100.73	0.05	50 000	100.30	101.00	8.91		8.91	1.47	/Ba2/BBB	Финансы
МТС-1	10 000 R	7.00	18.04.13		17.10.13		10.5	99.75		200	99.89	99.90		7.42	6.96	0.80	BB+/Ba2/BB	Телеком
МТС-2	10 000 R	7.75	23.04.13		20.10.15		34.6	98.26	0.01	190 500	98.00	99.99		8.62	7.82	2.41	BB+/Ba2/BB	Телеком
МТС-3	10 000 R	8.00	18.12.12	20.06.13	12.06.18	6.5	66.3	100.19		1	100.10	100.20	7.77		7.71	0.49	BB+/Ba2/BB	Телеком
МТС-4	15 000 R	7.60	14.05.13		13.05.14		17.3	99.24		13 151	99.15	99.30		8.12	7.35	1.28	BB+/Ba2/BB	Телеком
МТС-5	15 000 R	8.75	23.07.13		19.07.16		43.5				99.00	99.99					BB+/Ba2/BB	Телеком
МТС-7	10 000 R	8.70	14.05.13		07.11.17		59.2	99.61	0.06	480 976	99.65	99.71		8.99	8.70	3.76	BB+/Ba2/BB	Телеком
МТС-8	15 000 R	8.15	14.05.13	13.11.15	03.11.20	35.3	95.1	99.03	(0.19)	96 003	99.25	99.60	8.71		8.20	2.45	BB+/Ba2/BB	Телеком
Н Ленск-3	500 R	14.00	15.01.13		16.07.13		7.4	100.03	0.02	50	99.76	100.30		14.35	13.30	0.52		МГД
Н Ленск-4	0 R	14.00	17.05.13	22.05.14	10.11.17		17.6	59.3										МГД
НацКал БО-3	500 R	8.20	24.12.12		23.06.14		18.6											Финансы
НацКал БО-4	500 R	8.20	24.12.12		23.06.14		18.6											Финансы
НацСтанд-1	1 500 R	9.80	10.03.13	10.03.13	11.03.14	3.2	15.2				100.00	100.25				/B3/	Финансы	
НацСтандФ БО-1	2 000 R	10.50	03.05.13		02.05.14		16.9									/B3/	Финансы	
НИА ВТБ-1	1 692 R		26.12.12		26.02.39		315.0									/Ba1/	Финансы	
НИА ВТБ-2	2 027 R		26.12.12		26.02.39		315.0									/Ba1/	Финансы	
НЛМК БО-1	5 000 R	9.75	04.12.12		04.12.12		0.0									BBB-/Ba3/BBB-	МГД	
НЛМК БО-2	5 000 R	8.75	19.12.12	21.06.13	17.12.14	6.6	24.5	100.58		50 020	100.57	100.63	7.79		8.37	0.49	BBB-/Ba3/BBB-	МГД
НЛМК БО-3	5 000 R	8.75	19.12.12	21.06.13	17.12.14	6.6	24.5	100.58	0.02	45 001	100.63	100.86	7.79		8.37	0.49	BBB-/Ba3/BBB-	МГД
НЛМК БО-4	5 000 R	8.25	11.03.13	10.09.14	07.09.15	21.2	33.1	100.70	0.44	1	100.20	100.40	7.96		8.05	1.54	BBB-/Ba3/BBB-	МГД
НЛМК БО-6	10 000 R	7.75	05.03.13		05.03.13		3.0	100.10	(0.02)	100 000	100.06	100.14		7.42	7.60	0.24	BBB-/Ba3/BBB-	МГД
НЛМК БО-7	10 000 R	8.95	14.05.13		11.11.14		23.3	101.30	0.20	70 000	101.10	101.45		8.38	8.80	1.68	BBB-/Ba3/BBB-	МГД
НЛМК-07	5 000 R	8.50	18.03.13	20.03.15	05.09.22	27.5	117.1	100.19	0.03	1 415	100.13	100.19	8.57		8.34	1.93	BBB-/Ba3/BBB-	МГД
НМТП БО-2	4 000 R	9.00	01.05.13		29.04.15		28.8	100.00	0.01	100 001	100.00	100.30		9.20	8.93	2.02	/Ba3/BB-	Транспорт
Новатэк БО-1	10 000 R	7.50	25.12.12		25.06.13		6.7	100.10	0.05	58 156	100.05	100.10		7.44	7.26	0.51	BBB-/Ba3/BBB-	Нефть и газ
Новатэк БО-2	10 000 R	8.35	15.04.13		12.10.15		34.3	100.22	(0.10)	300 368	100.35	100.40		8.43	8.25	2.38	BBB-/Ba3/BBB-	Нефть и газ
Новатэк БО-3	5 000 R	8.35	15.04.13		12.10.15		34.3	100.40	0.10	25 000	100.35	100.43		8.35	8.23	2.38	BBB-/Ba3/BBB-	Нефть и газ
Новатэк БО-4	5 000 R	8.35	15.04.13		12.10.15		34.3				100.35	100.45					BBB-/Ba3/BBB-	Нефть и газ
Новиком БО-1	3 000 R	8.50	07.01.13	12.07.13	07.07.14	7.3	19.1	99.69		190 000	86.00	99.69	9.22		8.25	0.53	/B2/	Финансы
Новиком-1	2 000 R	9.50	26.05.13	31.05.13	25.11.13	5.9	11.7									/B2/	Финансы	
Новикомбанк БО-4	2 000 R	10.25	11.04.13	18.10.13	11.10.15	10.5	34.3	96.50	(3.61)	35 002	100.30	102.00	15.21		10.47	0.73	/B2/	Финансы
Номос БО-1	5 000 R	9.10	24.02.13		24.02.14		14.7	99.88	(0.02)	1 282	99.75	99.90		9.39	8.89	1.07	BB/Ba3/	Финансы
Номос БО-2	5 000 R	8.00	18.04.13	22.04.13	18.10.14	4.6	22.5	99.79	(0.07)	40 001	86.00		8.71		7.94	0.35	BB/Ba3/	Финансы
Номос БО-3	5 000 R	9.15	09.02.13	14.08.13	09.08.15	8.4	32.2	100.13	0.02	88 310	100.01	100.15	9.12		8.89	0.61	BB/Ba3/	Финансы
Номос-09	5 000 R	8.75	14.12.12		14.06.13		6.3	100.00		74 002	100.00	100.27		8.93	8.41	0.47	BB/Ba3/	Финансы
Номос-11	5 000 R	9.50	02.01.13		02.07.14		18.9	100.00		20 000	99.80	100.08		9.71	9.15	1.33	BB/Ba3/	Финансы

Рынок рублевых облигаций

Выпуск	Объем, млн	Купон, %	Дата			Месяцев до		Цена	Изм.	Торговый объем, шт	Котировки		Доходность, %			Дюр, лет	Рейтинг F/M/S	Сектор		
			купона	оферты	погаш	офрт	погаш				покупка	продажа	офрт	погаш	текущ					
КОРПОРАТИВНЫЕ РУБЛЕВЫЕ ОБЛИГАЦИИ																				
ОТП Банк-2	2 500 R	8.25	26.03.13		25.03.14		15.7	97.61	0.03	12 566	97.46	97.70		10.48	8.32	1.14	BB/Ba2/	Финансы		
Первобанк БО-1	1 500 R	9.75	24.04.13		24.04.13		4.7	100.25		5	100.01	100.25		9.26	9.63	0.36	/B3/	Финансы		
Первобанк БО-2	1 500 R	9.75	11.04.13	15.04.13	10.04.14	4.4	16.2				86.00	100.25					/B3/	Финансы		
Первобанк БО-3	2 000 R	11.00	26.03.13	26.09.13	22.09.15	9.8	33.6	100.02	(0.03)	17 501	99.97	100.10	11.23	10.78	0.71		/Ba3/B+	Финансы		
Петрокоммерц БО-1	3 000 R	8.90	05.03.13	06.09.13	03.03.15	9.1	27.0				86.00	100.80					/Ba3/B+	Финансы		
Петрокоммерц БО-2	3 000 R	9.20	23.02.13	27.08.13	23.08.15	8.8	32.6				100.21	101.00					/Ba3/B+	Финансы		
Петрокоммерц БО-3	5 000 R	9.70	23.02.13	25.02.14	23.08.15	14.8	32.6	100.37		225 035	100.00	100.50	9.57	9.42	1.06		/Ba3/B+	Финансы		
Петрокоммерц-5	5 000 R	12.75	19.12.12	24.12.12	21.12.14	0.7	24.6				100.20	100.40					/Ba3/B+	Финансы		
ПИА ИИЖК-1	688 R	6.94	15.02.13		15.02.39		314.6				86.00	99.90					/Ba1/	Финансы		
Полипласт-2	800 R	12.75	12.03.13		11.03.14		15.2	99.90	0.05	3 080	99.84	99.99		13.21	12.42	1.05		Хим. пром.		
ПочтаРос-01	7 000 R	8.25	26.03.13	28.03.14	22.03.16	15.8	39.6	100.45	0.17	25 000	100.25	101.05	8.02	8.09	1.16		BBB//	Потреб. усл.		
ПочтаРос-02	3 000 R	8.70	26.04.13	27.10.15	18.10.19	34.8	82.5										BBB//	Потреб. усл.		
ПочтаРос-03	3 000 R	8.70	26.04.13	27.10.15	18.10.19	34.8	82.5										BBB//	Потреб. усл.		
ПочтаРос-04	3 000 R	8.70	26.04.13	27.10.15	18.10.19	34.8	82.5										BBB//	Потреб. усл.		
ПраймФ-1	360 \$	9.00	31.05.13		29.05.15		29.8				100.00	101.00						Потреб. тов.		
ПробизнесБ 07	2 000 R	11.75	05.03.13	05.09.13	05.09.15	9.1	33.1				99.84	99.85					V-/B2/	Финансы		
ПромсвБ 5	5 000 R	8.75	20.02.13	28.02.13	18.02.15	2.9	26.5	100.00	0.07	10	99.90	100.05	8.83	8.55	0.21		BB-/Ba2/отзван	Финансы		
ПромсвБ БО-3	5 000 R	8.60	05.02.13		04.02.14	2.9	14.1	99.00	(0.18)	15 049	95.21	99.44		9.72	8.46	1.02		BB-/Ba2/отзван	Финансы	
ПромсвБ БО-4	5 000 R	8.75	20.02.13	28.02.13	18.02.15	2.9	26.5	99.92	0.00	100 010	99.90	100.05	9.21	8.55	0.21		BB-/Ba2/отзван	Финансы		
ПромсвБ БО-7	5 000 R	10.15	06.03.13	10.09.14	06.09.15	21.2	33.1	100.49	0.05	500	100.35	100.49	10.06	9.87	1.48		BB-/Ba2/отзван	Финансы		
ПромсвБ-13	5 000 R	12.25	07.02.13		01.02.18		62.0	100.00		2	100.00	100.50		12.61	11.80	3.41		BB-/Ba2/отзван	Финансы	
ПромсвБ-6	5 000 R	8.25	17.12.12		17.06.13		6.4	99.68	0.02	15 262	99.62	99.65		9.05	7.98	0.48		BB-/Ba2/отзван	Финансы	
ПрофМедиа-1	3 000 R	10.50	17.01.13	23.07.13	16.07.15	7.6	31.4	98.38	0.63	124 305	97.70	98.44	13.64	10.27	0.53		/B+	Медиа		
Разгуляй БО-16	3 000 R	12.00	08.05.13		07.05.14		17.1				99.30	103.86						Сельск. хоз.		
Разгуляй-5	2 000 R	0.00	24.04.13		23.10.13		10.7												Сельск. хоз.	
Райффайзен БО-7	5 000 R	7.50	29.05.13		27.11.13		11.8	99.85		300	99.66	99.85		7.81	7.51	0.90		BBB+/Ba3/BBB	Финансы	
Райффайзен-4	10 000 R	8.75	04.12.12		03.12.13		12.0											BBB+/Ba3/BBB	Финансы	
РГС Б-3	2 000 R	9.80	28.02.13	04.03.13	31.08.14	3.0	20.9				100.00	100.20						/B2/	Финансы	
РГС Б-4	3 000 R	8.75	30.12.12	03.07.13	03.07.15	7.0	31.0	99.20		1	99.20	99.40	10.43	8.51	0.51			/B2/	Финансы	
Ремпутомаш-1	2 300 R	8.50	25.04.13		20.10.16		46.6												Машиностр. и пр.	
РенКап БО-2	2 000 R	12.90	09.02.13	16.08.13	09.08.15	8.4	32.2	100.60	(0.24)	100 241	100.60	101.75	12.25	12.33	0.59			B/B2/B	Финансы	
РенКап БО-3	3 000 R	9.90	05.02.13	12.08.13	05.08.14	8.3	20.1	98.72	0.27	24 909	98.37	98.89	12.22	9.72	0.58			B/B2/B	Финансы	
РЕСО-Гар 01	5 000 R	9.40	04.03.13	04.09.14	22.08.22	21.0	116.7	100.30	0.05	100	100.20	100.40	9.41	9.16	1.48			//BB+	Финансы	
РЕСО-Гар 02	5 000 R	8.70	26.03.13	27.09.13	13.09.22	9.8	117.4	100.10	0.11	250 002	99.60	99.90	8.73	8.56	0.73			//BB+	Финансы	
РЖД БО-1	15 000 R	9.40	05.12.12		05.12.12		0.1											BBB/Baa1/BBB	Транспорт	
РЖД-09	15 000 R	6.90	15.05.13		13.11.13		11.3	99.65	0.00	300	99.65	99.70		7.41	6.90	0.87		BBB/Baa1/BBB	Транспорт	
РЖД-10	15 000 R	15.00	07.03.13		06.03.14		15.1	108.65	0.00	209 123	108.65	108.88		7.80	13.38	1.08		BBB/Baa1/BBB	Транспорт	
РЖД-11	15 000 R	7.80	22.05.13		18.11.15		35.5				99.60	99.75						BBB/Baa1/BBB	Транспорт	
РЖД-12	15 000 R	8.45	23.05.13	21.11.16	16.05.19	47.6	77.4	100.60		23 000	100.90	118.70	8.44	8.38	3.18			BBB/Baa1/BBB	Транспорт	
РЖД-13	15 000 R	0.10	07.03.13	12.03.13	06.03.14	3.3	15.1				99.80	100.10						BBB/Baa1/BBB	Транспорт	
РЖД-14	15 000 R	7.85	09.04.13		07.04.15		28.1				100.05	100.30						BBB/Baa1/BBB	Транспорт	
РЖД-15	15 000 R	10.02	24.12.12	26.12.12	20.06.16	0.8	42.6	100.16	0.01	635 735	100.15	100.18	7.51	9.59	0.06			BBB/Baa1/BBB	Транспорт	
РЖД-16	15 000 R	7.90	10.12.12	07.06.16	05.06.17	42.1	54.1											BBB/Baa1/BBB	Транспорт	
РЖД-17	15 000 R	10.30	21.01.13	23.07.13	16.07.18	7.6	67.4	101.66	(0.09)	2	101.55	101.85		9.78				BBB/Baa1/BBB	Транспорт	
РЖД-18	15 000 R	10.50	21.01.13	23.07.14	15.07.19	19.6	79.4	103.97	(0.03)	13 669	103.85	104.02		9.75				BBB/Baa1/BBB	Транспорт	
РЖД-19	10 000 R	8.15	21.01.13	18.07.18	08.07.24	67.5	139.2	100.10	(0.15)	10 000	99.95	100.25	8.29	7.91	4.15			BBB/Baa1/BBB	Транспорт	
РЖД-23	15 000 R	9.00	31.01.13	05.02.15	16.01.25	26.1	145.5	102.25	(0.05)	38 885	102.20	102.50	7.99	8.55	1.82			BBB/Baa1/BBB	Транспорт	
РЖД-32	10 000 R	8.95	18.01.13	13.07.22	25.06.32	115.4	234.9	100.01		10 000	100.00	100.20		8.67				BBB/Baa1/BBB	Транспорт	
РиэлЛизинг	2 000 R	8.50	21.12.12		19.12.14		24.5	100.03		8				8.66	8.19	1.71			Финансы	
РК Казначей-1	3 000 R	10.50	24.05.13	28.05.13	20.11.15	5.8	35.6												Финансы	
РМБ-3	1 100 R	11.00	24.03.13		23.09.13		9.7				100.20	100.25							/B3/	Финансы
РМК-3	3 000 R	10.40	18.12.12	20.12.13	15.12.15	12.6	36.4				98.39	98.40							МГД	
РМК-4	5 000 R	9.00	06.12.12	10.06.14	02.06.16	18.2	42.0	91.70	0.33	10	91.69	91.70	15.94	9.37	1.19				МГД	
РосБанк БО-1	5 000 R	8.90	25.12.12		25.06.13		6.7	100.32		19 999	100.26	100.40		8.51	8.54	0.50			BBB+/Ba3/BBB-	Финансы
РосБанк БО-2	5 000 R	8.00	08.01.13		08.07.13		7.1	99.80		8 030	98.86	99.87		8.50	7.77	0.54			BBB+/Ba3/BBB-	Финансы
РосБанк БО-3	10 000 R	8.95	16.05.13	20.05.13	16.11.14	5.5	23.4	100.07	(0.23)	491 913	100.30	100.35	8.97	8.91	0.42				BBB+/Ba3/BBB-	Финансы
РосБанк БО-4	10 000 R	9.30	12.03.13	16.09.14	12.09.15	21.4	33.3	100.46	0.01	294 955	100.40	100.99	9.20	9.08	1.52				BBB+/Ba3/BBB-	Финансы
РосБанк АЗ	5 000 R	6.90	07.05.13		06.11.13		11.1	98.20		19 198	92.01	98.40		9.14	6.99	0.84			BBB+/Ba3/BBB-	Финансы
РосБанк А5	5 000 R	7.40	07.05.13		07.11.14		23.1	97.10	0.24	54 757	96.40	97.85		9.26	7.58	1.67			BBB+/Ba3/BBB-	Финансы
РосВодКан-3	3 000 R	9.00	13.05.13	14.11.13	09.11.15	11.4	35.2	99.94		15 826	99.10	101.93	9.26	8.97	0.85				BB-/	Потреб. усл.
РосгосСтрах-2	5 000 R	10.50																		

Рынок рублевых облигаций

Выпуск	Объем, млн	Купон, %	Дата			Месяцев до		Цена	Изм.	Торговый объем, шт	Котировки		Доходность, %			Дюр, лет	Рейтинг F/M/S	Сектор
			купона	оферты	погаш	офрт	погаш				покупка	продажа	офрт	погаш	текущ			
КОРПОРАТИВНЫЕ РУБЛЕВЫЕ ОБЛИГАЦИИ																		
PCXB-03	10 000 R	9.25	14.02.13	17.02.14	09.02.17	14.5	50.3			1	101.30	101.45				BBB/Baa1/	Финансы	
PCXB-04	10 000 R	7.50	03.04.13		27.09.17		57.8	100.50			101.10			7.38		BBB/Baa1/	Финансы	
PCXB-05	10 000 R	8.75	04.12.12	04.12.13	27.11.18	12.0	71.8									BBB/Baa1/	Финансы	
PCXB-06	5 000 R	7.80	15.02.13	19.08.14	09.02.18	20.5	62.3				86.00	100.00				BBB/Baa1/	Финансы	
PCXB-07	5 000 R	6.85	11.12.12	12.06.13	05.06.18	6.3	66.1				99.45	99.70				BBB/Baa1/	Финансы	
PCXB-08	5 000 R	8.40	23.05.13	26.05.14	14.11.19	17.7	83.4	100.06	(0.10)	100 000	100.10	100.17	8.53	8.38	1.30	BBB/Baa1/	Финансы	
PCXB-09	5 000 R	8.40	23.05.13	26.05.14	14.11.19	17.7	83.4	100.06	(0.06)	103 499	100.08	100.09	8.53	8.38	1.30	BBB/Baa1/	Финансы	
PCXB-10	5 000 R	9.00	06.02.13	08.02.13	29.01.20	2.2	85.9				100.25	100.35				BBB/Baa1/	Финансы	
PCXB-11	5 000 R	9.00	07.02.13	11.02.13	30.01.20	2.3	85.9				100.25	100.30				BBB/Baa1/	Финансы	
PCXB-12	5 000 R	7.70	10.01.13	13.07.15	01.07.21	31.3	103.0	98.15	(0.35)	20 000	98.15	98.30	8.68	7.61	2.15	BBB/Baa1/	Финансы	
PCXB-13	5 000 R	7.70	11.01.13	14.07.15	02.07.21	31.3	103.0	98.15		43 726	98.15	98.50	8.68	7.62	2.15	BBB/Baa1/	Финансы	
PCXB-14	10 000 R	7.70	08.01.13	08.07.15	29.06.21	31.1	102.9				98.15	98.50				BBB/Baa1/	Финансы	
PCXB-15	10 000 R	8.75	07.05.13	07.11.13	26.10.21	11.1	106.8	100.49	(0.00)	177 700	100.55	100.65	8.34	8.66	0.84	BBB/Baa1/	Финансы	
PCXB-16	10 000 R	8.55	15.04.13	15.04.15	04.04.22	28.4	112.1				100.35	101.00				BBB/Baa1/	Финансы	
PCXB-17	10 000 R	8.35	23.04.13	23.10.14	11.10.22	22.7	118.3	100.08	0.08	110 000	100.55	100.44	8.47	8.27	1.64	BBB/Baa1/	Финансы	
PCXB-18	5 000 R	8.35	25.04.13	27.10.14	13.10.22	22.8	118.4	100.06	0.06	125 302	99.90	100.87	8.48	8.28	1.64	BBB/Baa1/	Финансы	
РТК Лизинг БО-1	600 R	12.00	05.02.13		06.08.13		8.1				99.55	100.54					Финансы	
РТК-2	20 000 R	8.00	20.07.17	26.07.17	08.07.27	55.8	175.2										Финансы	
РТК-3	5 000 R	11.00	19.01.15	25.01.15	04.01.27	25.7	169.1										Финансы	
РТК-4	10 000 R	2.00	02.09.15	08.09.15	18.08.27	33.2	176.6	80.85	0.07	200			10.09	2.47	2.50		Финансы	
РусСтанд БО-1	5 000 R	9.40	10.05.13	15.11.13	07.11.14	11.4	23.1	99.93	(0.30)	393 917	100.29	100.35	9.70	9.36	0.84	B+/Baa3/B+	Финансы	
РусСтанд БО-2	5 000 R	9.00	26.03.13	02.04.13	24.03.15	3.9	27.6	100.20		1	100.00	100.10	8.45	8.84	0.29	B+/Baa3/B+	Финансы	
РусСтанд БО-6	5 000 R	9.40	03.05.13	11.11.13	03.05.15	11.3	29.0	100.25		117 500	100.40	100.42	9.30	9.31	0.83	B+/Baa3/B+	Финансы	
РУСАЛ Братск-7	15 000 R	8.30	28.02.13	03.03.14	22.02.18	15.0	62.7	92.97	0.00	220 732	93.00	93.06	15.19	8.73	1.03		МГД	
РУСАЛ Братск-8	15 000 R	8.50	15.04.13	15.04.15	05.04.21	28.4	100.1	87.53		52	88.00	88.46	15.49	9.59	1.87		МГД	
РусГидро-01	10 000 R	8.00	22.04.13	22.04.16	12.04.21	40.6	100.3				98.00	99.20				BB+/отзван/BB+	Электроэнерг.	
РусГидро-02	5 000 R	8.00	22.04.13	22.04.16	12.04.21	40.6	100.3				99.00	99.30				BB+/отзван/BB+	Электроэнерг.	
РусМоре БО-01	1 000 R	12.50	25.12.12	28.06.13	23.06.15	6.8	30.6	99.93		237	99.51	99.93	12.99	11.87	0.48		Потреб. тов.	
РуфинБ БО-01	4 000 R	7.15	04.01.13	09.07.13	04.07.14	7.2	19.0				98.90	99.10				BBB+/Ba1/отзван	Финансы	
РуфинБ БО-03	4 000 R	10.00	02.05.13	05.11.14	02.11.15	23.1	35.0	100.53	(0.09)	54 470	100.53	100.62	9.92	9.87	1.62		Финансы	
РуфинБ БО-2	4 000 R	8.75	06.03.13	10.09.13	06.03.15	9.2	27.1				99.25	99.99				BBB+/Ba1/отзван	Финансы	
РуфинБ-08	2 000 R	9.25	18.03.13	23.09.13	14.09.15	9.7	33.4	100.25		1	100.40	100.44	9.08	9.06	0.71	BBB+/Ba1/отзван	Финансы	
РуфинБ-09	2 000 R	9.25	19.03.13	24.09.13	15.09.15	9.7	33.4	100.25		1	100.40	100.50		9.06		BBB+/Ba1/отзван	Финансы	
РуфинБ-10	2 000 R	7.90	14.05.13	19.11.13	10.11.15	11.5	35.2				98.40	101.00				BBB+/Ba1/отзван	Финансы	
РуфинБ-11	2 000 R	7.90	15.05.13	20.11.13	11.11.15	11.6	35.3				98.40	99.05				BBB+/Ba1/отзван	Финансы	
Сахатрансф-2	2 500 R	12.20	25.01.13		26.07.13		7.7	99.30	0.04	1 976	99.18	99.30		13.73	11.79	0.55		Нефть и газ
СвязнойБ-01	2 000 R	14.25	07.02.13	14.08.13	06.08.15	8.4	32.1	100.01	0.01	38 994	99.99	100.00	14.65	13.65	0.57		Финансы	
Связь БО-01	5 000 R	9.00	01.05.13	06.11.13	01.11.15	11.1	34.9	100.00		50 000	99.50	101.05	9.19	8.94	0.82	BB/B1/BB	Финансы	
СвязьБ-3	5 000 R	8.50	20.12.12	24.12.12	09.12.21	0.7	108.3	100.20	0.21	49 206			4.77	8.17	0.05	BB/B1/BB	Финансы	
СвязьБ-4	5 000 R	8.75	24.04.13		13.04.22		112.4	99.99	0.25	500 440	100.00	100.06		8.67		BB/B1/BB	Финансы	
СвязьБ-5	5 000 R	9.50	18.04.13	20.04.15	07.04.22	28.5	112.2									BB/B1/BB	Финансы	
Северсталь БО-2	10 000 R	9.75	15.02.13		15.02.13		2.4	100.43	0.01	112 513	100.39	100.49		7.69	9.44	0.20	BB/Ba1/BB+	МГД
Северсталь БО-4	5 000 R	9.75	15.02.13		15.02.13		2.4	100.48	0.06	35 000	100.38	100.44		7.46	9.44	0.20	BB/Ba1/BB+	МГД
СЭК-3	5 000 R	8.94	19.04.13	09.10.20 С	26.09.31	94.3	225.9										Строительство	
СЭК-4	5 000 R	8.94	19.04.13	09.10.20 С	26.09.31	94.3	225.9										Строительство	
СибМетИнв-1	10 000 R	13.50	18.04.13	20.10.14	10.10.19	22.6	82.3	107.75	0.05	31 500	107.70	107.77	9.11	12.35	1.56	BB-/B1/B+	МГД	
СибМетИнв-2	10 000 R	13.50	18.04.13	20.10.14	10.10.19	22.6	82.3	107.75	0.05	50 000	107.80	107.90	9.11	12.35	1.56	BB-/B1/B+	МГД	
СИБУР X-5	30 000 R	8.00	15.03.13	18.03.13	13.03.15	3.5	27.3									BB/Ba2/	Хим. пром.	
Синергия БО-1	3 000 R	9.50	04.04.13		03.10.13		10.0				96.26	100.19				B//	Потреб. тов.	
Синергия БО-3	2 000 R	11.00	05.12.12		03.06.15		30.0									B//	Потреб. тов.	
Синергия-3	2 500 R	8.00	18.02.13		18.08.14		20.5									B//	Потреб. тов.	
СистемаАФК-1	6 000 R	9.75	07.03.13		07.03.13		3.1	100.44	(0.01)	251 995	100.48	100.53		8.11	9.49	0.25	BB-/Baa3/BB	Телеком
СистемаАФК-2	20 000 R	8.35	12.02.13		12.08.14		20.3				99.70	100.20				BB-/Baa3/BB	Телеком	
СистемаАФК-3	19 000 R	8.75	30.05.13	04.12.12	24.11.16	0.0	47.7	100.07	(0.02)	40	100.00	100.06	0.00	8.92	8.74	0.50	BB-/Baa3/BB	Телеком
СистемаАФК-4	13 500 R	7.65	19.03.13		15.03.16		39.4	98.35	0.00	257 773	88.00	99.90		8.76	7.66	1.67	BB-/Baa3/BB	Телеком
СистемаГалс-1	3 000 R	8.50	09.04.13		08.04.14		16.1									отзван/отзван/	Строительство	
СистемаГалс-2	2 000 R	8.50	16.04.13		15.04.14		16.4									отзван/отзван/	Строительство	
Ситроникс БО-1	2 000 R	12.00	18.12.12		18.06.13		6.5	98.52		85 046	100.15	100.75		15.43	11.55	0.45	B-/B3/	Технологии
Ситроникс БО-2	3 000 R	12.00	08.04.13		07.10.13		10.1	100.15		20 140	97.05	100.25		12.11	11.78	0.73	B-/B3/	Технологии
СКБ Б БО-3	3 000 R	9.50	28.05.13	31.05.13	26.11.13	5.9	11.8	100.20	0.08	800	100.10	100.20				B/B1/	Финансы	
СКБ Б БО-4	2 000 R	10.75	05.12.12	10.12.12	05.06.13	0.2	6.0									B/B1/	Финансы	
СКБ Б БО-5	2 000 R	10.00	11.04.13	15.10.13	10.04.14	10.4	16.2				99.90	100.25				B/B1/	Финансы	
СКБ Б БО-6	2 000 R	8.50	08.01.13	12.07.13	08.07.14	7.3	19.1	99.20		8			10.11	8.29	0.53	B/B1/	Финансы	
СМП Банк-1	3 000 R	10.00	28.05.13	29.11.13	23.05.17	11.9	53.7	100.00		1 201 543	86.00	100.05	10.25	9.99	0.88	/B3/	Финансы	
Соллерс БО-2	2 000 R	9.25	01.05.13		01.05.13		4.9				99.90	100.20					Машиностр. и пр.	
Соллерс-2	3 000 R	12.50	16.01.13		17.07.13		7.4	101.96	0.29	634	101.70	102.08		9.38	11.73	0.55		Машиностр. и пр.
СпКазань-3	1 000 R	14.00	09.05.13		08.05.14		17.1	100.00		50 000	100.00			14.47	13.88	1.17		Потреб. усл.
СтрКред БО-1	1 000 R	9.90	28.01.13	31.07.13	28.07.14	7.9	19.8					99.94				/B3/	Финансы	
СтрКред БО-2	1 000 R	9.90	28.01.13	31.07.13	28.07.14	7.9	19.8				80.64	100.00				/B3/	Финансы	
СтрТрансГаз-3	5 000 R	8.50	11.04.13		11.04.13		4.2	99.00		2	99.00	99.64		11.65	8.49	0.32		Строительство

Рынок рублевых облигаций

Выпуск	Объем, млн	Купон, %	Дата			Месяцев до		Цена	Изм.	Торговый объем, шт	Котировки		Доходность, %			Дюр, лет	Рейтинг F/M/S	Сектор
			кулона	оферты	погаш	офрт	погаш				покупка	продажа	офрт	погаш	текущ			
КОРПОРАТИВНЫЕ РУБЛЕВЫЕ ОБЛИГАЦИИ																		
ТВЗ БО-1	2 000 R	6.50	12.12.12		12.06.13		6.3										Машиностр. и пр.	
ТГК1-1	4 000 R	7.60	12.03.13		11.03.14		15.2										Электроэнерг.	
ТГК1-2	5 000 R	6.70	01.01.13	09.07.13	11.07.14	7.2	18.9	98.92	0.00	26 915	99.05	99.50			6.59	0.52	Электроэнерг.	
ТГК1-3	2 000 R	7.60	25.12.12		14.12.21		108.4										Электроэнерг.	
ТГК1-4	2 000 R	7.60	25.02.13		14.02.22		110.5										Электроэнерг.	
ТГК2 БО-1	5 000 R	9.00	19.03.13		17.09.13		9.5	85.81	0.48	17 055	85.07	86.81		32.51	10.27	0.58	ССС/	
ТГК5-1	5 000 R	8.75	12.04.13	18.10.13	06.10.17	10.5	58.1				85.00	98.80					Электроэнерг.	
ТГК6-1	5 000 R	8.30	28.02.13	02.09.13	24.08.17	9.0	56.7	98.00		1	98.00	98.60	11.44		8.29	0.65	Электроэнерг.	
ТГК9-1	7 000 R	8.10	11.02.13	15.08.13	07.08.17	8.4	56.2	98.96	0.55	52	99.00	99.40	9.87		7.99	0.62	Электроэнерг.	
Теле2 СПб-1	5 000 R	8.40	21.12.12	22.06.16	11.06.21	42.6	102.3	98.00		510	95.01	98.00	9.27		8.26	2.77	Телеком	
Теле2 СПб-2	5 000 R	8.40	21.12.12	22.06.16	11.06.21	42.6	102.3				95.01	98.00					Телеком	
Теле2 СПб-3	3 000 R	8.40	21.12.12	22.06.16	11.06.21	42.6	102.3				95.01	97.99					Телеком	
Теле2 СПб-4	3 000 R	8.90	11.02.13	13.02.14	31.01.22	14.4	110.0				100.40	100.60					Телеком	
Теле2 СПб-5	4 000 R	8.90	11.02.13	13.02.14	31.01.22	14.4	110.0				100.79	100.80					Телеком	
Теле2 СПб-7	6 000 R	9.10	16.04.13	17.04.15	05.04.22	28.4	112.1	100.11	0.00	50	100.11	100.40	9.24		8.99	1.98	Телеком	
ТехНиколь БО-1	1 500 R	13.50	13.03.13		11.09.13		9.3										Строительство	
ТехНиколь БО-2	2 500 R	13.50	21.03.13		19.09.13		9.5										Строительство	
ТК Финанс БО-1	175 R	10.50	26.12.12		25.06.14		18.7										Транспорт	
ТК Финанс БО-2	175 R	10.50	26.12.12		25.06.14		18.7										Транспорт	
ТКС-2	1 800 R	10.25	19.03.13	24.09.13	15.03.16	9.7	39.4	100.70		10 000	100.50	100.75	9.50		9.98	0.71	/B1/	
ТКС Б БО-1	1 600 R	14.22	22.03.13		20.09.13		9.6				101.10	112.00					B/B2/	
ТКС Б БО-2	1 500 R	16.50	28.05.13		26.11.13		11.8	104.01	0.11	5 006	103.90	104.10		12.44	15.84	0.85	B/B2/	
ТКС Б БО-3	1 500 R	14.00	19.02.13		18.02.14		14.5	101.28		18 815	101.50	101.80		13.20	13.31	0.99	B/B2/	
ТКС Б БО-4	1 500 R	13.25	18.04.13	22.04.13	16.04.15	4.6	28.4	100.58	0.03	272 185	100.31	100.89	11.88		12.97	0.34	B/B2/	
ТКС Б БО-6	2 000 R	13.90	15.01.13	18.07.13	14.07.15	7.5	31.3	100.95	0.20	31 541	100.96	101.15		12.58	13.10	0.53	B/B2/	
ТКС Б-2	1 400 R	20.00	26.01.13		28.07.13		7.8	104.91	0.29	1 502	104.56	104.96		12.27	17.89	0.55	B/B2/	
ТМК БО-1	5 000 R	8.85	23.04.13		22.10.13		10.6				99.10	100.00					/B1/B+	
ТрансАэро БО-1	2 500 R	12.50	05.03.13	05.09.13	03.03.15	9.1	27.0	99.89	(0.01)	9 697	99.95	100.07	12.99		12.15	0.65		
ТрансАэро-1	3 000 R	12.50	24.04.13		23.10.13		10.7	99.99	0.02	1 514	99.89	100.00		12.87	12.35	0.77		
ТрансКонт-1	3 000 R	9.50	26.02.13		26.02.13		2.8	100.43	0.01	1 300	100.40	100.43		7.72	9.23	0.22	BB+/Ba3/	
ТрансКонт-2	3 000 R	8.80	06.12.12		04.06.15		30.0										BB+/Ba3/	
ТрансКредБ БО-1	5 000 R	7.80	17.05.13		17.11.13		11.5				99.12	99.80					/Ba3/BBB-	
ТрансКредБ-5	3 000 R	7.90	10.02.13		12.08.13		8.3	99.90		172 109	99.40	99.98	8.18		7.72	0.63	/Ba3/BBB-	
ТрансКредБ-6	4 000 R	8.25	18.04.13		17.04.14		16.4				99.15	99.95					/Ba3/BBB-	
ТрансМашХ БО-1	3 000 R	6.50	24.01.13		23.01.14		13.7				94.50	95.50						
Транснефть-1	35 000 R	9.75	20.05.13	20.05.15	13.05.19	29.5	77.3	104.11		12 850	105.00				8.92		/Ba1/BBB	
Транснефть-2	35 000 R	10.00	08.10.13	08.10.15	01.10.19	34.2	82.0										/Ba1/BBB	
Транснефть-3	65 000 R	10.40	25.09.13	26.09.15	18.09.19	33.8	81.5	105.71	0.09	148 796	105.50	105.85		9.67			/Ba1/BBB	
ТрансФинМ БО-08	2 000 R	10.50	05.02.13		04.08.15		32.0										Финансы	
ТрансФинМ БО-09	2 000 R	10.50	25.03.13		21.09.15		33.6										Финансы	
ТрансФинМ БО-10	2 000 R	10.50	25.03.13		21.09.15		33.6										Финансы	
ТрансФинМ БО-11	1 305 R	10.50	29.04.13		26.10.15		34.8										Финансы	
ТрансФинМ БО-12	500 R	8.50	27.02.13		27.08.14		20.8										Финансы	
ТрансФинМ БО-13	500 R	8.50	27.02.13		27.08.14		20.8										Финансы	
ТрансФинМ БО-14	500 R	10.50	28.02.13		27.08.15		32.8										Финансы	
ТрансФинМ БО-15	500 R	10.50	31.05.13		27.11.15		35.8	100.00		500 000			10.78	10.50	2.39		Финансы	
ТрансФинМ-03	1 500 R	8.50	10.01.13		10.07.14		19.2										Финансы	
ТрансФинМ-04	250 R	9.50	05.12.12	14.12.12	03.12.14	0.4	24.0										Финансы	
ТрансФинМ-05	250 R	9.50	05.12.12	14.12.12	03.12.14	0.4	24.0										Финансы	
ТрансФинМ-06	500 R	9.50	05.12.12	14.12.12	03.12.14	0.4	24.0										Финансы	
ТрансФинМ-07	500 R	9.50	05.12.12	14.12.12	03.12.14	0.4	24.0										Финансы	
ТрансФинМ-08	300 R	9.50	06.12.12	17.12.12	03.12.15	0.5	36.0										Финансы	
ТрансФинМ-09	300 R	9.50	06.12.12	17.12.12	03.12.15	0.5	36.0										Финансы	
ТрансФинМ-10	500 R	9.50	06.12.12	17.12.12	03.12.15	0.5	36.0										Финансы	
ТрансФинМ-11	500 R	9.50	06.12.12	17.12.12	03.12.15	0.5	36.0										Финансы	
ТрансФинМ-15	1 000 R	8.50	28.02.13	22.08.16	16.08.21	44.6	104.5										Финансы	
ТрансФинМ-16	1 000 R	9.70	21.05.13	27.11.14	09.11.21	23.8	107.3										Финансы	
ТрансФинМ-17	1 000 R	9.70	28.05.13	04.12.14	16.11.21	24.0	107.5										Финансы	
УБРИР БО-01	2 000 R	12.50	02.04.13	07.10.13	29.09.15	10.1	33.9	100.22	(0.08)	16 055	100.50	100.60	12.53		12.23	0.72	//B	
УБРИР-2	2 000 R	11.50	30.04.13	13.05.13	01.05.14	5.3	16.9	100.35	0.00	65 000	100.40	100.50	10.84		11.35	0.37	//B	
УОМЗ-4	1 500 R	10.50	23.04.13	25.10.13	21.04.15	10.7	28.6				99.00	99.88					//B-	
УпрОух-01	1 000 R	11.00	25.12.13		15.06.22		114.4										Потреб. усл.	
УралВагонЗ-1	3 000 R	9.25	13.12.12	16.12.12	07.12.17	0.4	60.2				99.13	100.05					Машиностр. и пр.	
УралВагонЗ-2	3 000 R	8.95	26.02.13	30.08.13	20.02.18	8.9	62.6	99.55	0.17	267 769	99.55	99.65	9.79		8.79	0.65	Машиностр. и пр.	
Уралкалий БО-1	30 000 R	8.25	18.02.13		17.02.14		14.5										/Ba3/BBB-	
Уралсб ЛК БО-1	834 R	9.50	01.03.13		28.02.14		14.9				100.01	100.20					BB-/	
Уралсб ЛК БО-2	2 000 R	11.50	14.01.13		12.01.15		25.3				101.20	101.70					BB-/	
Уралсб ЛК БО-3	1 001 R	9.50	29.01.13		29.10.13		10.8				100.20	100.30					BB-/	
Уралсб ЛК БО-4	1 751 R	8.50	03.01.13		03.07.14		19.0				98.90	99.05					BB-/	
Уралсб ЛК БО-5	2 250 R	11.50	07.02.13		05.02.15		26.1	100.88	0.13	4 740	100.77	100.87	11.12	11.32	0.99		BB-/	
Уралсб ЛК БО-6	2 250 R	11.50	12.02.13		10.02.15	</												

Рынок рублевых облигаций

Выпуск	Объем, млн	Купон, %	Дата			Месяцев до		Цена	Изм.	Торговый объем, шт	Котировки		Доходность, %			Дюр, лет	Рейтинг F/M/S	Сектор
			купона	оферты	погаш	офрт	погаш				покупка	продажа	офрт	погаш	текущ			
КОРПОРАТИВНЫЕ РУБЛЕВЫЕ ОБЛИГАЦИИ																		
ФСК ЕЭС-11	10 000 R	7.99	26.04.13	24.10.17	16.10.20	58.7	94.5				97.90	98.20				/Ваа3/BBB	Электроэнерг.	
ФСК ЕЭС-12	10 000 R	8.10	26.04.13	28.04.16	19.04.19	40.8	76.5				96.01	99.90				/Ваа3/BBB	Электроэнерг.	
ФСК ЕЭС-13	10 000 R	8.50	01.01.13		22.06.21		102.7				98.70	105.00				/Ваа3/BBB	Электроэнерг.	
ФСК ЕЭС-15	10 000 R	8.75	25.04.13	29.10.14	12.10.23	22.8	130.4	101.22	(0.16)	400	101.54	101.70	8.24	8.57	1.63	/Ваа3/BBB	Электроэнерг.	
ФСК ЕЭС-18	15 000 R	8.50	10.12.12	16.06.14	27.11.23	18.4	131.9	101.07	(0.04)	616 227	101.05	101.20	7.89	8.09	1.30	/Ваа3/BBB	Электроэнерг.	
ФСК ЕЭС-19	20 000 R	7.95	17.01.13	19.07.18	06.07.23	67.5	127.1				97.00					/Ваа3/BBB	Электроэнерг.	
ФСК ЕЭС-21	10 000 R	8.75	24.04.13	26.04.17	06.10.27	52.8	178.2	101.20	0.46	1 300	101.00	102.15	8.59	8.57	3.42	/Ваа3/BBB	Электроэнерг.	
ФСК ЕЭС-22	10 000 R	9.00	06.02.13	03.08.22	21.07.27	116.1	175.7				100.00	100.35				/Ваа3/BBB	Электроэнерг.	
ФСК ЕЭС-25	15 000 R	8.60	02.04.13	04.10.16	14.09.27	46.1	177.5	100.81	0.41	168 990	100.85	101.00	8.51	8.41	3.04	/Ваа3/BBB	Электроэнерг.	
ХКФБ БО-1	3 000 R	9.21	22.01.13		22.04.14		16.6	100.00	0.00	907 000	99.90	100.00				BB-/Ваа3/отзван	Финансы	
ХКФБ БО-3	4 000 R	7.90	22.01.13	25.10.13	22.04.14	10.7	16.6	99.00	0.00	300 000		100.00	9.39	7.91	0.79	BB-/Ваа3/отзван	Финансы	
ХКФБ-5	4 000 R	8.50	16.01.13		17.04.13		4.4	100.01	0.00	5 000	100.04	100.05		8.73	8.41	0.34	BB-/Ваа3/отзван	Финансы
ХКФБ-6	5 000 R	7.75	11.12.12	14.12.12	10.06.14	0.4	18.2	99.99	(0.01)	265 073	100.00	100.03	8.25	7.62	0.03	BB-/Ваа3/отзван	Финансы	
ХКФБ-7	5 000 R	9.75	24.01.13		23.04.15		28.6	100.20	(0.10)	10 250	100.20	100.25		10.01	9.64	1.95	BB-/Ваа3/отзван	Финансы
ХМ Банк-2	3 000 R	9.25	12.12.12		12.06.13		6.3				99.90	100.60				/Ваа3/отзван	Финансы	
ЦентриИнв БО-1	1 500 R	8.40	18.12.12	19.12.12	17.06.14	0.5	18.4									/Ваа3/	Финансы	
ЦентриИнв БО-2	1 500 R	9.70	18.04.13	22.04.13	16.04.15	4.6	28.4					100.15				/Ваа3/	Финансы	
ЦентриИнв БО-5	1 000 R	8.40	18.12.12	19.12.12	17.06.14	0.5	18.4				100.00	100.15				/Ваа3/	Финансы	
ЦентриИнв-2	3 000 R	10.40	25.12.12	28.06.13	24.06.14	6.8	18.7	100.50	(0.10)	100 000	100.50	100.70	9.67		9.91	0.49	/Ваа3/	Финансы
Черкизово БО-3	3 000 R	8.25	10.05.13		08.11.13		11.2	99.54	0.04	1 320	99.10	99.54		8.95	8.25	0.84	/B2/	Потреб. тов.
ЧТПЗ БО-1	5 000 R	12.50	04.12.12		04.12.12		0.0									/отзван/	МГД	
ЧТПЗ-3	8 000 R	8.00	23.04.13		21.04.15		28.6									/отзван/	МГД	
ЭлемЛиз БО-01	1 000 R	13.50	06.12.12	12.09.13	03.09.15	9.3	33.0				90.01					//B-	Финансы	
ЭлемЛиз-2	700 R	1.00	06.12.12		04.09.14		21.0									//B-	Финансы	
Энел БО-15	4 000 R	8.50	18.12.12		18.06.13		6.5	100.34	(0.02)	75 404	100.30	100.45		7.99	8.16	0.49	/Ваа3/	Электроэнерг.
Энел БО-18	5 000 R	7.10	26.12.12		25.06.14		18.7	98.57		15 000	86.00			8.25	6.99	1.35	/Ваа3/	Электроэнерг.
ЭПЛ Даймонд НПК-1	600 R	8.00	04.04.13		03.04.14		16.0											Потреб. тов.
Юникредит БО-1	5 000 R	9.00	12.12.12	16.12.13	10.12.14	12.4	24.2									BBB+//BBB	Финансы	
Юникредит БО-2	5 000 R	8.50	01.03.13	04.09.13	27.02.15	9.0	26.8				100.20	100.23				BBB+//BBB	Финансы	
Юникредит БО-3	5 000 R	8.50	06.03.13	09.09.13	04.03.15	9.2	27.0	100.05		5 000	100.05	100.24	8.58	8.33	0.68	BBB+//BBB	Финансы	
Юникредит БО-4	5 000 R	9.10	26.04.13	29.10.14	23.10.15	22.8	34.7	100.51	0.11	124 443	100.40	100.60	8.99	8.98	1.63	BBB+//BBB	Финансы	
Юникредит БО-5	5 000 R	9.10	30.04.13	31.10.14	27.10.15	22.9	34.8	100.51	0.04	143 999	100.20	100.74	8.99	8.99	1.64	BBB+//BBB	Финансы	
Юникредит-ТИП	5 000 R	8.20	13.03.13		07.09.16		45.2									BBB+//BBB	Финансы	
Юникредит-4	10 000 R	8.75	14.05.13	16.05.14	10.11.15	17.4	35.2				99.99	100.20				BBB+//BBB	Финансы	
Юникредит-5	5 000 R	7.50	05.03.13	06.09.13	01.09.15	9.1	32.9	99.37		164 395	99.40	99.80	8.52	7.41	0.68	BBB+//BBB	Финансы	
ЮТЭирФ БО-09	1 500 R	11.75	15.02.13	21.11.13	13.11.15	11.6	35.3											Транспорт
ЮТЭирФ БО-1	1 500 R	12.50	25.12.12		26.03.13		3.7	100.50		6	100.50	100.89		11.30	12.16	0.28		Транспорт
ЮТЭирФ БО-10	1 500 R	11.75	15.02.13	21.11.13	13.11.15	11.6	35.3	99.80	(0.19)	800	86.00		12.51	11.72	0.82			Транспорт
ЮТЭирФ БО-16	1 000 R	8.71	26.02.13	03.06.13	26.05.15	6.0	29.7	100.22	0.02	86 171			8.51	8.69	0.45			Транспорт
ЮТЭирФ БО-2	1 500 R	12.50	25.12.12		26.03.13		3.7				100.50	101.00						Транспорт
ЮТЭирФ БО-3	1 500 R	9.45	20.12.12		19.12.13		12.5				98.00	101.00						Транспорт
ЮТЭирФ БО-4	1 500 R	9.00	26.12.12		26.03.14		15.7				95.08	97.77						Транспорт
ЮТЭирФ БО-5	1 500 R	9.00	26.12.12		26.03.14		15.7				90.01	98.20						Транспорт
ЮТЭирФ БО-6	1 500 R	10.00	23.01.13	30.04.13	22.04.15	4.9	28.6				99.20							Транспорт
ЮТЭирФ БО-7	1 500 R	10.00	23.01.13	30.04.13	22.04.15	4.9	28.6											Транспорт
ЮТЭирФ БО-8	1 500 R	10.00	26.02.13	02.12.13	26.05.15	12.0	29.7											Транспорт
ЮТЭир-Ф-5	1 500 R	9.50	24.01.13		21.07.16		43.6											Транспорт
ЯкЭнерго БО-1	3 000 R	8.25	05.03.13		03.09.13		9.0				99.90	99.94				BB//	Электроэнерг.	

Рынок рублевых облигаций

Выпуск	Объем, млн	Купон, %	Дата			Месяцев до		Цена	Изм.	Торговый объем, шт	Котировки		Доходность, %			Дюр, лет	Рейтинг F/M/S	Сектор
			кулона	оферты	погаш	офрт	погаш				покупка	продажа	офрт	погаш	текуц			
ГОСУДАРСТВЕННЫЕ И МУНИЦИПАЛЬНЫЕ ОБЛИГАЦИИ																		
Беларусь-1	7 000 R	8.70	20.12.12		20.12.12		0.6	99.95	0.04	30	99.90	99.95		9.89	8.56	0.05	/B3/B-	Гос.
БелгорОбл-6	5 000 R	8.00	12.02.13		08.08.17		56.2				100.60	100.75					/Ba1/	Муниц.
ВолгОбл-09	1 400 R	7.75	05.12.12		04.06.14		18.0										BB-/отзван	Муниц.
ВолгОбл-10	3 000 R	7.75	08.05.13		04.05.16		41.0				97.90	98.80					BB-/отзван	Муниц.
ВолгОбл-11	5 000 R	8.99	01.02.13		28.05.17		53.8										BB-/отзван	Муниц.
Волгоград-5	600 R	9.50	20.12.12		17.12.15		36.5										/Ba3/	Муниц.
Волгоград-6	1 000 R	9.67	27.02.13		23.08.17		56.7				101.95						/Ba3/	Муниц.
ВологОбл-1	2 510 R	10.65	19.12.12		14.12.16		48.4				102.95	103.20					отзван/Ba2/B+	Муниц.
Казань-7	1 700 R	8.75	19.12.12		17.12.14		24.5				100.00	100.40					B+//	Муниц.
Казань-8	131 R	8.00	26.12.12		21.12.16		48.6				98.80						B+//	Муниц.
КалужОбл-4	300 R	9.91	26.12.12		26.06.13		6.7				99.00						BB-/отзван	Муниц.
КалужОбл-5	2 500 R	8.20	21.02.13		19.05.16		41.5										BB-/отзван	Муниц.
Карелия-13	1 740 R	9.71	20.12.12		18.06.15		30.5										BB-/	Муниц.
Карелия-14	1 000 R	9.99	31.05.13		30.11.16		47.9	101.80		11 700	100.07	101.95		8.92	9.81	1.53	BB-/	Муниц.
Карелия-15	1 500 R	9.15	22.01.13		22.10.17		58.7				99.50						BB-/	Муниц.
Коми-07	500 R	8.00	23.05.13		22.11.13		11.6	99.93		182 874	99.71	100.45		8.24	7.99	0.89	BB/Ba2/	Муниц.
Коми-08	1 000 R	7.00	04.03.13		03.12.15		36.0	95.00		3 355	81.00	95.39		8.55	7.24	2.02	BB/Ba2/	Муниц.
Коми-09	2 100 R	7.25	18.04.13		18.10.14		22.5				97.00	99.71					BB/Ba2/	Муниц.
Коми-10	2 100 R	9.50	15.12.12		15.12.16		48.4					101.25					BB/Ba2/	Муниц.
КострОбл-4	3 924 R	9.50	21.02.13		17.11.16		47.5	100.50	0.00	133 560	100.50	100.60		9.53	9.43	1.63	B+//	Муниц.
Краснодар-1	1 100 R	8.50	02.01.13		03.07.13		7.0	100.28		40 226	100.00	100.10		8.10	8.19	0.48	/Ba2/	Муниц.
Краснодар-2	550 R	9.00	09.05.13		05.11.15		35.1	99.90	(0.80)	4 131		99.80		9.25	8.96	2.03	/Ba2/	Муниц.
КраснодКр-2	750 R	6.00	14.12.12		14.12.12		0.4	99.96		510	99.91	99.96		7.09	5.84	0.04	BB+Ba1/BB	Муниц.
КраснодКр-3	4 000 R	8.05	27.03.13		27.09.14		21.8	99.75	0.06	1 000	99.01	99.75		8.41	7.95	1.16	BB+Ba1/BB	Муниц.
КраснодКр-4	12 549 R	8.95	14.02.13		09.11.17		59.2	100.21	(0.06)	76 500	100.40	100.54		9.16	8.90	2.18	BB+Ba1/BB	Муниц.
КраснЯрКр-5	9 000 R	9.50	04.12.12		29.11.16		47.9										BB+Ba2/BB+	Муниц.
КраснЯрКр-6	16 910 R	9.00	25.04.13		19.10.17		58.6	99.93	(0.09)	287 004	100.00	100.05		8.89	8.93	2.56	BB+Ba2/BB+	Муниц.
ЛенОбл-3	1 300 R	12.00	07.12.12		05.12.14		24.1										BB/BB	Муниц.
ЛипецОбл-6	375 R	8.98	05.12.12		05.06.13		6.0										отзван/отзван	Муниц.
ЛипецОбл-7	1 110 R	9.00	31.05.13		26.05.17		53.8	100.67	0.37	6 500	100.20	100.70		8.88	8.94	2.04	отзван/отзван	Муниц.
МарийЭл-6	1 500 R	9.21	13.01.13		04.10.15		34.0				99.00	99.80					отзван/отзван	Муниц.
Москва-39	10 000 R	7.00	21.01.13		21.07.14		19.6				98.55	100.00					BBB/Baa1/BBB	Муниц.
Москва-44	20 000 R	7.00	24.12.12		24.06.15		30.7				98.43	99.44					BBB/Baa1/BBB	Муниц.
Москва-48	30 000 R	7.00	11.12.12		11.06.22		114.3	92.03	0.52	373 112	92.01	92.40		7.91	7.34	6.30	BBB/Baa1/BBB	Муниц.
Москва-49	23 163 R	7.00	14.12.12		14.06.17		54.4	98.11		1 000	98.00			7.64	6.91	3.56	BBB/Baa1/BBB	Муниц.
Москва-53	11 166 R	7.00	01.03.13		01.09.13		8.9	100.10		591 406	99.90	100.00		6.96	6.87	0.69	BBB/Baa1/BBB	Муниц.
Москва-56	18 143 R	7.00	22.03.13		22.09.16		45.7				96.30	98.50					BBB/Baa1/BBB	Муниц.
Москва-61	11 937 R	15.00	03.12.12		03.06.13		6.0										BBB/Baa1/BBB	Муниц.
Москва-62	31 991 R	13.00	08.12.12		08.06.14		18.1	108.00	0.00	125 012	107.30	108.00		6.95	11.72	1.29	BBB/Baa1/BBB	Муниц.
Москва-63	5 804 R	15.00	10.12.12		10.12.13		12.2				107.77	108.84					BBB/Baa1/BBB	Муниц.
Москва-64	7 341 R	13.00	16.05.13		16.11.15		35.4				111.00	113.67					BBB/Baa1/BBB	Муниц.
Москва-66	4 348 R	8.86	23.02.13		23.11.18		71.7				103.20	104.00					BBB/Baa1/BBB	Муниц.
МосОбл-7	16 000 R	8.00	17.04.13		16.04.14		16.4	99.59	0.39	1	99.55	99.59		8.48	7.96	1.22	/Ba3/отзван	Муниц.
МосОбл-8	4 750 R	9.00	11.12.12		11.06.13		6.2	100.50		1	99.13	101.00		8.17	8.59	0.47	/Ba3/отзван	Муниц.
НижгорОбл-5	1 200 R	12.75	02.12.12		02.12.12		0.0										BB-//	Муниц.
НижгорОбл-6	5 000 R	8.50	04.04.13		07.10.15		34.1				99.49	99.50					BB-//	Муниц.
НижгорОбл-7	8 000 R	9.95	16.05.13		16.11.16		47.5				102.60	103.05					BB-//	Муниц.
НижгорОбл-8	8 000 R	9.85	27.02.13		29.08.17		56.9	101.52	0.02	313 781	101.65	101.95		9.52	9.47	2.99	BB-//	Муниц.
Новосибирск-05	2 000 R	8.44	06.02.13		06.09.17		57.1				100.25	100.65					/BB	Муниц.
ОФЗ-25065	34 052 R	12.00	26.12.12		27.03.13		3.7				101.85	102.00					BBB/Baa1/BBB	Гос.
ОФЗ-25068	44 817 R	12.00	20.02.13		20.08.14		20.5	109.00	0.01	90 000	109.00	109.10		6.48	10.69	1.47	BBB/Baa1/BBB	Гос.
ОФЗ-25071	47 093 R	8.10	29.05.13		26.11.14		23.8	103.02	0.02	10	102.95	103.09		6.56	7.86	1.76	BBB/Baa1/BBB	Гос.
ОФЗ-25072	128 711 R	7.15	23.01.13		23.01.13		1.7	100.18	0.01	416 541	100.18	100.19		5.89	6.96	0.14	BBB/Baa1/BBB	Гос.
ОФЗ-25075	137 604 R	6.88	16.01.13		15.07.15		31.4	100.81	0.12	1 102 601	100.75	100.95		6.64	6.66	2.24	BBB/Baa1/BBB	Гос.
ОФЗ-25076	136 261 R	7.10	14.03.13		13.03.14		15.3	100.93	0.05	1 020 479	100.90	101.00		6.42	6.93	1.16	BBB/Baa1/BBB	Гос.
ОФЗ-25077	97 232 R	7.35	23.01.13		20.01.16		37.6	102.13	0.12	1 050 021	102.10	102.20		6.69	7.02	2.62	BBB/Baa1/BBB	Гос.
ОФЗ-25078	99 736 R	6.70	06.02.13		06.02.13		2.1	100.14	(0.01)	63 771	100.10	100.15		5.98	6.55	0.18	BBB/Baa1/BBB	Гос.
ОФЗ-25079	138 125 R	7.00	05.12.12		03.06.15		30.0	100.73	(0.24)	250 526	101.10	101.15		6.79	6.72	2.12	BBB/Baa1/BBB	Гос.
ОФЗ-25080	130 011 R	7.40	24.04.13		19.04.17		52.5	103.02	0.13	1 747 968	102.90	103.05		6.70	7.13	3.57	BBB/Baa1/BBB	Гос.
ОФЗ-26200	42 933 R	6.10	16.01.13		17.07.13		7.4	100.20	0.05	1	100.00	100.20		5.89	6.04	0.58	BBB/Baa1/BBB	Гос.
ОФЗ-26201	20 863 R	6.55	16.01.13		16.10.13		10.4	100.36	(0.23)	210	100.45	100.59		6.26	6.48	0.80	BBB/Baa1/BBB	Гос.
ОФЗ-26202	35 512 R	11.20	19.12.12		17.12.14		24.5	109.13	0.04	120 010	109.05	109.13		6.56	10.06	1.72	BBB/Baa1/BBB	Гос.
ОФЗ-26203	139 560 R	6.90	06.02.13		03.08.16		44.0	100.96	0.11	1 940 309	100.91	101.02		6.71	6.69	3.04	BBB/Baa1/BBB	Гос.
ОФЗ-26204	146 727 R	7.50	21.03.13		15.03.18		63.4	103.90	0.06	651 309	103.85	104.05		6.72	7.12	4.14	BBB/Baa1/BBB	Гос.
ОФЗ-26205	149 183 R	7.60	24.04.13		14.04.21		100.4	104.84	0.49	2 640 403	101.84	104.80		6.95	7.20	5.94	BBB/Baa1/BBB	Гос.
ОФЗ-26206	149 890 R	7.40	19.12.															

Рынок рублевых облигаций

Выпуск	Объем, млн	Купон, %	Дата			Месяцев до		Цена	Изм.	Торговый объем, шт	Котировки		Доходность, %			Дюр, лет	Рейтинг F/M/S	Сектор
			купона	оферты	погаш	офрт	погаш				покупка	продажа	офрт	погаш	текущ			
ГОСУДАРСТВЕННЫЕ И МУНИЦИПАЛЬНЫЕ ОБЛИГАЦИИ																		
Томск-3	560 R	10.13	24.12.12		23.06.14		18.6	100.30	0.00	1	100.25	100.30		9.95	9.92	0.96		Муниц.
ТомскОбл-5	700 R	7.00	17.12.12		17.12.12		0.5										//BB-	Муниц.
ТомскОбл-7	500 R	11.00	27.02.13		27.11.13		11.8	102.80	0.00	17 400	102.40	102.80		8.28	10.69	0.88	//BB-	Муниц.
ТулскОбл-2	5 000 R	8.60	25.12.12		25.09.15		33.7	100.19		45 001	100.70	100.80		8.76	8.45	1.60	BB-/	Муниц.
Удмуртия-4	2 000 R	8.60	25.05.13		25.11.15		35.7	100.00	0.00	500	100.00			8.73	8.59	1.89	BB+/Ba1/	Муниц.
Удмуртия-5	2 000 R	10.15	30.05.13		24.11.16		47.7	103.80		200 002	103.30	104.00		8.74	9.78	2.28	BB+/Ba1/	Муниц.
Уфа-1	750 R	9.00	25.12.12		24.12.13		12.7										//BB-	Муниц.
Хакасия-1	1 200 R	8.20	22.02.13		25.08.13		8.7	99.85	(0.15)	700	99.85	100.37		8.68	8.20	0.66	BB-/	Муниц.
Хакасия-2	2 000 R	9.20	07.02.13		09.08.15		32.2				97.00	101.00					BB-/	Муниц.
ХМАО-7	2 000 R	10.40	20.12.12		20.12.12		0.6				99.90	100.19					/Baa3/BBB	Муниц.
ХМАО-8	2 000 R	10.80	20.12.12		19.12.13		12.5	103.22		24 220	102.93	103.80		7.69	10.00	0.91	/Baa3/BBB	Муниц.
Чувашия-7	800 R	8.91	04.12.12		04.06.13		6.0										BB+/Ba2/	Муниц.
Чувашия-8	1 000 R	7.75	13.12.12		15.06.14		18.4	98.55		1 000	98.00	100.05		8.71	7.73	1.33	BB+/Ba2/	Муниц.
Чувашия-9	1 500 R	9.25	16.01.13		19.07.15		31.5				100.75	101.12					BB+/Ba2/	Муниц.
Якутия-1	500 R	7.95	10.01.13		11.04.13		4.2				100.00	100.35					BBB-/отзван/BB+	Муниц.
Якутия-10	2 500 R	8.77	14.02.13		17.05.17		53.5				100.70	100.75					BBB-/отзван/BB+	Муниц.
Якутия-2	1 500 R	7.80	17.01.13		17.04.14		16.4	100.05		53 394	99.05	100.08		7.98	7.73	1.14	BBB-/отзван/BB+	Муниц.
Якутия-3	2 500 R	7.95	22.02.13		20.05.16		41.6					100.00					BBB-/отзван/BB+	Муниц.
Якутия-9	1 200 R	9.75	20.12.12		19.09.13		9.5	101.44		44 990	101.16	101.50		7.25	9.44	0.50	BBB-/отзван/BB+	Муниц.
ЯрОбл-09	1 950 R	8.00	14.02.13		16.05.13		5.4				100.02	100.20					BB-/	Муниц.
ЯрОбл-10	3 000 R	7.75	15.01.13		15.04.14		16.4	99.20	(0.21)	99 998	99.00	99.20		8.58	7.74	0.98	BB-/	Муниц.
ЯрОбл-11	3 000 R	9.10	22.02.13		21.08.15		32.6				100.50	101.75					BB-/	Муниц.

Рынок еврооблигаций

Выпуск	Объем, млн	Купон, %	Дата			Месяцев до		Цена	Изм.	Торговый объем, шт	Котировки		Доходность, %			Дюр, лет	Рейтинг F/M/S	Сектор
			купона	оферты	погаш	офрт	погаш				покупка	продажа	офрт	погаш	текуц			
ЕВРООБЛИГАЦИИ																		
AFK Sistema '19	500 \$	6.95	17.05.13		17.05.19		77.5	105.21	0.06		104.83	105.59		5.97	6.59	5.18	BB-/Ba3/BB	Телеком
AkBars '12	280 \$	10.25	03.12.12		03.12.12		0.0										BB/B1/	Финансы
AkBars '15	500 \$	8.75	19.05.13		19.11.15		35.5	100.97	0.06		100.74	101.21		8.37	8.64	2.57	BB-/B1/	Финансы
AkBars '22	600 \$	8.00	13.01.13		13.07.22		115.4										BB-/B1/	Финансы
AlfaBank '13	400 \$	9.25	24.12.12		24.06.13		6.7	103.72	(0.04)		103.49	103.95		2.59	8.59	0.54	BBB-/Ba1/BB	Финансы
AlfaBank '15	600 \$	8.00	18.03.13		18.03.15		27.5	108.30	0.00		107.99	108.61		4.17	7.28	2.08	BBB-/Ba1/BB	Финансы
AlfaBank '17 02	300 \$	6.30	22.02.13		22.02.17		50.7	100.17	0.03		99.72	100.62		6.25	6.18	3.60	BB-/Ba2/B+	Финансы
AlfaBank '17 09	1 000 \$	7.88	25.03.13		25.09.17		57.8	110.89	(0.01)		110.50	111.28		5.28	7.01	3.99	BBB-/Ba1/BB	Финансы
AlfaBank '19	750 \$	7.50	26.03.13		26.09.19		81.8	104.80	0.25		104.42	105.18		6.61	7.07	5.26	BBB-/Ba1/BB	Финансы
AlfaBank '21	1 000 \$	7.75	28.04.13		28.04.21		100.9	109.69	0.22		109.35	110.04		6.25	7.02	6.21	BBB-/Ba1/BB	Финансы
AllianceOil '14	300 \$	7.25	16.01.13		16.07.14		19.4	101.67	0.17		101.30	102.04		6.16	7.07	1.51	B+/B+	Нефть и газ
AllianceOil '15	350 \$	9.88	11.03.13		11.03.15		27.2	109.10	0.45		108.50	109.70		5.56	8.88	2.01	B+/B+	Нефть и газ
Alosa '14	500 \$	8.88	17.05.13		17.11.14		23.5	110.73	0.01		110.45	111.01		3.19	7.99	1.82	B+/Ba3/BB-	МГД
Alosa '20	1 000 \$	7.75	03.05.13		03.11.20		95.1	114.02	(0.01)		113.64	114.40		5.54	6.80	6.01	BB-/Ba3/BB-	МГД
BoM '13 CHF	350 F	4.50	10.09.13		10.09.13		9.2	101.79	(0.01)		101.56	102.01		2.15	4.38	0.76	BBB-/Ba2/	Финансы
BoM '13 SGD	150 S\$	4.25	01.02.13		01.02.13		2.0										BBB-/Ba2/	Финансы
BoM '13 USD	500 \$	7.34	13.05.13		13.05.13		5.3	102.34	0.00		102.13	102.54		2.12	7.14	0.45	BBB/Ba2/	Финансы
BoM '15 03	750 \$	6.70	11.03.13		11.03.15		27.2	106.60	0.03		106.24	106.95		3.66	6.20	2.09	BBB/Ba2/	Финансы
BoM '15 11	300 \$	5.97	25.05.13		25.11.15		35.7	103.76	0.09		103.25	104.27		4.60	5.75	2.72	BBB-/Ba3/	Финансы
BoM '17	400 \$	6.02	10.05.13		10.05.17		53.2	101.11	(0.02)		100.62	101.61		5.73	5.93	3.85	BBB-/Ba3/	Финансы
BrunswickRail '17	600 \$	6.50	01.05.13		01.11.17		59.0	102.13	0.12		101.82	102.44		5.99	6.33	4.15	/Ba3/BB-	Транспорт
CreditEurB '13	300 \$	7.75	20.05.13		20.05.13		5.5										BB-/Ba3/	Финансы
CreditEurB '19	250 \$	8.50	15.05.13		15.11.19		83.4										BB-/Ba3/	Финансы
EurDevBank '14	500 \$	7.38	29.03.13		29.09.14		21.9	109.82	0.00		109.48	110.16		1.89	6.64	1.72	BBB/A3/BBB	Финансы
EurDevBank '22	500 \$	4.77	20.03.13		20.09.22		117.6	104.14	0.01		103.78	104.51		4.25	4.54	7.76	BBB/A3/BBB	Финансы
Evrax '13	1 300 \$	8.88	24.04.13		24.04.13		4.7	102.55	0.01		102.32	102.78		2.42	8.58	0.40	BB/B2/B+	МГД
Evrax '15	750 \$	8.25	10.05.13		10.11.15		35.2	110.42	0.12		110.04	110.80		4.43	7.44	2.62	BB-/B2/B+	МГД
Evrax '17	600 \$	7.40	24.04.13		24.04.17		52.7	103.27	0.15		102.97	103.57		6.53	7.11	3.70	BB-/B1/B+	МГД
Evrax '18 6.75%	850 \$	6.75	27.04.13		27.04.18		64.8	100.29	0.01		99.97	100.60		6.68	6.69	4.45	BB-/B2/B+	МГД
Evrax '18 9.5%	550 \$	9.50	24.04.13		24.04.18		64.7	111.39	(0.17)		110.99	111.79		6.93	8.46	4.23	BB/B2/B+	МГД
Gazp '12 EUR	1 000 €	4.56	09.12.12		09.12.12		0.2	100.06	(0.00)		99.96	100.16		2.21	4.46	0.02	BBB/Baa1/BBB	Нефть и газ
Gazp '13 4.505%	122 \$	4.51	18.01.13		22.07.13		7.6										BBB/Baa1/BBB	Нефть и газ
Gazp '13 5.625%	646 \$	5.63	21.01.13		22.07.13		7.6	101.56	(0.04)		101.11	102.00		3.14	5.46	0.62	BB+/Baa1/BBB	Нефть и газ
Gazp '13 6.58%	800 €	6.58	30.04.13		31.10.13		10.9	104.16	0.04		103.79	104.53		1.99	6.28	0.88	BBB/Baa1/BBB	Нефть и газ
Gazp '13 7.343%	400 \$	7.34	11.04.13		11.04.13		4.2	102.18	0.03		101.95	102.42		1.30	7.12	0.36	BBB/Baa1/BBB	Нефть и газ
Gazp '13 7.51%	500 \$	7.51	31.01.13		31.07.13		7.9	104.16	(0.00)		103.91	104.40		1.23	7.04	0.65	BBB/Baa1/BBB	Нефть и газ
Gazp '13 9.625%	1 750 \$	9.63	01.03.13		01.03.13		2.9	102.05	0.00		101.93	102.18		1.45	9.22	0.25	BBB/Baa1/BB-	Нефть и газ
Gazp '14 02	780 €	5.03	25.02.13		25.02.14		14.8	104.69	(0.01)		104.36	105.02		1.18	4.63	1.18	BBB/Baa1/BBB	Нефть и газ
Gazp '14 03	500 \$	10.50	11.12.12		08.03.14		15.1	110.21	(0.05)		109.88	110.54		2.33	9.33	1.18	BBB/Baa1/BBB	Нефть и газ
Gazp '14 07	1 250 \$	8.13	31.01.13		31.07.14		19.9	109.43	0.00		109.15	109.72		2.32	7.25	1.54	BBB/Baa1/BBB	Нефть и газ
Gazp '14 10	700 €	5.36	31.10.13		31.10.14		22.9	107.10	(0.01)		106.79	107.42		1.57	4.99	1.84	BBB/Baa1/BBB	Нефть и газ
Gazp '15 02	850 €	8.13	04.02.13		04.02.15		26.1	113.34	(0.03)		113.01	113.68		1.82	6.77	1.94	BBB/Baa1/BBB	Нефть и газ
Gazp '15 06	1 000 €	5.88	20.05.13		01.06.15		29.9	109.48	0.04		109.14	109.81		1.92	5.39	2.30	BBB/Baa1/BB-	Нефть и газ
Gazp '15 11	1 000 \$	5.09	29.05.13		29.11.15		35.9	107.32	0.06		106.99	107.64		2.54	4.74	2.79	BBB/Baa1/BBB	Нефть и газ
Gazp '16	1 350 \$	6.21	22.05.13		22.11.16		47.7	112.17	0.09		111.85	112.50		2.95	5.53	3.55	BBB/Baa1/BBB	Нефть и газ
Gazp '16 4.95%	1 000 \$	4.95	23.05.13		23.05.16		41.7	107.32	0.13		107.02	107.63		2.73	4.61	3.20	BBB/Baa1/BBB	Нефть и газ
Gazp '17	1 400 €	3.76	15.03.13		15.03.17		51.4	106.08	0.00		105.74	106.41		2.25	3.49	3.91	BBB/Baa1/BBB	Нефть и газ
Gazp '17 03	500 €	5.14	22.03.13		22.03.17		51.6	110.73	(0.00)		110.39	111.08		2.48	4.49	3.78	BBB/Baa1/BBB	Нефть и газ
Gazp '17 11	500 €	5.44	07.03.13		02.11.17		59.0	112.69	(0.01)		112.29	113.09		2.70	4.62	4.30	BBB/Baa1/BBB	Нефть и газ
Gazp '18 EUR	1 200 €	6.61	13.02.13		13.02.18		62.4	118.65	(0.04)		118.22	119.08		2.75	5.48	4.36	BBB/Baa1/BBB	Нефть и газ
Gazp '18 USD	1 100 \$	8.15	11.04.13		11.04.18		64.3	123.26	0.00		122.88	123.63		3.37	6.55	4.44	BBB/Baa1/BBB	Нефть и газ
Gazp '19	2 250 \$	9.25	23.04.13		23.04.19		76.7	131.49	(0.02)		131.14	131.85		3.68	6.98	5.05	BBB/Baa1/BBB	Нефть и газ
Gazp '20	400 \$	7.20	01.02.13		01.02.20		86.0	111.62	0.09		111.31	111.93		3.25	6.32	2.84	A-/Baa1/BBB	Нефть и газ
Gazp '21 5.99%	600 \$	6.00	23.01.13		23.01.21		97.7	114.49	(0.02)		114.10	114.89		3.90	5.15	6.44	BBB/Baa1/BBB	Нефть и газ
Gazp '22	1 000 \$	4.95	19.01.13		19.07.22		115.6	106.54	0.03		106.22	106.87		4.12	4.57	7.56	BBB/Baa1/BBB	Нефть и газ
Gazp '22	1 300 \$	6.51	07.03.13		07.03.22		111.2	118.62	0.04		118.25	119.00		4.08	5.42	7.07	BBB/Baa1/BBB	Нефть и газ
Gazp '34	1 200 \$	8.63	28.04.13	28.04.14	28.04.34	16.8	257.0	142.87	(0.27)		142.29	143.45		5.26	6.00	11.50	BBB/Baa1/BBB-	Нефть и газ
Gazp '37	1 250 \$	7.29	16.02.13		16.08.37		296.6	129.08	(0.37)		128.55	129.60		5.19	5.56	12.73	BBB/Baa1/BBB	Нефть и газ
Gazprombank '13	500 \$	7.93	20.12.12		28.06.13		6.8	103.49	(0.00)		103.26	103.71		1.57	7.76	0.55	/Baa3/BB	Финансы
Gazprombank '13 CHF	420 F	4.38	09.12.12		09.12.13		12.2	102.48	(0.03)		102.27	102.68		1.91	4.10	0.97	/Baa3/BB+	Финансы
Gazprombank '14	1 000 \$	6.25	15.12.12		15.12.14		24.4	106.23	0.01		105.96	106.49		3.08	5.73	1.87	/Baa3/BB+	Финансы
Gazprombank '15	1 000 \$	6.50	23.03.13		23.09.15		33.7	108.										

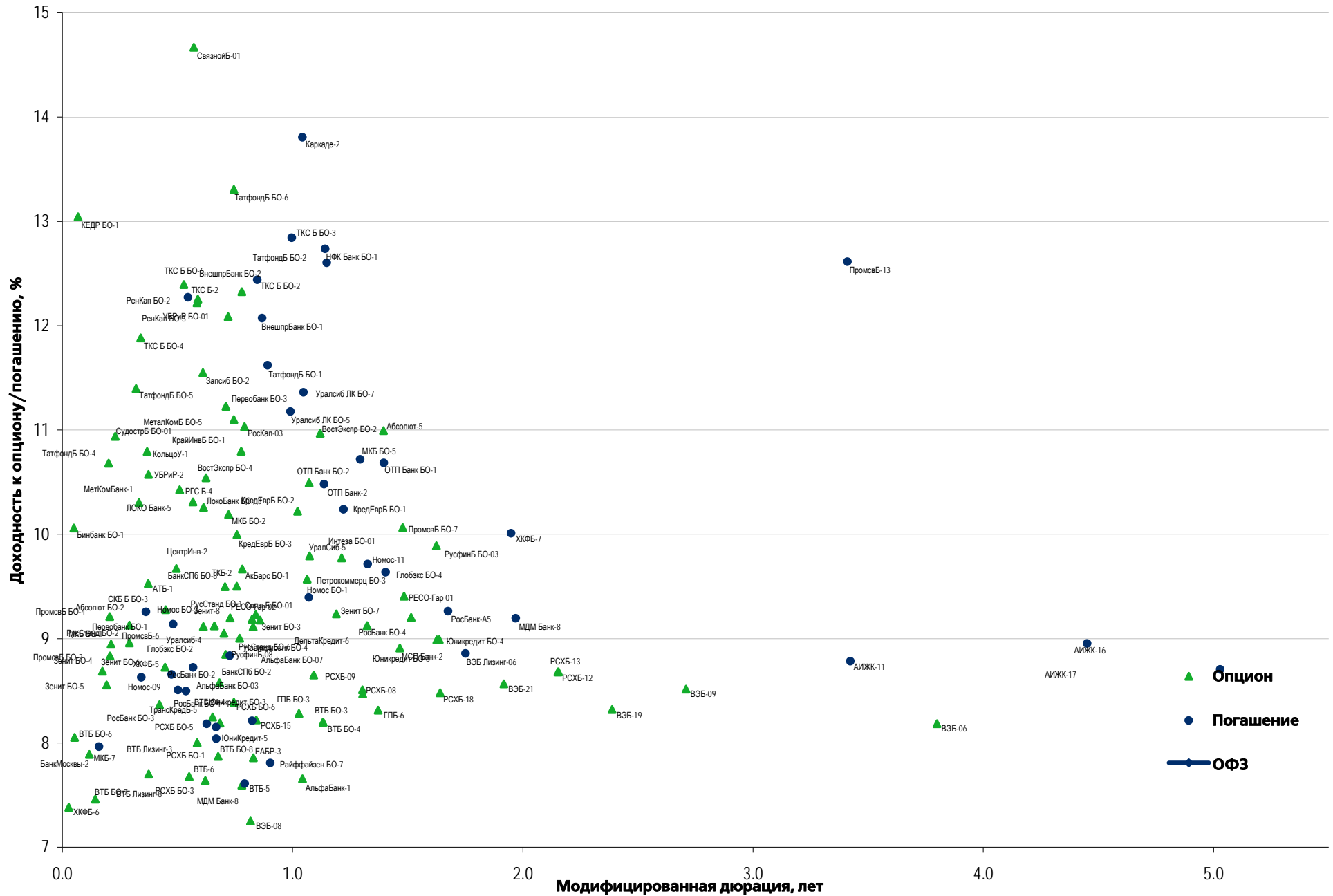
Рынок еврооблигаций

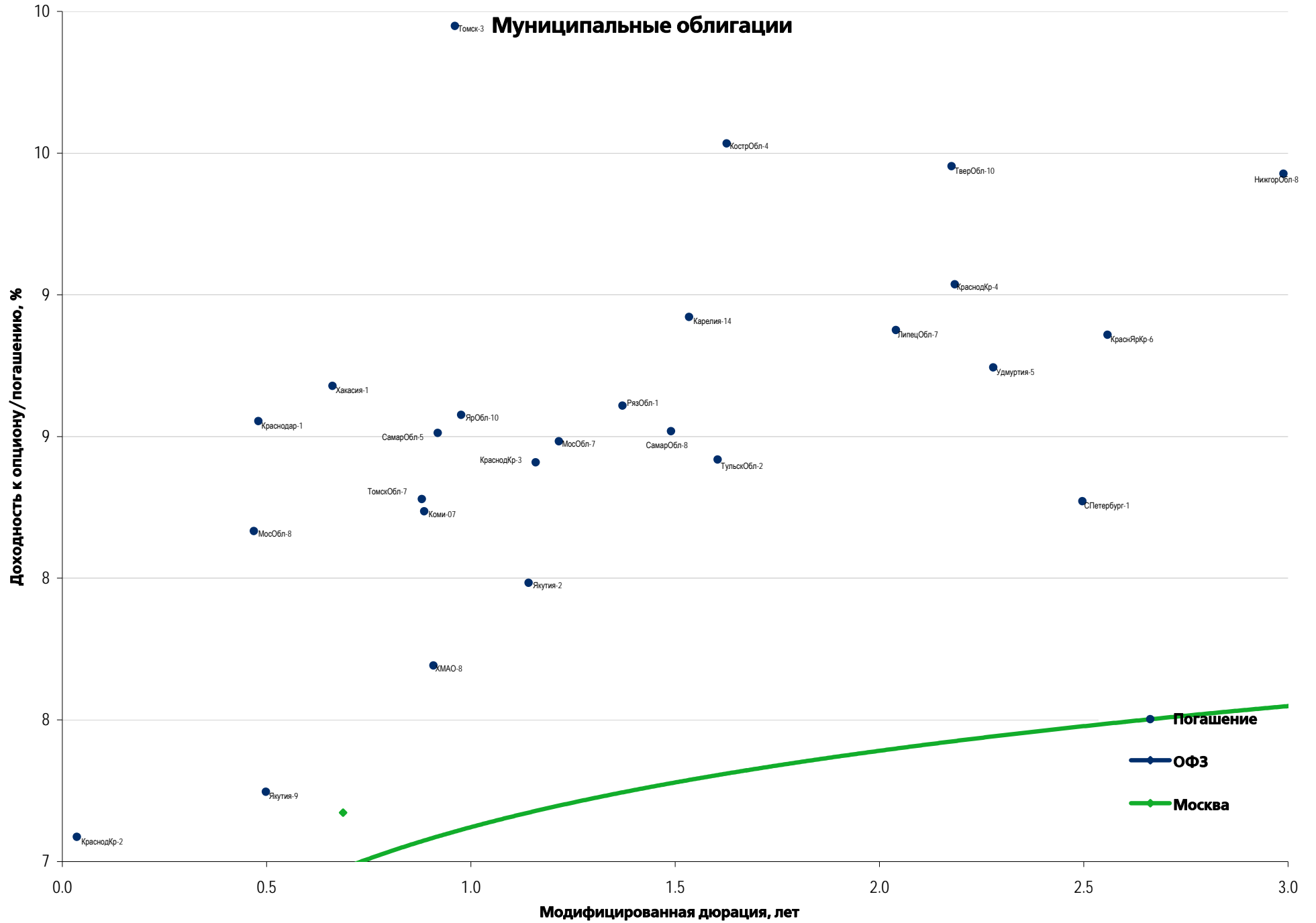
Выпуск	Объем, млн	Купон, %	Дата			Месяцев до		Цена	Изм.	Торговый объем, шт	Котировки		Доходность, %			Дюр, лет	Рейтинг F/M/S	Сектор
			кулона	оферты	погаш	офрт	погаш				покупка	продажа	офрт	погаш	текуц			
ЕВРООБЛИГАЦИИ																		
MCB '14	200 \$	8.25	05.02.13		05.08.14	20.1	102.12	0.05			101.63	102.60		6.88	7.88	1.51	V-/B1/B+	Финансы
MetalloInvt '16	750 \$	6.50	21.01.13		21.07.16	43.6	103.28	(0.07)			102.93	103.63		5.49	6.15	3.15	BB-/Ba3/BB-	МГД
Moscow '16	408 €	5.06	20.10.13		20.10.16	46.6	107.51	(0.06)			107.24	107.78		3.06	4.75	3.51	BBB/Baa1/BBB	Муниц.
MTS '20	750 \$	8.63	22.12.12		22.06.20	90.7	124.46	0.03			123.98	124.94		4.74	6.73	5.62	BB-/Ba2/BB	Телеком
NKNH '15	160 \$	8.50	22.12.12		22.12.15	36.6	101.63	(0.01)			99.15	104.11		7.34	8.07	1.36	V+/B1/	Хим. пром.
NLMK '19	500 \$	4.95	26.03.13		26.09.19	81.8	99.85	0.09			99.52	100.17		4.98	4.91	5.68	BBB-/Baa3/BBB-	МГД
NOMOS '12	200 \$	9.25	17.12.12		17.12.12	0.5	100.31	0.06			100.12	100.50		2.54	8.85	0.05	BB/Ba3/	Финансы
NOMOS '13	400 \$	6.50	21.04.13		21.10.13	10.6	102.16	0.06			101.83	102.49		4.01	6.32	0.86	BB/Ba3/	Финансы
NOMOS '15	350 \$	8.75	21.04.13		21.10.15	34.6	104.19	(0.01)			103.80	104.58		7.12	8.32	2.51	BB-/B1/	Финансы
NOMOS '19	500 \$	10.00	26.04.13		26.04.19	76.8	100.57	0.02			100.26	100.88		9.87	9.85	4.61	BB/Ba3/	Финансы
Novatek '16	600 \$	5.33	03.02.13		03.02.16	38.0	107.18	0.19			106.83	107.52		2.94	4.89	2.88	BBB-/Baa3/BBB-	Нефть и газ
Novatek '21	650 \$	6.60	03.02.13		03.02.21	98.1	117.35	0.17			116.99	117.69		4.09	5.53	6.35	BBB-/Baa3/BBB-	Нефть и газ
PromSvyazB '13	150 \$	10.75	15.01.13		15.07.13	7.4	104.86	(0.05)			104.53	105.18		2.84	9.87	0.59	BB/Ba3/	Финансы
PromSvyazB '14	500 \$	6.20	25.04.13		25.04.14	16.7	101.00	0.07			100.69	101.30		5.45	6.10	1.32	BB-/Ba2/отзван	Финансы
PromSvyazB '15	200 \$	12.75	27.05.13		27.05.15	29.8	111.13	(0.34)			109.78	112.48		7.75	11.46	2.14	V+/Ba3/отзван	Финансы
PromSvyazB '16	200 \$	11.25	08.01.13		08.07.16	43.2	108.08	0.39			107.51	108.65		8.59	10.00	2.84	V+/Ba3/отзван	Финансы
PromSvyazB '17	400 \$	8.50	25.04.13		25.04.17	52.7	101.50	0.18			101.12	101.88		8.08	8.31	3.60	BB-/Ba2/отзван	Финансы
PromSvyazB '18	100 \$	12.50	31.01.13	31.01.13 C	31.01.18	1.9	62.0	101.57	(0.05)		101.08	102.06	2.91	12.07	11.82	0.16	V+/Ba3/B	Финансы
PromSvyazB '19	400 \$	10.20	06.05.13		06.11.19	83.1	100.46	0.03			100.02	100.89		10.10	10.09	4.86	V+/Ba3/отзван	Финансы
Raspadskaya '17	400 \$	7.75	27.04.13		27.04.17	52.8	104.33	0.07			103.88	104.78		6.60	7.38	3.69	V+/B1/	МГД
RBCIRU '15	140 \$	7.00	06.05.13		06.05.15	29.1											//отзван	Медиа
RBCIRU '18	140 \$	6.00	06.05.13		06.05.18	65.1											//отзван	Медиа
Renaissance '16	325 \$	11.00	21.04.13	22.04.14	21.04.16	16.6	40.6										V/B2/B	Финансы
RenCap '13	250 \$	13.00	01.04.13		01.04.13	3.9											V-/B2/B	Финансы
Rosneft '17	1 000 \$	3.15	06.03.13		06.03.17	51.1											BBB-/Baa1/BBB-	Нефть и газ
Rosneft '22	2 000 \$	4.20	06.03.13		06.03.22	111.1											BBB-/Baa1/BBB-	Нефть и газ
RSHB '13	30 000 R	7.50	25.03.13		25.03.13	3.7	100.28	0.02			100.09	100.47		6.56	7.38	0.31	BBB/Baa1/	Финансы
RSHB '13	700 \$	7.18	16.05.13		16.05.13	5.4	102.52	(0.02)			102.34	102.70		1.67	6.98	0.46	BBB/Baa1/	Финансы
RSHB '14 01	750 \$	7.13	14.01.13		14.01.14	13.4	105.73	0.00			105.43	106.04		1.93	6.57	1.06	BBB/Baa1/	Финансы
RSHB '14 06	1 000 \$	9.00	11.12.12		11.06.14	18.2	109.87	0.01			109.56	110.17		2.40	7.89	1.40	BBB/Baa1/	Финансы
RSHB '15	450 F	3.13	17.08.13		17.08.15	32.4	101.98	0.02			101.71	102.25		2.36	3.04	2.56	BBB/Baa1/	Финансы
RSHB '16 03	20 000 R	8.70	17.03.13		17.03.16	39.5	101.56	0.07			101.24	101.88		8.14	8.42	2.78	BBB/Baa1/	Финансы
RSHB '17 5.298%	800 \$	5.30	27.12.12		27.12.17	60.8	106.06	0.10			105.79	106.34		3.97	4.89	4.36	BBB/Baa1/	Финансы
RSHB '17 6.299%	1 250 \$	6.30	15.05.13		15.05.17	53.4	109.93	0.06			109.62	110.25		3.85	5.72	3.90	BBB/Baa1/	Финансы
RSHB '17 8.625%	20 000 R	8.63	17.02.13		17.02.17	50.5	101.60	0.02			101.31	101.89		8.16	8.29	3.40	BBB/Baa1/	Финансы
RSHB '18	1 000 \$	7.75	29.05.13		29.05.18	65.9	118.44	0.02			118.09	118.80		3.98	6.54	4.57	BBB/Baa1/	Финансы
RSHB '21	800 \$	6.00	03.12.12	03.06.16 C	03.06.21	42.0	102.0	104.22	(0.14)		103.91	104.53	4.68	5.60	3.06		BBB-/Baa2/	Финансы
RusHydro '15	20 000 R	7.88	28.04.13		28.10.15	34.8	99.04	0.02			98.82	99.25		8.25	7.90	2.53	BB+/отзван/BB+	Электроэнерг.
Russia '15	2 000 \$	3.63	29.04.13		29.04.15	28.8	106.18	(0.00)			105.96	106.39		1.03	3.40	2.32	BBB/Baa1/BBB	Гос.
Russia '17	2 000 \$	3.25	04.04.13		04.04.17	52.0	106.28	(0.06)			106.09	106.47		1.74	3.04	4.04	BBB/Baa1/BBB	Гос.
Russia '18 RUB	90 000 R	7.85	10.03.13		10.03.18	63.2	108.30	0.03			108.11	108.49		5.99	7.13	4.26	BBB/Baa1/BBB+	Гос.
Russia '18 USD	3 466 \$	11.00	24.01.13		24.07.18	67.7	148.32	0.07			147.82	148.82		1.93	7.23	4.45	BBB/Baa1/BBB	Гос.
Russia '20	3 500 \$	5.00	29.04.13		29.04.20	88.9	117.15	(0.03)			116.92	117.38		2.46	4.25	6.29	BBB/Baa1/BBB	Гос.
Russia '22	2 000 \$	4.50	04.04.13		04.04.22	112.1	113.60	0.12			113.39	113.81		2.83	3.94	7.69	BBB/Baa1/BBB	Гос.
Russia '28	2 500 \$	12.75	24.12.12		24.06.28	186.8	200.00	0.38			199.50	200.50		4.04	6.20	9.03	BBB/Baa1/BBB	Гос.
Russia '30	16 444 \$	7.50	31.03.13		31.03.30	208.0	127.09	(0.20)			126.98	127.20		2.78	5.85	5.38	BBB/Baa1/BBB	Гос.
Russia '42	3 000 \$	5.63	04.04.13		04.04.42	352.2	124.62	0.24			124.29	124.94		4.16	4.48	15.74	BBB/Baa1/BBB	Гос.
RusStandB '15	200 \$	7.73	16.12.12		16.12.15	36.4	98.26	0.03			97.35	99.17		8.39	7.59	2.57	V+/Baa2/B+	Финансы
RusStandB '16	200 \$	7.75	01.12.12		01.12.16	48.0	95.57	0.17			94.53	96.61		8.90	7.61	3.24	V+/Ba3/B+	Финансы
RusStandB '17 9.25%	350 \$	9.25	11.01.13	11.07.15	11.07.17	31.2	55.3	102.66	0.08		102.30	103.03	8.09	8.53	8.71	2.22	V+/Ba3/B+	Финансы
RusStandB '18	200 \$	10.75	10.04.13		10.04.18	64.2	102.88	0.11			102.43	103.33		10.04	10.30	3.97	V+/Ba3/B+	Финансы
RZD '17	1 500 \$	5.74	03.04.13		03.04.17	52.0	111.10	(0.00)			110.80	111.41		2.99	5.12	3.84	BBB/Baa1/BBB	Транспорт
RZD '19	25 000 R	8.30	02.04.13		02.04.19	76.0	101.88	0.00			101.62	102.14		7.91	8.04	4.82	BBB/Baa1/BBB	Транспорт
RZD '22	1 000 \$	5.70	05.04.13		05.04.22	112.1	112.35	(0.04)			112.02	112.68		4.10	5.03	7.30	BBB/Baa1/BBB	Транспорт
RZD '31 GBP	650 £	7.49	25.03.13		25.03.31	219.8	123.04	0.09			122.14	123.93		5.48	6.02	10.65	BBB/Baa1/BBB	Транспорт
Sberbank '13 05	500 \$	6.48	15.05.13		15.05.13	5.4	102.38	0.01			102.18	102.58		1.25	6.31	0.46	BBB/A3/	Финансы
Sberbank '13 07	500 \$	6.47	02.01.13		02.07.13	6.9	102.98	0.00			102.77	103.20		1.37	6.12	0.57	BBB/A3/	Финансы
Sberbank '14	400 F	3.50	12.11.13		12.11.14	23.3	103.59	(0.01)			103.26	103.93		1.61	3.37	1.89	BBB/A3/	Финансы
Sberbank '15 CHF	325 F	3.10	14.09.13		14.09.15	33.4	103.07	(0.04)			102.79	103.33		1.96	2.99	2.65	BBB/Baa1/	Финансы
Sberbank '15 USD	1 500 \$	5.50	07.01.13		07.07.15	31.1	107.83	0.03			107.52	108.14		2.38	5.00	2.39	BBB/A3/	Финансы
Sberbank '17 4.95%	1 000 \$	4.95	07.02.13		07.02.17	50.2	106.35	0.01			106.10	106.61		3.31	4.59	3.73	BBB/Baa1/	Финансы
Sberbank '17 5.4%	1 250 \$	5.40	24.03.13		24.03.17	51.7	108.26	(0.0										

Рынок еврооблигаций

Выпуск	Объем, млн	Купон, %	Дата			Месяцев до		Цена	Изм.	Торговый объем, шт	Котировки		Доходность, %			Дюр, лет	Рейтинг F/M/S	Сектор
			кулона	оферты	погаш	офрт	погаш				покупка	продажа	офрт	погаш	текущ			
ЕВРООБЛИГАЦИИ																		
TNK BP '17	800 \$	6.63	20.03.13		20.03.17		51.6	114.19	0.19		113.82	114.55		3.08	5.74	3.75	BBB-/Baa2/BBB-	Нефть и газ
TNK BP '18	1 100 \$	7.88	13.03.13		13.03.18		63.3	121.37	0.09		120.93	121.81		3.42	6.40	4.38	BBB-/Baa2/BBB+	Нефть и газ
TNK BP '20	500 \$	7.25	02.02.13		02.02.20		86.0	121.15	0.08		120.70	121.60		3.85	5.87	5.65	BBB-/Baa2/BBB-	Нефть и газ
Transneft '13	600 \$	7.70	07.02.13		07.08.13		8.1	104.55	0.04		104.33	104.77		1.02	7.20	0.66	/Baa1/BBB	Нефть и газ
Transneft '14	1 300 \$	5.67	05.03.13		05.03.14		15.0	105.12	0.02		104.87	105.37		1.56	5.33	1.21	/Baa1/BBB	Нефть и газ
Transneft '18	1 050 \$	8.70	07.02.13		07.08.18		68.2	129.82	0.04		129.35	130.29		2.96	6.56	4.59	/Baa1/BBB	Нефть и газ
UTK '13	3 500 R	9.00	04.12.12		04.06.13		6.0										/отзван/отзван	Телеком
VEB '16 CHF	400 F	3.75	17.02.13		17.02.16		38.5	103.49	(0.02)		103.22	103.75		2.60	3.52	2.93	BBB/Baa1/BBB	Финансы
VEB '17 5.375%	750 \$	5.38	13.02.13		13.02.17		50.4	108.57	0.02		108.24	108.89		3.18	4.88	3.72	BBB/Baa1/BBB	Финансы
VEB '17 5.45%	600 \$	5.45	22.05.13		22.11.17		59.7	109.75	0.07		109.38	110.12		3.31	4.96	4.38	BBB/Baa1/BBB	Финансы
VEB '20	1 600 \$	6.90	09.01.13		09.07.20		91.2	117.92	0.03		117.56	118.29		4.13	5.72	5.93	BBB/Baa1/BBB	Финансы
VEB '22	1 000 \$	6.03	05.01.13		05.07.22		115.1	112.07	0.16		111.77	112.38		4.46	5.26	7.24	BBB/Baa1/BBB	Финансы
VEB '25 USD	1 000 \$	6.80	22.05.13		22.11.25		155.7	118.25	0.01		117.85	118.64		4.88	5.74	8.96	BBB/Baa1/BBB	Финансы
VEB Leasing '16	400 \$	5.13	27.05.13		27.05.16		41.8	104.89	0.03		104.54	105.25		3.62	4.88	3.19	BBB/BBB	Финансы
Vimpelcom '13	1 000 \$	8.38	24.04.13		30.04.13		4.9	102.56	0.05		102.33	102.80		2.10	8.39	0.41	/Ba3/BBB	Телеком
Vimpelcom '14	200 \$		29.12.12		29.06.14		18.8	100.92	(0.01)		100.47	101.37					/Ba3/BB	Телеком
Vimpelcom '16 02	500 \$	6.49	02.02.13		02.02.16		38.0	106.86	0.02		106.52	107.20		4.16	5.96	2.81	/Ba3/BB	Телеком
Vimpelcom '16 05	600 \$	8.25	23.05.13		23.05.16		41.7	111.34	0.03		110.98	111.70		4.68	7.40	3.04	/Ba3/BB	Телеком
Vimpelcom '17	500 \$	6.25	01.03.13		01.03.17		50.9	104.82	0.02		104.48	105.16		4.98	5.88	3.67	/Ba3/BB	Телеком
Vimpelcom '18	1 000 \$	9.13	30.04.13		30.04.18		64.9	117.16	0.06		116.77	117.56		5.42	7.74	4.34	/Ba3/BB	Телеком
Vimpelcom '21	1 000 \$	7.75	02.02.13		02.02.21		98.1	111.12	0.19		110.77	111.47		6.00	6.82	6.00	/Ba3/BB	Телеком
Vimpelcom '22	1 500 \$	7.50	01.03.13		01.03.22		111.0	109.44	0.15		109.18	109.71		6.15	6.74	6.64	/Ba3/BB	Телеком
VostExpr '17	43 \$	11.00	27.12.12		27.06.17		54.8										/B1/	Финансы
VTB '13 CHF	400 F	4.00	16.08.13		16.08.13		8.4	101.55	(0.02)		101.36	101.73		1.78	3.89	0.70	BBB/Baa1/BBB	Финансы
VTB '13 CNY	1 000 ¥	2.95	23.12.12		23.12.13		12.7	99.64	0.12		99.21	100.06		3.33	2.92	1.01	BBB/Baa1/BBB	Финансы
VTB '14 SGD	300 S\$	3.40	06.12.12		06.06.14		18.1	100.63	0.00		100.34	100.91		3.00	3.32	1.42	BBB/Baa1/BBB	Финансы
VTB '15	1 250 \$	6.47	04.03.13		04.03.15		27.0	107.27	0.01		107.00	107.54		3.11	5.94	2.08	BBB/Baa1/BBB	Финансы
VTB '15 CHF	300 F	5.00	17.11.13		17.11.15		35.5	107.04	(0.09)		106.81	107.26		2.51	4.66	2.76	BBB/Baa1/BBB	Финансы
VTB '15 CNY	1 000 ¥	4.50	30.04.13		30.10.15		34.9	100.80	0.13		100.55	101.05		4.20	4.44	2.70	BBB/Baa1/BBB	Финансы
VTB '15 SGD	400 S\$	4.00	20.01.13		20.07.15		31.5	101.27	0.03		100.81	101.73		3.49	3.93	2.45	/Ba3/BB	Финансы
VTB '16	500 €	4.25	15.02.13		15.02.16		38.4	105.46	(0.04)		104.54	106.38		2.46	3.91	2.91	BBB/Baa1/BBB	Финансы
VTB '16 CHF	600 F	3.15	16.12.12		16.12.16		48.5	101.75	0.02		101.54	101.97		2.69	3.08	3.74	BBB/Baa1/BBB	Финансы
VTB '17	2 000 \$	6.00	12.04.13		12.04.17		52.3	105.86	0.06		105.63	106.10		4.50	5.63	3.81	BBB/Baa1/BBB	Финансы
VTB '18 02	750 \$	6.32	22.02.13		22.02.18		62.7	107.28	0.06		106.95	107.61		4.72	5.79	4.39	BBB/Baa1/BBB	Финансы
VTB '18 05	2 000 \$	6.88	28.05.13	28.05.13	29.05.18	5.8	65.9	109.72	0.09		109.43	110.01		4.84	6.26	4.60	BBB/Baa1/BBB	Финансы
VTB '20	1 000 \$	6.55	13.04.13		13.10.20		94.4	107.69	0.01		107.40	107.97		5.32	5.97	5.99	BBB/Baa1/BBB	Финансы
VTB '22	1 500 \$	6.95	17.04.13		17.10.22		118.5	105.68	(0.02)		105.40	105.95		6.17	6.53	7.11	BBB/Baa2/BBB	Финансы
VTB '35	1 000 \$	6.25	30.12.12	30.06.15	30.06.35	30.9	271.0	106.62	(0.03)		106.30	106.93	3.55	5.72	5.72	2.33	BBB/Baa2/BBB	Финансы
VTB '49	2 250 \$	9.50	06.02.13	06.12.22 C		120.2		104.07	0.91		103.68	104.44	8.86		8.87	6.15	BBB/Baa1/BBB	Финансы
VTB NW '15	400 \$	5.01	29.03.13		29.09.15		33.9	101.18	(0.06)		100.84	101.51		4.56	4.91	2.60	BBB-/Baa2/BBB	Финансы

Рынок корпоративных облигаций – Финансовый сектор

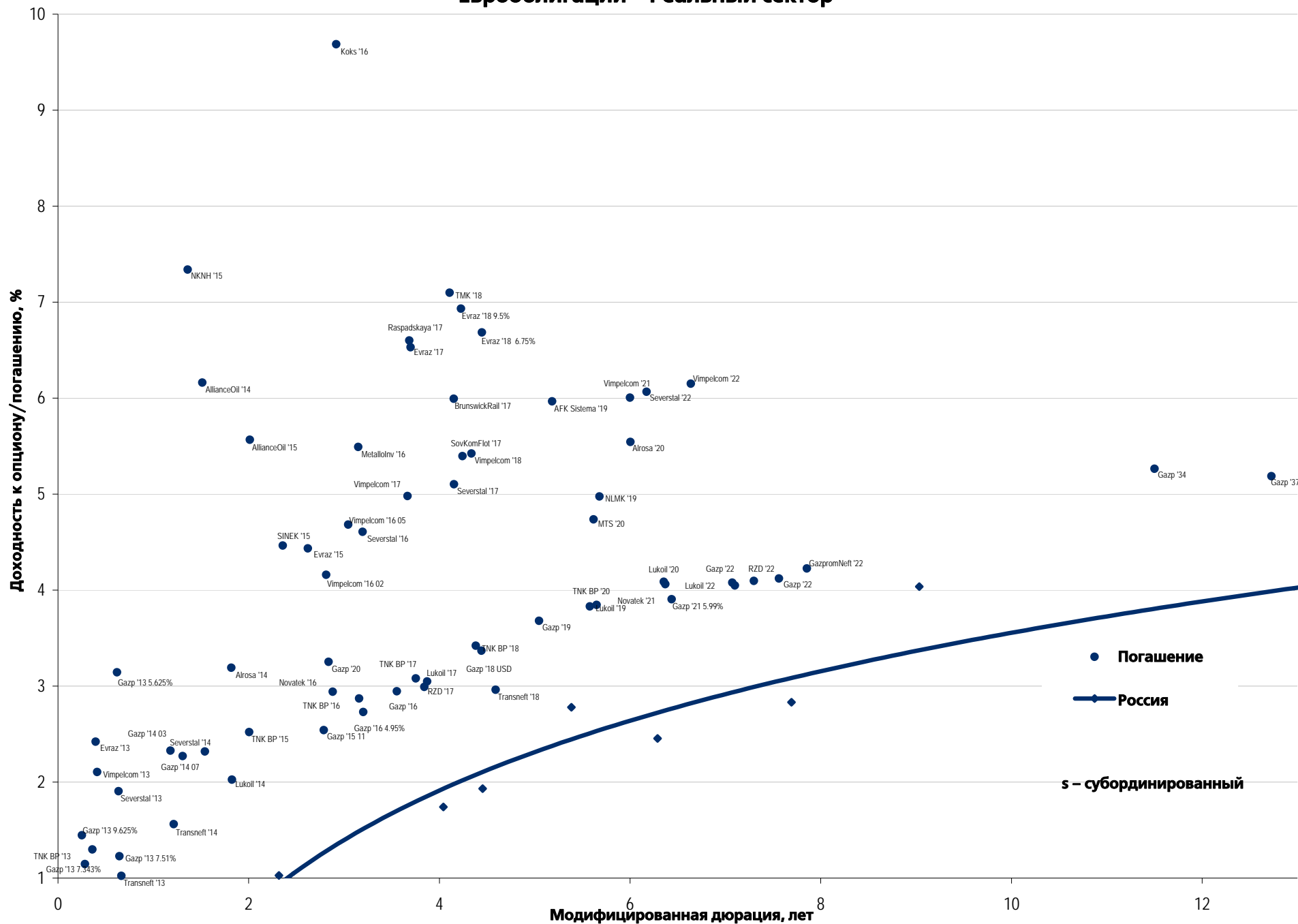




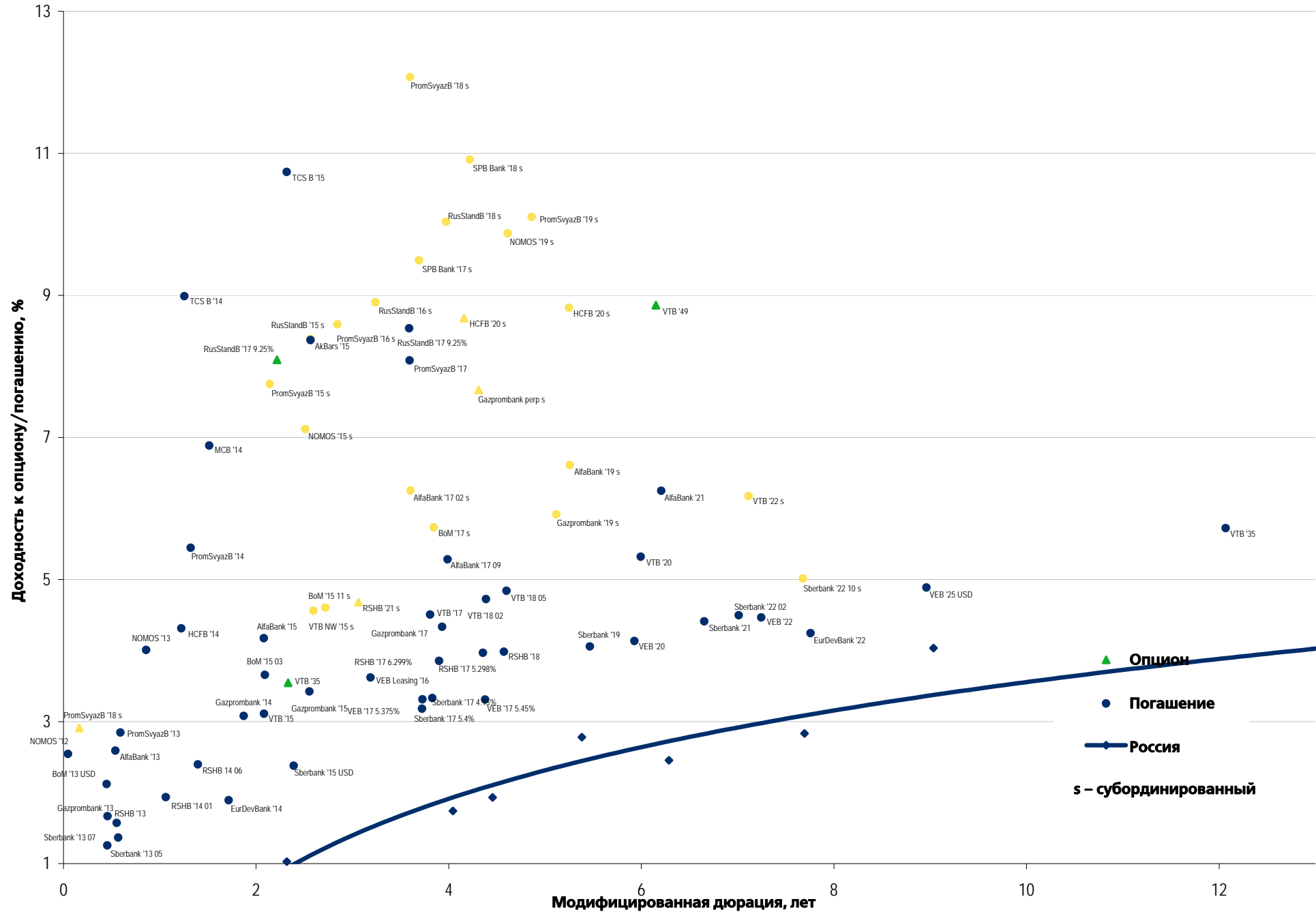
ОФЗ
Москва

Погашение

Еврооблигации – Реальный сектор



Еврооблигации – Финансовый сектор



Департамент по операциям с долговыми инструментами

Исполнительный директор, руководитель департамента

Борис Гинзбург, ginzburgbi@uralsib.ru

Управление продаж и торговли

Руководитель управления

Сергей Шемардов, she_sa@uralsib.ru

Управление продаж

Анна Карпова, karpovaam@uralsib.ru

Екатерина Кочемазова, kochemazovaea@uralsib.ru

Дмитрий Попов, popovdv@uralsib.ru

Алексей Соколов, sokolovav@uralsib.ru

Яна Шнайдер, shnayderyi@uralsib.ru

Управление по рынкам долгового капитала

Корпоративные выпуски

Артемий Самойлов, samojlovaa@uralsib.ru

Алексей Чекушин, chekushinay@uralsib.ru

Александр Сазонов, sazonoval@uralsib.ru

Алексей Смирнов, smirnovak@uralsib.ru

Региональные выпуски

Александр Маргеев, margeevas@uralsib.ru

Сопровождение проектов

Гюзель Тимошкина, tim_gg@uralsib.ru

Галина Гудыма, gud_gi@uralsib.ru

Наталья Грищенко, grischenkovan@uralsib.ru

Аналитическое управление

Руководитель управления

Константин Чернышев, che_kb@uralsib.ru

Дирекция анализа долговых инструментов

Руководитель Дмитрий Дудкин, dudkindi@uralsib.ru

Заместитель руководителя управления

Вячеслав Смольянинов, smolyaninovv@uralsib.ru

Долговые обязательства

Дмитрий Дудкин, dudkindi@uralsib.ru

Надежда Боженко, bozhenkonv@uralsib.ru

Ольга Стерина, sterinaoa@uralsib.ru

Антон Табах, tabakhav@uralsib.ru

Андрей Кулаков, kulakovan@uralsib.ru

Татьяна Днепровская, dneprovskata@uralsib.ru

Стратегия

Вячеслав Смольянинов, smolyaninovv@uralsib.ru

Экономика

Алексей Девятков, devyatovae@uralsib.ru

Ольга Стерина, sterinaoa@uralsib.ru

Банки

Наталья Березина, berezinana@uralsib.ru

Анализ рыночных данных

Вячеслав Смольянинов, smolyaninovv@uralsib.ru

Дмитрий Пуш, pushds@uralsib.ru

Максим Недовесов, nedovesovmv@uralsib.ru

Нефть и газ

Алексей Кокин, kokinav@uralsib.ru

Станислав Кондратьев, kondratievsd@uralsib.ru

Электроэнергетика

Матвей Тайц, tai_ma@uralsib.ru

Металлургия/Горнодобывающая промышленность

Валентина Богомолова, bogomolovava@uralsib.ru

Телекоммуникации/Медиа/ИТ

Константин Чернышев, che_kb@uralsib.ru

Константин Белов, belovka@uralsib.ru

Минеральные удобрения/

Машиностроение/Транспорт

Денис Ворчик, vorchikdb@uralsib.ru

Артем Егоренков, egorenkovag@uralsib.ru

Потребительский сектор/Недвижимость

Марат Ибрагимов, ibragimovmy@uralsib.ru

Редакционная группа

Английский язык

Джон Уолш, walshj@uralsib.ru,

Тимоти Халл, hallt@uralsib.ru

Пол Де Витт, dewittpd@uralsib.ru

Хиссам Латиф, latifh@uralsib.ru

Дизайн

Ангелина Фриденберг, fridenbergav@uralsib.ru

Русский язык

Андрей Пятигорский, pya_ae@uralsib.ru

Ольга Симкина, sim_oa@uralsib.ru

Степан Чугров, chugrovss@uralsib.ru

Алексей Смородин, smorodinay@uralsib.ru

Настоящий бюллетень предназначен исключительно для информационных целей. Ни при каких обстоятельствах он не должен использоваться или рассматриваться как oferta или предложение делать oferty. Несмотря на то что данный материал был подготовлен с максимальной тщательностью, УРАЛСИБ не дает никаких прямых или косвенных заверений или гарантий в отношении достоверности и полноты включенной в бюллетень информации. Ни УРАЛСИБ, ни агенты компании или аффилированные лица не несут никакой ответственности за любые прямые или косвенные убытки от использования настоящего бюллетеня или содержащейся в нем информации. Все права на бюллетень принадлежат ООО «УРАЛСИБ Кэпитал», и содержащаяся в нем информация не может воспроизводиться или распространяться без предварительного письменного разрешения. © УРАЛСИБ Кэпитал 2012