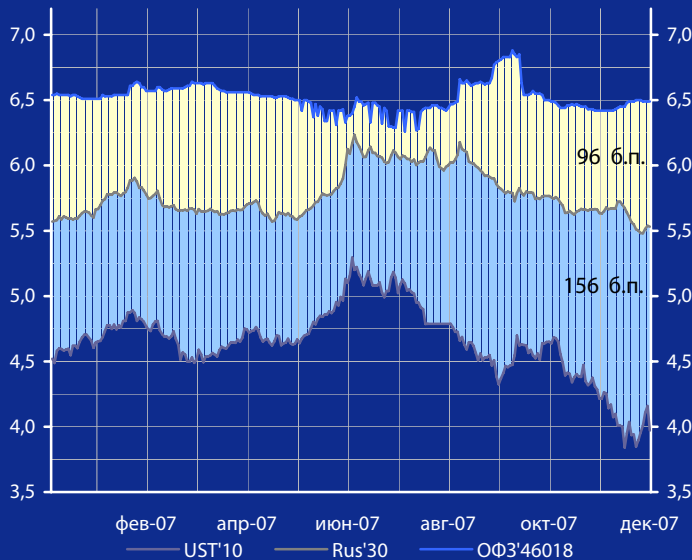


Доходность UST'10, Rus'30 и ОФЗ'46018, %



Панорама

Краткий обзор долговых рынков

Среда 12 декабря 2007 года

Ключевые индикаторы рынка

Тикер	11 дек	3м max	3м min	12м max	12м min
UST'10, %	3,97	4,70	3,84	5,30	3,84
Rus'30, %	5,53	5,83	5,48	6,24	5,48
ОФЗ'46018,%	6,49	6,88	6,42	6,88	6,26
Libor \$ 3М,%	5,11	5,70	4,87	5,73	4,87
Euribor 3М,%	4,93	4,93	4,57	4,93	3,67
Mibor 3М,%	6,88	7,68	6,77	7,68	4,76
EUR/USD	1,470	1,486	1,386	1,486	1,291
USD/RUR	24,44	25,37	24,30	26,59	24,30

Мировые рынки облигаций

Доходность 10-летних гособлигаций США (UST'10) во вторник снизилась на 19 б.п. до уровня в 3,97% годовых на фоне оглашения ФРС США решения по процентным ставкам.

[См. Стр 3](#)

Суверенные облигации РФ

Спрэд доходности индикативного выпуска Россия-30 (Rus'30) к UST'10 расширился на 18 б.п. до величины в 156 б.п. в условиях снижения доходности UST'10.

[См. Стр 3](#)

Корпоративные рублевые облигации

На рынке рублевых корпоративных облигаций во вторник отмечалось преимущественное повышение доходности облигаций в 1-2 эшелонах выпусков.

[См. Стр 4](#)

Новости дня

Положительное сальдо торгового баланса РФ за январь-октябрь 2007 г. составило \$21,6 млрд., что на 13% ниже аналогичного показателя 2006 г., сообщила пресс-служба ФТС РФ.

[См. Стр 2](#)

Календарь событий сегодня:

Еврозона: Публикация обзора по финансовой стабильности от ЕЦБ.

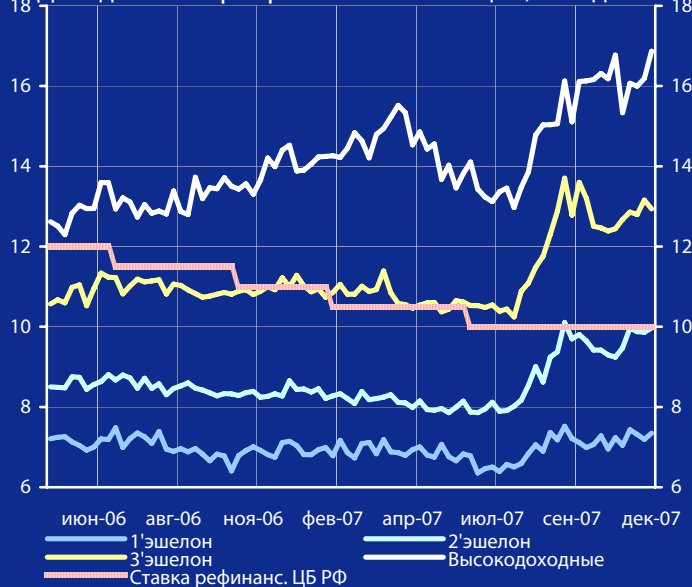
США: Сальдо торгового баланса.

[См. Стр 5](#)

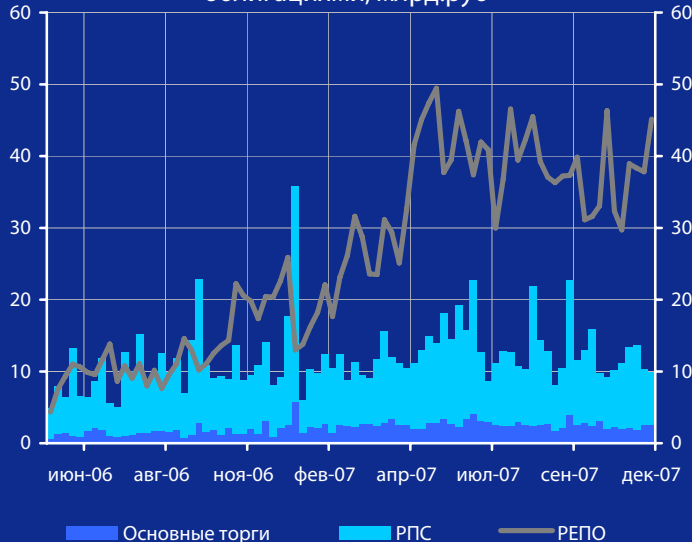
Макроэкономические индикаторы РФ

	Изменение		
ВВП (к тому же периоду прошлого года)	7,9% (за 1 пол.07г.)	6,7% (за 06 г.)	1,2%
Инфляция (Индекс потребительских цен)	1,6 (окт. 07г.)	9,3 (к дек 06г.)	
Денежная база (млрд.руб.)	3796,1 (3.12.07)	3002,0 (29.12.06)	794,1
Золотовалютные резервы (\$, млрд)	463,5 (30.11.07)	303,0 (25.12.06)	160,5
Остатки на к/с банков *)	622,1	600,5	21,6
Депозиты банков в ЦБ *)	100,0	98,7	1,3
Сальдо операций ЦБ РФ *)	3,2	-19,1	22,3
*) в млрд. руб. на дату			
	(12.12.07)	(11.12.07)	

Доходность корпоративных облигаций, % годовых



Обороты торгов корпоративными облигациями, млрд.руб



Макроэкономика и банковская система

Создание госкорпораций в России не самоцель; они создаются для того, чтобы обозначить направление развития тех сфер, куда сам бизнес идет неохотно, заявил Президент РФ В.Путин на встрече с членами президиума правления Торгово-промышленной палаты (ТПП). "Мы не собираемся вечно держать эти госкорпорации", - отметил Президент РФ. - Мы не собираемся создавать государственный капитализм, это не наш путь, но без поддержки государства некоторые сферы нам не восстановить", - подчеркнул он.

Положительное сальдо торгового баланса РФ за январь-октябрь 2007 г. составило \$21,6 млрд., что на 13% ниже аналогичного показателя 2006 г., сообщила пресс-служба Федеральной таможенной службы (ФТС) РФ. По данным таможенной статистики, в январе-октябре 2007 г. внешнеторговый оборот России составил \$435,5 млрд., увеличившись на 23,1% по сравнению с аналогичным периодом 2006 г., в том числе со странами дальнего зарубежья - \$369,4 млрд. (рост на 22,7%), со странами СНГ - \$66,1 млрд. (рост на 25,4%).

Денежная база РФ (в широком определении) за ноябрь 2007 г. увеличилась на 5,5% и на 1 декабря с.г. составила 4,65 трлн. руб., сообщил департамент внешних и общественных связей ЦБ РФ. С начала 2007г. денежная база увеличилась на 12,8%.

ММВБ в течение 2008 г. может запустить торги валютной парой доллар-евро, сообщил директор департамента валютного рынка ММВБ С.Савицкий. Введение пары доллар-евро связано с реализацией единых лимитов на валютном рынке, то есть возможности внесения обеспечения любой из 3 валют. С.Савицкий сообщил, что в настоящее время средний объем торгов парой доллар-евро внутри РФ на межбанковском рынке составляет порядка €20 млрд., а ММВБ надеется получить заметную долю этого рынка.

Новости рынка облигаций

Совет директоров ОАО "АвтоВАЗ" принял решение разместить 10 выпусков биржевых облигаций на 10 млрд. руб. Срок обращения биржевых облигаций серий БО-01 - БО-10 составляет 364 дня.

АИЖК: Ставка 1 купона облигаций ОАО "Агентство по ипотечному жилищному кредитованию" (АИЖК) серии А10 определена в размере 8,05% годовых.

АК Алроса размещает еврокоммерческие ноты (ЕCP) на \$150 млн. сроком на 6 месяцев с ожидаемой ставкой купона 250-275 б.п. над Libor. Индикативная цена размещения бумаг, листинг которых не планируется - 96,34% от номинала.

Новости эмитентов

Чистая прибыль ОАО "Мечел" за 9 месяцев 2007 г. по US GAAP выросла по сравнению с аналогичным периодом прошлого года на 89,7% и составила \$706 млн. Выручка за 9 месяцев с.г. составила \$4,646 млрд. (+47,9%), EBITDA - \$1,204 млрд. (+80,2%), EBITDA margin - 25,9%.

РАО "ЕЭС России" рассчитывает, что объем акций холдинга, предъявленных акционерами к выкупу, по итогам проверки требований не превысит предельные 102 млрд. руб. Акционеры РАО ЕЭС, не поддержавшие реорганизацию холдинга, могли предъявить свои акции к выкупу до 10 декабря 2007 г. включительно. По неофициальным данным, на настоящий момент объем требований составляет 102,8 млрд. руб. По законодательству, РАО ЕЭС может выкупить акции на сумму, не превышающую 10% от чистых активов компании, то есть 102 млрд. руб.

Комстар планирует построить и до конца 2008 г. запустить в коммерческую эксплуатацию сеть широкополосного доступа в интернет WiMAX, охватывающую всю территорию Москвы. Развивать "мобильный WiMAX" компания планирует совместно с крупнейшим мировым производителем чипов американской Intel, о подписании стратегического соглашения с которой объявила компания.

Компания "ОСМО Капитал" просрочила выплату 3 купона по облигациям дебютного выпуска объемом 1 млрд. руб., которая должна была состояться 10 декабря, что по действующему законодательству признается техническим дефолтом. Представитель платежного агента эмитента - НДЦ - сообщил, что компания не зарезервировала в установленный срок средства для выплаты купона - 25,43 млн. руб.

Выручка компании "Евросеть" по итогам 2007 г. по сравнению с 2006 г., по прогнозу, увеличится на 17,8% - до \$3,5 млрд. Предполагается, что оборот Евросети в 2007 г. превысит \$5 млрд.

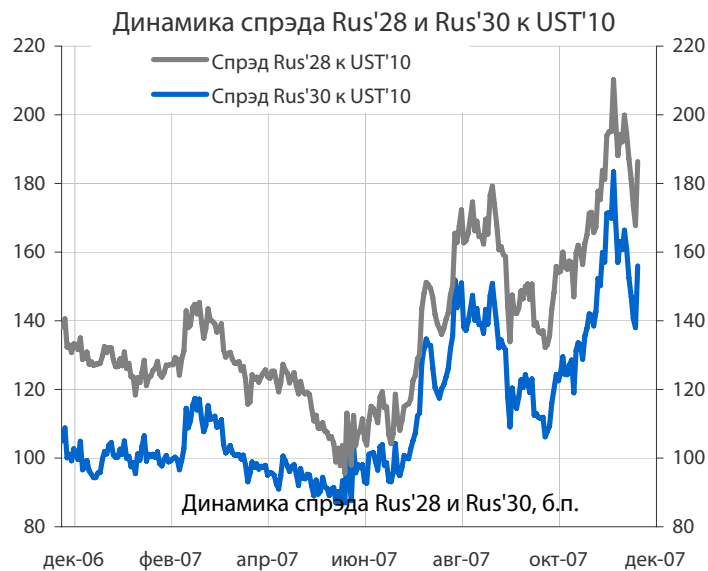
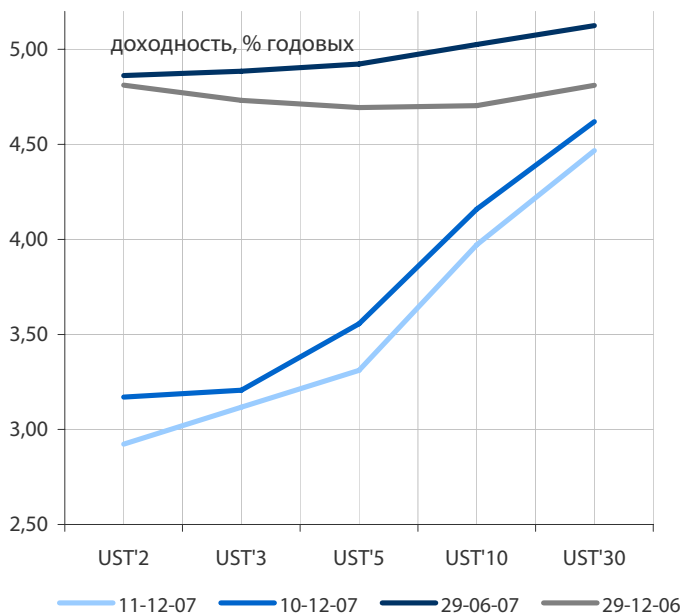
Банк ВТБ-24 планирует выдать ипотечные кредиты на \$5 млрд. в 2008 г., увеличить розничные активы вдвое до 400 млрд. рублей, сказал глава ВТБ-24 М.Задорнов. ВТБ-24 намерен увеличить ипотечный портфель в следующем году до \$8 млрд. и довести долю ипотеки в активах до 38-40% с 35%сейчас.

Росбанк планирует привлечь в следующем году несколько синдицированных кредитов на сумму от \$300 млн. до \$500 млн., сообщил глава банка А.Попов. "Если ситуация на рынке улучшится, возможно, тогда мы выйдем еще и с евробондами", - добавил он.

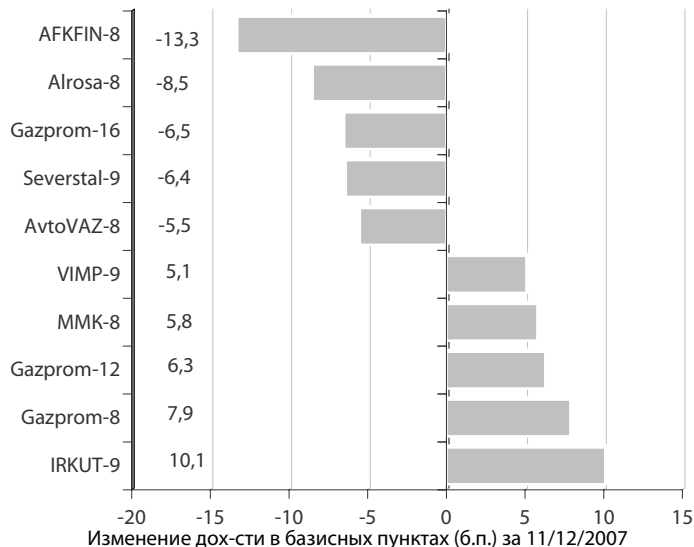
Альфа-банк: Агентство Fitch Ratings повысило долгосрочный рейтинг дефолта эмитента (РДЭ) Альфа-банка с уровня ВВ- до уровня ВВ. Также повышен долгосрочный рейтинг эмитента по национальной шкале с А+ до АА-. Прогноз по обоим рейтингам - "стабильный".

По материалам газет «Ведомости», «Коммерсант», а также Reuters, interfax.ru, prime-tass.ru, rbc.ru, akm.ru и др.

Кривые доходности UST



Лидеры падения и роста рынка валютных корпоративных облигаций



Облигации казначейства США

Доходность 10-летних гособлигаций США (UST'10) во вторник снизилась на 19 б.п. до уровня в 3,97% годовых на фоне оглашения ФРС США решения по процентным ставкам. В сопутствующем решении комментарии руководство ФРС США опустило фразу о том, что риски для экономического роста и инфляции являются сбалансированными. ФРС отметила, что поступающие данные указывают на ослабление экономического роста, что связано с усилением спада на рынке жилья, а также замедлением капиталовложений компаний и расходов потребителей.

Индикатор	11 дек	3-мес		12-мес	
		макс.	мин.	макс.	мин.
UST'5	3,31	4,41	3,21	5,21	3,21
Ytm, %					
UST'10	3,97	4,70	3,84	5,30	3,84
Ytm, %					
UST'30	4,47	4,97	4,29	5,40	4,29
Ytm, %					

Суверенные еврооблигации РФ

Спрэд доходности индикативного выпуска Россия-30 (Rus'30) к UST'10 расширился на 18 б.п. до величины в 156 б.п. в условиях снижения доходности UST'10. Мы ожидаем сегодня сужения спреда доходности между UST'10 и Rus'30.

Индикатор	11 дек	3-мес		12-мес	
		макс.	мин.	макс.	мин.
Rus'30	5,53	5,83	5,48	6,24	5,48
Ytm, %					
спрэд к UST'10	156	183	106	183	87
Rus'28	5,84	6,10	5,82	6,32	5,82
Ytm, %					
спрэд к UST'10	186	210	132	210	96

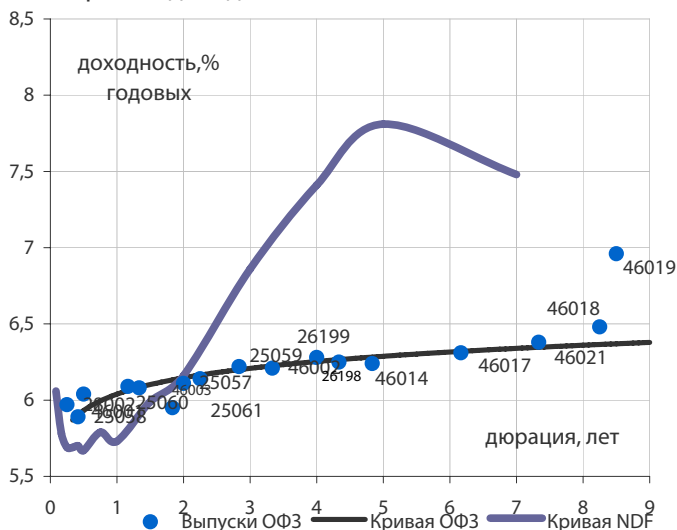
Корпоративные еврооблигации

Индикативные доходности российских корпоративных еврооблигаций во вторник изменились незначительно и разнонаправленно в условиях снижения доходности базовых активов. В лидерах снижения индикативной доходности были евробонды AFKFIN-8 и Alrosa-8. Повышением индикативной доходности отметились еврооблигации IRKUT-9 и Gazprom-8. В потоке корпоративных новостей нам бы хотелось обратить внимание на повышение агентством Fitch Ratings долгосрочного рейтинг дефолта эмитента Альфа-банка с уровня BB- до уровня BB.

Торговые идеи

Доходность евробондов Альфа-банка в условиях повышения рейтингов банка, на наш взгляд, находится на достаточно привлекательном уровне.

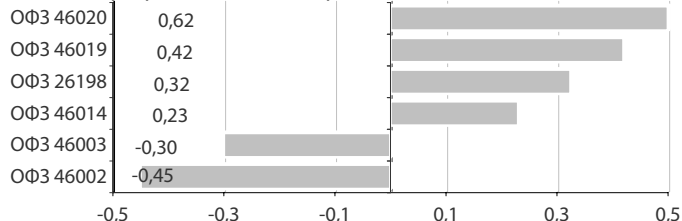
Кривые доходности ОФЗ и NDF на 11/12/2007



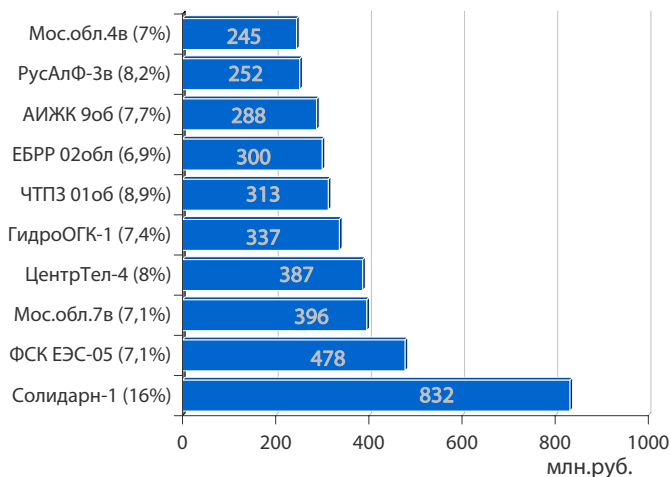
Облигации федерального займа

Во вторник на рынке госбумаг котировки облигаций изменились незначительно и разнонаправленно. Лидерами повышения цен стали выпуск ОФЗ 46020 с дюрацией 12,6 года и выпуск ОФЗ 46019 с дюрацией 8,5 года. Снижением цен выделился выпуск ОФЗ 46002 с дюрацией 3,3 года. Мы ожидаем сегодня разнонаправленных колебаний котировок госбумаг вблизи сложившихся уровней доходности.

Лидеры роста и падения среди ОФЗ за 11/12/2007, в %



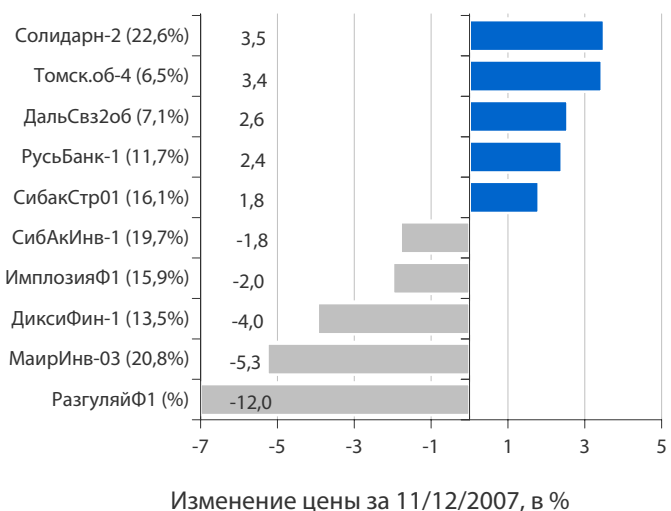
Лидеры оборота за 11/12/2007 (доход-сть по Close)



Корпоративные облигации и облигации региональных и муниципальных органов власти (РиМОВ)

На рынке рублевых корпоративных облигаций во вторник отмечалось преимущественное повышение доходности облигаций в 1-2 эшелонах выпусков. При этом в лидерах рыночного оборота были в основном облигации с доходностью 7-9% годовых. Цены облигаций, ставших лидерами по обороту торгов вчера в основном снизились. Лидерами снижения цен среди облигаций с наибольшим оборотом торгов стали облигации Мос.обл.4в с доходностью 7,0% годовых, снизившиеся в цене на 0,28%, а также выпуск ФСК ЕЭС-05 с доходностью 7,1% годовых, понизившийся в цене на 0,14%. В лидерах роста цен среди облигаций с наибольшим оборотом торгов были выпуск облигаций АВТОВАЗоб3с доходностью 9,1% годовых, выросший в цене на 0,4%, а также выпуск облигаций Кубаньэн-1 с доходностью 8,6% годовых, выросший в цене на 0,5%. Высокий оборот по облигациям Солидарн-1 был связан с проведением оферты в рамках которой эмитентом было выкуплено 82,6% выпуска общим объемом в 1 млрд. руб. Несмотря на удерживающиеся на уровне в 3-4% годовых ставки МБК, мы отмечаем невысокий интерес на рынке к наиболее ликвидным бумагам 1 эшелона, что, на наш взгляд, связано с приближающимся периодом выплаты налоговых платежей. Мы предполагаем, что в оставшиеся до конца недели дни не произойдет существенных сдвигов в уровнях доходности корпоративных облигаций, несмотря на произошедший технический дефолт по облигациям компании "ОСМО Капитал", которая просрочила выплату 3 купона по дебютному выпуску объемом 1 млрд. руб.

Лидеры и аутсайдеры 11/12/2007 (доход-сть по Close)



среда 12 декабря 2007 г.		5,33 млрд. руб.
<input type="checkbox"/>	Банк Электроника-02	0,50 млрд. руб.
<input type="checkbox"/>	Холдинг Капитал-01	0,35 млрд. руб.
<input type="checkbox"/>	Иркутская обл.-31006	3,80 млрд. руб.
<input type="checkbox"/>	ИАЖС РХ-01	0,38 млрд. руб.
<input type="checkbox"/>	Липецк-25002	0,30 млрд. руб.
четверг 13 декабря 2007 г.		400,00 млрд. руб.
<input type="checkbox"/>	Банк России 4-04-21 BR0-7	400,00 млрд. руб.
понедельник 17 декабря 2007 г.		0,40 млрд. руб.
<input type="checkbox"/>	Томская обл.-34034	0,40 млрд. руб.
вторник 18 декабря 2007 г.		1,50 млрд. руб.
<input type="checkbox"/>	ЛЭКстрой-1	1,50 млрд. руб.
среда 19 декабря 2007 г.		1,35 млрд. руб.
<input type="checkbox"/>	Банк жилищного финансирования -02	1,35 млрд. руб.

Выплаты купонов

среда 12 декабря 2007 г.		
4370,69	млн. руб.	
□ Россия, 46018	2894,76	млн. руб.
□ Россия, 46001	748,20	млн. руб.
□ Россия, 27026	279,20	млн. руб.
□ ЕБРР, 3	123,60	млн. руб.
□ ЮТК, 4	93,50	млн. руб.
□ Матрица Финанс, 1	71,81	млн. руб.
□ Ленинградская область, 26001	55,89	млн. руб.
□ Ретал, 1	49,36	млн. руб.
□ Дорогобуж (АКРОН), 1	38,59	млн. руб.
□ Камская долина-Финанс, 3	15,78	млн. руб.
четверг 13 декабря 2007 г.		
1499,80	млн. руб.	
□ Лукойл, 3	283,20	млн. руб.
□ Лукойл, 4	221,40	млн. руб.
□ Еврокоммерц, 2	141,96	млн. руб.
□ ТООП-Финансы, 01	119,68	млн. руб.
□ ИжАвто, 2	97,64	млн. руб.
□ Курганмашзавод-Финанс, 1	94,74	млн. руб.
□ Уральский завод прецизионных сплавов, 1	89,76	млн. руб.
□ ТОП-КНИГА, 2	78,62	млн. руб.
□ ФГУП ПО УОМЗ, 1	46,87	млн. руб.
□ Северо-Западный Телеком, 4	40,38	млн. руб.
□ ХК Сибирский цемент, 1	38,70	млн. руб.
□ Самарский резервуарный завод-Финанс, 1	37,40	млн. руб.
□ Белый фрегат, 1	36,15	млн. руб.
□ Миннеско Новосибирск, 1	34,28	млн. руб.
□ Самарская область, 25002	34,00	млн. руб.
□ МЕНАР Финанс, 1	32,29	млн. руб.
□ Волгоградская область, 26001	24,66	млн. руб.
□ Алмазный дом Грэйс, 1	20,20	млн. руб.
□ Карелия, 34008	16,05	млн. руб.
□ Астрахань, 25001	11,84	млн. руб.
пятница 14 декабря 2007 г.		
1221,07	млн. руб.	
□ РуссНефть, 1	322,84	млн. руб.
□ ФСК ЕЭС, 3	247,80	млн. руб.
□ Московское областное ипотечное агентство, 3	193,20	млн. руб.
□ ОГК-3, 1	100,98	млн. руб.
□ Углемет-Трейддинг(Мечел), 1	82,26	млн. руб.
□ Ленинградская область, 26002	81,03	млн. руб.
□ Моссельпром Финанс, 1	62,33	млн. руб.
□ Инком-Лада, 3	54,84	млн. руб.
□ СБ Банк, 2	47,37	млн. руб.
□ УРСА Банк, 2	28,43	млн. руб.
суббота 15 декабря 2007 г.		
119,13	млн. руб.	
□ АИЖК, 8	95,10	млн. руб.
□ Воронежская область, 31001	19,66	млн. руб.
□ Донской табак, 1	3,50	млн. руб.
□ ПАВА, 1	0,87	млн. руб.
воскресенье 16 декабря 2007 г.		
200,56	млн. руб.	
□ Москва, 36	200,56	млн. руб.

Погашения и оферты

среда 12 декабря 2007 г.				
□ Санвэй-Груп, 1	оферта	1,00	млрд. руб.	
четверг 13 декабря 2007 г.				
□ Белый фрегат, 1	оферта	1,00	млрд. руб.	
□ Банк России, 4-02-21BR0-7	оферта	350,0	млрд. руб.	
пятница 14 декабря 2007 г.				
□ ОЗНА-Финанс, 1	оферта	0,50	млрд. руб.	
□ Алькор и Ко (Л'Этуаль), 1	оферта	1,50	млрд. руб.	
суббота 15 декабря 2007 г.				
□ Воронежская область, 31001	погашение	0,60	млрд. руб.	
понедельник 17 декабря 2007 г.				
□ Миннеско Новосибирск, 1	оферта	0,50	млрд. руб.	
вторник 18 декабря 2007 г.				
□ Россия, 26184	погашение	0,06	млрд. руб.	
□ Терна-финанс, 1	оферта	0,50	млрд. руб.	
□ Марта-Финанс, 2	оферта	1,00	млрд. руб.	
□ Мясная Корп. Евросервис, 1	погашение	1,50	млрд. руб.	
□ Группа НИТОЛ, 2	оферта	2,20	млрд. руб.	
□ ФСК ЕЭС, 1	погашение	5,00	млрд. руб.	
среда 19 декабря 2007 г.				
□ АРТУГ, 1	оферта	0,50	млрд. руб.	
□ МОИА, 2	оферта	3,00	млрд. руб.	
четверг 20 декабря 2007 г.				
□ Самарский резервуарн. 3-д, 1	оферта	0,60	млрд. руб.	
□ ЖК-финанс, 1	оферта	1,00	млрд. руб.	
□ ОГК-3, 1	оферта	3,00	млрд. руб.	
пятница 21 декабря 2007 г.				
□ Бразерс и Компания, 1	оферта	0,50	млрд. руб.	
□ НОМОС-БАНК, 7	оферта	3,00	млрд. руб.	
суббота 22 декабря 2007 г.				
□ Натур Продукт - Инвест, 2	оферта	1,00	млрд. руб.	
понедельник 24 декабря 2007 г.				
□ Калужская область, 25004	погашение	0,30	млрд. руб.	
□ Республика Коми, 24005	погашение	0,50	млрд. руб.	
□ Группа НИТОЛ, 1	оферта	1,00	млрд. руб.	
□ АиФ-МедиаПресса-финанс, 1	оферта	1,50	млрд. руб.	

среда 12 декабря 2007 г.

- 02:50 Япония: Индекс цен на корпоративные товары за ноябрь Прогноз - +0.1% м/м, +2.1% г/г
- 12:30 Великобритания: Уровень безработицы и средняя заработная плата
- 13:00 Еврозона: Промышленное производство за октябрь Прогноз - 0.0% м/м, 3.7% г/г
- 13:00 Еврозона: Уровень занятости за 3 квартал
- 15:00 США: Индекс рефинансирования за неделю до 7 декабря
- 16:30 США: Сальдо торгового баланса за октябрь Прогноз - -\$57.3 млрд.
- 16:30 США: Индекс цен а экспорт за ноябрь
- 16:30 США: Индекс цен на импорт за ноябрь Прогноз - 2.0%
- 17:00 США: Публикация энергетических прогнозов от EIA на период до 2030 г.
- 18:30 США: Запасы нефти и нефтепродуктов за неделю до 7 декабря
- 19:00 Еврозона: Публикация Обзора по Финансовой Стабильности от ЕЦБ.
- 22:00 США: Дефицит бюджета за ноябрь Прогноз - -\$80.0 млрд.

четверг 13 декабря 2007 г.

- 07:30 Япония: Розничные продажи за октябрь
- 07:30 Япония: Уточненные данные по объемам промышленного производства за октябрь
- 11:30 Швейцария: Решение по процентной ставке Национального Банка Швейцарии. Прогноз - 2.75%
- 12:30 Германия: Публикация новых экономических прогнозов от немецкого института Ifo
- 13:00 Еврозона: Индекс затрат на рабочую силу за 3 квартал
- 16:30 США: Стержневой индекс производственных цен за ноябрь Прогноз - 0.2%
- 16:30 США: Индекс производственных цен за ноябрь Прогноз - 1.5%
- 16:30 США: Розничные продажи за исключением продаж автомобилей за ноябрь Прогноз - 0.6%
- 16:30 США: Розничные продажи за ноябрь Прогноз - 0.5%
- 16:30 США: Количество заявок на пособие по безработице за неделю до 8 декабря Прогноз - 330 тыс.
- 18:00 США: Деловые запасы за октябрь Прогноз - 0.3%
- 18:30 США: Запасы природного газа за неделю до 7 декабря

пятница 14 декабря 2007 г.

- 02:50 Япония: Квартальный Отчет Банка Японии за 3 квартал Прогноз - 21
- 10:00 Германия: Гармонизированный индекс потребительских цен за ноябрь Прогноз - 0.5% м/м, 3.3% г/г
- 10:00 Германия: Индекс потребительских цен за ноябрь Прогноз - 0.4% м/м, 3.0% г/г
- 13:00 Еврозона: Гармонизированный индекс потребительских цен за ноябрь Прогноз - +0.5% м/м, +3.0% г/г
- 16:30 США: Стержневой индекс потребительских цен за ноябрь Прогноз - 0.2%
- 16:30 США: Индекс потребительских цен за ноябрь Прогноз - 0.6%
- 17:15 США: Использование производственных мощностей за ноябрь Прогноз - 81.7%
- 17:15 США: Промышленное производство за ноябрь Прогноз - 0.1%

ОАО «Промсвязьбанк»

109052, Москва,
ул. Смирновская, 10, стр. 22

**Круглосуточная
информационно-справочная служба банка:**

8 800 555-20-20 (звонок из регионов РФ бесплатный)
+7 (495) 787-33-34

Инвестиционный департамент

т.: +7 (495) 777-10-20 доб. 70-53-03, 70-20-00
ф.: +7 (495) 777-10-20 доб. 70-47-37
E-mail: ib@psbank.ru

**Руководство****Зибарев Денис Александрович**

Zibarev@psbank.ru

Руководитель департамента

70-47-77

Тулинов Денис Валентинович

Tulinov@psbank.ru

Руководитель департамента

70-47-38

Субботина Мария Александровна

Subbotina@psbank.ru

Заместитель руководителя департамента

70-47-33

Аналитическое управление**Бобовников Андрей Игоревич**

Bobovnikov@psbank.ru

Начальник отдела

70-47-31

Шагов Олег Борисович

Shagov@psbank.ru

Главный специалист

70-47-34

Крусткалн Ян Эдуардович

Krustkaln@psbank.ru

Главный специалист

70-47-32

Жариков Евгений Юрьевич

Zharikov@psbank.ru

Ведущий специалист

70-47-35

Захаров Антон Александрович

Zakharov@psbank.ru

Специалист

70-47-75

Управление торговли и продаж**Павленко Анатолий Юрьевич**

APavlenko@psbank.ru

Треjder

Прямой: +7(495)705-90-69

+7(495)777-10-20 доб. 70-47-23

Рыбакова Юлия Викторовна

Rybakova@psbank.ru

Треjder

Прямой: +7(495)705-90-68

+7(495)777-10-20 доб. 70-47-41

Настоящий информационно-аналитический обзор предоставляется исключительно в информационных целях и не содержит рекомендаций или предложений о совершении сделок. ОАО «Промсвязьбанк» уведомляет, что использование представленной информации не обеспечивает защиту от убытков или получение прибыли. ОАО «Промсвязьбанк» и его сотрудники не несут ответственности за полноту и точность предоставленной информации, а также последствия её использования, и оставляют за собой

право пересмотреть ее содержание в любой момент без предварительного уведомления.

ОАО «Промсвязьбанк», Москва, ул. Смирновская, 10, т.: 777-10-20, web-сайт: www.psbank.ru

Аналитическое управление Инвестиционного Департамента, т. 777-10-20(доб. 704733), e-mail: ib@psbank.ru