

## Рублевые выпуски

УТМ, %	Изменение, б.п.			YTD
	знач.	за ден.	за мес.	
ОФЗ 46020	7.5	(6)	(66)	(82)
Газпром-11	7.2	(28)	(63)	(67)
Вымпелком-67	9.2	-	(11)	(48)

## Сырьевые рынки

	Изменение, %			YTD
	знач.	за ден.	за мес.	
Золото, \$/унция	1 713	0.5	(1.1)	9.5
Urals, \$/барр.	105	(0.1)	(2.5)	(0.2)
S&P Металлы, инд.	1 608	1.8	8.7	3.9
S&P C/x прод., инд.	773	(1.1)	(2.0)	11.2

## Денежный рынок

RUB млрд.	Изменение			YTD
	знач.	за ден.	за мес.	
REPO in CBR	400	(66.8)	45.6	-
Corr Accounts	769	202.9	36.0	(225.8)
Deposits in CBR	90.7	(6.4)	25.0	(542.5)

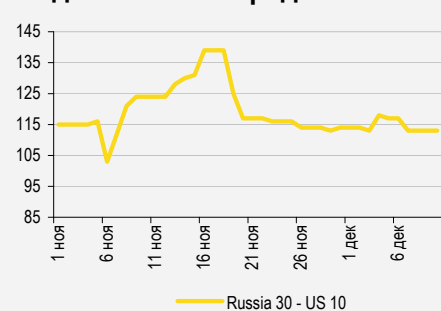
	Изменение, б.п.			YTD
	знач.	за ден.	за мес.	
NDF 1Y, %	5.94	(2)	(19)	6
MOSPrime O/N, %	6.38	33	54	75

USDRUB	Изменение, %			YTD
	знач.	за ден.	за мес.	
30.73	(0.3)	(2.7)	(4.4)	

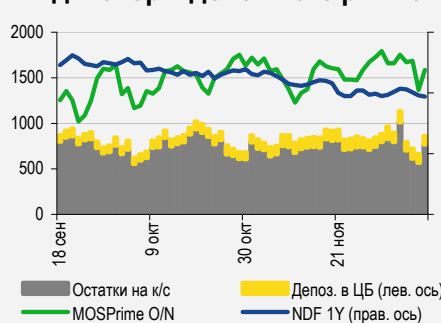
## Индексы

б.п.	Изменение, б.п.			YTD
	знач.	за ден.	за мес.	
Russia 30 - UST 10	113	-	(11)	(157)
EMBI + Spread	278	(3.2)	(20.0)	(147.9)

## Индикативные спреды



## Индикаторы денежного рынка



Источники: PTC, ММВБ, Bloomberg, оценки УРАЛСИБа

## СТРАТЕГИЯ

### ВНЕШНИЙ РЫНОК

Мировые рынки продолжают двигаться в боковом тренде, ожидая решений ФРС (двухдневное заседание начинается сегодня) относительно продления выкупа UST. Ключевым макроэкономическим индикатором, публикуемым сегодня, станет германский индекс ZEW, однако до подведения итогов заседания ФРС существенных изменений в котировках мы не ожидаем. Сегмент российских еврооблигаций остается крайне неактивным, изменения цен минимальны. .... стр. 2

### ВНУТРЕННИЙ РЫНОК

ЦБ не изменил ставку рефинансирования, тогда как ставка по депозитным операциям была повышена на 25 б.п. В госсекторе рынка неделя началась с роста цен, лидировали десятилетние ОФЗ 26209, по которым Минфин сегодня объявит ориентир. O'KEY (-/-/B+) и МРСК Центра и Приволжья (-/Ba2/-) вчера начали сбор заявок на дебютные выпуски облигаций, которые планировалось разместить несколько раньше. .... стр. 2

## ДЕНЕЖНЫЙ РЫНОК

Уровень средств в банковской системе с 4 декабря снизился на 271,6 млрд руб. Несмотря на это, индикативная ставка MosPrime по однодневным кредитам упала на 15 б.п. до 6,38%. В четверг Федеральное казначейство предложит 50 млрд руб. бюджетных средств для размещения на 42-дневных банковских депозитах, тогда как завтра кредитным учреждениям предстоит вернуть в бюджет 70 млрд руб. Рубль остался стабильным к корзине валют. .... стр. 4

## МАКРОЭКОНОМИКА

Росстат подтвердил предварительную оценку роста экономики в 3 кв. 2012 г., составляющую 2,9% год к году, что предполагает замедление темпов с 4% год к году во 2 кв. 2012 г. на фоне сокращения объемов производства в сельском хозяйстве и строительстве. Наш прогноз динамики ВВП более консервативен, чем официальный (+3,1% против +3,6%), поскольку мы ожидаем, что отток капитала в следующем году продолжится и составит 50–60 млрд долл. .... стр. 5

## НОВОСТИ ЭМИТЕНТОВ

### Совкомфлот (BB+/Ba2/BB+)

Компания привлекла семилетний кредит на 700 млн долл. у консорциума международных банков. Этим она практически сняла вопрос с рефинансированием краткосрочного долга, что мы считаем умеренно позитивным с точки зрения влияния на еврооблигации. В целом наш взгляд на эти бумаги остается нейтральным. .... стр. 6

### РЖД (BBV/Baa1/BBV)

Вместо продажи 5% акций в 2013 г. РЖД может провести допэмиссию в том же объеме, которую выкупит ВЭБ, а продажа компании частным инвесторам состоится не ранее 2016 г. Такой сценарий мы считаем наиболее вероятным по сравнению с другими обсуждавшимися вариантами. Нейтрально для бумаг эмитента, учитывая отсутствие нарушения ковенантов. .... стр. 6

### ALLIANCE OIL COMPANY (B+/-/B)

Стратегия в сегменте добычи на 2013–2015 гг. предполагает двузначные темпы роста добычи углеводородов год к году, прежде всего за счет расширения производства на новых газовых активах. Добыча на Колве стабилизировалась, однако прогноз для месторождения не раскрывается. .... стр. 7

### Удмуртская Республика (-/Ba1/BB+)

Республика объявила о размещении нового выпуска облигаций объемом 2,5 млрд руб. с дюрацией около 2,7 года. Первый купон установлен на уровне 9,1%. .... стр. 7

## RUSSIAN INFORMER

Новости и комментарии, относящиеся к рынку акций, см. в нашем ежедневном издании [Russian Informer](#).

## СТРАТЕГИЯ

### Внешний рынок

**Новые попытки избежать падения с бюджетного обрыва.** Мировые рынки продолжают торговаться в боковом тренде, ожидая решений ФРС (двухдневное заседание начинается сегодня) относительно продления выкупа UST, поскольку срок действия операции «Твист» истекает в конце года. С высокой вероятностью выкуп активов будет продолжен – рост экономики остается хрупким, а переговоры по фискальному обрыву еще не завершены. В Италии заявление премьер-министра Марио Монти о намерении остаться в должности до выборов способствовало смягчению обстановки, накалившейся после объявления о его предстоящей отставке, и уменьшило вероятность наступления политического кризиса. Ключевым макроэкономическим индикатором, публикуемым сегодня, станет германский индекс ZEW, однако до подведения итогов заседания ФРС существенных изменений в котировках мы не ожидаем.

**Без движения.** Первый день недели прошел крайне неактивно и неинтересно, что, в принципе, было ожидаемо. Спред суверенного выпуска Russia'30 (YTM 2,75%) к 10 UST (YTM 1,61%) остался равным 113 б.п. Фактически ни доходность 10 UST, ни цена российского бенчмарка (127,1% от номинала) не сдвинулись с места. На суверенной кривой цены изменились совсем незначительно. В первом эшелоне корпоративного сектора колебания котировок составило 5–10 б.п., что также очень немного. Новый выпуск NVTKRM'22 (YTM 4,4%) торговался ниже номинала (99,8%). Из банковских бумаг стоит выделить еврооблигации SBERRU'21 (YTM 4,3%), подорожавшие на 20 б.п., а также выпуск VTB'35 (YTP 3,4%), прибавивший в цене 30 б.п. Во втором эшелоне евробонды VimpelCom стали дешевле в среднем на 10 б.п., а бумаги металлургических компаний закрылись без особых изменений, за исключением выпуска METINR'16 (YTM 5,3%), который прибавил 40 б.п. Сегодня утром рынки Азии двигаются разнонаправленно, тогда как фьючерсы на американские фондовые индексы торгуются в небольшом минусе, что предполагает некоторое снижение котировок при открытии сессии в России.

*Антон Табах, CFA, tabakhav@uralsib.ru  
Ольга Стерина, sterinaoa@uralsib.ru*

### Внутренний рынок

**ЦБ оставил ставку рефинансирования без изменений; вновь лидировали ОФЗ 26209.** ЦБ, как и ожидалось, не изменил ставку рефинансирования, отметив, что пока она является приемлемой. Таким образом, в ближайшей перспективе рынок может быть уверен в сохранении ставки рефинансирования на уровне 8,25%. При этом регулятор поднял на 25 б.п. ставку по депозитным операциям: сужение спреда между депозитными и кредитными операциями соответствует стратегии ЦБ по сокращению волатильности ставок денежного рынка. Для рынка решение регулятора не стало неожиданностью, поскольку ЦБ уже заявлял о своем намерении сокращать разницу между ставками предоставления и абсорбирования ликвидности. В сегменте ОФЗ преобладали покупки: наиболее ликвидный выпуск пятнадцатилетних ОФЗ 26207 (YTM 7%) прибавил почти полпроцентного пункта. Девятилетние ОФЗ 26205 (YTM 6,8%) и пятилетние ОФЗ 26206 (YTM 6,6%) подорожали на 40 б.п. В лидерах роста вновь оказались десятилетние ОФЗ 26209 (YTM 6,8%), подорожавшие еще на 70 б.п. Сегодня Минфин должен объявить ориентир по ОФЗ 26209. Возможно, что спрос на эту бумагу объясняется предстоящим аукционом.

**О'КЕЙ дебютирует с О'КЕЙ-02...** Вчера ритейлер О'КЕЙ (-/-/В+) открыл книгу заявок на дебютный выпуск серии 02 объемом 3 млрд руб., сбор заявок продлится до 13 декабря, а размещение выпуска на бирже запланировано на 18 декабря. Напомним, что в первой половине ноября эмитент планировал разместить два выпуска на 5 млрд руб., ориентируя инвесторов на ставку купона 10–10,35%. Вчера же книга заявок была открыта с ориентиром 10–10,25%, что эквивалентно доходности к оферте через три года на уровне 10,25–10,51% и премии к кривой госбумаг в диапазоне 365–390 б.п. Выпуск ИКС-5 БО-01 (YTM 9,6%) предлагает премию к кривой ОФЗ порядка 300 б.п., на фоне чего заявленный ориентир О'КЕЙ выглядит привлекательным по всему диапазону. Наш специальный обзор по компании был опубликован 2 ноября.

**...а МРСК Центра и Приволжья с БО-01.** Вчера МРСК Центра и Приволжья (-/Ва2/-), которая планировала открыть книгу несколько раньше, начала сбор заявок на дебютный выпуск БО-01 на 4 млрд руб., который продлится до 14 декабря, размещение выпуска на бирже запланировано на 18 декабря. Ориентир по ставке купона составляет 9,25–9,5% (премаркетинг проводился с ориентиром 9,2–9,7%), что эквивалентно доходности к погашению в размере 9,46–

9,73% и премии к кривой госбумаг, равной 285–315 б.п. Мы считаем, что спред выпуска к облигациям МОЭСК (ВВ-/Ba2/-) должен составлять 50 б.п., и новый выпуск интересен от середины заявленного диапазона. Развернутый обзор по этой теме вышел 31 октября.

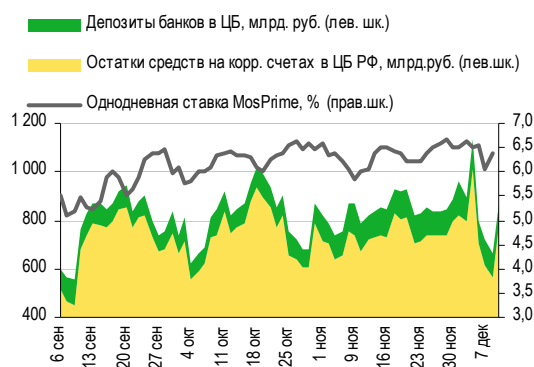
*Ольга Стерина, [sterinaoa@uralsib.ru](mailto:sterinaoa@uralsib.ru)*

## ДЕНЕЖНЫЙ РЫНОК

### Ликвидность остается неустойчивой

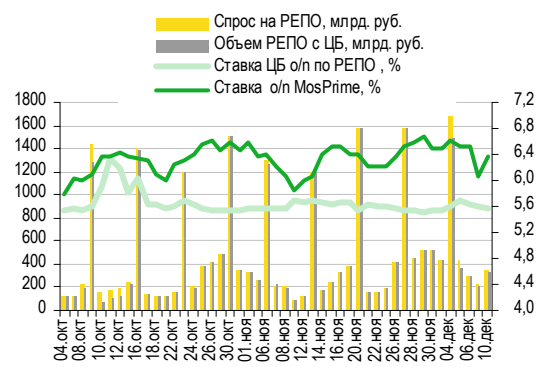
**ЦБ несколько изменил официальные процентные ставки.** Объем средств в системе с 4 декабря снизился на 271,6 млрд руб. Остатки на корсчетах кредитных организаций в Банке России сократились на 242,4 млрд руб. до 768,9 млрд руб., а депозиты банков в ЦБ увеличились на 29,2 млрд руб. до 90,7 млрд руб. Несмотря на это индикативная ставка MosPrime по однодневным кредитам снизилась на 15 б.п. до 6,38%. Общий объем обязательств кредитных учреждений перед Центробанком в рамках РЕПО уменьшился на 140 млрд руб. до 1 640 млрд руб., а объем однодневного РЕПО сократился до 337,2 млрд руб. В четверг Федеральное казначейство предложит 50 млрд руб. бюджетных средств для размещения на 42-дневных банковских депозитах, тогда как завтра кредитным учреждениям предстоит вернуть в бюджет 70 млрд руб. Вчера Банк России решил поднять депозитные ставки на 25 б.п., тем самым повысив их важность как инструмента проведения денежно-кредитной политики и сделав их более привлекательными для участников рынка. Несмотря на значительные колебания объема средств в банковской системе, мы ожидаем его роста по мере приближения конца года.

#### Совокупные средства банков в ЦБ РФ, млрд руб., и однодневная ставка MosPrime, %



Источники: ЦБ РФ

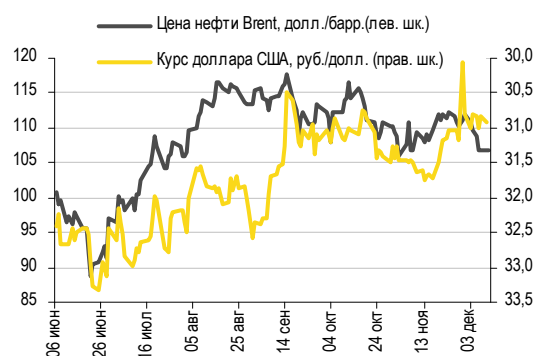
#### Объем операций РЕПО с ЦБ и однодневные ставки по РЕПО и на МБК



Источники: ЦБ РФ

**Рубль немного ниже 31 руб./долл.** Рубль остался на уровне несколько ниже 31 руб./долл., несмотря на резкие колебания курсов евро и доллара. В результате с 5 декабря стоимость бивалютной корзины поднялась лишь на восемь копеек до 35,31 руб. Российская валюта подешевела к доллару на 12 копеек и закрепилась на уровне 30,87 руб./долл., тогда как к евро потери составили 63 копейки (39,85 руб./евро). Мы ожидаем, что в ближайшие дни рубль будет сохранять стабильность к доллару, а корзина валют останется во власти внешних факторов.

#### Курс руб./долл. и цена барреля нефти Brent, долл.



Источники: Bloomberg, ММВБ

#### Международные резервы ЦБ РФ, млрд долл.



Источники: ЦБ РФ

Антон Табах, CFA, [tabakhav@uralsib.ru](mailto:tabakhav@uralsib.ru)

## МАКРОЭКОНОМИКА

### Ожидаем стабилизации экономики во 2 кв. 2013 г.

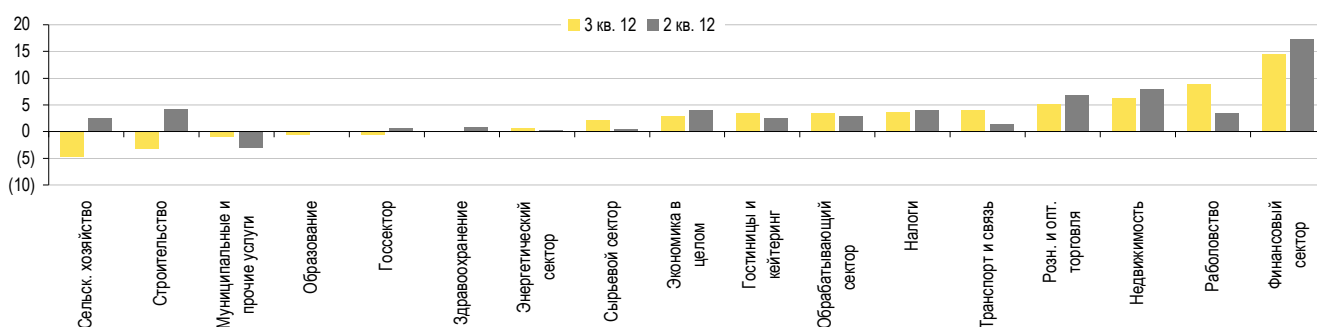
**Экономический рост замедлился до 2,9% год к году в 3 кв. 2012 г. ...** Вчера Росстат подтвердил предварительные данные по динамике реального ВВП в 3 кв. 2012 г., согласно которым экономический рост сбавил темпы до 2,9% (*здесь и далее – год к году, если не указано иное*) в 3 кв. 2012 г. с 4% во 2 кв. 2012 г., а по итогам 9 мес. 2012 г. экономика выросла 3,9%. При этом темпы роста ВВП квартал у кварталу составили 9,5%. Таким образом, в номинальном выражении ВВП достиг 15,9 млрд руб. в 3 кв. 2012 г. и 44 млрд руб. за 9 мес. 2012 г.

**...на фоне падения в сельском хозяйстве и строительстве.** Данные Росстата свидетельствуют, что торможение экономики в 3 кв. 2012 г. объясняется сокращением объема производимой сельскохозяйственной продукции (-4,8% в 3 кв. 2012 г. против 2,5% во 2 кв. 2012 г.), а также строительства (-3,2% в 3 кв. 2012 г. по сравнению с 4,2% во 2 кв. 2012 г.). Уменьшение объема сельхозпродукции обусловлено засухой, случившейся прошедшим летом, а также эффектом высокой базы. Объемы строительных работ сократились, по нашему мнению, вследствие завершения крупных проектов (например, возведение объектов к саммиту АТЭС). Сектора розничной торговли и недвижимости, которые составляют почти четверть ВВП, замедлили рост до 5,1% с 6,9% во 2 кв. 2012 г. и до 6,3% с 7,9% соответственно. Однако, обрабатывающий сектор, который замедляет темпы роста с 2010 г. и составляет 15% ВВП, неожиданно ускорился до 3,4% с 2,9% в предыдущем квартале. Добывающий сектор (почти 9% ВВП) прибавил темпы роста до 2,1% с умеренных 0,5% во 2 кв. 2012 г. Самые высокие темпы роста зафиксированы в финансовом секторе – 14,6% против 17,3% во 2 кв. 2012 г.

**Наш прогноз на 2013 г. расходится с официальным.** Недавно мы несколько повысили наш прогноз роста ВВП на 2012 г., до 3,5%, и ожидаем замедления темпов экономического роста в 4 кв. 2012 г. до 2,3% (что совпадает с официальной оценкой). Что касается 2013 г., то мы ожидаем, что 1 кв. будет самым сложным в будущем году. Во 2 кв. экономика, по нашему мнению, стабилизируется, а во 2 п/г 2013 г. начнет ускорение, в результате чего по итогам года рост ВВП составит 3,1%. Таким образом, год к году темпы экономического роста снизятся. Вчера Минэкономразвития понизило прогноз на 2013 г. до 3,6% с 3,7%. Наша оценка динамики ВВП в 2013 г. более консервативная, несмотря на более оптимистический взгляд на нефтяные цены, и причиной тому является сохраняющийся отток капитала (50–60 млрд долл., по нашим расчетам, покинет страну против официального прогноза нулевого оттока). В результате мы более пессимистичны в оценке динамики капиталовложений – 5,2% по сравнению с официальными 7,2%.

### Сельское хозяйство и строительство разочаровали, тогда как обрабатывающий и добывающий сектора показали хорошую динамику

Темпы роста ВВП по секторам, год к году, %



Источники: Росстат

Алексей Девятков, [devyatovae@uralsib.ru](mailto:devyatovae@uralsib.ru)  
Ольга Стерина, [sterinaoa@uralsib.ru](mailto:sterinaoa@uralsib.ru)

## НОВОСТИ ЭМИТЕНТОВ

### **Совкомфлот (BB+/Ba2/BB+)**

#### **Вопрос с рефинансированием краткосрочного долга решен**

**Компания привлекает кредит на 700 млн долл.** Вчера Совкомфлот сообщил о том, что привлек семилетний кредит на 700 млн долл. у консорциума международных банков. Другие параметры кредита, в частности ставка, раскрыты не были. Средства получены под обеспечение в виде судов из действующего флота компании и будут направлены на рефинансирование долга и финансирование строительства новых судов.

**Структура долга улучшилась.** Необходимость привлечения средств на рефинансирование была очевидна. В условиях слабой конъюнктуры рынка денежного потока от операционной деятельности Совкомфлота недостаточно для финансирования капитальных затрат. Так, согласно нашим прогнозам, в 2012 г. компания получит от операционной деятельности 490–510 млн долл., при этом в течение ближайших двух лет ей предстоит заплатить порядка 1 млрд долл. за находящиеся в портфеле заказов суда, а также погасить около 1,1 млрд долл. долга (из них 382,3 млн долл. до октября 2013 г.). Таким образом, за счет нового кредита компании удалось сгладить пики погашения долга и перенести их на период от пяти лет с последней отчетной даты (30 сентября 2012 г.). Теперь ближайшая крупная долговая выплата для Совкомфлота – погашение еврооблигаций SCFRU'17 на 800 млн долл. в октябре 2017 г.

**Умеренно позитивно для облигаций.** Мы считаем новость умеренно позитивной для находящихся в обращении еврооблигаций компании, хотя, на наш взгляд, у инвесторов и так было мало сомнений в способности компании привлекать рефинансирование. Единственное, стоит отметить, что держатели евробондов находятся в худшем положении по сравнению с остальными кредиторами, поскольку задолженность перед ними ничем не обеспечена. В настоящий момент выпуск SCFRU'17 (YTM 5,3%) торгуется с премией порядка 25 б.п. к выпускам Северстали, обладающей близкими кредитными рейтингами, но гораздо меньшим леввереджем. На этих уровнях, мы считаем, выпуск оценен справедливо, если не дорого, поэтому относимся к нему нейтрально.

Предыдущие публикации по теме:

29 ноября 2012 г. Совкомфлот (BB+/Ba2/BB+) - Очередной слабый квартал. Отчетность за 3 кв. и 9 мес. 2012 г. по МСФО

[http://www.uralsibcap.ru/products/download/121129\\_FI\\_Sovcomflot\\_3Q12%20Review.pdf?docid=14091&lang=ru](http://www.uralsibcap.ru/products/download/121129_FI_Sovcomflot_3Q12%20Review.pdf?docid=14091&lang=ru)

*Надежда Боженко, bozhenkonv@uralsib.ru*

### **РЖД (BBB/Baa1/BBB)**

#### **В ближайшие годы 100% компании останется под контролем государства**

**Рассматривается вариант допэмиссии 5% акций в пользу ВЭБа в 2013 г.** Поиск оптимального способа приватизации компании продолжается. Вчера вице-президент РЖД Вадим Михайлов сообщил, что рассматривается вопрос проведения в 2013 г. допэмиссии 5% акций компании в пользу ВЭБа, которая будет выкуплена за счет пенсионных средств. О возможной пилотной продаже 5% акций РЖД в 2013 г. впервые заговорили в конце октября, с тех пор предлагались разные варианты, в частности IPO или прямая продажа частным инвесторам, однако окончательного решения принято не было. Теперь же появление у компании частных инвесторов допускается на ранее 2016 г.

**К полноценной приватизации компания пока не готова.** Новый вариант вхождения в капитал РЖД еще одного собственника (в данном случае ВЭБа) представляется нам наиболее вероятным, поскольку такой сценарий фактически не предполагает приватизации, и государство остается 100-процентным конечным бенефициаром компании. На данный момент продажа акций частным инвесторам осложняется сложной структурой компании, наличием большого объема непрофильных активов, отсутствием долгосрочного регулирования тарифов и невысокой операционной эффективностью, что не позволит оценить ее высоко.

**Нейтрально для облигаций.** При появлении среди акционеров РЖД ВЭБа компания останется под 100-процентным контролем государства, таким образом, ковенант change of control еврооблигаций не будет нарушен. Исключение бумаг РЖД из индекса MSCI также представляется маловероятным, но даже такой исход, по нашему мнению, не окажет негативного влияния на их котировки. В настоящее время облигации РЖД, как на локальном, так и на внешнем рынке

торгуются с одними из самых низких доходностей среди выпусков российских эмитентов, поэтому со спекулятивной точки зрения выглядят непривлекательно. В то же время их можно рассматривать как альтернативу суверенному риску.

*Надежда Боженко, bozhenkonv@uralsib.ru*

## **Alliance Oil Company (B+/-/B)**

### **Рост добычи за счет газовых активов; добыча на Колве стабилизировалась**

**В 2013–2015 гг. ожидаются двузначные темпы роста добычи углеводородов год к году.** Вчера Alliance Oil Company представила обновленную среднесрочную стратегию в сегменте добычи и операционную отчетность за ноябрь. В 2013–2015 гг. компания намерена показывать двузначные темпы роста добычи углеводородов год к году. Кроме того, пересмотрена модель Колвинского проекта, добыча в рамках которого стабилизировалась на уровне около 11,5 тыс. барр./сутки (11,67 тыс. барр./сутки в ноябре). Запасы месторождения 2Р к концу этого года сократятся на 5%, прогноз добычи не раскрывается. В Томской области компания планирует начать добывать газ в 2013 г., при этом цена поставок, как ожидается, будет предполагать скидку почти 20% к тарифам на газ. Евротэк – СП компании с Repsol (51/49) – добавит 3 млн барр. к добыче газа Alliance Oil в 2013 г. и 7,5 млн барр. н.э. в 2016 г.

**Увеличение добычи газа в целом ожидаемо; дебит скважин на Колве стабилизировался.** Ключевыми факторами, которые должны обеспечить достижение прогнозных показателей в добыче углеводородов, являются газовый бизнес в Томской области и Евротэк, что соответствует нашей модели. Скидка порядка 20% к ценам Газпрома также была ожидаемой. Что касается Колвинского месторождения, компании удалось стабилизировать дебит скважин, пусть и на значительно более низких уровнях, чем предполагалось. В настоящий момент на указанном месторождении имеется 23 добывающих и три нагнетательные скважины, пять были ликвидированы. В 2013 г. Alliance Oil намерена пробурить еще шесть эксплуатационных скважин на Колве и переоборудовать три скважины для закачки воды. Инвестпрограмма 2013 г. будет меньше, чем в 2012 г., а снижение капзатрат на Колвинском месторождении, предположительно, будет частично нивелировано ростом показателя в газовых проектах, что в целом укладывается в рамки нашей модели. Примечательно, что для некоторых месторождений со сложной геологией Alliance надеется получить экспортные льготы, хотя решение об их предоставлении находится лишь на стадии обсуждения.

**Снижение рисков Колвы, облигации привлекательны.** По нашему мнению, представленная информация о текущей ситуации и планах в сегменте добычи носит умеренно позитивный характер для Alliance Oil. Несмотря на отсутствие крупных сюрпризов, подтвержденная компанией стабилизация дебита скважин на Колве уменьшает потенциал снижения добычи Alliance и допускает небольшой потенциал ее увеличения в 2013 г. и далее. Наша текущая модель предполагает добычу 11,5 тыс. барр./сутки на Колвинском в 2013–2015 гг. Облигации компании предлагают привлекательные доходности как на внутреннем, так и на внешнем рынках.

*Надежда Боженко, bozhenkonv@uralsib.ru*

*Алексей Кокин, kokinav@uralsib.ru*

*Станислав Кондратьев, kondratievsd@uralsib.ru*

## **Удмуртская Республика (-/Ba1/BB+)**

### **Объявлено о размещении нового выпуска объемом 2,5 млрд рублей**

**Удмуртия выходит на рынок облигаций.** Вчера Удмуртская Республика объявила о размещении пятилетнего амортизационного облигационного займа объемом 2,5 млрд руб. с переменным купоном и дюрацией около 2,7 года. По результатам выпуска ставка купона составила 9,1% годовых.

**Регион имеет хорошее кредитное качество и среднюю долговую нагрузку.** Удмуртская Республика – это один из среднеразвитых промышленных регионов России (29-е место по населению, 38-е по ВРП, 42-е по ВРП на душу населения). Структура бюджета республики соответствует ее уровню развития. За 9 мес. 2012 г. собственные доходы выросли на 18%, а госдолг составляет от них около 33%.

**Возможности сужения спредов умеренные.** Размещение прошло на уровнях, которые соответствуют размещениям выпусков с кредитным рейтингом BB+, состоявшимся в последнее время. Близкие по кредитному качеству Башкортостан и Краснодарский край разместили свои займы под 9,04% и 9,25% соответственно. Включение нового выпуска в Ломбардный список ЦБ РФ приведет к снижению спредов, но в целом размещение прошло на справедливых уровнях, а перспективы улучшения кредитного рейтинга региона пока неочевидны.

*Антон Табах, CFA, tabakhav@uralsib.ru*

## КАЛЕНДАРЬ ПРЕДСТОЯЩИХ СОБЫТИЙ

### Долговой рынок

11 декабря	Размещение ВТБ Капитал Финанс-04 (1 млрд руб.). Размещение ДельтаКредит-09-ИП (5 млрд руб.). Размещение МКБ-11 (3 млрд руб.). Размещение Вологодская область-34003 (4,6 млрд руб.). Размещение Удмуртия-34006 (2,5 млрд руб.). Размещение Правоурмийское-01 (3 млрд руб.). Оферта СКБ-банк БО-04 (2 млрд руб.).
12 декабря	Размещение Главная дорога-06 (8,172 млрд руб.). Размещение Транскапиталбанк-03 (1 млрд руб.). Размещение ИА БЖФ-1-А (1,1 млрд руб.). Размещение ИА БЖФ-1-Б (0,3 млрд руб.). Оферта РосДорБанк-01 (1,05 млрд руб.). Погашение ММК БО-02 (10 млрд руб.).
13 декабря	Погашение Лукойл БО-06 (5 млрд руб.). Погашение Лукойл БО-07 (5 млрд руб.). Погашение Национальный банк ТРАСТ-2012 (35 млн долл.).
14 декабря	Размещение ВТБ Капитал Финанс-05 (1 млрд руб.). Размещение ЭкспертГрупп-БО-01 (0,6 млрд руб.). Оферта ХКФ Банк-06 (5 млрд руб.). Погашение Татфондбанк-07 (1 млрд руб.). Погашение Краснодарский край-34002 (1,5 млрд руб.). Погашение Интурист-2012 (20 млн долл.).
17 декабря	Оферта МТС-Банк-05 (5 млрд руб.). Оферта Банк Санкт-Петербург БО-04 (3 млрд руб.). Погашение Томская область-34034 (1,4 млрд руб.). Погашение НОМОС-БАНК-2012 (200 млн долл.).
18 декабря	Размещение ССМО ЛенСпецСМУ-02 (5 млрд руб.). Размещение О'КЕЙ-02 (3 млрд руб.). Размещение МРСК Центра и Приволжья-БО-01 (4 млрд руб.). Размещение БизнесЛайт-БО-01 (0,6 млрд руб.). Оферта Уралвагонзавод-01 (3 млрд руб.). Оферта АИЖК-23 (14 млрд руб.). Погашение Мострансавто-Финанс-01 (7,5 млрд руб.).
19 декабря	Оферта КАМАЗ БО-01 (2 млрд руб.).
20 декабря	Оферта КБ Центр-инвест БО-01 (1,5 млрд руб.). Оферта КБ Центр-инвест БО-05 (1 млрд руб.). Оферта МДМ Банк БО-04 (5 млрд руб.). Погашение БизнесЛайт-01 (0,45 млрд руб.). Погашение ХМАО-25007 (2 млрд руб.). Погашение Костромская область-34005 (3 млрд руб.).
21 декабря	Размещение ЯТЭК-БО-01 (3 млрд руб.). Оферта Башнефть-01 (15 млрд руб.). Оферта Башнефть-02 (15 млрд руб.). Оферта Башнефть-03 (15 млрд руб.). Оферта Металлинвестбанк-01 (1,5 млрд руб.). Погашение СИБУР - 01 (12,7 млрд руб.). Погашение АиФ – МедиаПресса – финанс-02 (1 млрд руб.). Погашение АЛРОСА-2012 ЕСР (750 млн долл.).
24 декабря	Оферта Банк Петрокоммерц-05 (5 млрд руб.). Оферта Газпромбанк БО-04 (10 млрд руб.). Оферта Связь-Банк-03 (5 млрд руб.). Оферта Риэл-лизинг Инвест-01 (2 млрд руб.). Погашение Московская область-2012 CLN (7 млрд руб.).
25 декабря	Размещение КБ Восточный-БО-10 (3 млрд руб.). Оферта РСГ-Финанс-01 (3 млрд руб.). Оферта БИНБАНК БО-01 (3 млрд руб.). Оферта ГСС БО-01 (3 млрд руб.). Оферта Стальфонд-Недвижимость-01 (0,6 млрд руб.).
26 декабря	Оферта РЖД-15 (15 млрд руб.).
27 декабря	Оферта Обувьрус-01 (0,7 млрд руб.). Оферта Запсибкомбанк БО-01 (2 млрд руб.). Погашение Газпром-2012 ЕСР (600 млн долл.).
28 декабря	Оферта ВТБ БО-06 (10 млрд руб.). Оферта Еврофинансы-Недвижимость-01 (1,1 млрд руб.). Оферта Еврофинансы-Недвижимость-03 (1,5 млрд руб.).
29 декабря	Оферта Еврофинансы-Недвижимость-02 (1,1 млрд руб.).



31 декабря	Оферта КБ Кедр БО-01 (1,5 млрд руб.). Погашение ООО ИНК-01 (3 млрд руб.).
10 января	Оферта ВТБ-Лизинг Финанс-02 (10 млрд руб.). Погашение РМК Парк Плаза-01 (0,5 млрд руб.).

### **Денежный рынок**

12 декабря	Банки должны вернуть в бюджет 70.75 млрд руб.
17 декабря	Уплата страховых взносов
17 декабря	Банки должны вернуть в бюджет 49 млрд руб.
20 декабря	Уплата 1/3 НДС за 3 кв.
21 декабря	Банки должны вернуть в бюджет 100 млрд руб.
25 декабря	Выплата НДС и акцизов
28 декабря	Банки должны вернуть в бюджет 49 млрд руб.
28 декабря	Выплата налога на прибыль

## КАЛЕНДАРЬ ОФЕРТ

Дата оферты	Выпуск	Объем выпуска, млн руб.	Цена оферты, %	Ставка предыдущег о купона, %	Новая ставка купона, %	Дата следующей оферты / погашения
12.12.12	РосДорБанк-01	1050	100	11,5	12,0	9 декабря 2013
14.12.12	ХКФ Банк-06	5000	100	7,75	9,35	10 июня 2014
17.12.12	МТС-Банк-05	5000	100	9,5	9,75	12 июня 2014
	Банк Санкт-Петербург БО-04	3000	100	8,5	9,0	12 декабря 2013
18.12.12	Уралвагонзавод-01	3000	100	9,25	9,25	17 декабря 2013
	АИЖК-23	14000	100	8,5	7,94	19 марта 2013
19.12.12	КАМАЗ БО-01	2000	100	9,0	9,0	16 декабря 2013
20.12.12	КБ Центр-инвест БО-01	1500	100	8,4	9,7	19 декабря 2013
	КБ Центр-инвест БО-05	1000	100	8,5	9,7	19 декабря 2013
	МДМ Банк БО-04	5000	100	9,5	9,5	19 декабря 2013
21.12.12	Башнефть-01	3509	100	12,5	8,35	13 декабря 2016
	Башнефть-02	3400	100	12,5	8,35	13 декабря 2016
	Башнефть-03	4595	100	12,5	8,35	13 декабря 2016
	Металлинвестбанк-01	1500	100	10,15	-	-
24.12.12	Банк Петрокоммерц-05	5000	100	12,75	-	-
	Газпромбанк БО-04	10000	100	8,5	-	-
	Связь-Банк-03	5000	100	8,5	-	-
	Риэл-лизинг Инвест-01	2000	100	8,5	8,5	19 декабря 2014
25.12.12	ГСС БО-01	3000	100	8,25	8,25	20 декабря 2013
	РСГ-Финанс 01	3000	100	10,75	-	-
	Бинбанк БО-01	3000	100	9,85	-	-
26.12.12	РЖД-15	15000	100	10,02	8,15	20 июня 2016
27.12.12	Запсибкомбанк БО-01	2000	100	9,75	0,01	20 июня 2014
	Обувьрус-01	700	100	12,25	-	-
28.12.12	ВТБ БО-06	10000	100	8,5	8,35	19 декабря 2014
31.12.12	КБ Кедр БО-01	1500	100	9,25	-	-

## Рынок рублевых облигаций

Выпуск	Объем, млн	Купон, %	Дата			Месяцев до		Цена	Изм.	Торговый объем, шт	Котировки		Доходность, %			Дюр, лет	Рейтинг F/M/S	Сектор			
			купона	оферты	погаш	офрт	погаш				покупка	продажа	офрт	погаш	текущ						
<b>КОРПОРАТИВНЫЕ РУБЛЕВЫЕ ОБЛИГАЦИИ</b>																					
IFC-01	5 000 R	3.00	27.11.13		26.11.17		59.5									/Aaa/AAA	Финансы				
IFC-02	5 000 R	3.00	27.11.13		26.11.17		59.5									/Aaa/AAA	Финансы				
IFC-03	3 000 R	3.00	27.11.13		26.11.17		59.5				102.00					/Aaa/AAA	Финансы				
Uranium-1	16 500 R	9.75	05.06.13	05.12.16	24.11.21	47.8	107.5			99.10	99.90						МГД				
Абсолют БО-2	3 000 R	9.00	26.03.13	29.03.13	26.03.15	3.6	27.5	100.02		20 000	99.90	100.12	9.04			8.83	0.27	BB+/Ba3/	Финансы		
Абсолют-5	1 800 R	8.00	30.01.13	30.07.14	27.07.16	19.6	43.5				90.06	97.00						BB+/Ba3/	Финансы		
Авангард-3	1 500 R	9.25	10.05.13		10.05.13		4.9					100.20						/B2/	Финансы		
АвтоВАЗ-4	5 000 R	0.10	21.05.13		20.05.14		17.3				76.52							B-/	Машиностр. и пр.		
Автодор-1	3 000 R	9.75	04.06.13		29.11.16		47.6				101.00	102.00							Строительство		
АгроКомплекс БО-01	1 000 R	10.00	10.12.13	16.12.13	10.12.15	12.2	36.0	100.00		1 000 000			10.00						10.00	0.91	Сельск. хоз.
АИЖК 2011 1-1	2 258 R	9.00	15.02.13		15.02.44		374.4														Финансы
АИЖК 2011 1-2	1 129 R	3.00	15.02.13		15.02.44		374.4														Финансы
АИЖК 2011 1-A1/12	3 175 R	9.00	25.02.13		25.05.45		389.7														Финансы
АИЖК 2011 1-A2/12	1 587 R	3.00	25.02.13		25.05.45		389.7														Финансы
АИЖК 2011 2-1	7 457 R	8.25	15.12.12		15.09.43		369.4														Финансы
АИЖК 2011 2-2	7 457 R	6.00	15.12.12		15.09.43		369.4														Финансы
АИЖК 2012 1-1	5 932 R	9.00	22.01.13		22.01.44		373.6														Финансы
АИЖК-06	2 000 R	7.40	15.01.13		15.07.14		19.1	99.50		1 442	99.50			8.12	7.35	0.96		/Baa1/BBB		Финансы	
АИЖК-07	4 000 R	7.68	15.01.13		15.07.16		43.1				99.15	101.10							/Baa1/BBB		Финансы
АИЖК-08	3 000 R	7.63	15.12.12	25.03.14	15.06.18	15.4	66.1												/Baa1/BBB		Финансы
АИЖК-09	5 000 R	7.49	15.02.13	15.02.15 C	15.02.17	26.2	50.2	98.92	(0.04)	126	98.80	100.60	8.61	8.36	7.53	1.18		/Baa1/BBB		Финансы	
АИЖК-10	6 000 R	8.05	15.02.13		15.11.18		71.2	99.20		45 000	99.00	99.80		8.59	8.07	2.70		/Baa1/BBB		Финансы	
АИЖК-11	10 000 R	8.20	15.12.12		15.09.20		93.2												/Baa1/BBB		Финансы
АИЖК-12	7 000 R	10.50	15.12.12		15.12.13		12.1												/Baa1/BBB		Финансы
АИЖК-13	7 000 R	10.75	15.04.13		15.04.18		64.1				111.40	112.26							/Baa1/BBB		Финансы
АИЖК-14	7 000 R	10.75	15.05.13		15.05.23		125.2				114.15	115.14							/Baa1/BBB		Финансы
АИЖК-15	7 000 R	10.50	15.03.13		15.09.28		189.3				116.00	116.80							/Baa1/BBB		Финансы
АИЖК-16	10 000 R	8.25	15.12.12		15.09.21		105.2												/Baa1/BBB		Финансы
АИЖК-17	8 000 R	9.05	15.01.13		15.04.22		112.2				100.50	103.50							/Baa1/BBB		Финансы
АИЖК-18	7 000 R	8.00	15.01.13	18.04.16	15.07.23	40.2	127.2				99.00	100.50							/Baa1/BBB		Финансы
АИЖК-19	6 000 R	7.70	15.02.13	19.05.15	15.11.24	29.2	143.2				99.39	99.40							/Baa1/BBB		Финансы
АИЖК-20	5 000 R	8.60	15.12.12		15.12.27		180.2												/Baa1/BBB		Финансы
АИЖК-21	15 000 R	8.80	15.02.13		15.02.20		86.2	101.10		3 141	100.00	110.05		8.71	8.65	2.87		/Baa1/BBB		Финансы	
АИЖК-22	15 000 R	7.70	15.01.13	17.01.13	15.07.24	1.2	139.2												/Baa1/BBB		Финансы
АИЖК-23	14 000 R	7.94	15.12.12		15.12.29	0.2	204.3												/Baa1/BBB		Финансы
АИЖК-24	6 000 R	8.25	01.11.13	03.11.15	01.11.22	34.8	118.7												/Baa1/BBB		Финансы
АиФ-2	1 000 R	12.75	21.12.12		21.12.12	0.3	100.08			3 381	99.91	100.00		9.97	12.02	0.03			/Baa1/BBB		Медиа
АкБарс БО-1	5 000 R	9.65	18.04.13	24.10.13	15.10.15	10.4	34.1				100.15	100.34							BB-/B1/		Финансы
АкБарс-5	5 000 R	9.00	16.04.13		15.10.13	10.1	99.75	(0.15)		900	99.62	99.89		9.50	8.90	0.75			BB-/B1/		Финансы
Акрон БО-01	5 000 R	9.75	16.04.13		13.10.15	34.1	100.64			25 001	100.45	100.65		9.70	9.55	2.29			B+/B1/		Хим. пром.
Акрон-2	3 500 R	8.20	21.03.13		19.09.13	9.3	99.00			1	97.76	99.99		9.76	8.13	0.69			B+/B1/		Хим. пром.
Акрон-3	3 500 R	9.85	22.05.13		20.11.13	11.3					101.25	101.50							B+/B1/		Хим. пром.
Акрон-4	3 750 R	7.95	28.05.13	29.05.14	18.05.21	17.6	101.3				96.01	99.95							B+/B1/		Хим. пром.
Акрон-5	3 750 R	7.95	28.05.13	29.05.14	18.05.21	17.6	101.3				94.50	99.00							B+/B1/		Хим. пром.
Алроса БО-01	5 000 R	8.85	01.02.13		30.10.15	34.6	100.46	0.14		528 335	100.80	101.31		8.95	8.73	2.35			BB-/Ba3/BB-		МГД
Алроса БО-02	5 000 R	8.85	01.02.13		30.10.15	34.6	100.45	0.14		136 300	100.90			8.95	8.73	2.35			BB-/Ba3/BB-		МГД
Алроса-20	3 000 R	8.95	25.12.12		23.06.15	30.4	100.80			50 000	100.89	100.90		8.88	8.72	2.07			BB-/Ba3/BB-		МГД
Алроса-21	8 000 R	8.25	20.12.12	25.06.13	18.06.15	6.4	30.2	100.20	(0.03)	182 395	100.23	100.24	8.09	8.09	9.55	2.29			BB-/Ba3/BB-		МГД
Алроса-22	8 000 R	8.25	25.12.12	28.06.13	23.06.15	6.5	30.4	100.21	(0.06)	217 410	100.21	100.27	8.08	8.09	0.49				BB-/Ba3/BB-		МГД
Алроса-23	7 000 R	8.95	20.12.12		18.06.15	30.2					100.65	100.90							BB-/Ba3/BB-		МГД
АльфаБанк БО-03	10 000 R	8.45	28.03.13	01.10.13	28.09.15	9.7	33.6	100.20	(0.02)	15 030	100.15	100.20	8.33		8.29	0.72			BBB-/Ba1/BB		Финансы
АльфаБанк БО-07	5 000 R	8.60	28.02.13	04.03.14	31.08.15	14.7	32.6				100.10	100.24							BBB-/Ba1/BB		Финансы
АльфаБанк-1	5 000 R	8.25	05.02.13	06.02.14	02.02.16	13.9	37.7				99.80	100.00							BBB-/Ba1/BB		Финансы
АльфаБанк-2	5 000 R	9.25	07.06.13	11.06.13	02.12.16	6.0	47.7	100.95	0.28	28 524		100.99	7.37		9.16	0.46			BBB-/Ba1/BB		Финансы
АльянсНК БО-1	5 000 R	9.25	05.02.13		04.02.14	13.8	98.89	(0.27)		36 664	98.80	101.00		10.54	9.06	0.98			B/BB+		Нефть и газ
АльянсНК-3	5 000 R	9.75	29.01.13	01.08.13	21.07.20	7.7	91.4	100.20		1 318	99.90	100.20	9.60		9.40	0.56			B/BB+		Нефть и газ
АльянсНК-4	5 000 R	8.85	11.12.12	09.06.16	01.06.21	42.0	101.7												B/BB+		Нефть и газ
АльянсНК-6	5 000 R	8.85	14.12.12	15.06.16	04.06.21	42.1	101.8				95.00	99.45							B/BB+		Нефть и газ
АТБ-1	1 500 R	10.25	28.04.13	06.05.13	30.04.15	4.8	28.6				100.25										Финансы
АтомЭнПром-6	10 000 R	7.50	15.08.13		15.08.14	20.1	98.01			76 021	98.04	99.05		8.78	7.47	1.48			/BBB-		Электроэнерг.
Аэрофлот БО-1	6 000 R	7.75	08.04.13		08.04.13	3.9	100.00	(0.01)		15 000	100.00	100.07		7.85	7.65	0.30			BB+//		Транспорт
Аэрофлот БО-2	6 000 R	7.75	08.04.13		08.04.13	3.9	100.00			15 000	99.90	100.10									

## Рынок рублевых облигаций

Выпуск	Объем, млн	Купон, %	Дата			Месяцев до		Цена	Изм.	Торговый объем, шт	Котировки		Доходность, %			Дюр, лет	Рейтинг F/M/S	Сектор
			кулона	оферты	погаш	офрт	погаш				покупка	продажа	офрт	погаш	текущ			
<b>КОРПОРАТИВНЫЕ РУБЛЕВЫЕ ОБЛИГАЦИИ</b>																		
ВБД БО-8	5 000 R	0.10	12.04.13		11.10.13	10.0										/отзван/отзван	Потреб. тов.	
ВБД-3	5 000 R	7.45	27.02.13		27.02.13	2.6					86.00	99.95				/отзван/отзван	Потреб. тов.	
ВИА АИЖК-1	3 752 R	8.50	15.12.12		15.03.40	327.3										/Ва3/	Финансы	
Виктория БО-1	1 500 R	8.00	12.02.13		12.02.13	2.1										отзван//	Потреб. усл.	
ВК Инвест-1	10 000 R	9.25	18.01.13		19.07.13	7.2	100.85	0.15	2 400	100.70	100.87		7.91	8.85	0.54	/Ва3/BB	Телеком	
ВК Инвест-3	10 000 R	7.40	08.01.13		08.07.14	18.9	98.32	(0.34)	242	98.44	98.47		8.74	7.30	1.35	/Ва3/BB	Телеком	
ВК Инвест-6	10 000 R	8.30	16.04.13		13.10.15	34.1	98.13		585	98.40	98.98		9.26	8.35	2.34	/Ва3/BB	Телеком	
ВК Инвест-7	10 000 R	8.30	16.04.13		13.10.15	34.1				97.50	99.00					/Ва3/BB	Телеком	
ВнешрБанк БО-1	3 000 R	11.75	30.05.13		30.11.13	11.6				100.00	102.19					/B2/B	Финансы	
ВнешрБанк БО-2	3 000 R	12.00	26.04.13	30.10.13	26.10.15	10.6	100.05	0.05	37 761	99.95	100.15	12.25		11.82	0.76	/B2/B	Финансы	
ВодоканалСПб-1	2 000 R	8.80	12.12.12		09.12.15	35.9										/Ваа2/BB+	Потреб. усл.	
ВолгаСп-02	1 900 R	11.00	31.08.14		29.02.24	134.7											Потреб. тов.	
ВостЭкспр БО-1	1 000 R	7.50	07.03.13		07.03.13	2.8	99.90		70	99.51	99.87		8.01	7.36	0.22	/B1/	Финансы	
ВостЭкспр БО-2	2 000 R	11.20	28.03.13	31.03.14	25.09.14	15.6	100.60	0.01	1 000	100.50	100.69	10.95		10.89	1.10	/B1/	Финансы	
ВостЭкспр БО-4	3 000 R	11.00	15.02.13	20.08.13	14.08.15	8.3	100.45		3 000	100.50	100.60	10.70		10.87	0.60	/B1/	Финансы	
ВостЭкспр БО-5	2 000 R	10.00	18.04.13		17.10.13	10.2				99.47	100.15					/B1/	Финансы	
ВТБ 24 2ИП-А	2 770 R	9.00	26.02.13		26.11.43	371.7										BBB/Baa1/	Финансы	
ВТБ 24 2ИП-Б	1 385 R	3.00	26.02.13		26.11.43	371.7										BBB/Baa1/	Финансы	
ВТБ 24 3ИП-А	3 787 R	9.00	28.02.13		15.09.44	381.4										BBB/Baa1/	Финансы	
ВТБ 24 3ИП-Б	1 894 R	3.00	28.02.13		15.09.44	381.4										BBB/Baa1/	Финансы	
ВТБ 24-ИП	15 000 R	8.65	12.12.12		10.12.14	24.0										BBB/Baa1/	Финансы	
ВТБ 24-2	10 000 R	7.75	05.02.13		05.02.13	1.8				99.97	100.06					BBB/Baa1/	Финансы	
ВТБ 24-3	6 000 R	8.00	29.05.13		29.05.13	5.6				99.56						BBB/Baa1/	Финансы	
ВТБ 24-4	8 000 R	8.20	21.02.13	28.08.13	20.02.14	8.5	100.10	0.00	29	100.00	100.10	8.18		8.00	0.63	BBB/Baa1/	Финансы	
ВТБ БО-1	5 000 R	7.60	14.12.12		15.03.13	3.1										BBB/Baa1/BBB	Финансы	
ВТБ БО-19	15 000 R	8.41	03.01.13		01.10.15	33.7				99.90						BBB/Baa1/BBB	Финансы	
ВТБ БО-2	5 000 R	7.60	14.12.12		15.03.13	3.1										BBB/Baa1/BBB	Финансы	
ВТБ БО-20	15 000 R	8.41	03.01.13		01.10.15	33.7				99.90						BBB/Baa1/BBB	Финансы	
ВТБ БО-3	5 000 R	8.00	18.12.12	25.03.14	17.03.15	15.4	100.03		130 010	99.50		8.22		7.86	1.11	BBB/Baa1/BBB	Финансы	
ВТБ БО-4	5 000 R	8.00	18.12.12	25.03.14	17.03.15	15.4	100.00		254 243	100.00	100.15	8.24		7.86	1.11	BBB/Baa1/BBB	Финансы	
ВТБ БО-5	10 000 R	7.60	14.12.12		15.03.13	3.1										BBB/Baa1/BBB	Финансы	
ВТБ БО-6	10 000 R	8.50	21.12.12	28.12.12	19.12.14	0.6	100.03	(0.01)	431 149	100.04	100.06	7.75		8.34	0.03	BBB/Baa1/BBB	Финансы	
ВТБ БО-7	10 000 R	7.95	25.01.13	01.02.13	23.01.15	1.7	100.14	0.11	47 386	100.03	100.14	6.97		7.86	0.12	BBB/Baa1/BBB	Финансы	
ВТБ БО-8	10 000 R	7.95	05.03.13	05.09.13	01.09.15	8.8	100.08	(0.09)	15 000	99.92	100.19	8.07		7.93	0.66	BBB/Baa1/BBB	Финансы	
ВТБ КапФ-01	1 000 R	0.10	19.02.13	21.12.15 C	09.08.22	36.3										BBB/Baa1/BBB	Финансы	
ВТБ КапФ-02	1 000 R	0.10	27.05.13	06.12.13	14.11.22	11.8											Финансы	
ВТБ КапФ-03	1 000 R	0.10	03.06.13	23.01.14 C	21.11.22	13.4											Финансы	
ВТБ КапФ-11	5 000 R	0.10	07.06.13	03.07.15 C	27.05.22	30.7	99.17	0.24	1 900	99.21	99.31	0.38	0.19	0.10	2.97		Финансы	
ВТБ Лизинг-1	2 462 R	8.10	07.02.13	11.11.13	06.11.14	11.0				99.55	100.10					BBB/BBB	Финансы	
ВТБ Лизинг-2	4 616 R	6.45	08.01.13	10.01.13	07.07.15	1.0	99.80		1	99.80	100.10	9.26		6.39	0.07	BBB/BBB	Финансы	
ВТБ Лизинг-3	3 077 R	6.90	11.12.12	11.09.13	07.06.16	9.0										BBB/BBB	Финансы	
ВТБ Лизинг-4	3 077 R	6.65	11.12.12	13.03.13	07.06.16	3.0										BBB/BBB	Финансы	
ВТБ Лизинг-7	3 077 R	8.15	06.03.13	04.06.14	30.11.16	17.8										BBB/BBB	Финансы	
ВТБ Лизинг-8	3 846 R	8.25	05.02.13	12.05.13	01.08.17	5.0				99.99	100.50					BBB/BBB	Финансы	
ВТБ Лизинг-9	3 846 R	7.00	06.02.13		02.08.17	55.7				98.50	99.75					BBB/BBB	Финансы	
ВТБ-5	15 000 R	7.40	17.01.13		17.10.13	10.2				99.56	99.95					BBB/Baa1/BBB	Финансы	
ВТБ-6	15 000 R	8.55	09.01.13	12.07.13	06.07.16	7.0	100.37	(0.02)	3 806	100.34	100.55	8.12		8.40	0.52	BBB/Baa1/BBB	Финансы	
ВымпелКом-1	10 000 R	8.85	19.03.13	20.03.15	08.03.22	27.3				99.85	100.15					/Ва3/BB	Телеком	
ВымпелКом-2	10 000 R	8.85	25.03.13	26.03.15	14.03.22	27.5	100.02	0.08	104 000	100.00	100.20	9.02		8.69	1.91	/Ва3/BB	Телеком	
ВымпелКом-4	15 000 R	8.85	19.03.13	20.03.15	08.03.22	27.3	100.00	(0.06)	50 725	100.00	100.07	9.03		8.68	1.89	/Ва3/BB	Телеком	
ВЭБ Лизинг-01	5 000 R	8.50	10.01.13	14.07.15	02.07.20	31.1										BBB/BBB	Финансы	
ВЭБ Лизинг-01 USD	100 \$	5.50	04.01.13		30.06.17	54.6										BBB/BBB	Финансы	
ВЭБ Лизинг-02 USD	100 \$	5.50	04.01.13		30.06.17	54.6										BBB/BBB	Финансы	
ВЭБ Лизинг-03	5 000 R	7.50	12.04.13	16.04.14	02.04.21	16.1	99.7	(0.37)	242	99.05	99.40	8.49		7.49	1.18	BBB/BBB	Финансы	
ВЭБ Лизинг-03 USD	100 \$	5.50	04.01.13		30.06.17	54.6										BBB/BBB	Финансы	
ВЭБ Лизинг-04	5 000 R	8.60	12.04.13	13.04.16	02.04.21	40.1				99.00						BBB/BBB	Финансы	
ВЭБ Лизинг-04 USD	100 \$	5.50	04.01.13		30.06.17	54.6										BBB/BBB	Финансы	
ВЭБ Лизинг-05	5 000 R	8.60	12.04.13	13.04.16	02.04.21	40.1				86.00	100.50					BBB/BBB	Финансы	
ВЭБ Лизинг-05 USD	100 \$	5.50	23.04.13		17.10.17	58.2										BBB/BBB	Финансы	
ВЭБ Лизинг-06	10 000 R	9.00	05.02.13		31.01.17	49.7				100.50	101.50					BBB/BBB	Финансы	
ВЭБ Лизинг-06 USD	100 \$	5.50	23.04.13		17.10.17	58.2										BBB/BBB	Финансы	
ВЭБ Лизинг-08	5 000 R	8.80	30.04.13	31.10.14	19.10.21	22.7				100.90	101.30					BBB/BBB	Финансы	
ВЭБ Лизинг-09	5 000 R	8.80	01.05.13	03.11.14	20.10.21	22.8				100.90	101.15					BBB/BBB	Финансы	
ВЭБ-01В	500 \$	3.30	19.02.13	21.02.13	20.02.15	2.4					100.50					BBB/Baa1/BBB	Финансы	
ВЭБ-06	10 000 R	7.90	23.04.13	21.10.17	13.10.20	58.4				98.20	98.79					BBB/Baa1/BBB	Финансы	
ВЭБ-08	15 000 R	6.90	23.04.13	24.10.13	13.10.20	10.4				90.00	99.75					BBB/Baa1/BBB	Финансы	
ВЭБ-09	15 000 R	7.90	28.03.13	25.03.16	18.03.21	39.5				98.70	99.50					BBB/Baa1/BBB	Финансы	
ВЭБ-10	15 000 R	8.50	02.04.13	29.09.16	21.09.21	45.6										BBB/Baa1/BBB	Финансы	
ВЭБ-18	10 000 R	8.55	12.04.13	13.10.15	17.09.32	34.1	100.75	(0.14)	153 594</									

## Рынок рублевых облигаций

Выпуск	Объем, млн	Купон, %	Дата			Месяцев до		Цена	Изм.	Торговый объем, шт	Котировки		Доходность, %			Дюр, лет	Рейтинг F/M/S	Сектор
			купона	оферты	погаш	офрт	погаш				покупка	продажа	офрт	погаш	текущ			
<b>КОРПОРАТИВНЫЕ РУБЛЕВЫЕ ОБЛИГАЦИИ</b>																		
Гидромашс-2	3 000 R	10.75	15.02.13		13.02.15	26.1	101.12	0.61	417		100.80	101.37		10.41	10.29	1.76	/BB-	Машиностр. и пр.
ГлавнаяДорога-3	8 000 R	6.60	18.11.13		30.10.28	190.7					94.02	97.00						Строительство
ГлавнаяДорога-7	1 400 R	10.00	19.11.13		30.10.29	202.7												Строительство
Глобэкс БО-1	5 000 R	8.30	16.02.13		16.02.13	2.2					99.99	100.07					BB/BB	Финансы
Глобэкс БО-2	5 000 R	9.90	22.01.13		22.07.13	7.3	100.80		18 734		100.79	100.82	8.68	9.46	0.54		BB/BB	Финансы
Глобэкс БО-3	3 000 R	9.00	08.06.13		08.12.13	11.9						100.25					BB/BB	Финансы
Глобэкс БО-4	3 000 R	9.25	01.02.13		01.08.14	19.7					99.75	99.90					BB/BB	Финансы
Глобэкс БО-5	2 000 R	9.00	08.06.13		08.12.13	11.9					100.00						BB/BB	Финансы
Глобэкс БО-6	2 000 R	9.25	01.02.13		01.08.14	19.7											BB/BB	Финансы
Глобэкс БО-7	5 000 R	9.00	04.06.13	06.12.13	04.12.15	11.8	35.8	100.13	40 000		100.00	100.25	9.05	8.98	0.88		BB/BB	Финансы
ГПБ БО-1	10 000 R	7.75	08.06.13		08.12.13	11.9	99.90		50 002		99.81	99.99		8.01	7.75	0.90	/Ваа3/BB+	Финансы
ГПБ БО-2	10 000 R	6.75	18.01.13	23.07.13	18.07.14	7.4	19.2	99.45	913		99.20	99.45	7.83	6.61	0.54		/Ваа3/BB+	Финансы
ГПБ БО-3	10 000 R	8.50	01.02.13	05.02.14	01.02.15	13.8	25.7					100.59					/Ваа3/BB+	Финансы
ГПБ БО-4	10 000 R	8.50	20.12.12	24.12.12	20.12.14	0.4	24.3				94.03	100.05					/Ваа3/BB+	Финансы
ГПБ Ипотека	879 R	8.00	29.12.12		29.12.36	288.8											/Ваа3/BB+	Финансы
ГПБ Ипотека2-1	2 995 R	7.50	25.12.12		25.06.41	342.7											/Ва2/	Финансы
ГПБ-10	10 000 R	8.50	18.04.13	19.10.15	12.10.17	34.3	58.1				99.96						/Ваа3/BB+	Финансы
ГПБ-11	10 000 R	8.50	18.04.13	19.10.15	10.10.19	34.3	82.0				99.95						/Ваа3/BB+	Финансы
ГПБ-12	10 000 R	8.50	18.04.13	19.10.15	06.10.22	34.3	117.9				99.93						/Ваа3/BB+	Финансы
ГПБ-2	5 000 R	6.54	22.05.13		20.11.13	11.3											/Ваа3/BB+	Финансы
ГПБ-6	10 000 R	8.85	10.01.13	14.07.14	07.07.16	19.1	42.9	101.49	160 001		100.85	101.00	7.98	8.42	1.35		/Ваа3/BB+	Финансы
ГПБ-7	10 000 R	8.50	22.04.13	21.10.15	17.10.16	34.3	46.2	100.02	100 800			100.50	8.66	8.40	2.36		/Ваа3/BB+	Финансы
ГСС БО-1	3 000 R	8.25	21.12.12	25.12.12	20.12.13	0.5	12.3				98.50						BB//	Машиностр. и пр.
ГСС БО-2	3 000 R	9.00	23.04.13	25.04.13	22.04.14	4.4	16.3	100.00	1 000		99.90		9.15	8.90	0.34		BB//	Машиностр. и пр.
ГСС БО-3	3 000 R	8.25	23.04.13	24.04.13	22.04.14	4.4	16.3	99.80	100 112		99.60	99.95	8.96	8.18	0.34		BB//	Машиностр. и пр.
ГСС-1	5 000 R	8.00	21.03.13	24.09.13	26.03.17	9.4	51.5					101.00					BB//	Машиностр. и пр.
ДВГК-1	5 000 R	7.75	08.03.13		08.03.13	2.9						99.60					/B3/	Электроненрг.
ДВТГ-3	600 R	17.00	28.02.13		29.08.13	8.6												Транспорт
ДельтаКредит БО-03	4 000 R	9.25	03.02.13	09.08.13	07.08.15	7.9	31.9	100.40	(0.10)	21 566	100.35	100.40	8.65	9.12	0.58		/Ваа3/	Финансы
ДельтаКредит-6	5 000 R	7.20	19.12.12	25.06.14	15.06.16	18.4	42.1				97.40	97.90					/Ваа3/	Финансы
ДельтаКредит-8	5 000 R	8.33	08.05.13	12.11.14	02.11.16	23.0	46.8										/Ваа3/	Финансы
Держава АКБ-1-об	300 R	10.50	13.02.13		13.08.14	20.1					99.90	100.10						Финансы
ДМ Центр-1	1 150 R	8.50	05.06.13		26.05.15	29.5	94.01	0.01	2 692		94.00	94.60		11.69	9.03	2.02		Потреб. усл.
ДомДеньги-1	1 000 R	19.00	02.05.13	07.05.13	30.04.15	4.8	28.6	97.98	3		97.80	98.00	25.96	19.00	0.31			Финансы
ЕАБР-1	5 000 R	8.50	04.02.13	05.02.14	28.01.19	13.8	73.6					101.20					BBB/A3/BBB	Финансы
ЕАБР-2	5 000 R	8.50	28.02.13	02.03.15	21.02.19	26.7	74.4				100.50	101.00					BBB/A3/BBB	Финансы
ЕАБР-3	5 000 R	7.50	30.04.13	31.10.13 C	25.10.16	10.7	46.5				99.00	100.00					BBB/A3/BBB	Финансы
ЕАБР-4	5 000 R	7.70	12.02.13	13.02.14	06.02.18	14.1	61.9										BBB/A3/BBB	Финансы
ЕБРР-4	3 000 R	7.11	13.12.12		12.06.14	18.0											/A3/	Финансы
ЕБРР-5	5 000 R	7.18	09.01.13		09.04.14	15.9					100.15	100.65					/A3/	Финансы
ЕБРР-6	3 500 R	0.01	29.09.13		28.09.18	69.6											/A3/	Финансы
ЕБРР-7	3 500 R	0.01	29.09.13		28.09.18	69.6											/A3/	Финансы
ЕБРР-9	1 000 R	0.50	16.06.13		15.06.16	42.1											/A3/	Финансы
ЕвразХолдинг-1	10 000 R	9.25	22.03.13	26.03.13	13.03.20	3.5	87.1				100.11	100.20					BB-/B1/B+	МГД
ЕвразХолдинг-2	10 000 R	9.95	29.04.13	28.10.15	19.10.20	34.6	94.3	101.69	0.00	24 493	101.60	101.69	9.48	9.68	2.33		BB-/B1/B+	МГД
ЕвразХолдинг-3	5 000 R	9.25	22.03.13	26.03.13	13.03.20	3.5	87.1	100.10		1 501	100.10	100.30	8.98	9.06	0.26		BB-/B1/B+	МГД
ЕвразХолдинг-4	5 000 R	9.95	29.04.13	28.10.15	19.10.20	34.6	94.3	100.89	0.12	16 000	101.40	101.70	9.81	9.75	2.32		BB-/B1/B+	МГД
ЕвразХолдинг-5	5 000 R	8.40	06.06.13	03.06.16	27.05.21	41.8	101.6				90.00	96.15					BB-/B1/B+	МГД
ЕвразХолдинг-7	15 000 R	8.40	04.06.13	01.06.16	25.05.21	41.7	101.5				90.02	96.50					BB-/B1/B+	МГД
Европлан-03	3 500 R	11.25	07.05.13	07.11.14	31.10.17	22.9	58.7											Финансы
ЕвроХим-2	5 000 R	8.90	01.01.13	03.07.15	26.06.18	30.7	66.5				91.00	100.15					BB/BB	Хим. пром.
ЕвроХим-3	5 000 R	8.25	22.05.13	23.11.15	14.11.18	35.4	71.1				90.00	99.99					BB/BB	Хим. пром.
Желдорил БО-1	1 400 R	11.00	15.03.13		11.09.15	33.0												Финансы
Запсиб БО-1	2 000 R	9.75	21.12.12	27.12.12	20.06.14	0.5	18.3	99.99	0.04	72 958	86.00	100.00	10.11	9.32	0.03		/B+	Финансы
Запсиб БО-2	2 000 R	12.50	15.02.13	22.08.13	14.08.15	8.4	32.1	100.71		12	100.80	100.97	11.65	11.94	0.58		/B+	Финансы
Заречная-01	3 000 R	10.80	28.12.12	12.01.15	21.12.18	25.1	72.4											МГД
Зенит БО-1	5 000 R	7.50	07.04.13		07.04.13	3.8					99.66	99.75					V+/Ba3/	Финансы
Зенит БО-2	5 000 R	7.50	22.03.13		22.09.13	9.4											V+/Ba3/	Финансы
Зенит БО-3	3 000 R	9.10	15.05.13	19.11.13	15.11.14	11.3	23.1				100.15	100.20					V+/Ba3/	Финансы
Зенит БО-4	3 000 R	8.90	07.02.13	11.02.13	07.02.15	2.0	25.9	100.10	0.01	85 081	100.10	100.14	8.30	8.63	0.15		V+/Ba3/	Финансы
Зенит БО-5	3 000 R	8.90	14.02.13	18.02.13	14.02.15	2.3	26.1				100.05	100.09					V+/Ba3/	Финансы
Зенит БО-6	5 000 R	8.75	26.05.13	29.05.13	26.05.14	5.6	17.5	100.03	(0.02)	11 750	100.03	100.10	8.86	8.72	0.42		V+/Ba3/	Финансы
Зенит БО-7	5 000 R	9.20	12.04.13	16.04.14	12.04.15	16.1	28.0	100.20	0.07	18 528	100.05	100.15	9.22	9.05	1.16		V+/Ba3/	Финансы
Зенит-5	5 000 R	9.00	04.06.13		04.06.13	5.8					100.16	100.25					V+/Ba3/	Финансы
Зенит-6	3 000 R	9.20	01.01.13	04.07.13	01.07.14	6.7	18.6	100.28	(0.04)	20 493	100.25	100.33	8.84	8.82	0.49		V+/Ba3/	Финансы
Зенит-8	5 000 R	9.20	27.02.13	30.08.13	23.08.17	8.6	56.4	100.26	0.00	30 391								

## Рынок рублевых облигаций

Выпуск	Объем, млн	Купон, %	Дата			Месяцев до		Цена	Изм.	Торговый объем, шт	Котировки		Доходность, %			Дюр, лет	Рейтинг F/M/S	Сектор
			купона	оферты	погаш	офрт	погаш				покупка	продажа	офрт	погаш	текущ			
<b>КОРПОРАТИВНЫЕ РУБЛЕВЫЕ ОБЛИГАЦИИ</b>																		
Интурист-2	2 000 R	10.00	21.05.13		21.05.13	5.3	99.61	0.01	23		99.61	100.10		11.19	9.98	0.40		Потреб. усл.
Иркут БО-1	5 000 R	9.25	12.03.13		10.09.13	9.0					100.41	100.95					/Ba2/	Машиностр. и пр.
ИркутЭнерго БО-1	3 000 R	7.60	09.04.13		08.04.14	15.9	99.43	1.15	2 800		85.00			8.21	7.55	1.18	/отзван/отзван	Электроэнерг.
ИркутЭнерго-1	5 000 R	15.50	30.05.13		28.11.13	11.6					106.10						/отзван/отзван	Электроэнерг.
ИТБ ИП-1-01	2 400 R	8.75	03.05.13		03.08.45	392.0												Финансы
КамАЗ БО-1	2 000 R	9.00	17.12.12	19.12.12	16.12.13	0.3					99.92	100.11						Машиностр. и пр.
КамАЗ БО-2	3 000 R	8.60	05.02.13		04.02.14	13.8					94.05	99.30						Машиностр. и пр.
КамАЗ БО-3	2 000 R	10.50	04.04.13		01.10.15	33.7						101.60						Машиностр. и пр.
Каркаде-2	1 200 R	13.00	18.01.13		17.04.15	28.2	99.79	0.04	190		99.65	99.85		13.84	12.79	1.02		В+//
Карусель-1	3 000 R	12.00	14.03.13		12.09.13	9.0												/В+/
КЕДР БО-1	1 500 R	9.25	28.12.12	09.01.13	28.06.14	1.0					98.80	99.94						/B2/
КИТ ФинансКап-2	3 600 R	11.00	11.12.12		10.06.14	18.0												В/отзван/
КИТ ФинансКап-3	1 150 R	11.00	28.05.13		24.11.15	35.4												В/отзван/
Кокс БО-2	5 000 R	8.70	29.05.13		28.05.14	17.5	96.55	(1.12)	3 142		92.00	97.79		11.64	8.98	1.25		/B2/B
КольцоУ-1	1 000 R	11.50	28.04.13	02.05.13	30.04.15	4.7					100.11	100.60						/В-/
Комос БО-1	1 125 R	11.00	17.01.13		17.07.14	19.2	95.49	0.00	76		95.32	95.49		15.86	11.02	0.94		
Копейка БО-1	3 000 R	7.00	22.01.13		23.07.13	7.4					98.00	99.00						/В+/
Копейка БО-2	3 000 R	9.00	01.01.13		01.10.13	9.7	100.00	0.05	516		99.61	100.00		9.30	8.85	0.71		/В+/
КрайинвБ БО-1	1 500 R	10.50	19.04.13	23.10.13	19.04.14	10.4	16.2	99.60	1		99.60	100.24	11.27	10.39	0.75			В+/В+
КредЕврБ БО-1	5 000 R	8.10	27.04.13		27.04.14	16.5	97.01	(0.04)	212		95.01	97.44		10.75	8.27	1.19		ВВ-/Ba3/
КредЕврБ БО-2	5 000 R	10.00	10.02.13	12.02.14	10.02.15	14.1	26.0	100.14	(0.01)	1 053	100.15		10.09	9.66	1.00			ВВ-/Ba3/
КредЕврБ БО-3	5 000 R	9.80	09.04.13	11.10.13	09.10.15	10.0	33.9	100.09	(0.04)	95 001	100.00	100.14	9.89	9.63	0.73			ВВ-/Ba3/
КредЕврБ-6	4 000 R	9.50	19.02.13		18.02.14	14.3					99.86	100.60						ВВ-/Ba3/
КузбассЭнерго-1	10 000 R	8.05	24.12.12	25.06.14	14.06.21	18.4	102.1				91.01	96.99						Электроэнерг.
КузбассЭнерго-2	5 000 R	8.70	25.04.13	26.04.16	15.04.21	40.5	100.2				88.00	92.33						Электроэнерг.
Куйбисшевазот-4	2 000 R	8.60	11.04.13	21.04.14	07.04.16	16.3	39.9				98.18	98.89						Хим. пром.
ЛадьяФ БО-01	500 R	12.00	03.07.13	02.07.14	01.07.15	18.7	30.6	101.00	0.00	330			11.15		11.30	1.31		
ЛенСпецСМУ БО-2	600 R	14.50	21.02.13		23.05.13	5.4					100.11							/В
ЛенЭнерго-4	3 000 R	8.50	23.04.13	24.04.15	18.04.17	28.4	52.2				100.00	100.50						/Ba2/
ЛОКО Банк БО-1	2 500 R	9.80	07.02.13		06.02.14	13.9	100.13		20 499			100.15		9.48				В+/B2/
ЛОКО Банк-5	2 500 R	10.10	24.01.13	01.08.13	23.07.15	7.7	31.4				98.00	100.08						В+/B2/
ЛокоБанк БО-03	3 000 R	10.75	12.02.13	16.08.13	11.08.15	8.2	32.0	100.43		5 250	100.41	100.42	10.28	10.35	0.59			В+/B2/
ЛСР БО-1	1 500 R	10.50	25.12.12	02.07.13	25.06.13	6.7	6.4				100.35	100.95						/B2/
ЛСР БО-2	2 000 R	10.00	12.03.13		10.09.13	9.0	100.19	(0.09)	188		100.05	100.33		9.93	9.74	0.66		В/B2/
ЛСР БО-3	2 000 R	9.50	21.03.13		20.03.14	15.3	98.33	0.07	1 814		98.30	98.41		11.21	9.46	1.09		B/B2/
ЛСР БО-5	2 000 R	8.47	24.01.13		24.07.14	19.4					96.15	96.19						B/B2/
ЛСР-2	5 000 R	9.80	31.01.13	05.02.13	01.08.13	1.8	7.7				100.10	100.19						B/B2/
ЛСР-3	3 000 R	11.50	15.03.13	20.03.14	08.09.17	15.3	56.9				100.40	100.60						B/B2/
ЛСР-4	2 800 R	11.25	26.04.13	30.10.14	20.10.17	22.6	58.3				99.81	100.30						B/B2/
Лукойл БО-6	5 000 R	9.20	13.12.12		13.12.12	0.1												ВВВ-/Baa2/ВВВ-
Лукойл БО-7	5 000 R	9.20	13.12.12		13.12.12	0.1												ВВВ-/Baa2/ВВВ-
Лукойл-4	6 000 R	7.40	06.06.13		05.12.13	11.8					100.11	100.60						ВВВ-/Baa2/ВВВ-
Магнит БО-1	1 000 R	8.25	11.03.13		09.09.13	8.9					99.90	100.10						/ВВ-
Магнит БО-2	1 000 R	8.25	11.03.13		09.09.13	8.9					99.90	100.15						/ВВ-
Магнит БО-3	1 500 R	8.25	11.03.13		09.09.13	8.9					99.90							/ВВ-
Магнит БО-4	2 000 R	8.25	11.03.13		09.09.13	8.9	99.90	(0.10)	820		99.90	99.99		8.54	8.09	0.67		/ВВ-
Магнит БО-5	5 000 R	8.00	01.03.13		28.02.14	14.6	99.30	(0.10)	300		99.10			8.78	7.88	1.07		/ВВ-
Магнит БО-6	5 000 R	7.75	23.04.13		22.04.14	16.3					98.00	99.45						/ВВ-
Магнит БО-7	5 000 R	8.90	25.03.13		21.09.15	33.3	100.61		250 000		100.57	100.64		8.83	8.68	2.28		/ВВ-
Макромир-1	1 000 R		26.02.13		26.02.13	2.5												
МБРР-2	3 000 R	7.00	27.12.12		28.03.13	3.5					99.11							В+/В1/
МБРР-3	3 000 R	8.25	22.01.13		23.04.13	4.4					99.90	100.60						В+/В1/
МБРР-4	5 000 R	9.50	28.02.13		27.02.14	14.6					99.00	100.25						В+/В1/
МБРР-5	5 000 R	9.50	13.12.12	17.12.12	12.06.14	0.2	18.0											В+/В1/
МДМ Банк БО-2	5 000 R	8.15	22.03.13		21.03.14	15.3												ВВ-/Baa2/ВВ-
МДМ Банк БО-4	5 000 R	9.50	16.12.12	20.12.12	16.12.14	0.3	24.2											ВВ-/Baa2/ВВ-
МДМ Банк-8	6 203 R	9.00	11.04.13	09.07.13	09.04.15	6.9	27.9	100.11	0.06	76 899	99.95	100.13	7.34	9.14	8.86	0.76		ВВ-/Baa2/ВВ-
Мегафон 05	10 000 R	8.05	11.04.13	14.10.14	29.09.22	22.1	117.7	100.45	(0.00)	3	100.20	100.50	7.92	7.91	1.59			ВВ+/Baa1/ВВВ-
Медведь-2	1 000 R	12.50	25.02.13	02.09.13	22.08.16	8.7	44.4	100.01		677 992			13.07	12.44	0.61			Финансы
Меркурий-01	380 R				28.11.19	83.6	90.16	0.09	61 299		90.06	90.86						Финансы
МеталКомБ БО-1	1 500 R	8.70	02.02.13	02.02.13	02.08.14	1.7	19.7											/B3/
МеталКомБ БО-5	1 500 R	11.75	09.04.13	10.10.13	06.10.15	10.0	33.8				100.50	100.85						/B3/
МеталКомБ-1	900 R	9.40	28.05.13		26.11.13	11.5					98.00	99.00						/B3/
Металлоинв-01	5 000 R	9.00	18.03.13	19.03.15	07.03.22	27.2	110.9	99.97	(0.05)	15 194	99.90	100.15	9.21	8.82	1.88			ВВ-/Baa3/ВВ-
Металлоинв-05	10 000 R	9.00	18.03.13	19.03.15	07.03.22	27.2	110.9	100.00	(0.01)	100 000	100.02	100.20	9.19	8.82	1.88			ВВ-/Baa3/ВВ-
Металлоинв-06	10 000 R	9.00	21.03.13	24.03.15	10.03.22	27.4	111.0	100.00	0.01	77 001	99.90	100.18	9.19	8.82	1.89			МГД
МеталлоинвБ-1	1 500 R	10.15	19.12.12	21.12.12	22.06.15	0.3	30.3				100.00	100.15						Финансы
МетКомБанк-1	2 000 R	10.75	13.04															

## Рынок рублевых облигаций

Выпуск	Объем, млн	Купон, %	Дата			Месяцев до		Цена	Изм.	Торговый объем, шт	Котировки		Доходность, %			Дюр, лет	Рейтинг F/M/S	Сектор	
			купона	оферты	погаш	офрт	погаш				покупка	продажа	офрт	погаш	текуц				
<b>КОРПОРАТИВНЫЕ РУБЛЕВЫЕ ОБЛИГАЦИИ</b>																			
Мечел-17	5 000 R	8.40	06.06.13	06.06.16	27.05.21	41.9	101.6	81.18	(1.63)	2	81.21	84.47	16.22	10.34	2.61	/B2/	МГД		
Мечел-18	5 000 R	8.40	06.06.13	06.06.16	27.05.21	41.9	101.6				83.38	85.00				/B2/	МГД		
Мечел-19	5 000 R	8.40	11.12.12	09.06.16	01.06.21	42.0	101.7									/B2/	МГД		
МИА-4	2 000 R	9.15	03.01.13	17.04.14	01.10.15	16.2	33.7				99.96	100.10				/Ba2/	Финансы		
МИА-5	2 000 R	7.90	17.01.13	25.07.13	17.07.14	7.4	19.2	99.40		80 000	99.25	99.60	9.23	7.86	0.54	/Ba2/	Финансы		
Микоян-2	2 000 R	11.30	07.02.13		07.02.13		1.9				99.50	100.49					Потреб. тов.		
Мираторг БО-1	3 000 R	8.75	29.01.13	17.07.14	29.07.14	19.2	19.6				95.26	95.76					Потреб. тов.		
МирСтрТехн-1	1 000 R	3.00	25.03.13		25.06.19		78.5				17.51	22.00					Строительство		
МКБ БО-1	3 000 R	8.50	22.02.13	01.03.13	22.02.14	2.6	14.4	99.91	(0.01)	1 302	99.80	99.92	9.04	8.29	0.19	BB-/B1/B+	Финансы		
МКБ БО-2	3 000 R	9.75	25.03.13	01.10.13	25.09.15	9.7	33.5	99.85	0.03	200 381	99.80	99.90	10.16	9.57	0.70	BB-/B1/B+	Финансы		
МКБ БО-3	4 000 R	9.25	27.04.13	06.05.13	27.04.15	4.8	28.5	99.90		24 933	99.88	99.92	9.70	9.16	0.34	BB-/B1/B+	Финансы		
МКБ БО-4	5 000 R	10.25	15.04.13		15.04.14		16.1				100.00	100.10					Финансы		
МКБ БО-5	5 000 R	9.20	23.12.12		23.06.14		18.4	98.07		10 000	98.05	98.23		10.87	8.99	1.27	BB-/B1/B+	Финансы	
МКБ-7	2 000 R	9.50	15.01.13	22.01.13	14.07.15	1.4	31.1				100.10	100.16					Финансы		
МКБ-8	3 000 R	9.75	10.04.13		08.04.15		27.9				99.10	99.75					Финансы		
ММК БО-4	5 000 R	7.65	28.02.13		27.02.14		14.6	99.39	0.16	100 240	99.20	99.70		8.34	7.53	1.07	BB+/Ba3/отзван	МГД	
ММК БО-5	8 000 R	7.65	04.04.13		04.04.13		3.7	99.96		124 447	99.95	100.11		7.88	7.55	0.29	BB+/Ba3/отзван	МГД	
ММК БО-6	5 000 R	7.20	10.01.13		10.07.14		18.9				98.10						МГД		
ММК БО-7	5 000 R	7.25	22.01.13		22.07.14		19.3				98.12	99.50					МГД		
ММК БО-8	5 000 R	8.19	14.02.13	21.08.13	12.02.15	8.3	26.1	100.00	(0.08)	204 974	100.10	100.10	8.33	7.98	0.61	BB+/Ba3/отзван	МГД		
ММК-18	5 000 R	8.70	04.06.13	05.12.15	22.11.22	35.8	119.4	100.04		3 091 008	100.05	100.20	8.87	8.68	2.46	BB+/Ba3/отзван	МГД		
МойБанк-5	1 603 R	12.00	18.04.13		16.04.15		28.1									/B3/	Финансы		
Моссельпром-2	1 500 R	1.00	11.04.13	22.04.13	10.04.14	4.3	15.9										Сельск. хоз.		
Мострансавто-1	3 225 R	11.80	18.12.12		18.12.12		0.2									//отзван	Транспорт		
Мосэнерго-2	5 000 R	1.00	21.02.13	21.02.13	18.02.16	2.4	38.3	98.60		5 505	98.01	98.80	8.36	1.01	0.18	//отзван	Электроэнерг.		
Мосэнерго-3	5 000 R	8.70	31.05.13		28.11.14		23.6	100.57		8 602	100.51	101.55		8.55	8.63	1.70	//BB	Электроэнерг.	
МОЭК-1	6 000 R	6.35	24.01.13		25.07.13		7.4										BB+/BB	Электроэнерг.	
МОЭСК БО-01	5 000 R	8.80	22.03.13		18.09.15		33.2				100.00	100.50					/Ba2/	Электроэнерг.	
МОЭСК БО-02	5 000 R	8.80	29.04.13		26.10.15		34.5	100.00	(0.10)	150 000	100.00	100.25		8.99	8.71	2.37	/Ba2/	Электроэнерг.	
МП СаЖД-1-об	2 500 R	8.00	23.05.13		07.05.26		160.9											Потреб. усл.	
МРСК Центра БО-01	4 000 R	8.95	17.04.13		14.10.15		34.1				100.05	100.55					//BB-	Электроэнерг.	
МРСК Юга-2	6 000 R	8.10	26.02.13		26.08.14		20.5				93.52	96.10						Электроэнерг.	
МСП Банк-1	5 000 R	8.70	28.03.13	31.03.14	17.03.22	15.6	111.2				99.40	100.45					/Ba2/BBB	Финансы	
МСП Банк-2	5 000 R	9.20	21.02.13	25.08.14	11.08.22	20.4	116.1				100.30	101.00					/Ba2/BBB	Финансы	
МТС-1	10 000 R	7.00	18.04.13		17.10.13		10.2	99.73		1	99.31	99.94	7.45	6.95	0.78		BB+/Ba2/BB	Телеком	
МТС-2	10 000 R	7.75	23.04.13		20.10.15		34.3				98.10	100.00					BB+/Ba2/BB	Телеком	
МТС-3	10 000 R	8.00	18.12.12	20.06.13	12.06.18	6.3	66.0				100.15	100.45					BB+/Ba2/BB	Телеком	
МТС-4	15 000 R	7.60	14.05.13		13.05.14		17.0	99.20	(0.10)	158 464	99.11	99.30		8.16	7.34	1.25		BB+/Ba2/BB	Телеком
МТС-5	15 000 R	8.75	23.07.13		19.07.16		43.3				99.20	99.98						BB+/Ba2/BB	Телеком
МТС-7	10 000 R	8.70	14.05.13		07.11.17		58.9	99.76	(0.12)	223 800	99.67	99.80		8.95	8.67	3.74		BB+/Ba2/BB	Телеком
МТС-8	15 000 R	8.15	14.05.13	13.11.15	03.11.20	35.1	94.8	99.31	(0.00)	217 323	99.30	99.45	8.60	8.16	2.43		BB+/Ba2/BB	Телеком	
Н Ленск-3	500 R	14.00	15.01.13		16.07.13		7.1	100.00	0.00	903	100.00	100.29		14.42	13.26	0.49			МГД
Н Ленск-4	0 R	14.00	17.05.13	22.05.14	10.11.17	17.3	59.0												МГД
НацКал БО-3	500 R	8.20	24.12.12		23.06.14		18.4												Финансы
НацКал БО-4	500 R	8.20	24.12.12		23.06.14		18.4												Финансы
НацСтанд-1	1 500 R	9.80	10.03.13	10.03.13	11.03.14	2.9	15.0				100.00	100.15						/B3/	Финансы
НацСтанд БО-1	2 000 R	10.50	03.05.13		02.05.14		16.7											/B3/	Финансы
НИА ВТБ-1	1 549 R		26.12.12		26.02.39		314.7											/Ba1/	Финансы
НИА ВТБ-2	2 027 R		26.12.12		26.02.39		314.7											/Ba1/	Финансы
НЛМК БО-2	5 000 R	8.75	19.12.12	21.06.13	17.12.14	6.3	24.2	100.52	(0.03)	38 020	100.50	100.70	7.86	8.36	0.47		BBB-/Baa3/BBB-	МГД	
НЛМК БО-3	5 000 R	8.75	19.12.12	21.06.13	17.12.14	6.3	24.2				100.50	100.56						BBB-/Baa3/BBB-	МГД
НЛМК БО-4	5 000 R	8.25	11.03.13	10.09.14	07.09.15	21.0	32.9				99.00	100.30						BBB-/Baa3/BBB-	МГД
НЛМК БО-6	10 000 R	7.75	05.03.13		05.03.13		2.8				100.06	100.14						BBB-/Baa3/BBB-	МГД
НЛМК БО-7	10 000 R	8.95	14.05.13		11.11.14		23.0				101.10	101.50						BBB-/Baa3/BBB-	МГД
НЛМК-07	5 000 R	8.50	18.03.13	20.03.15	05.09.22	27.3	116.9	100.25	0.00	50 000	100.15	100.50	8.54	8.32	1.91		BBB-/Baa3/BBB-	МГД	
НЛМК-08	10 000 R	8.40	07.06.13	10.12.15	25.11.22	36.0	119.5											BBB-/Baa3/BBB-	МГД
НМТП БО-2	4 000 R	9.00	01.05.13		29.04.15		28.6	100.65		50 000	100.25	100.70		8.87	8.86	2.00		/Ba3/BB-	Транспорт
Новатэк БО-1	10 000 R	7.50	25.12.12		25.06.13		6.4	100.17	0.09	14	100.00	100.30		7.29	7.24	0.49		BBB-/Baa3/BBB-	Нефть и газ
Новатэк БО-2	10 000 R	8.35	15.04.13		12.10.15		34.0	100.30		115 000	100.25	100.40		8.39	8.22	2.36		BBB-/Baa3/BBB-	Нефть и газ
Новатэк БО-3	5 000 R	8.35	15.04.13		12.10.15		34.0	100.30		25 000	100.35	100.40		8.39	8.22	2.36		BBB-/Baa3/BBB-	Нефть и газ
Новатэк БО-4	5 000 R	8.35	15.04.13		12.10.15		34.0				99.75							BBB-/Baa3/BBB-	Нефть и газ
Новиком БО-1	3 000 R	8.50	07.01.13	12.07.13	07.07.14	7.0	18.8	99.54	(0.01)	43 492	99.50	99.90	9.53	8.24	0.50		/B2/	Финансы	
Новиком-1	2 000 R	9.50	26.05.13	31.05.13	25.11.13	5.6	11.5				99.80	100.20						/B2/	Финансы
Новикомбанк БО-4	2 000 R	10.25	11.04.13	18.10.13	11.10.15	10.2	34.0	100.55		5 000	100.37	100.67	9.74	10.03	0.74		/B2/	Финансы	
Номос БО-1	5 000 R	9.10	24.02.13		24.02.14		14.5				99.78	99.79						BB/Ba3/	Финансы
Номос БО-2	5 000 R	8.00	18.04.13	22.04.13	18.10.14														

## Рынок рублевых облигаций

Выпуск	Объем, млн	Купон, %	Дата			Месяцев до		Цена	Изм.	Торговый объем, шт	Котировки		Доходность, %			Дюр, лет	Рейтинг F/M/S	Сектор		
			кулона	оферты	погаш	офрт	погаш				покупка	продажа	офрт	погаш	текуц					
<b>КОРПОРАТИВНЫЕ РУБЛЕВЫЕ ОБЛИГАЦИИ</b>																				
Открытие-02	5 000 R	10.75	27.12.12	31.12.13	22.12.16	12.7	48.4				100.00	100.29				/B+	Финансы			
Открытие-03	7 000 R	10.25	04.01.13	09.10.13	29.09.17	9.9	57.6									/B+	Финансы			
ОТП Банк БО-1	5 000 R	7.95	29.01.13	09.10.13	29.07.14	9.9	19.6	97.06	0.61	13 603	96.36	96.55		10.18	7.96	1.38	BB/Ba2/	Финансы		
ОТП Банк БО-2	6 000 R	10.50	05.03.13	06.03.14	03.03.15	14.8	26.7	100.44	0.05	2 004	100.26	100.40	10.34		10.17	1.05	BB/Ba2/	Финансы		
ОТП Банк БО-3	4 000 R	9.20	02.05.13		30.10.14		22.6				99.46	100.20					BB/Ba2/	Финансы		
ОТП Банк-2	2 500 R	8.25	26.03.13		25.03.14		15.4	97.44	(0.12)	10 904	97.45	97.64		10.68	8.32	1.11	BB/Ba2/	Финансы		
Перовбанк БО-1	1 500 R	9.75	24.04.13		24.04.13		4.4	100.05		18 000	100.00	100.30		9.78	9.63	0.34	/B3/	Финансы		
Перовбанк БО-2	1 500 R	9.75	11.04.13	15.04.13	10.04.14	4.1	15.9	100.25		50 000	86.00	100.25	9.10		9.57	0.31	/B3/	Финансы		
Перовбанк БО-3	2 000 R	11.00	26.03.13	26.09.13	22.09.15	9.5	33.4	100.10	(0.04)	17 100	100.00	100.14	11.11		10.74	0.69	/B3/	Финансы		
Петрокоммерц БО-1	3 000 R	8.90	05.03.13	06.09.13	03.03.15	8.8	26.7					100.40					/Ba3/B+	Финансы		
Петрокоммерц БО-2	3 000 R	9.20	23.02.13	27.08.13	23.08.15	8.5	32.4				100.16	100.30					/Ba3/B+	Финансы		
Петрокоммерц БО-3	5 000 R	9.70	23.02.13	25.02.14	23.08.15	14.5	32.4	100.40	0.00	15 367	100.35	100.40	9.53		9.39	1.04	/Ba3/B+	Финансы		
Петрокоммерц-5	5 000 R	12.75	19.12.12	24.12.12	21.12.14	0.4	24.3	100.12	(0.01)	10 000	100.13	100.17	7.70		12.01	0.02	/Ba3/B+	Финансы		
ПИА АИЖК-1	688 R	6.94	15.02.13		15.02.39		314.4										/Ba1/	Финансы		
Полипласт-2	800 R	12.75	12.03.13		11.03.14		15.0	99.90	(0.04)	157	99.81	99.86		13.21	12.37	1.03		Хим. пром.		
ПочтаРос-01	7 000 R	8.25	26.03.13	28.03.14	22.03.16	15.5	39.4					100.60					BBB//	Потреб. усл.		
ПочтаРос-02	3 000 R	8.70	26.04.13	27.10.15	18.10.19	34.5	82.3	100.11		554 000	100.30		8.84		8.60	2.37	BBB//	Потреб. усл.		
ПочтаРос-03	3 000 R	8.70	26.04.13	27.10.15	18.10.19	34.5	82.3	100.01		335 000	99.75	110.00	8.88		8.61	2.36	BBB//	Потреб. усл.		
ПочтаРос-04	3 000 R	8.70	26.04.13	27.10.15	18.10.19	34.5	82.3	100.06		644 004	100.35	100.50	8.86		8.60	2.36	BBB//	Потреб. усл.		
ПраймФ-1	360 \$	9.00	31.05.13		29.05.15		29.6				100.00	101.00						Потреб. тов.		
ПробизнесБ 07	2 000 R	11.75	05.03.13	05.09.13	05.09.15	8.8	32.8				99.80	100.10						B-/B2/	Финансы	
ПромсвБ БО-2	5 000 R	8.75	20.02.13	28.02.13	18.02.15	2.6	26.3	100.06	0.16	2 424	99.90	100.05	8.50		8.52	0.18	BB-/Ba2/отзван	Финансы		
ПромсвБ БО-3	5 000 R	8.60	05.02.13		04.02.14	2.6	13.8	99.24	(0.07)	96	95.21	99.44		9.51	8.42	1.00	BB-/Ba2/отзван	Финансы		
ПромсвБ БО-4	5 000 R	8.75	20.02.13	28.02.13	18.02.15	2.6	26.3	100.03	(0.02)	30	99.90	100.03	8.66		8.52	0.18	BB-/Ba2/отзван	Финансы		
ПромсвБ БО-7	5 000 R	10.15	06.03.13	10.09.14	06.09.15	21.0	32.8	100.57		31 748	100.40	100.64	10.01		9.83	1.45	BB-/Ba2/отзван	Финансы		
ПромсвБ-13	5 000 R	12.25	07.02.13		01.02.18		61.7	100.70	0.20	1 283	100.20	100.70		12.42	11.69	3.40	BB-/Ba2/отзван	Финансы		
ПромсвБ-6	5 000 R	8.25	17.12.12		17.06.13		6.2											BB-/Ba2/отзван	Финансы	
ПрофМедиа-1	3 000 R	10.50	17.01.13	23.07.13	16.07.15	7.4	31.1	99.25	0.24	574	98.43	99.37	12.13		10.16	0.52	/B+	Медиа		
Разгуляй БО-16	3 000 R	12.00	08.05.13		07.05.14		16.8	99.50		97	98.53	99.50		12.76	11.93	1.17		Сельск. хоз.		
Разгуляй-5	2 000 R	0.00	24.04.13		23.10.13		10.4												Сельск. хоз.	
Райффайзен БО-7	5 000 R	7.50	29.05.13		27.11.13		11.5				99.80	100.20						BBB+/Ba3/BBB	Финансы	
Райффайзен-4	10 000 R	8.75	04.06.13		03.12.13		11.7				100.00							BBB+/Ba3/BBB	Финансы	
РГС Б-3	2 000 R	9.80	28.02.13	04.03.13	31.08.14	2.7	20.6				100.00	100.19						/B2/	Финансы	
РГС Б-4	3 000 R	8.75	30.12.12	03.07.13	03.07.15	6.7	30.7				99.22	99.40						/B2/	Финансы	
Ремлутмаш-1	2 300 R	8.50	25.04.13		20.10.16		46.3												Машиностр. и пр.	
РенКап БО-2	2 000 R	12.90	09.02.13	16.08.13	09.08.15	8.2	31.9	100.46	(0.09)	43 500	100.30	100.70	12.46		12.31	0.56	B/B2/B	Финансы		
РенКап БО-3	3 000 R	9.90	05.02.13	12.08.13	05.08.14	8.0	19.8	99.06	(0.03)	14 850	98.95	99.30	11.71		9.66	0.56	B/B2/B	Финансы		
РЕСО-Гар 01	5 000 R	9.40	04.03.13	04.09.14	22.08.22	20.8	116.4	100.16	0.05	388	100.00	100.40	9.50		9.15	1.46	/BB+	Финансы		
РЕСО-Гар 02	5 000 R	8.70	26.03.13	27.09.13	13.09.22	9.5	117.1	99.95		1 030	99.70	99.95	8.93		8.55	0.71	/BB+	Финансы		
РЖД-09	15 000 R	6.90	15.05.13		13.11.13		11.1	99.70	0.00	15 786	99.61	99.77		7.36	6.89	0.85	BBB/Baa1/BBB	Транспорт		
РЖД-10	15 000 R	15.00	07.03.13		06.03.14		14.8	108.80	(0.07)	84 348	108.95	109.00		7.53	13.31	1.06	BBB/Baa1/BBB	Транспорт		
РЖД-11	15 000 R	7.80	22.05.13		18.11.15		35.2				99.60	99.90						BBB/Baa1/BBB	Транспорт	
РЖД-12	15 000 R	8.45	23.05.13	21.11.16	16.05.19	47.4	77.2	101.09	0.25	807 773	101.10	101.29	8.28		8.32	3.16	BBB/Baa1/BBB	Транспорт		
РЖД-13	15 000 R	0.10	07.03.13	12.03.13	06.03.14	3.0	14.8				99.80	100.10						BBB/Baa1/BBB	Транспорт	
РЖД-14	15 000 R	7.85	09.04.13		07.04.15		27.8				100.05	100.30						BBB/Baa1/BBB	Транспорт	
РЖД-15	15 000 R	10.02	24.12.12	26.12.12	20.06.16	0.5	42.3	100.10	0.00	404 216	100.15	100.24	7.33		9.57	0.04	BBB/Baa1/BBB	Транспорт		
РЖД-16	15 000 R	7.90	10.06.13	07.06.16	05.06.17	41.9	53.8	99.62		105 060	99.74	99.75	8.19		7.93	2.88	BBB/Baa1/BBB	Транспорт		
РЖД-17	15 000 R	10.30	21.01.13	23.07.13	16.07.18	7.4	67.2				101.55	101.85						BBB/Baa1/BBB	Транспорт	
РЖД-18	15 000 R	10.50	21.01.13	23.07.14	15.07.19	19.4	79.1	103.75	0.01	50 232	103.57	103.87			9.74			BBB/Baa1/BBB	Транспорт	
РЖД-19	10 000 R	8.15	21.01.13	18.07.18	08.07.24	67.2	139.0				99.85	100.15						BBB/Baa1/BBB	Транспорт	
РЖД-23	15 000 R	9.00	31.01.13	05.02.15	16.01.25	25.8	145.3	102.45		63 221	102.36	102.49	7.88		8.52	1.79	BBB/Baa1/BBB	Транспорт		
РЖД-32	10 000 R	8.95	18.01.13	13.07.22	25.06.32	115.1	234.6				100.05	100.22						BBB/Baa1/BBB	Транспорт	
РиэлЛизинг	2 000 R	8.50	21.12.12		19.12.14		24.3												Финансы	
РК Казначей-1	3 000 R	10.50	24.05.13	28.05.13	20.11.15	5.5	35.3												Финансы	
РМБ-3	1 100 R	11.00	24.03.13		23.09.13		9.4				89.04	100.25						/B3/	Финансы	
РМК-3	3 000 R	10.40	18.12.12	20.12.13	15.12.15	12.3	36.1				97.00	98.40							МГД	
РМК-4	5 000 R	9.00	06.06.13	10.06.14	02.06.16	18.0	41.7				92.00	93.77							МГД	
РосБанк БО-1	5 000 R	8.90	25.12.12		25.06.13		6.4				100.10	100.40							BBB+/Ba3/BBB-	Финансы
РосБанк БО-2	5 000 R	8.00	08.01.13		08.07.13		6.9				99.91	100.25							BBB+/Ba3/BBB-	Финансы
РосБанк БО-3	10 000 R	8.95	16.05.13	20.05.13	16.11.14	5.3	23.2	100.31	(0.00)	103 000	100.28	100.40	8.36		8.87	0.40	BBB+/Ba3/BBB-	Финансы		
РосБанк БО-4	10 000 R	9.30	12.03.13	16.09.14	12.09.15	21.2	33.0				100.00	101.25							BBB+/Ba3/BBB-	Финансы
РосБанк-А3	5 000 R	6.90	07.05.13		06.11.13		10.8													



## Рынок рублевых облигаций

Выпуск	Объем, млн	Купон, %	Дата			Месяцев до		Цена	Изм.	Торговый объем, шт	Котировки		Доходность, %			Дюр, лет	Рейтинг F/M/S	Сектор		
			купона	оферты	погаш	офрт	погаш				покупка	продажа	офрт	погаш	текущ					
<b>КОРПОРАТИВНЫЕ РУБЛЕВЫЕ ОБЛИГАЦИИ</b>																				
PCXB БО-2	5 000 R	8.20	05.02.13	08.08.13	03.02.15	7.9	25.8				100.24	100.25				BBB/Baa1/	Финансы			
PCXB БО-3	5 000 R	8.20	07.02.13	12.08.13	05.02.15	8.0	25.8				100.25					BBB/Baa1/	Финансы			
PCXB БО-5	10 000 R	8.30	27.02.13		28.08.13		8.5	100.13	(0.05)	50 008	100.00	100.20		8.24	8.10	0.64	BBB/Baa1/	Финансы		
PCXB БО-6	10 000 R	8.20	30.04.13		29.10.13		10.6				100.20	100.30					BBB/Baa1/	Финансы		
PCXB-03	10 000 R	9.25	14.02.13	17.02.14		14.2	50.0				101.05	101.49					BBB/Baa1/	Финансы		
PCXB-04	10 000 R	7.50	03.04.13		27.09.17		57.6				99.50						BBB/Baa1/	Финансы		
PCXB-05	10 000 R	8.75	04.06.13	04.12.13	27.11.18	11.8	71.6	100.54	(0.36)	150 011	100.65	100.75	8.33		8.69	0.89	BBB/Baa1/	Финансы		
PCXB-06	5 000 R	7.80	15.02.13	19.08.14	09.02.18	20.3	62.0				86.26	100.50					BBB/Baa1/	Финансы		
PCXB-07	5 000 R	6.85	11.12.12	12.06.13	05.06.18	6.0	65.8										BBB/Baa1/	Финансы		
PCXB-08	5 000 R	8.40	23.05.13	26.05.14	14.11.19	17.5	83.1	98.37		3 903	100.10	100.14	9.86		8.50	1.26	BBB/Baa1/	Финансы		
PCXB-09	5 000 R	8.40	23.05.13	26.05.14	14.11.19	17.5	83.1	100.05		100 001	100.10	100.15	8.53		8.36	1.28	BBB/Baa1/	Финансы		
PCXB-10	5 000 R	9.00	06.02.13	08.02.13	29.01.20	1.9	85.6	100.19	(0.01)	75 638	100.19	100.20	7.80		8.72	0.15	BBB/Baa1/	Финансы		
PCXB-11	5 000 R	9.00	07.02.13	11.02.13	30.01.20	2.0	85.7				100.25	100.60					BBB/Baa1/	Финансы		
PCXB-12	5 000 R	7.70	10.01.13	13.07.15	01.07.21	31.0	102.7				98.15	98.75					BBB/Baa1/	Финансы		
PCXB-13	5 000 R	7.70	11.01.13	14.07.15	02.07.21	31.1	102.7				98.15	98.75					BBB/Baa1/	Финансы		
PCXB-14	10 000 R	7.70	08.01.13	08.07.15	29.06.21	30.9	102.6				98.15	98.75					BBB/Baa1/	Финансы		
PCXB-15	10 000 R	8.75	07.05.13	07.11.13	26.10.21	10.9	106.6	100.31	(0.22)	2	100.55	100.65	8.55		8.65	0.81	BBB/Baa1/	Финансы		
PCXB-16	10 000 R	8.55	15.04.13	15.04.15	04.04.22	28.1	111.8				100.20	100.45					BBB/Baa1/	Финансы		
PCXB-17	10 000 R	8.35	23.04.13	23.10.14	11.10.22	22.4	118.1				99.75	100.16					BBB/Baa1/	Финансы		
PCXB-18	5 000 R	8.35	25.04.13	27.10.14	13.10.22	22.5	118.1				99.75	100.74					BBB/Baa1/	Финансы		
РТК Лизинг БО-1	600 R	12.00	05.02.13		06.08.13		7.8				100.00	100.40						Финансы		
РТК-2	20 000 R	8.00	20.07.17	26.07.17	08.07.27	55.5	175.0											Финансы		
РТК-3	5 000 R	11.00	19.01.15	25.01.15	04.01.27	25.5	168.9				92.08							Финансы		
РТК-4	10 000 R	2.00	02.09.15	08.09.15	18.08.27	32.9	176.3											Финансы		
РусСтанд БО-1	5 000 R	9.40	10.05.13	15.11.13	07.11.14	11.1	22.9	100.07	(0.05)	2 504	100.17	100.29	9.52		9.32	0.81	B+/Ba3/B+	Финансы		
РусСтанд БО-2	5 000 R	9.00	26.03.13	02.04.13	24.03.15	3.7	27.4	100.15	0.13	12 200	99.00	100.19	8.56		8.82	0.27	B+/Ba3/B+	Финансы		
РусСтанд БО-6	5 000 R	9.40	03.05.13	11.11.13	03.05.15	11.0	28.7				100.34	100.35					B+/Ba3/B+	Финансы		
РУСАЛ Братск-7	15 000 R	8.30	28.02.13	03.03.14	22.02.18	14.7	62.4	93.76	0.48	96 604	94.30	94.50	14.52		8.64	1.01		МГД		
РУСАЛ Братск-8	15 000 R	8.50	15.04.13	15.04.15	05.04.21	28.1	99.8	89.15	0.45	247 669	89.25	89.80	14.59		9.40	1.86		МГД		
РусГидро-01	10 000 R	8.00	22.04.13	22.04.16	12.04.21	40.4	100.1				98.20	99.50					BB+/отзван/BB+	Электроэнерг.		
РусГидро-02	5 000 R	8.00	22.04.13	22.04.16	12.04.21	40.4	100.1	98.19		433	98.19	99.40	8.81		8.06	2.73	BB+/отзван/BB+	Электроэнерг.		
РусМоре БО-01	1 000 R	12.50	25.12.12	28.06.13	23.06.15	6.5	30.4	99.95	0.01	4 525	99.90	99.96	12.97		11.83	0.45		Потреб. тов.		
РусфинБ БО-01	4 000 R	7.15	04.01.13	09.07.13	04.07.14	6.9	18.7				98.90	99.15						BBB+/Ba1/отзван	Финансы	
РусфинБ БО-03	4 000 R	10.00	02.05.13	05.11.14	02.11.15	22.8	34.7	100.72	(0.03)	74 998	100.64	100.74	9.79		9.83	1.60		BBB+/Ba1/отзван	Финансы	
РусфинБ БО-2	4 000 R	8.75	06.03.13	10.09.13	06.03.15	9.0	26.8				99.25	99.90						BBB+/Ba1/отзван	Финансы	
РусфинБ-08	2 000 R	9.25	18.03.13	23.09.13	14.09.15	9.4	33.1	100.37	0.22	86	100.00	100.50	8.90		9.02	0.68		BBB+/Ba1/отзван	Финансы	
РусфинБ-09	2 000 R	9.25	19.03.13	24.09.13	15.09.15	9.4	33.1				100.35	102.00						BBB+/Ba1/отзван	Финансы	
РусфинБ-10	2 000 R	7.90	14.05.13	19.11.13	10.11.15	11.3	35.0	98.56		6 000	86.00	98.99	9.78		7.97	0.82		BBB+/Ba1/отзван	Финансы	
РусфинБ-11	2 000 R	7.90	15.05.13	20.11.13	11.11.15	11.3	35.0				85.00	99.20						BBB+/Ba1/отзван	Финансы	
Сахатрэнф-2	2 500 R	12.20	25.01.13		26.07.13		7.5	99.95	0.05	4 337	99.73	99.90		12.60	11.68	0.53			Нефть и газ	
СвязьноБ-01	2 000 R	14.25	07.02.13	14.08.13	06.08.15	8.1	31.8	100.03	(0.02)	304 562	100.06	100.10	14.61		13.59	0.55			Финансы	
СвязьБ БО-01	5 000 R	9.00	01.05.13	06.11.13	01.11.15	10.8	34.7											BB/B1/BB	Финансы	
СвязьБ-3	5 000 R	8.50	20.12.12	24.12.12	09.12.21	0.4	108.0											BB/B1/BB	Финансы	
СвязьБ-4	5 000 R	8.75	24.04.13		13.04.22		112.1					100.19						BB/B1/BB	Финансы	
СвязьБ-5	5 000 R	9.50	18.04.13	20.04.15	07.04.22	28.3	111.9											BB/B1/BB	Финансы	
Северсталь БО-2	10 000 R	9.75	15.02.13		15.02.13		2.2				100.35	100.50						BB/Ba1/BB+	МГД	
Северсталь БО-4	5 000 R	9.75	15.02.13		15.02.13		2.2				99.15	100.44						BB/Ba1/BB+	МГД	
СЗКК-3	5 000 R	8.94	19.04.13	09.10.20 C	26.09.31	94.0	225.6												Строительство	
СЗКК-4	5 000 R	8.94	19.04.13	09.10.20 C	26.09.31	94.0	225.6												Строительство	
СибМетИнв-1	10 000 R	13.50	18.04.13	20.10.14	10.10.19	22.3	82.0	107.61		39 763	107.72	107.75	9.13		12.32	1.54		BB-/B1/B+	МГД	
СибМетИнв-2	10 000 R	13.50	18.04.13	20.10.14	10.10.19	22.3	82.0	107.61	(0.07)	20 126	107.72	107.75	9.13		12.32	1.54		BB-/B1/B+	МГД	
СИБУР X-5	30 000 R	8.00	15.03.13	18.03.13	13.03.15	3.2	27.0											BB/Ba2/	Хим. пром.	
Синергия БО-1	3 000 R	9.50	04.04.13		03.10.13		9.7				98.01	100.19						B//	Потреб. тов.	
Синергия БО-3	2 000 R	11.00	05.06.13		03.06.15		29.7				100.40							B//	Потреб. тов.	
Синергия-3	2 500 R	8.00	18.02.13		18.08.14		20.2											B//	Потреб. тов.	
СистемаАФК-1	6 000 R	9.75	07.03.13		07.03.13		2.8	100.40	(0.14)	2 002	100.40	100.57		8.08	9.47	0.22		BB-/Ba3/BB	Телеком	
СистемаАФК-2	20 000 R	8.35	12.02.13		12.08.14		20.0				99.60	100.20						BB-/Ba3/BB	Телеком	
СистемаАФК-3	19 000 R	8.75	30.05.13		24.11.16		47.5	99.40	0.80	36	98.50	99.50		9.13	8.78	3.13		BB-/Ba3/BB	Телеком	
СистемаАФК-4	13 500 R	7.65	19.03.13		15.03.16		39.1	98.30	(0.92)	10 472	98.30	98.45		8.80	7.65	1.65		BB-/Ba3/BB	Телеком	
СистемаГалс-1	3 000 R	8.50	09.04.13		08.04.14		15.9											отзван/отзван/отзван/отзван/	Строительство	
СистемаГалс-2	2 000 R	8.50	16.04.13		15.04.14		16.1												отзван/отзван/	Строительство
Ситроникс БО-1	2 000 R	12.00	18.12.12		18.06.13		6.2	100.15	(0.18)	1 134	100.01	100.34		12.02	11.34	0.44		B-/B3/	Технологии	
Ситроникс БО-2	3 000 R	12.00	08.04.13		07.10.13		9.9	100.00	(0.15)	3 457	99.92	10								

## Рынок рублевых облигаций

Выпуск	Объем, млн	Купон, %	Дата			Месяцев до		Цена	Изм.	Торговый объем, шт	Котировки		Доходность, %			Дюр, лет	Рейтинг F/M/S	Сектор
			кулона	оферты	погаш	офрт	погаш				покупка	продажа	офрт	погаш	текущ			
<b>КОРПОРАТИВНЫЕ РУБЛЕВЫЕ ОБЛИГАЦИИ</b>																		
ТатфондБ БО-5	2 000 R	11.00	09.04.13	15.04.13	07.04.15	4.1	27.8			10 000	99.75	99.94				/B3/	Финансы	
ТатфондБ БО-6	2 000 R	13.00	16.04.13	21.10.13	13.10.15	10.3	34.1	100.63	0.11		100.31	100.85	12.51		12.67	/B3/	Финансы	
ТатфондБ-6	2 000 R	10.25	26.02.13		26.02.13		2.5				100.00	100.15				/B3/	Финансы	
ТатфондБ-7	1 000 R	10.00	14.12.12		14.12.12		0.1											
ТВЗ БО-1	2 000 R	6.50	12.12.12		12.06.13		6.0										Машиностр. и пр.	
ТГК1-1	4 000 R	7.60	12.03.13		11.03.14		15.0				99.05	99.41					Электроэнерг.	
ТГК1-2	5 000 R	6.70	01.01.13	09.07.13	01.07.14	6.9	18.6				98.80	99.10					Электроэнерг.	
ТГК1-3	2 000 R	7.60	25.12.12		14.12.21		108.2										Электроэнерг.	
ТГК1-4	2 000 R	7.60	25.02.13		14.02.22		110.2										Электроэнерг.	
ТГК2 БО-1	5 000 R	9.00	19.03.13		17.09.13		9.2	86.98	0.25	340	86.45	86.99		31.04	10.11	0.57	ССС/	
ТГК5-1	5 000 R	8.75	12.04.13	18.10.13	06.10.17	10.2	57.9				98.20	98.55					Электроэнерг.	
ТГК6-1	5 000 R	8.30	28.02.13	02.09.13	24.08.17	8.7	56.4	97.91		9	97.91	98.60	11.70		8.28	0.62	Электроэнерг.	
ТГК9-1	7 000 R	8.10	11.02.13	15.08.13	07.08.17	8.1	55.9	99.29	0.90	3 439	98.35	99.70	9.39		7.95	0.60	Электроэнерг.	
Теле2 СПб-1	5 000 R	8.40	21.12.12	22.06.16	11.06.21	42.4	102.0				95.01	100.00					Телеком	
Теле2 СПб-2	5 000 R	8.40	21.12.12	22.06.16	11.06.21	42.4	102.0				95.01	107.00					Телеком	
Теле2 СПб-3	3 000 R	8.40	21.12.12	22.06.16	11.06.21	42.4	102.0				95.01	107.00					Телеком	
Теле2 СПб-4	3 000 R	8.90	11.02.13	13.02.14	31.01.22	14.1	109.7	100.78	0.38	151 100	100.75		8.33		8.58	1.02	Телеком	
Теле2 СПб-5	4 000 R	8.90	11.02.13	13.02.14	31.01.22	14.1	109.7				100.40	101.70					Телеком	
Теле2 СПб-7	6 000 R	9.10	16.04.13	17.04.15	05.04.22	28.2	111.8	100.12	(0.03)	176 788	100.11	100.40	9.24		8.97	1.95	Телеком	
ТехНиколь БО-1	1 500 R	13.50	13.03.13		11.09.13		9.0										Строительство	
ТехНиколь БО-2	2 500 R	13.50	21.03.13		19.09.13		9.3										Строительство	
ТК Финанс БО-1	175 R	10.50	26.12.12		25.06.14		18.4										Транспорт	
ТК Финанс БО-2	175 R	10.50	26.12.12		25.06.14		18.4										Транспорт	
ТКБ-2	1 800 R	10.25	19.03.13	24.09.13	15.03.16	9.4	39.1				100.40	100.75					Финансы	
ТКС Б БО-1	1 600 R	14.22	22.03.13		20.09.13		9.3				101.51	103.10					B/B2/ Финансы	
ТКС Б БО-2	1 500 R	16.50	28.05.13		26.11.13		11.5	104.54	0.07	15 296	104.30	104.50		11.69	15.69	0.83	B/B2/ Финансы	
ТКС Б БО-3	1 500 R	14.00	19.02.13		18.02.14		14.3	103.01	0.49	5 937	102.75	102.99		11.50	13.05	0.98	B/B2/ Финансы	
ТКС Б БО-4	1 500 R	13.25	18.04.13	22.04.13	16.04.15	4.3	28.1	100.60	(0.04)	1 002	100.56	100.60	11.68		12.92	0.32	B/B2/ Финансы	
ТКС Б БО-6	2 000 R	13.90	15.01.13	18.07.13	14.07.15	7.2	31.1	101.22	0.08	10 240	101.22	101.28	12.01		13.02	0.50	B/B2/ Финансы	
ТКС Б-2	1 400 R	20.00	26.01.13		28.07.13		7.5	105.47	0.40	8 245	105.50	105.57		10.99	17.71	0.53	B/B2/ Финансы	
ТМК БО-1	5 000 R	8.85	23.04.13		22.10.13		10.4	100.00	0.00	10 001	99.91	100.09		9.02	8.75	0.77	/B1/B+ МГД	
ТрансАэро БО-1	2 500 R	12.50	05.03.13	05.09.13	03.03.15	8.8	26.7	100.23	0.11	577	100.07	100.10	12.46		12.07	0.62	Транспорт	
ТрансАэро-1	3 000 R	12.50	24.04.13		23.10.13		10.4	100.04	0.03	3 090	100.02	100.04		12.79	12.30	0.74	Транспорт	
ТрансКонт-1	3 000 R	9.50	26.02.13		26.02.13		2.5	100.40	0.00	1	100.30	100.44		7.62	9.21	0.20	BB+/Ba3/ Транспорт	
ТрансКонт-2	3 000 R	8.80	06.06.13		04.06.15		29.8				100.05	100.50					BB+/Ba3/ Транспорт	
ТрансКредБ БО-1	5 000 R	7.80	17.05.13		17.11.13		11.2				99.11	99.84					/Ba3/BBB- Финансы	
ТрансКредБ-5	3 000 R	7.90	10.02.13		12.08.13		8.0	99.95		100 000	99.40	100.25		8.11	7.70	0.60	/Ba3/BBB- Финансы	
ТрансКредБ-6	4 000 R	8.25	18.04.13		17.04.14		16.2	99.76		38 000	99.50	99.95		8.61	8.17	1.19	/Ba3/BBB- Финансы	
ТрансМашХ БО-1	3 000 R	6.50	24.01.13		23.01.14		13.4				91.01	95.99					Машиностр. и пр.	
Транснефть-1	35 000 R	9.75	20.05.13	20.05.15	13.05.19	29.3	77.1					105.00					/Ba1/BBB Нефть и газ	
Транснефть-2	35 000 R	10.00	08.10.13	08.10.15	01.10.19	33.9	81.7										/Ba1/BBB Нефть и газ	
Транснефть-3	65 000 R	10.40	25.09.13	26.09.15	18.09.19	33.5	81.3	105.82	0.11	940	105.00	105.95		9.63			/Ba1/BBB Нефть и газ	
ТрансФинМ БО-08	2 000 R	10.50	05.02.13		04.08.15		31.8										Финансы	
ТрансФинМ БО-09	2 000 R	10.50	25.03.13		21.09.15		33.3										Финансы	
ТрансФинМ БО-10	2 000 R	10.50	25.03.13		21.09.15		33.3										Финансы	
ТрансФинМ БО-11	1 305 R	10.50	29.04.13		26.10.15		34.5										Финансы	
ТрансФинМ БО-12	500 R	8.50	27.02.13		27.08.14		20.5										Финансы	
ТрансФинМ БО-13	500 R	8.50	27.02.13		27.08.14		20.5										Финансы	
ТрансФинМ БО-14	500 R	10.50	28.02.13		27.08.15		32.5										Финансы	
ТрансФинМ БО-15	500 R	10.50	31.05.13		27.11.15		35.5										Финансы	
ТрансФинМ-03	1 500 R	8.50	10.01.13		10.07.14		18.9										Финансы	
ТрансФинМ-04	200 R	10.50	05.06.13	14.12.12	03.12.14	0.1	23.7										Финансы	
ТрансФинМ-05	200 R	10.50	05.06.13	14.12.12	03.12.14	0.1	23.7										Финансы	
ТрансФинМ-06	500 R	10.50	05.06.13	14.12.12	03.12.14	0.1	23.7										Финансы	
ТрансФинМ-07	500 R	10.50	05.06.13	14.12.12	03.12.14	0.1	23.7										Финансы	
ТрансФинМ-08	260 R	10.50	06.06.13	17.12.12	03.12.15	0.2	35.7										Финансы	
ТрансФинМ-09	260 R	10.50	06.06.13	17.12.12	03.12.15	0.2	35.7										Финансы	
ТрансФинМ-10	500 R	10.50	06.06.13	17.12.12	03.12.15	0.2	35.7										Финансы	
ТрансФинМ-11	500 R	10.50	06.06.13	17.12.12	03.12.15	0.2	35.7										Финансы	
ТрансФинМ-15	1 000 R	8.50	28.02.13	22.08.16	16.08.21	44.4	104.2										Финансы	
ТрансФинМ-16	1 000 R	9.70	21.05.13	27.11.14	09.11.21	23.5	107.0										Финансы	
ТрансФинМ-17	1 000 R	9.70	28.05.13	04.12.14	16.11.21	23.8	107.2										Финансы	
УБРМР БО-01	2 000 R	12.50	02.04.13	07.10.13	29.09.15	9.9	33.6				100.40	100.60					//B Финансы	
УБРМР-2	2 000 R	11.50	30.04.13	13.05.13	01.05.14	5.0	16.6	100.30	0.04	500	100.11	100.34	10.90		11.32	0.35	//B Финансы	
УОМЗ-4	1 500 R	10.50	23.04.13	25.10.13	21.04.15	10.5	28.3	99.00	0.00	6 841	97.01	99.00	12.06		10.46	0.75	//B- Машиностр. и пр.	
УпрОтх-01	1 000 R	11.00	25.12.13		15.06.22		114.2										Потреб. усл.	
УралВагон3-1	3 000 R	9.25	13.12.12	16.12.12	07.12.17	0.2	59.9										Машиностр. и пр.	
УралВагон3-2	3 000 R	8.95	26.02.13	30.08.13	20.02.18	8.6	62.4	99.52	(0.14)	51 190	99.53	99.63	9.85		8.77	0.63	Машиностр. и пр.	
Уралкалий БО-1	30 000 R	8.25	18.02.13		17.02.14		14.2										/Ba3/BBB- Хим. пром.	
Уралсиб ЛК БО-1	834 R	9.50	01.03.13		28.02.14		14.6				100.00	100.20						

## Рынок рублевых облигаций

Выпуск	Объем, млн	Купон, %	Дата			Месяцев до		Цена	Изм.	Торговый объем, шт	Котировки		Доходность, %			Дюр, лет	Рейтинг F/M/S	Сектор
			купона	оферты	погаш	офрт	погаш				покупка	продажа	офрт	погаш	текущ			
<b>КОРПОРАТИВНЫЕ РУБЛЕВЫЕ ОБЛИГАЦИИ</b>																		
ФСК ЕЭС-08	10 000 R	7.15	26.03.13	27.09.13	15.09.20	9.5	93.2				99.77	99.99				/Ваа3/BBB	Электроэнерг.	
ФСК ЕЭС-09	5 000 R	7.99	26.04.13	24.10.17	16.10.20	58.5	94.2				98.25	98.72				/Ваа3/BBB	Электроэнерг.	
ФСК ЕЭС-10	10 000 R	7.75	26.03.13	25.09.15	15.09.20	33.5	93.2				99.00	99.70				/Ваа3/BBB	Электроэнерг.	
ФСК ЕЭС-11	10 000 R	7.99	26.04.13	24.10.17	16.10.20	58.5	94.2				98.25	98.72				/Ваа3/BBB	Электроэнерг.	
ФСК ЕЭС-12	10 000 R	8.10	26.04.13	28.04.16	19.04.19	40.6	76.3									/Ваа3/BBB	Электроэнерг.	
ФСК ЕЭС-13	10 000 R	8.50	01.01.13		22.06.21		102.4				99.30	99.75				/Ваа3/BBB	Электроэнерг.	
ФСК ЕЭС-15	10 000 R	8.75	25.04.13	29.10.14	12.10.23	22.6	130.1	101.81	0.31	28 400	101.54	102.60	7.88	8.50	1.61	/Ваа3/BBB	Электроэнерг.	
ФСК ЕЭС-18	15 000 R	8.50	10.06.13	16.06.14	27.11.23	18.1	131.6	100.91		37 000	100.98	100.99	8.00	8.42	1.33	/Ваа3/BBB	Электроэнерг.	
ФСК ЕЭС-19	20 000 R	7.95	17.01.13	19.07.18	06.07.23	67.3	126.9	97.70		75 000	97.00	98.98	8.65	7.88	4.11	/Ваа3/BBB	Электроэнерг.	
ФСК ЕЭС-21	10 000 R	8.75	24.04.13	26.04.17	06.10.27	52.5	177.9				101.00	102.75				/Ваа3/BBB	Электроэнерг.	
ФСК ЕЭС-22	10 000 R	9.00	06.02.13	03.08.22	21.07.27	115.8	175.4				100.15	100.40				/Ваа3/BBB	Электроэнерг.	
ФСК ЕЭС-25	15 000 R	8.60	02.04.13	04.10.16	14.09.27	45.8	177.2	100.80	(0.12)	250	100.91	101.20	8.52	8.40	3.02	/Ваа3/BBB	Электроэнерг.	
ХКФБ БО-1	3 000 R	9.21	22.01.13		22.04.14		16.3				99.90	100.05				BB-/Ва3/отзван	Финансы	
ХКФБ БО-3	4 000 R	7.90	22.01.13	25.10.13	22.04.14	10.5	16.3					99.30				BB-/Ва3/отзван	Финансы	
ХКФБ-5	4 000 R	8.50	16.01.13		17.04.13		4.2				100.00	100.12				BB-/Ва3/отзван	Финансы	
ХКФБ-6	5 000 R	7.75	11.12.12	14.12.12	10.06.14	0.1	18.0									BB-/Ва3/отзван	Финансы	
ХКФБ-7	5 000 R	9.75	24.01.13		23.04.15		28.4				100.20	100.28				BB-/Ва3/отзван	Финансы	
ХМ Банк-2	3 000 R	9.25	12.12.12		12.06.13		6.0									/Ва3/отзван	Финансы	
ЦентрИнв БО-1	1 500 R	8.40	18.12.12	19.12.12	17.06.14	0.3	18.2									/Ва3/	Финансы	
ЦентрИнв БО-2	1 500 R	9.70	18.04.13	22.04.13	16.04.15	4.3	28.1				100.10	100.25				/Ва3/	Финансы	
ЦентрИнв БО-5	1 000 R	8.40	18.12.12	19.12.12	17.06.14	0.3	18.2									/Ва3/	Финансы	
ЦентрИнв-2	3 000 R	10.40	25.12.12	28.06.13	24.06.14	6.5	18.4	100.57		6 500	100.55	100.64	9.49	9.87	0.47	/Ва3/	Финансы	
Черкизово БО-3	3 000 R	8.25	10.05.13		08.11.13		10.9	99.03	(1.40)	2 800	99.15	99.60		9.59	8.27	0.81	/В2/	Потреб. тов.
ЧТПЗ-3	8 000 R	8.00	23.04.13		21.04.15		28.3					100.00				/отзван/	МГД	
ЭлемЛиз БО-01	1 000 R	13.50	07.03.13	12.09.13	03.09.15	9.0	32.7	100.02		586	90.00		14.16		13.48	0.62	//В-	Финансы
ЭлемЛиз-2	700 R	1.00	07.03.13		04.09.14		20.8				71.11	91.72				//В-	Финансы	
Энел БО-15	4 000 R	8.50	18.12.12		18.06.13		6.2	100.34	(0.01)	44 000	100.30	100.37		7.97	8.14	0.46	/Ва3/	Электроэнерг.
Энел БО-18	5 000 R	7.10	26.12.12		25.06.14		18.4									/Ва3/	Электроэнерг.	
ЭПЛ Даймонд НПК-1-	600 R	8.00	04.04.13		03.04.14		15.7											Потреб. тов.
Юникредит БО-1	5 000 R	9.00	12.12.12	16.12.13	10.12.14	12.2	24.0										BBB+/BBB	Финансы
Юникредит БО-2	5 000 R	8.50	01.03.13	04.09.13	27.02.15	8.8	26.6				100.10	100.30				BBB+/BBB	Финансы	
Юникредит БО-3	5 000 R	8.50	06.03.13	09.09.13	04.03.15	8.9	26.7	100.12	(0.08)	48 237	100.10	100.20	8.46	8.30	0.66	BBB+/BBB	Финансы	
Юникредит БО-4	5 000 R	9.10	26.04.13	29.10.14	23.10.15	22.6	34.4	100.52	(0.13)	800 002	100.30	100.70	8.98	8.95	1.60	BBB+/BBB	Финансы	
Юникредит БО-5	5 000 R	9.10	30.04.13	31.10.14	27.10.15	22.7	34.5	100.65	0.14	200 000	100.00	100.69	8.90	8.95	1.61	BBB+/BBB	Финансы	
ЮниКредит-ИИП	5 000 R	8.20	13.03.13		07.09.16		44.9										BBB+/BBB	Финансы
ЮниКредит-4	10 000 R	8.75	14.05.13	16.05.14	10.11.15	17.1	35.0				96.00	100.45					BBB+/BBB	Финансы
ЮниКредит-5	5 000 R	7.50	05.03.13	06.09.13	01.09.15	8.8	32.7				94.00	99.50					BBB+/BBB	Финансы
ЮТЭирФ БО-09	1 500 R	11.75	15.02.13	21.11.13	13.11.15	11.3	35.1	99.90	(0.10)	20 000	99.45	100.00	12.39		11.67	0.79		Транспорт
ЮТЭирФ БО-1	1 500 R	12.50	25.12.12		26.03.13		3.5				99.90	100.80						Транспорт
ЮТЭирФ БО-10	1 500 R	11.75	15.02.13	21.11.13	13.11.15	11.3	35.1	100.00	0.00	1	100.00		12.27		11.66	0.79		Транспорт
ЮТЭирФ БО-16	1 000 R	8.71	26.02.13	03.06.13	26.05.15	5.7	29.5											Транспорт
ЮТЭирФ БО-2	1 500 R	12.50	25.12.12		26.03.13		3.5				100.04	101.90						Транспорт
ЮТЭирФ БО-3	1 500 R	9.45	20.12.12		19.12.13		12.3				98.00	100.00						Транспорт
ЮТЭирФ БО-4	1 500 R	9.00	26.12.12		26.03.14		15.5				96.00	98.83						Транспорт
ЮТЭирФ БО-5	1 500 R	9.00	26.12.12		26.03.14		15.5	98.00	(0.50)	10 000	90.00	98.20		11.11	9.01	1.09		Транспорт
ЮТЭирФ БО-6	1 500 R	10.00	23.01.13	30.04.13	22.04.15	4.6	28.3				99.30							Транспорт
ЮТЭирФ БО-7	1 500 R	10.00	23.01.13	30.04.13	22.04.15	4.6	28.3				99.30	100.00						Транспорт
ЮТЭирФ БО-8	1 500 R	10.00	26.02.13	02.12.13	26.05.15	11.7	29.5				99.00							Транспорт
ЮТЭирФ-5	1 500 R	9.50	24.01.13		21.07.16		43.3											Транспорт
ЯкЭнерго БО-1	3 000 R	8.25	05.03.13		03.09.13		8.7				99.85	100.00					BB//	Электроэнерг.

## Рынок рублевых облигаций

Выпуск	Объем, млн	Купон, %	Дата			Месяцев до		Цена	Изм.	Торговый объем, шт	Котировки		Доходность, %			Дюр, лет	Рейтинг F/M/S	Сектор
			купона	оферты	погаш	офрт	погаш				покупка	продажа	офрт	погаш	текуц			
<b>ГОСУДАРСТВЕННЫЕ И МУНИЦИПАЛЬНЫЕ ОБЛИГАЦИИ</b>																		
Башкортостан-7	3 000 R	8.75	05.03.13		29.11.16	47.6					100.05	100.60				/Ba1/BB+	Муниц.	
Беларусь-1	7 000 R	8.70	20.12.12		20.12.12	0.3	99.99	0.06	6 747		99.98	99.99		9.29	8.54	0.03	/B3/B-	Гос.
БелгорОбл-6	5 000 R	8.00	12.02.13		08.08.17	55.9	101.25	0.45	30 250		100.57	100.90		8.72	7.86	2.02	/Ba1/	Муниц.
ВолгОбл-09	1 400 R	7.75	05.06.13		04.06.14	17.8	99.50		33 400		98.70	99.90		8.15	7.78	0.95	BB-/отзван	Муниц.
ВолгОбл-10	3 000 R	7.75	08.05.13		04.05.16	40.8					97.90	98.80					BB-/отзван	Муниц.
ВолгОбл-11	5 000 R	8.99	01.02.13		28.05.17	53.6					86.00	100.00					BB-/отзван	Муниц.
Волгоград-5	600 R	9.50	20.12.12		17.12.15	36.2											/Ba3/	Муниц.
Волгоград-6	1 000 R	9.67	27.03.13		23.08.17	56.4					101.80						/Ba3/	Муниц.
ВологОбл-1	2 510 R	10.65	19.12.12		14.12.16	48.1	103.20	(0.01)	3 314		103.10	103.20		9.51	10.09	1.98	отзван/Ba2/B+	Муниц.
Казань-7	1 700 R	8.75	19.12.12		17.12.14	24.2	100.02		50 000		100.00	100.35		9.01	8.58	0.76	B+//	Муниц.
Казань-8	131 R	8.00	26.12.12		21.12.16	48.4					100.60						B+//	Муниц.
КалужОбл-4	300 R	9.91	26.12.12		26.06.13	6.5	100.90		193 000		100.81	101.05		8.45	9.63	0.48	BB-/отзван	Муниц.
КалужОбл-5	2 500 R	8.20	21.02.13		19.05.16	41.3					98.00						BB-/отзван	Муниц.
Карелия-13	1 740 R	9.71	20.12.12		18.06.15	30.2					95.06	101.40					BB-//	Муниц.
Карелия-14	1 000 R	9.99	31.05.13		30.11.16	47.7	101.80		385		101.70	103.00		8.90	9.79	1.51	BB-//	Муниц.
Карелия-15	1 500 R	9.15	22.01.13		22.10.17	58.4					100.10	100.20					BB-//	Муниц.
Коми-07	500 R	8.00	23.05.13		22.11.13	11.4					99.82	100.00					BB/Ba2/	Муниц.
Коми-08	1 000 R	7.00	04.03.13		03.12.15	35.7					92.10	95.44					BB/Ba2/	Муниц.
Коми-09	2 100 R	7.25	18.04.13		18.10.14	22.2					98.50	99.71					BB/Ba2/	Муниц.
Коми-10	2 100 R	9.50	15.12.12		15.12.16	48.2											BB/Ba2/	Муниц.
КострОбл-4	3 924 R	9.50	21.02.13		17.11.16	47.2	100.63	0.14	23 966		100.51	100.70		9.45	9.39	1.60	B+//	Муниц.
Краснодар-1	1 100 R	8.50	02.01.13		03.07.13	6.7											/Ba2/	Муниц.
Краснодар-2	550 R	9.00	09.05.13		05.11.15	34.8	100.24		114		100.20	100.30		9.08	8.91	2.01	/Ba2/	Муниц.
Краснодкр-2	750 R	6.00	14.12.12		14.12.12	0.1											BB+Ba1/BB	Муниц.
Краснодкр-3	4 000 R	8.05	27.03.13		27.09.14	21.5					99.75	100.00					BB+Ba1/BB	Муниц.
Краснодкр-4	12 549 R	8.95	14.02.13		09.11.17	59.0	100.56	0.05	120 531		100.55	100.80		8.99	8.84	2.16	BB+Ba1/BB	Муниц.
КраснЯркр-5	9 000 R	9.25	04.06.13		29.11.16	47.6	101.00	(0.01)	15		101.00	101.50		8.52	9.14	1.31	BB+Ba2/BB+	Муниц.
КраснЯркр-6	16 910 R	9.00	25.04.13		19.10.17	58.3	100.02	(0.05)	142 899		100.04	100.05		8.86	8.90	2.53	BB+Ba2/BB+	Муниц.
ЛенОбл-3	1 300 R	11.75	07.06.13		05.12.14	23.8					104.01	126.48					BB/BB	Муниц.
ЛилецОбл-6	375 R	8.98	05.06.13		05.06.13	5.8	100.40		8 700		100.00	100.40		8.28	8.93	0.45	отзван/отзван	Муниц.
ЛилецОбл-7	1 110 R	9.00	31.05.13		26.05.17	53.5					100.20	100.65					отзван/отзван	Муниц.
МарийЭл-6	1 500 R	9.21	13.01.13		04.10.15	33.8	100.15		12		99.51	100.05		9.24	9.04	1.66		Муниц.
Москва-39	10 000 R	7.00	21.01.13		21.07.14	19.3	99.89	0.02	20 000		91.87	100.00		7.19	6.82	1.41	BBB/Baa1/BBB	Муниц.
Москва-44	20 000 R	7.00	24.12.12		24.06.15	30.4	98.83		27 800		98.45	99.46		7.65	6.86	2.13	BBB/Baa1/BBB	Муниц.
Москва-48	30 000 R	7.00	11.12.12		11.06.22	114.0											BBB/Baa1/BBB	Муниц.
Москва-49	23 163 R	7.00	14.12.12		14.06.17	54.1											BBB/Baa1/BBB	Муниц.
Москва-53	11 166 R	7.00	01.03.13		01.09.13	8.7	100.00	0.20	1 000		100.00	100.14		7.10	6.87	0.66	BBB/Baa1/BBB	Муниц.
Москва-56	18 143 R	7.00	22.03.13		22.09.16	45.4					97.71	98.00					BBB/Baa1/BBB	Муниц.
Москва-61	11 937 R	15.00	03.03.13		03.06.13	5.7	104.45		197		103.45	104.45		5.64	14.32	0.45	BBB/Baa1/BBB	Муниц.
Москва-62	31 991 R	13.00	08.03.13		08.06.14	17.9	108.00		3		107.31	108.00		6.84	12.03	1.30	BBB/Baa1/BBB	Муниц.
Москва-63	5 804 R	15.00	10.03.13		10.12.13	12.0											BBB/Baa1/BBB	Муниц.
Москва-64	7 341 R	13.00	16.05.13		16.11.15	35.2											BBB/Baa1/BBB	Муниц.
Москва-66	4 348 R	8.86	23.02.13		23.11.18	71.4					103.00	103.98					BBB/Baa1/BBB	Муниц.
МосОбл-7	16 000 R	8.00	17.04.13		16.04.14	16.1	99.49	(0.11)	71 217		99.45	99.60		8.57	7.95	1.19	/Ba3/отзван	Муниц.
МосОбл-8	4 750 R	9.00	11.12.12		11.06.13	6.0											/Ba3/отзван	Муниц.
НижгорОбл-6	5 000 R	8.50	04.04.13		07.10.15	33.9					99.27	100.20					BB-//	Муниц.
НижгорОбл-7	8 000 R	9.95	16.05.13		16.11.16	47.2					102.03	103.00					BB-//	Муниц.
НижгорОбл-8	8 000 R	9.85	27.02.13		29.08.17	56.6	102.20	(0.31)	86 312		102.40	102.60		9.29	9.38	2.97	BB-//	Муниц.
Новосибирск-05	2 000 R	8.44	06.02.13		06.09.17	56.9	100.50	0.10	1 495		100.40	100.70		9.26	8.22	2.00	/BB	Муниц.
ОФЗ-25065	34 052 R	12.00	26.12.12		27.03.13	3.5	101.71	(0.09)	86 237		101.71	101.76		6.19	11.52	0.27	BBB/Baa1/BBB	Гос.
ОФЗ-25068	44 817 R	12.00	20.02.13		20.08.14	20.3	108.92	(0.24)	599 154		109.10	109.18		6.45	10.66	1.45	BBB/Baa1/BBB	Гос.
ОФЗ-25071	47 093 R	8.10	29.05.13		26.11.14	23.5	102.94	(0.26)	710 040		103.05	103.20		6.58	7.85	1.74	BBB/Baa1/BBB	Гос.
ОФЗ-25072	128 711 R	7.15	23.01.13		23.01.13	1.4	100.13	(0.02)	579 184		100.13	100.15		6.02	6.95	0.11	BBB/Baa1/BBB	Гос.
ОФЗ-25075	137 604 R	6.88	16.01.13		15.07.15	31.1	100.99	(0.09)	522 844		101.16	101.99		6.56	6.63	2.21	BBB/Baa1/BBB	Гос.
ОФЗ-25076	136 261 R	7.10	14.03.13		13.03.14	15.0	100.90	(0.08)	685 524		101.08	101.15		6.43	6.92	1.13	BBB/Baa1/BBB	Гос.
ОФЗ-25077	97 232 R	7.35	23.01.13		20.01.16	37.3	102.45	0.10	259 108		102.50	102.57		6.57	6.98	2.60	BBB/Baa1/BBB	Гос.
ОФЗ-25078	99 736 R	6.70	06.02.13		06.02.13	1.9	100.11	(0.02)	577 435		100.10	100.12		6.00	6.54	0.15	BBB/Baa1/BBB	Гос.
ОФЗ-25079	138 125 R	7.00	05.06.13		03.06.15	29.7	101.31	0.06	1 573 156		101.30	101.49		6.52	6.90	2.18	BBB/Baa1/BBB	Гос.
ОФЗ-25080	130 011 R	7.40	24.04.13		19.04.17	52.3	103.74	0.43	205 011		103.55	103.75		6.50	7.07	3.55	BBB/Baa1/BBB	Гос.
ОФЗ-26200	42 933 R	6.10	16.01.13		17.07.13	7.2					100.00	100.20					BBB/Baa1/BBB	Гос.
ОФЗ-26201	20 863 R	6.55	16.01.13		16.10.13	10.2	100.45	0.01	25 645		100.45	100.55		6.13	6.46	0.78	BBB/Baa1/BBB	Гос.
ОФЗ-26202	35 512 R	11.20	19.12.12		17.12.14	24.2	109.19	0.02	152 200		109.10	109.50		6.47	10.03	1.69	BBB/Baa1/BBB	Гос.
ОФЗ-26203	139 560 R	6.90	06.02.13		03.08.16	43.8	101.36	0.31	806 084		101.30	101.60		6.58	6.65	3.02	BBB/Baa1/BBB	Гос.
ОФЗ-26204	146 727 R	7.50	21.03.13		15.03.18	63.1	104.43	0.19	212 638		104.50	104.70		6.60	7.07	4.13	BBB/Baa1/BBB	Гос.
ОФЗ-26205	149 183 R	7.60	24.04.13		14.04.21	100.1	105.95	0.49	1 825 2									

## Рынок рублевых облигаций

Выпуск	Объем, млн	Купон, %	Дата			Месяцев до		Цена	Изм.	Торговый объем, шт	Котировки		Доходность, %			Дюр, лет	Рейтинг F/M/S	Сектор
			купона	оферты	погаш	офрт	погаш				покупка	продажа	офрт	погаш	текущ			
<b>ГОСУДАРСТВЕННЫЕ И МУНИЦИПАЛЬНЫЕ ОБЛИГАЦИИ</b>																		
ТверОбл-09	3 000 R	12.50	13.12.12		12.06.14		18.0									/B+	Муниц.	
ТверОбл-10	3 000 R	8.50	18.12.12		15.12.15		36.1									/B+	Муниц.	
Томск-3	560 R	10.13	24.12.12		23.06.14		18.4	100.45	0.13	2	100.30	100.45		9.78	9.87	0.94	Муниц.	
Томск-4	800 R	10.00	05.03.13		29.11.16		47.6	100.10	0.00	89	98.91	100.10		9.76	9.97	2.43	Муниц.	
ТомскОбл-5	700 R	7.00	17.12.12		17.12.12		0.2									//BB-	Муниц.	
ТомскОбл-7	500 R	11.00	27.02.13		27.11.13		11.5	102.27		1 187	102.45	102.84		8.80	10.71	0.85	Муниц.	
ТульскОбл-2	5 000 R	8.60	25.12.12		25.09.15		33.5				100.05	100.50				//BB-	Муниц.	
Удмуртия-4	2 000 R	8.60	25.05.13		25.11.15		35.5				98.50					BB+/Ba1/	Муниц.	
Удмуртия-5	2 000 R	10.15	30.05.13		24.11.16		47.5				103.60	104.00				BB+/Ba1/	Муниц.	
Уфа-1	750 R	9.00	25.12.12		24.12.13		12.4				99.50					//BB-	Муниц.	
Хакасия-1	1 200 R	8.20	22.02.13		25.08.13		8.4				99.80	100.50				BB-/	Муниц.	
Хакасия-2	2 000 R	9.20	07.02.13		09.08.15		31.9					101.00				BB-/	Муниц.	
ХМАО-7	2 000 R	10.40	20.12.12		20.12.12		0.3	100.11		2 400	99.90	100.10		6.26	9.90	0.03	/Baa3/BBB	
ХМАО-8	2 000 R	10.80	20.12.12		19.12.13		12.3				102.80	103.80				/Baa3/BBB	Муниц.	
Чувашия-7	500 R	8.91	05.03.13		04.06.13		5.8				100.05	100.90				BB+/Ba2/	Муниц.	
Чувашия-8	1 000 R	7.75	13.12.12		15.06.14		18.1									BB+/Ba2/	Муниц.	
Чувашия-9	1 500 R	9.25	16.01.13		19.07.15		31.2				100.50	101.12				BB+/Ba2/	Муниц.	
Якутия-1	500 R	7.95	10.01.13		11.04.13		4.0				100.00	100.10				BBB-/отзван/BB+	Муниц.	
Якутия-10	2 500 R	8.77	14.02.13		17.05.17		53.2				100.40	100.77				BBB-/отзван/BB+	Муниц.	
Якутия-2	1 500 R	7.80	17.01.13		17.04.14		16.2				99.16	100.35				BBB-/отзван/BB+	Муниц.	
Якутия-3	2 500 R	7.95	22.02.13		20.05.16		41.3				99.10	100.00				BBB-/отзван/BB+	Муниц.	
Якутия-9	1 200 R	9.75	20.12.12		19.09.13		9.3	101.30		30 000	101.00	101.35		7.39	9.42	0.47	BBB-/отзван/BB+	
ЯрОбл-09	1 950 R	8.00	14.02.13		16.05.13		5.1				100.08	100.50				BB-/	Муниц.	
ЯрОбл-10	3 000 R	7.75	15.01.13		15.04.14		16.1				99.00	99.85				BB-/	Муниц.	
ЯрОбл-11	3 000 R	9.10	22.02.13		21.08.15		32.3				100.50	101.75				BB-/	Муниц.	

## Рынок еврооблигаций

Выпуск	Объем, млн	Купон, %	Дата			Месяцев до		Цена	Изм.	Торговый объем, шт	Котировки		Доходность, %			Дюр, лет	Рейтинг F/M/S	Сектор
			купона	оферты	погаш	офрт	погаш				покупка	продажа	офрт	погаш	текуц			
<b>ЕВРООБЛИГАЦИИ</b>																		
AFK Sistema '19	500 \$	6.95	17.05.13		17.05.19	77.2	105.73	(0.07)			105.36	106.11		5.87	6.55	5.16	BB-/Ba3/BB	Телеком
AkBars '15	500 \$	8.75	19.05.13		19.11.15	35.3	101.61	0.09			101.33	101.88		8.12	8.57	2.54	BB-/B1/	Финансы
AkBars '22	600 \$	8.00	13.01.13		13.07.22	115.1											BB-/B1/	Финансы
AlfaBank '13	400 \$	9.25	24.12.12		24.06.13	6.4	103.66	0.02			103.45	103.87		2.37	8.57	0.51	BBB-/Ba1/BB	Финансы
AlfaBank '15	600 \$	8.00	18.03.13		18.03.15	27.2	108.27	0.01			107.96	108.59		4.14	7.27	2.05	BBB-/Ba1/BB	Финансы
AlfaBank '17 02	300 \$	6.30	22.02.13		22.02.17	50.4	101.08	0.03			100.72	101.45		6.00	6.12	3.58	BB+/Ba2/B+	Финансы
AlfaBank '17 09	1 000 \$	7.88	25.03.13		25.09.17	57.5	111.21	(0.03)			110.84	111.57		5.20	6.98	3.97	BBB-/Ba1/BB	Финансы
AlfaBank '19	750 \$	7.50	26.03.13		26.09.19	81.5	105.03	0.00			104.69	105.37		6.57	7.04	5.24	BBB-/Ba1/BB	Финансы
AlfaBank '21	1 000 \$	7.75	28.04.13		28.04.21	100.6	109.60	(0.08)			109.23	109.97		6.26	7.01	6.18	BBB-/Ba1/BB	Финансы
AllianceOil '14	300 \$	7.25	16.01.13		16.07.14	19.1	101.46	0.09			101.09	101.84		6.28	7.07	1.49	B+/B+	Нефть и газ
AllianceOil '15	350 \$	9.88	11.03.13		11.03.15	27.0	109.68	0.03			109.17	110.19		5.26	8.81	1.99	B+/B+	Нефть и газ
Alosa '14	500 \$	8.88	17.05.13		17.11.14	23.2	110.79	0.01			110.48	111.11		3.09	7.97	1.79	B+/Ba3/BB-	МГД
Alosa '20	1 000 \$	7.75	03.05.13		03.11.20	94.8	114.46	(0.08)			114.09	114.83		5.47	6.76	5.98	BB-/Ba3/BB-	МГД
BoM '13 CHF	350 F	4.50	10.09.11		10.09.13	9.0	101.60	(0.02)			101.53	101.68		2.31	4.38	0.73	BBB-/Ba2/	Финансы
BoM '13 SGD	150 S\$	4.25	01.02.13		01.02.13	1.7											BBB-/Ba2/	Финансы
BoM '13 USD	500 \$	7.34	13.05.13		13.05.13	5.0	102.28	0.08			102.03	102.53		1.91	7.13	0.42	BBB-/Ba2/	Финансы
BoM '15 03	750 \$	6.70	11.03.13		11.03.15	27.0	106.58	0.04			106.22	106.93		3.63	6.19	2.06	BBB-/Ba2/	Финансы
BoM '15 11	300 \$	5.97	25.05.13		25.11.15	35.5	104.24	0.10			103.84	104.64		4.42	5.71	2.69	BBB-/Ba3/	Финансы
BoM '17	400 \$	6.02	10.05.13		10.05.17	53.0	101.17	0.05			100.65	101.69		5.71	5.92	3.82	BBB-/Ba3/	Финансы
BrunswickRail '17	600 \$	6.50	01.05.13		01.11.17	58.7	102.57	(0.05)			102.19	102.95		5.89	6.29	4.13	/Ba3/BB-	Транспорт
CreditEurB '13	300 \$	7.75	20.05.13		20.05.13	5.3											BB-/Ba3/	Финансы
CreditEurB '19	250 \$	8.50	15.05.13		15.11.19	83.2											BB-/Ba3/	Финансы
EurDevBank '14	500 \$	7.38	29.03.13		29.09.14	21.6	109.55	(0.07)			109.21	109.89		1.96	6.64	1.69	BBB/A3/BBB	Финансы
EurDevBank '22	500 \$	4.77	20.03.13		20.09.22	117.4	104.13	(0.01)			103.77	104.48		4.25	4.53	7.73	BBB/A3/BBB	Финансы
Eurochem '17	750 \$	5.13	12.06.13		12.12.17	60.1	100.86				100.72	101.01		4.92	5.03	4.37	BB/BB	Хим. пром.
Evraz '13	1 300 \$	8.88	24.04.13		24.04.13	4.4	102.30	(0.21)			102.10	102.50		2.62	8.58	0.37	BB/B2/B+	МГД
Evraz '15	750 \$	8.25	10.05.13		10.11.15	35.0	110.16	(0.05)			109.75	110.57		4.49	7.44	2.59	BB-/B2/B+	МГД
Evraz '17	600 \$	7.40	24.04.13		24.04.17	52.4	103.06	0.07			102.73	103.39		6.58	7.11	3.67	BB-/B1/B+	МГД
Evraz '18 6.75%	850 \$	6.75	27.04.13		27.04.18	64.5	99.93	(0.02)			99.59	100.26		6.76	6.70	4.42	BB-/B2/B+	МГД
Evraz '18 9.5%	550 \$	9.50	24.04.13		24.04.18	64.4	111.03	(0.02)			110.65	111.41		7.00	8.46	4.20	BB/B2/B+	МГД
Gazp '13 4.505%	122 \$	4.51	18.01.13		22.07.13	7.3											BBB/Baa1/BBB	Нефть и газ
Gazp '13 5.625%	646 \$	5.63	21.01.13		22.07.13	7.3	101.59	(0.06)			101.13	102.05		2.97	5.45	0.59	BB+/Baa1/BBB	Нефть и газ
Gazp '13 6.58%	800 £	6.58	30.04.13		31.10.13	10.7	103.70	(0.19)			103.39	104.00		2.36	6.30	0.86	BBB/Baa1/BBB	Нефть и газ
Gazp '13 7.343%	400 \$	7.34	11.04.13		11.04.13	4.0	102.00	(0.19)			101.81	102.19		1.34	7.11	0.33	BBB/Baa1/BBB	Нефть и газ
Gazp '13 7.51%	500 \$	7.51	31.01.13		31.07.13	7.6	103.90	(0.01)			103.69	104.11		1.35	6.91	0.62	BBB/Baa1/BBB	Нефть и газ
Gazp '13 9.625%	1 750 \$	9.63	01.03.13		01.03.13	2.6	101.89	(0.02)			101.75	102.04		1.16	9.21	0.22	BBB/Baa1/BB-	Нефть и газ
Gazp '14 02	780 €	5.03	25.02.13		25.02.14	14.5	104.60	0.00			104.34	104.86		1.17	4.63	1.15	BBB/Baa1/BBB	Нефть и газ
Gazp '14 03	500 \$	10.50	11.12.12		08.03.14	14.9	109.97	(0.08)			109.63	110.30		2.35	9.33	1.15	BBB/Baa1/BBB	Нефть и газ
Gazp '14 07	1 250 \$	8.13	31.01.13		31.07.14	19.6	109.18	(0.02)			108.94	109.43		2.37	7.10	1.52	BBB/Baa1/BBB	Нефть и газ
Gazp '14 10	700 €	5.36	31.10.13		31.10.14	22.7	106.98	(0.02)			106.71	107.25		1.58	4.97	1.81	BBB/Baa1/BBB	Нефть и газ
Gazp '15 02	850 €	8.13	04.02.13		04.02.15	25.8	113.36	0.03			113.01	113.72		1.73	6.76	1.92	BBB/Baa1/BBB	Нефть и газ
Gazp '15 06	1 000 €	5.88	20.05.11		01.06.15	29.7	109.53	(0.01)			109.19	109.88		1.86	5.38	2.27	BBB/Baa1/BB-	Нефть и газ
Gazp '15 11	1 000 \$	5.09	29.05.13		29.11.15	35.6	107.14	(0.03)			106.83	107.44		2.58	4.75	2.76	BBB/Baa1/BBB	Нефть и газ
Gazp '16	1 350 \$	6.21	22.05.13		22.11.16	47.4	111.83	(0.01)			111.52	112.14		3.01	5.54	3.35	BBB/Baa1/BBB	Нефть и газ
Gazp '16 4.95%	1 000 \$	4.95	23.05.13		23.05.16	41.4	107.13	0.00			106.85	107.41		2.77	4.61	3.18	BBB/Baa1/BBB	Нефть и газ
Gazp '17	1 400 €	3.76	15.03.13		15.03.17	51.1	105.96	(0.05)			105.61	106.31		2.27	3.49	3.88	BBB/Baa1/BBB	Нефть и газ
Gazp '17 03	500 €	5.14	22.03.13		22.03.17	51.4	110.70	(0.05)			110.35	111.06		2.47	4.49	3.76	BBB/Baa1/BBB	Нефть и газ
Gazp '17 11	500 €	5.44	07.03.13		02.11.17	58.8	112.76	(0.02)			112.34	113.18		2.68	4.61	4.27	BBB/Baa1/BBB	Нефть и газ
Gazp '18 EUR	1 200 €	6.61	13.02.13		13.02.18	62.1	118.68	(0.14)			118.25	119.11		2.73	5.47	4.34	BBB/Baa1/BBB	Нефть и газ
Gazp '18 USD	1 100 \$	8.15	11.04.13		11.04.18	64.0	122.90	(0.03)			122.49	123.31		3.41	6.56	4.41	BBB/Baa1/BBB	Нефть и газ
Gazp '19	2 250 \$	9.25	23.04.13		23.04.19	76.4	130.68	0.02			130.31	131.05		3.78	7.01	5.01	BBB/Baa1/BBB	Нефть и газ
Gazp '20	400 \$	7.20	01.02.13		01.02.20	85.7	111.64	0.03			111.30	111.97		3.22	6.30	2.81	A-/Baa1/BBB	Нефть и газ
Gazp '21 5.99%	600 \$	6.00	23.01.13		23.01.21	97.5	114.14	(0.05)			113.79	114.50		3.95	5.15	6.41	BBB/Baa1/BBB	Нефть и газ
Gazp '22	1 000 \$	4.95	19.01.13		19.07.22	115.3	106.18	(0.08)			105.85	106.51		4.16	4.58	7.53	BBB/Baa1/BBB	Нефть и газ
Gazp '22	1 300 \$	6.51	07.03.13		07.03.22	110.9	118.06	(0.01)			117.69	118.42		4.14	5.44	7.04	BBB/Baa1/BBB	Нефть и газ
Gazp '34	1 200 \$	8.63	28.04.13	28.04.14	28.04.34	16.5	256.7	141.97	0.13		141.41	142.52		5.32	6.03	11.44	BBB/Baa1/BBB-	Нефть и газ
Gazp '37	1 250 \$	7.29	16.02.13		16.08.37	296.3	127.81	0.04			127.29	128.34		5.26	5.60	12.64	BBB/Baa1/BBB	Нефть и газ
Gazprombank '13	500 \$	7.93	20.12.12		28.06.13	6.5	103.33	0.01			103.09	103.58		1.52	7.75	0.53	/Baa3/BB	Финансы
Gazprombank '13 CHF	420 F	4.38	09.12.13		09.12.13	11.9	102.53	0.03			102.37	102.69		1.79	4.27	0.98	/Baa3/BB+	Финансы
Gazprombank '14	1 000 \$	6.25	15.12.12		15.12.14	24.1	106.26	(0.03)			105.97	106.55		3.02	5.72	1.85	/Baa3/BB+	Финансы
Gazprombank '15	1 000 \$	6.50	23.03.13		23.09.15	33.4	108.24	0.00			107.94	108.55		3.40	5.93	2.53	/Baa3/BB	Финансы
Gazprombank '15 CHF	150 F	3.38	05.08.13															

## Рынок еврооблигаций

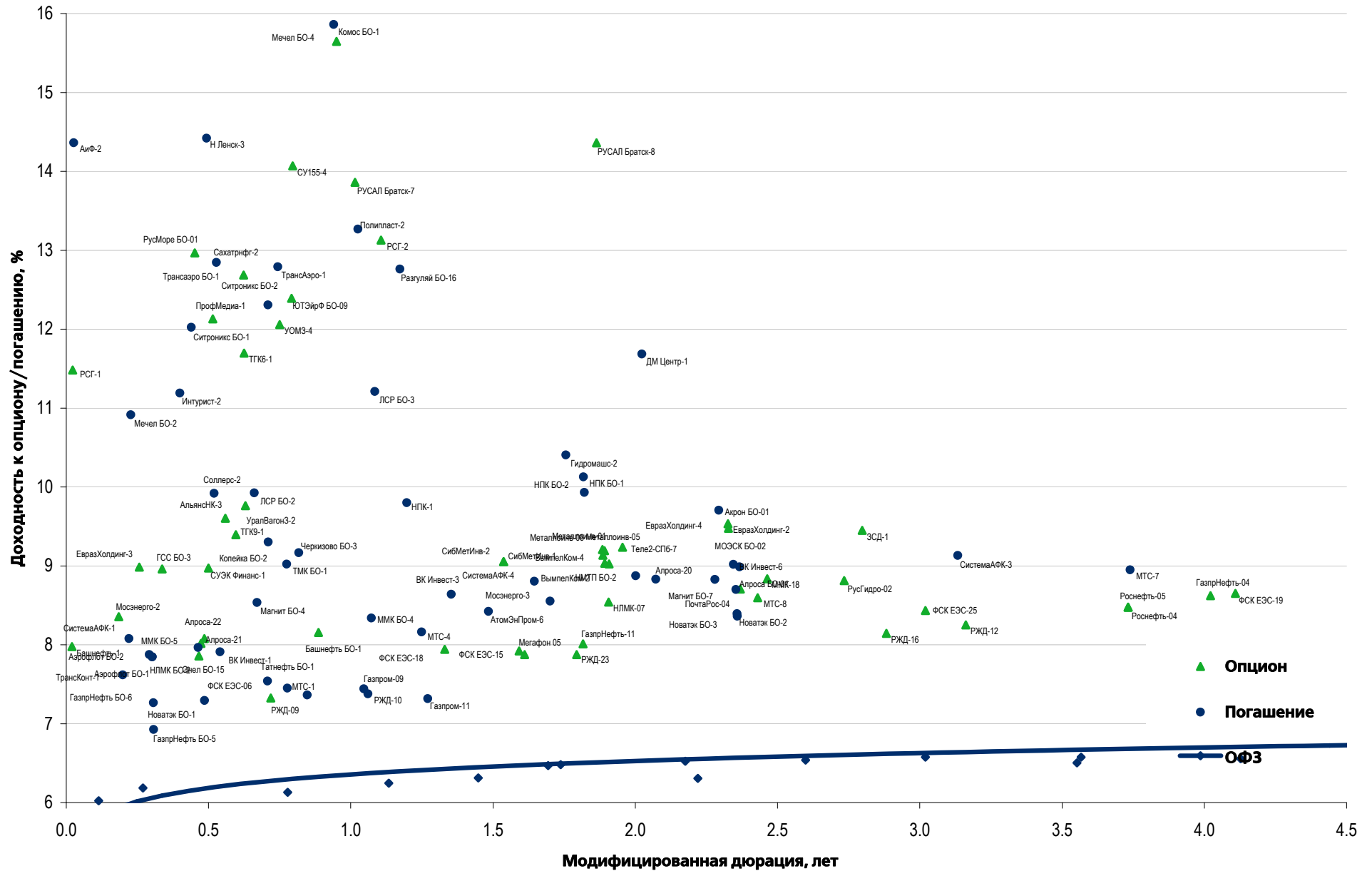
Выпуск	Объем, млн	Купон, %	Дата			Месяцев до		Цена	Изм.	Торговый объем, шт	Котировки		Доходность, %			Дюр, лет	Рейтинг F/M/S	Сектор
			купона	оферты	погаш	офрт	погаш				покупка	продажа	офрт	погаш	текуц			
<b>ЕВРООБЛИГАЦИИ</b>																		
MetalloInV '16	750 \$	6.50	21.01.13		21.07.16		43.3	103.77	0.39		103.42	104.11		5.34	6.12	3.13	BB-/Ba3/BB-	МГД
Moscow '16	408 €	5.06	20.10.13		20.10.16		46.3	107.45	(0.17)		107.19	107.71		3.06	4.75	3.48	BBB/Baa1/BBB	Муниц.
MTS '20	750 \$	8.63	22.12.12		22.06.20		90.4	124.82	(0.03)		124.39	125.25		4.68	6.69	5.60	BB+/Ba2/BB	Телеком
NKNH '15	160 \$	8.50	22.12.12		22.12.15		36.4										V+/B1/	Хим. пром.
NLMK '19	500 \$	4.95	26.03.13		26.09.19		81.5	100.00	0.15		99.70	100.29		4.95	4.90	5.66	BBB-/Baa3/BBB-	МГД
NOMOS '12	200 \$	9.25	17.12.12		17.12.12		0.2	100.44	0.00		100.06	100.81			8.82		BB/Ba3/	Финансы
NOMOS '13	400 \$	6.50	21.04.13		21.10.13		10.3	102.53	(0.03)		102.26	102.81		3.49	6.29	0.83	BB/Ba3/	Финансы
NOMOS '15	350 \$	8.75	21.04.13		21.10.15		34.3	104.37	(0.01)		103.93	104.82		7.03	8.29	2.49	BB-/B1/	Финансы
NOMOS '19	500 \$	10.00	26.04.13		26.04.19		76.5	100.96	0.04		100.65	101.27		9.79	9.79	4.59	BB/Ba3/	Финансы
Novatek '16	600 \$	5.33	03.02.13		03.02.16		37.8	107.04	(0.07)		106.73	107.36		2.96	4.89	2.86	BBB-/Baa3/BBB-	Нефть и газ
Novatek '21	650 \$	6.60	03.02.13		03.02.21		97.8	117.07	(0.00)		116.73	117.40		4.12	5.53	6.32	BBB-/Baa3/BBB-	Нефть и газ
Novatek '22	1 000 \$	4.42	13.06.13		13.12.22		120.1	99.86			99.79	99.93		4.43	4.36	8.02	BBB-/Baa3/BBB-	Нефть и газ
PromSvyazB '13	150 \$	10.75	15.01.13		15.07.13		7.1	104.73	0.03		104.46	105.00		2.71	9.86	0.56	BB-/Ba2/BB-	Финансы
PromSvyazB '14	500 \$	6.20	25.04.13		25.04.14		16.4	101.02	(0.01)		100.66	101.37		5.42	6.09	1.30	BB-/Ba2/отзван	Финансы
PromSvyazB '15	200 \$	12.75	27.05.13		27.05.15		29.5	111.51	(0.08)		110.56	112.46		7.54	11.39	2.12	V+/Ba3/отзван	Финансы
PromSvyazB '16	200 \$	11.25	08.01.13		08.07.16		42.9	108.47	(0.00)		108.10	108.85		8.45	9.94	2.82	V+/Ba3/отзван	Финансы
PromSvyazB '17	400 \$	8.50	25.04.13		25.04.17		52.5	101.71	0.04		101.29	102.14		8.02	8.27	3.57	BB-/Ba2/отзван	Финансы
PromSvyazB '18	100 \$	12.50	31.01.13	31.01.13 C	31.01.18	1.7	61.7	101.84	0.17		101.06	102.63		11.99	11.52	3.58	V+/Ba3/B	Финансы
PromSvyazB '19	400 \$	10.20	06.05.13		06.11.19		82.9	100.75	0.00		100.25	101.24		10.04	10.03	4.84	V+/Ba3/отзван	Финансы
Raspadskaya '17	400 \$	7.75	27.04.13		27.04.17		52.5	104.24	(0.06)		103.79	104.69		6.62	7.37	3.66	V+/B1/	МГД
RBCIRU '15	140 \$	7.00	06.05.13		06.05.15		28.8										//отзван	Медиа
RBCIRU '18	140 \$	6.00	06.05.13		06.05.18		64.8										//отзван	Медиа
Renaissance '16	325 \$	11.00	21.04.13	22.04.14	21.04.16	16.3	40.3	92.49	(0.01)		89.99	94.99	15.03	13.85	11.70	1.59	V/B2/B	Финансы
RenCap '13	250 \$	13.00	01.04.13		01.04.13		3.6										V-/B2/B	Финансы
Rosneft '17	1 000 \$	3.15	06.03.13		06.03.17		50.8	100.70	0.06		100.56	100.84		2.97	3.13	3.94	BBB-/Baa1/BBB-	Нефть и газ
Rosneft '22	2 000 \$	4.20	06.03.13		06.03.22		110.9	100.70	0.06		100.56	100.84		4.11	4.17	7.60	BBB-/Baa1/BBB-	Нефть и газ
RSHB '13	30 000 R	7.50	25.03.13		25.03.13		3.4	100.04	(0.24)		99.93	100.14		7.31	7.38	0.28	BBB/Baa1/	Финансы
RSHB '13	700 \$	7.18	16.05.13		16.05.13		5.1	102.48	(0.01)		102.27	102.68		1.41	6.97	0.43	BBB/Baa1/	Финансы
RSHB '14 01	750 \$	7.13	14.01.13		14.01.14		13.1	105.54	(0.05)		105.29	105.80		1.98	6.57	1.04	BBB/Baa1/	Финансы
RSHB '14 06	1 000 \$	9.00	11.12.12		11.06.14		18.0	109.56	(0.05)		109.30	109.82		2.48	7.89	1.37	BBB/Baa1/	Финансы
RSHB '15	450 F	3.13	17.08.13		17.08.15		32.2	102.29	0.03		102.07	102.50		2.24	3.03	2.54	BBB/Baa1/	Финансы
RSHB '16 03	20 000 R	8.70	17.03.13		17.03.16		39.2	101.65	(0.31)		101.34	101.96		8.11	8.39	2.75	BBB/Baa1/	Финансы
RSHB '17 5.298%	800 \$	5.30	27.12.12		27.12.17		60.6	106.03	(0.02)		105.75	106.30		3.97	4.89	4.33	BBB/Baa1/	Финансы
RSHB '17 6.299%	1 250 \$	6.30	15.05.13		15.05.17		53.1	109.90	(0.02)		109.59	110.21		3.85	5.71	3.87	BBB/Baa1/	Финансы
RSHB '17 8.625%	20 000 R	8.63	17.02.13		17.02.17		50.3	101.66	(0.26)		101.39	101.93		8.14	8.26	3.38	BBB/Baa1/	Финансы
RSHB '18	1 000 \$	7.75	29.05.13		29.05.18		65.6	118.30	(0.03)		117.96	118.64		3.99	6.54	4.55	BBB/Baa1/	Финансы
RSHB '21	800 \$	6.00	03.06.13	03.06.16 C	03.06.21	41.8	101.8	103.87	(0.04)		103.50	104.24	4.78	5.77	3.12		BBB-/Baa2/	Финансы
RusHydro '15	20 000 R	7.88	28.04.13		28.10.15		34.6	99.21	(0.03)		98.99	99.43		8.18	7.87	2.51	BB+/отзван/BB+	Электроэнерг.
Russia '15	2 000 \$	3.63	29.04.13		29.04.15		28.6	105.91	(0.12)		105.72	106.10		1.11	3.41	2.29	BBB/Baa1/BBB	Гос.
Russia '17	2 000 \$	3.25	04.04.13		04.04.17		51.8	105.98	(0.05)		105.79	106.17		1.80	3.05	4.01	BBB/Baa1/BBB	Гос.
Russia '18 RUB	90 000 R	7.85	10.03.13		10.03.18		63.0	109.25	(0.23)		109.08	109.43		5.78	7.06	4.25	BBB/Baa1/BBB+	Гос.
Russia '18 USD	3 466 \$	11.00	24.01.13		24.07.18		67.4	148.45	0.00		147.94	148.96		1.88	7.21	4.43	BBB/Baa1/BBB	Гос.
Russia '20	3 500 \$	5.00	29.04.13		29.04.20		88.6	117.33	0.08		117.07	117.60		2.42	4.24	6.26	BBB/Baa1/BBB	Гос.
Russia '22	2 000 \$	4.50	04.04.13		04.04.22		111.8	113.53	0.01		113.29	113.76		2.84	3.94	7.67	BBB/Baa1/BBB	Гос.
Russia '28	2 500 \$	12.75	24.12.12		24.06.28		186.5	200.09	0.06		199.59	200.59		4.02	6.19	9.01	BBB/Baa1/BBB	Гос.
Russia '30	16 444 \$	7.50	31.03.13		31.03.30		207.7	127.13	(0.01)		127.00	127.25		2.76	5.79	5.36	BBB/Baa1/BBB	Гос.
Russia '42	3 000 \$	5.63	04.04.13		04.04.42		352.0	123.47	0.03		123.15	123.79		4.22	4.52	15.65	BBB/Baa1/BBB	Гос.
RusStandB '15	200 \$	7.73	16.12.12		16.12.15		36.2	98.80	0.08		98.12	99.49		8.19	7.54	2.54	V+/Ba2/B+	Финансы
RusStandB '16	200 \$	7.75	01.06.13		01.12.16		47.7	95.81	(0.04)		94.80	96.82		8.83	7.88	3.34	V+/Ba3/B+	Финансы
RusStandB '17 9.25%	350 \$	9.25	11.01.13	11.07.15	11.07.17	31.0	55.0	102.75	(0.01)		102.36	103.15	8.04	8.51	8.68	2.19	V+/Ba3/B+	Финансы
RusStandB '18	200 \$	10.75	10.04.13		10.04.18		64.0	103.10	(0.02)		102.63	103.57		9.98	10.25	3.95	V+/Ba3/B+	Финансы
RZD '17	1 500 \$	5.74	03.04.13		03.04.17		51.7	111.16	(0.05)		110.86	111.46		2.96	5.11	3.82	BBB/Baa1/BBB	Транспорт
RZD '19	25 000 R	8.30	02.04.13		02.04.19		75.7	102.43	0.16		102.17	102.68		7.80	7.98	4.80	BBB/Baa1/BBB	Транспорт
RZD '22	1 000 \$	5.70	05.04.13		05.04.22		111.8	112.68	(0.03)		112.37	113.00		4.05	5.01	7.28	BBB/Baa1/BBB	Транспорт
RZD '31 GBP	650 £	7.49	25.03.13		25.03.31		219.5	122.49	(0.26)		121.52	123.46		5.52	6.04	10.61	BBB/Baa1/BBB	Транспорт
Sberbank '13 05	500 \$	6.48	15.05.13		15.05.13		5.1	102.26	0.01		102.05	102.48		1.19	6.31	0.43	BBB/A3/	Финансы
Sberbank '13 07	500 \$	6.47	02.01.13		02.07.13		6.7	102.86	0.00		102.66	103.07		1.32	6.12	0.54	BBB/A3/	Финансы
Sberbank '14	400 F	3.50	12.11.13		12.11.14		23.0	103.82	0.07		103.53	104.13		1.47	3.36	1.86	BBB/A3/	Финансы
Sberbank '15 CHF	325 F	3.10	14.09.13		14.09.15		33.1	103.25	0.04		103.08	103.42		1.88	2.98	2.62	BBB/Baa1/	Финансы
Sberbank '15 USD	1 500 \$	5.50	07.01.13		07.07.15		30.8	108.12	0.01		107.80	108.44		2.24	4.98	2.36	BBB/A3/	Финансы
Sberbank '17 4.95%	1 000 \$	4.95	07.02.13		07.02.17		49.9	106.53	0.01		106.25	106.79		3.26	4.57	3.70	BBB/Baa1/	Финансы
Sberbank '17 5.4%	1 250 \$	5.40																

## Рынок еврооблигаций

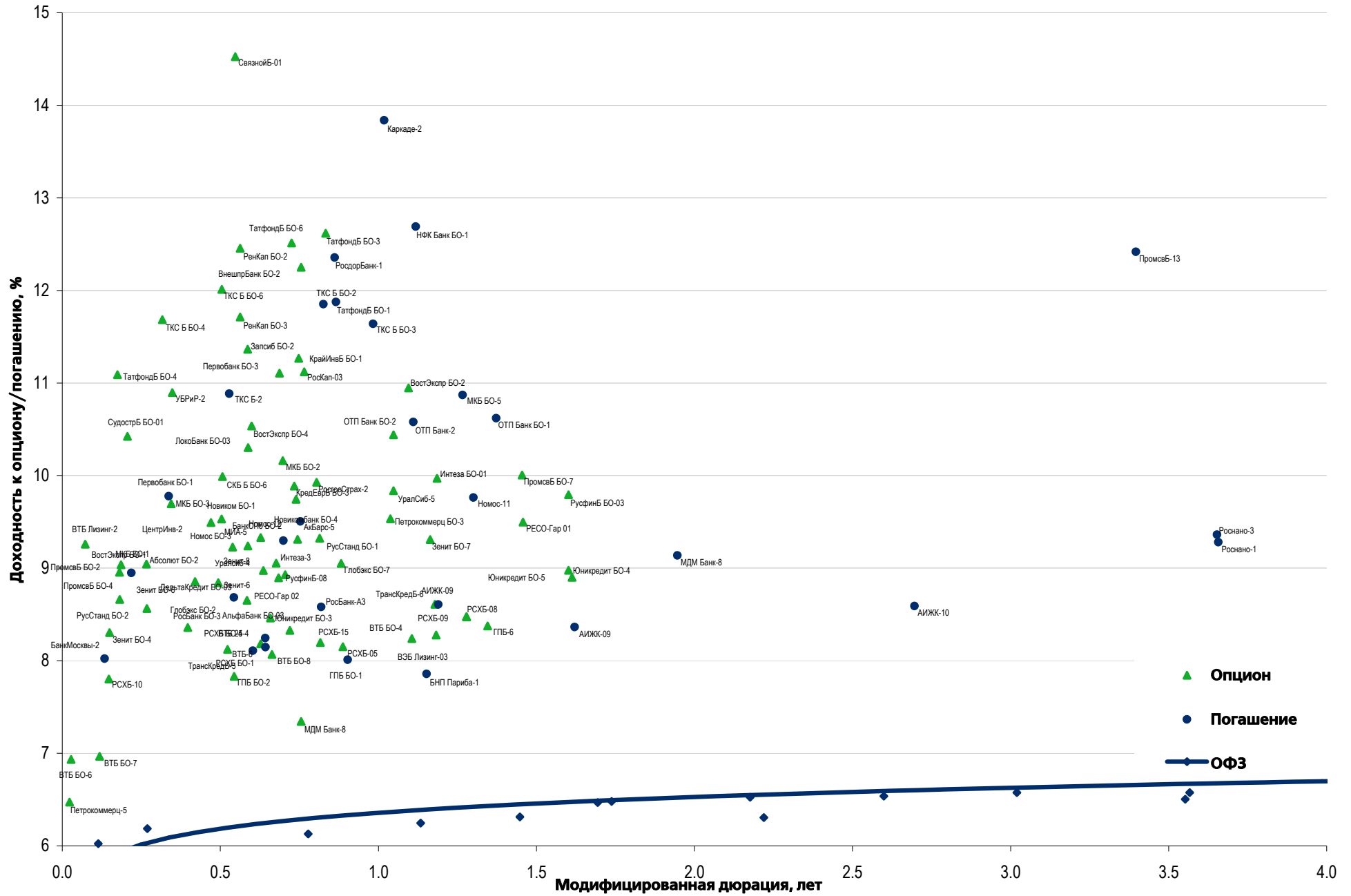
Выпуск	Объем, млн	Купон, %	Дата			Месяцев до		Цена	Изм.	Торговый объем, шт	Котировки		Доходность, %			Дюр, лет	Рейтинг F/M/S	Сектор
			купона	оферты	погаш	офрт	погаш				покупка	продажа	офрт	погаш	текущ			
<b>ЕВРООБЛИГАЦИИ</b>																		
TNK BP '17	800 \$	6.63	20.03.13		20.03.17		51.3	114.41	(0.02)		113.99	114.84		3.01	5.72	3.73	BBB-/Baa2/BBB-	Нефть и газ
TNK BP '18	1 100 \$	7.88	13.03.13		13.03.18		63.1	121.40	(0.06)		120.96	121.84		3.39	6.39	4.36	BBB-/Baa2/BB+	Нефть и газ
TNK BP '20	500 \$	7.25	02.02.13		02.02.20		85.8	121.18	(0.05)		120.72	121.64		3.83	5.86	5.63	BBB-/Baa2/BBB-	Нефть и газ
Transneft '13	600 \$	7.70	07.02.13		07.08.13		7.9	104.30	(0.06)		104.07	104.53		1.12	7.20	0.64	/Baa1/BBB	Нефть и газ
Transneft '14	1 300 \$	5.67	05.03.13		05.03.14		14.8	104.95	(0.07)		104.70	105.19		1.61	5.33	1.19	/Baa1/BBB	Нефть и газ
Transneft '18	1 050 \$	8.70	07.02.13		07.08.18		67.9	129.10	(0.14)		128.66	129.55		3.06	6.59	4.56	/Baa1/BBB	Нефть и газ
UTK '13	1 750 R	9.00	04.06.13		04.06.13		5.8										/отзван/отзван	Телеком
VEB '16 CHF	400 F	3.75	17.02.13		17.02.16		38.2	103.62	(0.06)		103.36	103.88		2.55	3.52	2.91	BBB/Baa1/BBB	Финансы
VEB '17 5.375%	750 \$	5.38	13.02.13		13.02.17		50.1	108.96	0.03		108.64	109.28		3.07	4.86	3.70	BBB/Baa1/BBB	Финансы
VEB '17 5.45%	600 \$	5.45	22.05.13		22.11.17		59.4	110.36	(0.00)		109.98	110.74		3.17	4.93	4.36	BBB/Baa1/BBB	Финансы
VEB '20	1 600 \$	6.90	09.01.13		09.07.20		91.0	119.01	0.11		118.67	119.36		3.97	5.66	5.91	BBB/Baa1/BBB	Финансы
VEB '22	1 000 \$	6.03	05.01.13		05.07.22		114.8	113.11	0.08		112.81	113.42		4.34	5.21	7.23	BBB/Baa1/BBB	Финансы
VEB '25 USD	1 000 \$	6.80	22.05.13		22.11.25		155.5	119.16	(0.03)		118.77	119.55		4.80	5.69	8.95	BBB/Baa1/BBB	Финансы
VEB Leasing '16	400 \$	5.13	27.05.13		27.05.16		41.5	104.84	(0.02)		104.48	105.19		3.63	4.88	3.16	BBB/BBB	Финансы
Vimpelcom '13	1 000 \$	8.38	24.04.13		30.04.13		4.6	102.46	(0.10)		102.22	102.70		1.90	8.38	0.38	/Ba3/BBB	Телеком
Vimpelcom '14	200 \$		29.12.12		29.06.14		18.6	100.99	(0.00)		100.54	101.43					/Ba3/BB	Телеком
Vimpelcom '16 02	500 \$	6.49	02.02.13		02.02.16		37.7	106.82	(0.04)		106.47	107.16		4.16	5.95	2.79	/Ba3/BB	Телеком
Vimpelcom '16 05	600 \$	8.25	23.05.13		23.05.16		41.4	111.71	(0.05)		111.36	112.07		4.54	7.36	3.02	/Ba3/BB	Телеком
Vimpelcom '17	500 \$	6.25	01.03.13		01.03.17		50.7	104.87	(0.03)		104.53	105.20		4.96	5.87	3.64	/Ba3/BB	Телеком
Vimpelcom '18	1 000 \$	9.13	30.04.13		30.04.18		64.6	117.21	(0.02)		116.83	117.60		5.40	7.72	4.31	/Ba3/BB	Телеком
Vimpelcom '21	1 000 \$	7.75	02.02.13		02.02.21		97.8	110.83	(0.05)		110.50	111.16		6.04	6.82	5.97	/Ba3/BB	Телеком
Vimpelcom '22	1 500 \$	7.50	01.03.13		01.03.22		110.7	109.45	(0.09)		109.16	109.74		6.15	6.73	6.61	/Ba3/BB	Телеком
VostExpr '17	43 \$	11.00	27.12.12		27.06.17		54.5										/B1/	Финансы
VTB '13 CHF	400 F	4.00	16.08.13		16.08.13		8.2	101.57	0.00		101.43	101.71		1.67	3.89	0.67	BBB/Baa1/BBB	Финансы
VTB '13 CNY	1 000 ¥	2.95	23.12.12		23.12.13		12.4	99.76	0.04		99.46	100.06		3.21	2.92	0.98	BBB/Baa1/BBB	Финансы
VTB '14 SGD	300 S\$	3.40	06.06.13		06.06.14		17.8	100.63	0.00		100.38	100.89		2.99	3.38	1.42	BBB/Baa1/BBB	Финансы
VTB '15	1 250 \$	6.47	04.03.13		04.03.15		26.7	107.30	0.01		107.02	107.58		3.06	5.93	2.06	BBB/Baa1/BBB	Финансы
VTB '15 CHF	300 F	5.00	17.11.13		17.11.15		35.2	107.24	(0.00)		106.97	107.52		2.41	4.65	2.73	BBB/Baa1/BBB	Финансы
VTB '15 CNY	1 000 ¥	4.50	30.04.13		30.10.15		34.6	101.09	0.11		100.79	101.38		4.10	4.42	2.67	BBB/Baa1/BBB	Финансы
VTB '15 SGD	400 S\$	4.00	20.01.13		20.07.15		31.3	101.37	(0.07)		101.09	101.65		3.44	3.92	2.43	BBB/Baa1/BBB	Финансы
VTB '16	500 €	4.25	15.02.13		15.02.16		38.2	105.98	0.10		105.48	106.47		2.28	3.88	2.89	BBB/Baa1/BBB	Финансы
VTB '16 CHF	600 F	3.15	16.12.12		16.12.16		48.2	101.89	0.02		101.66	102.12		2.65	3.07	3.71	BBB/Baa1/BBB	Финансы
VTB '17	2 000 \$	6.00	12.04.13		12.04.17		52.0	106.08	0.05		105.85	106.32		4.44	5.60	3.78	BBB/Baa1/BBB	Финансы
VTB '18 02	750 \$	6.32	22.02.13		22.02.18		62.4	107.68	0.02		107.36	107.99		4.63	5.76	4.36	BBB/Baa1/BBB	Финансы
VTB '18 05	2 000 \$	6.88	28.05.13	28.05.13	29.05.18	5.5	65.6	110.15	0.00		109.85	110.46		4.74	6.23	4.58	BBB/Baa1/BBB	Финансы
VTB '20	1 000 \$	6.55	13.04.13		13.10.20		94.1	108.31	0.08		108.01	108.60		5.22	5.93	5.98	BBB/Baa1/BBB	Финансы
VTB '22	1 500 \$	6.95	17.04.13		17.10.22		118.3	105.86	(0.00)		105.58	106.13		6.15	6.50	7.09	BBB/Baa2/BBB	Финансы
VTB '35	1 000 \$	6.25	30.12.12	30.06.15	30.06.35	30.6	270.8	106.96	0.27		106.63	107.29	3.38	5.70	5.70	2.31	BBB/Baa2/BBB	Финансы
VTB '49	2 250 \$	9.50	06.02.13	06.12.22 C		119.9		106.14	0.00		105.82	106.47	8.55		8.68	6.17	BBB/Baa1/BBB	Финансы
VTB NW '15	400 \$	5.01	29.03.13		29.09.15		33.6	100.89	(0.24)		100.37	101.42		4.66	4.92	2.57	BBB-/Baa2/BBB	Финансы



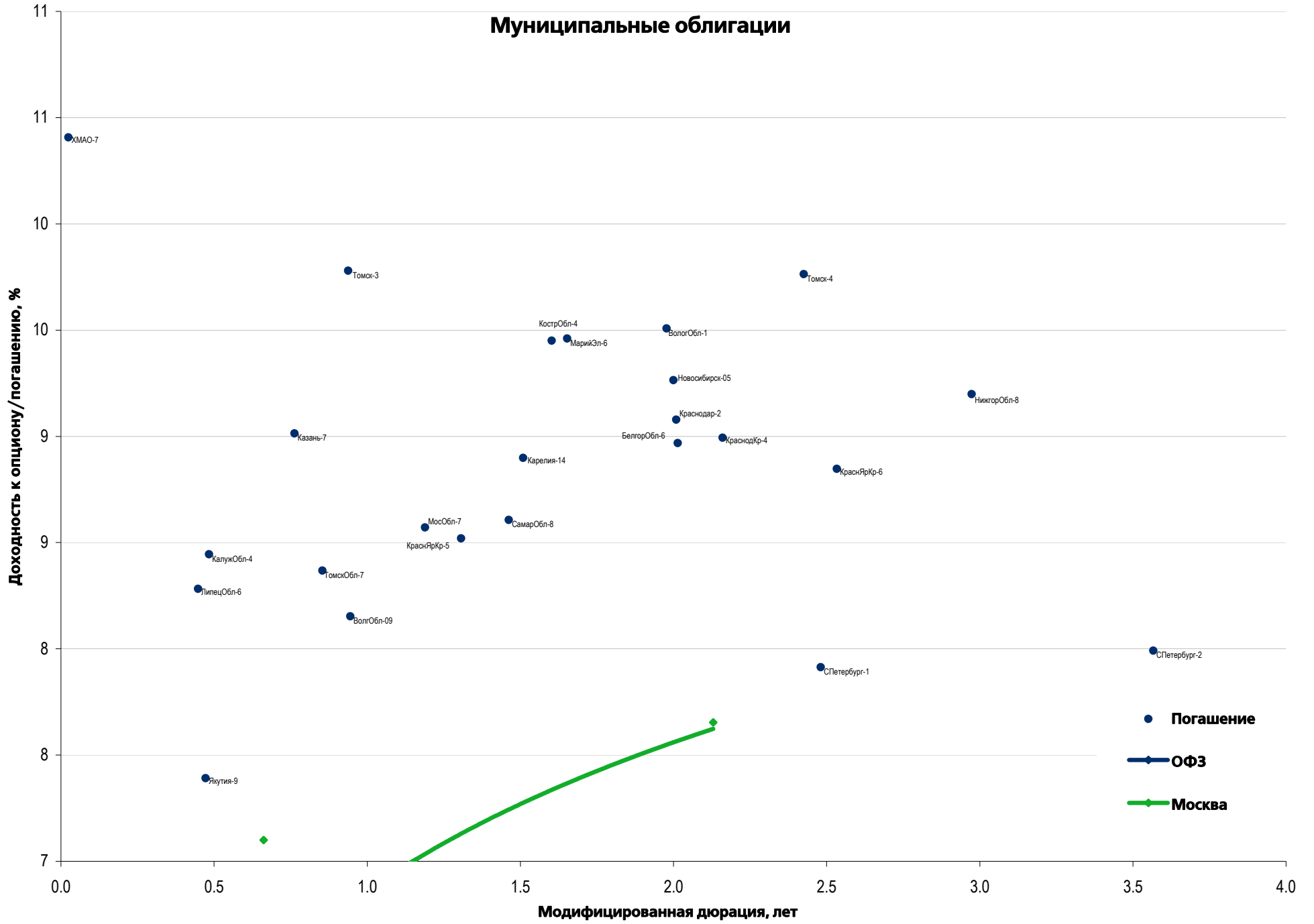
## Рынок корпоративных облигаций – Реальный сектор



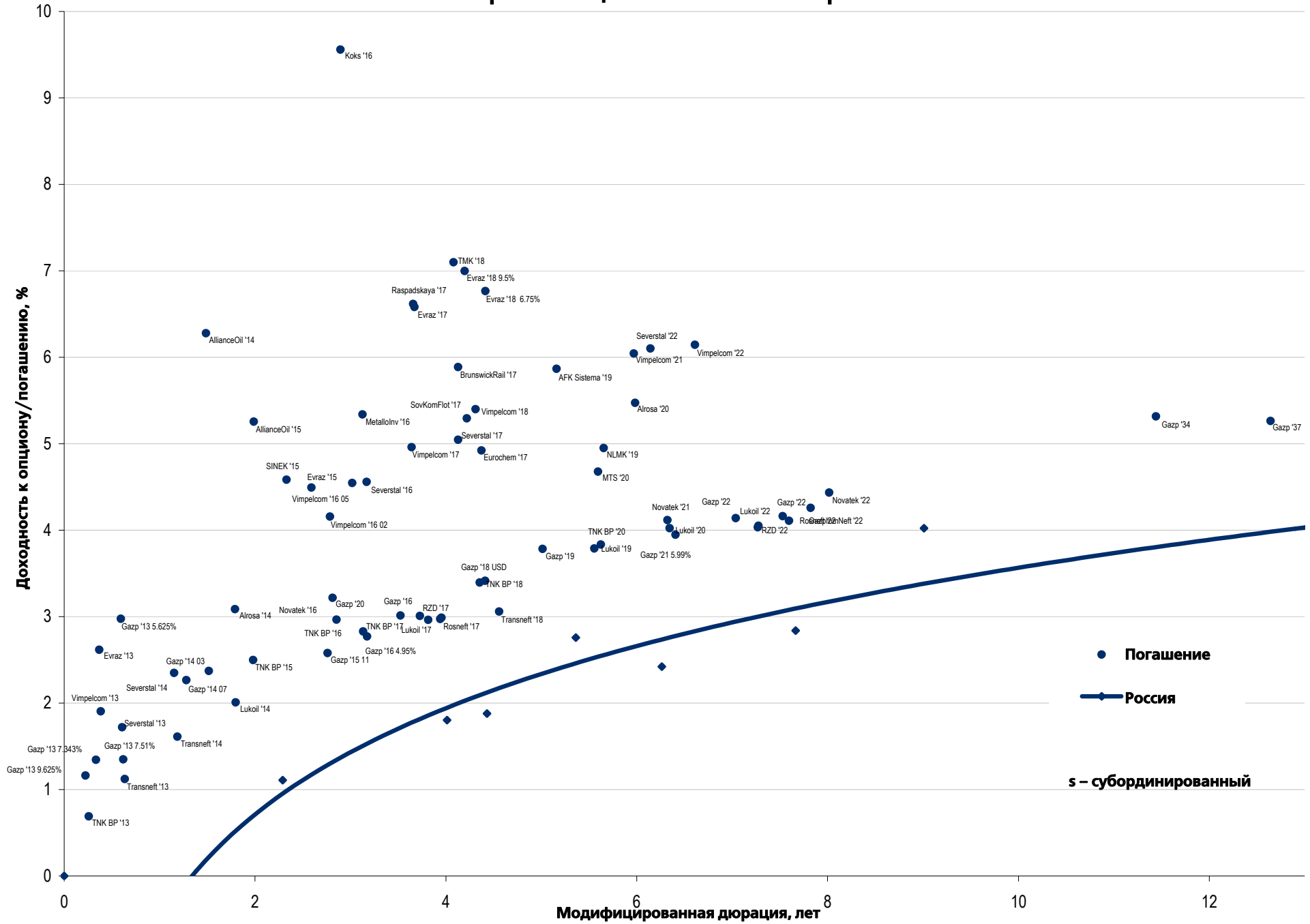
## Рынок корпоративных облигаций – Финансовый сектор



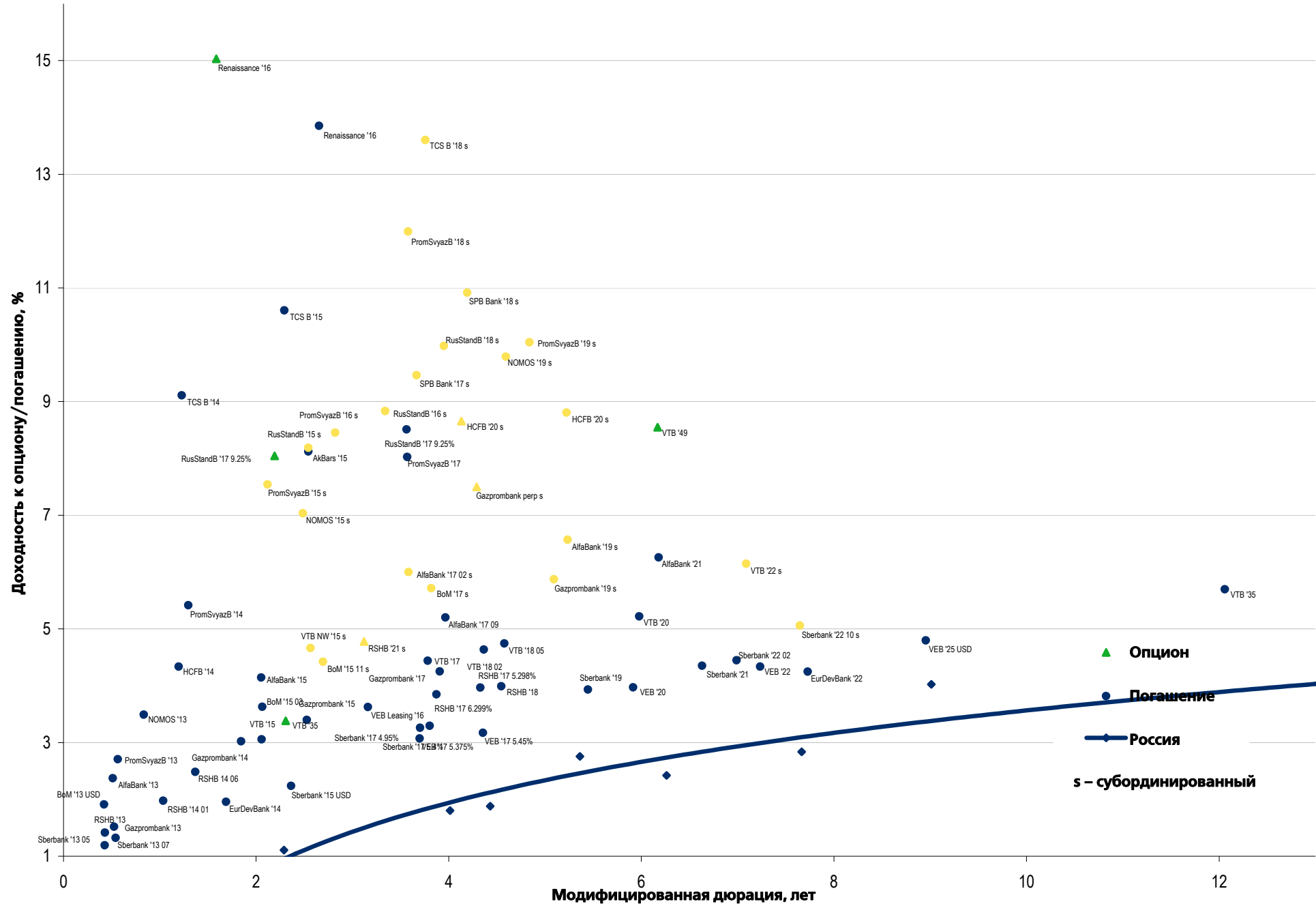
### Муниципальные облигации



### Еврооблигации – Реальный сектор



# Еврооблигации – Финансовый сектор



## Департамент по операциям с долговыми инструментами

### Исполнительный директор, руководитель департамента

Борис Гинзбург, ginzburgbi@uralsib.ru

### Управление продаж и торговли

#### Руководитель управления

Сергей Шемардов, she\_sa@uralsib.ru

#### Управление продаж

Анна Карпова, karpovaam@uralsib.ru

Екатерина Кочемазова, kochemazovaea@uralsib.ru

Дмитрий Попов, popovdv@uralsib.ru

Алексей Соколов, sokolovav@uralsib.ru

Яна Шнайдер, shnayderyi@uralsib.ru

### Управление по рынкам долгового капитала

#### Корпоративные выпуски

Артеми Самойлов, samojlova@uralsib.ru

Алексей Чекушин, chekushinay@uralsib.ru

Александр Сазонов, sazonoval@uralsib.ru

Алексей Смирнов, smirnovak@uralsib.ru

#### Региональные выпуски

Александр Маргеев, margeevas@uralsib.ru

#### Сопровождение проектов

Гюзель Тимошкина, tim\_gg@uralsib.ru

Галина Гудыма, gud\_gi@uralsib.ru

Наталья Грищенко, grischenkovan@uralsib.ru

### Аналитическое управление

#### Руководитель управления

Константин Чернышев, che\_kb@uralsib.ru

#### Дирекция анализа долговых инструментов

Руководитель Дмитрий Дудкин, dudkindi@uralsib.ru

#### Заместитель руководителя управления

Вячеслав Смольянинов, smolyaninovv@uralsib.ru

#### Долговые обязательства

Дмитрий Дудкин, dudkindi@uralsib.ru

Надежда Боженко, bozhenkonv@uralsib.ru

Ольга Стерина, sterinaoa@uralsib.ru

Антон Табах, tabakhav@uralsib.ru

Андрей Кулаков, kulakovan@uralsib.ru

Татьяна Днепровская, dneprovskata@uralsib.ru

#### Стратегия

Вячеслав Смольянинов, smolyaninovv@uralsib.ru

#### Экономика

Алексей Девятков, devyatovae@uralsib.ru

Ольга Стерина, sterinaoa@uralsib.ru

#### Банки

Наталья Березина, berezinana@uralsib.ru

#### Анализ рыночных данных

Вячеслав Смольянинов, smolyaninovv@uralsib.ru

Дмитрий Пуш, pushds@uralsib.ru

Максим Недовесов, nedovesovmv@uralsib.ru

#### Нефть и газ

Алексей Кокин, kokinav@uralsib.ru

Станислав Кондратьев, kondratievsd@uralsib.ru

#### Электроэнергетика

Матвей Тайц, tai\_ma@uralsib.ru

#### Металлургия/Горнодобывающая промышленность

Валентина Богомолова, bogomolovava@uralsib.ru

#### Телекоммуникации/Медиа/ИТ

Константин Чернышев, che\_kb@uralsib.ru

Константин Белов, belovka@uralsib.ru

#### Минеральные удобрения/

#### Машиностроение/Транспорт

Денис Ворчик, vorchikdb@uralsib.ru

Артем Егоренков, egorenkovag@uralsib.ru

#### Потребительский сектор/Недвижимость

Марат Ибрагимов, ibragimovmy@uralsib.ru

### Редакционная группа

#### Английский язык

Джон Уолш, walshj@uralsib.ru,

Тимоти Халл, hallt@uralsib.ru

Пол Де Витт, dewittpd@uralsib.ru

Хиссам Латиф, latifh@uralsib.ru

#### Дизайн

Ангелина Фриденберг, fridenbergav@uralsib.ru

#### Русский язык

Андрей Пятигорский, pya\_ae@uralsib.ru

Ольга Симкина, sim\_oa@uralsib.ru

Степан Чугров, chugrovss@uralsib.ru

Алексей Смородин, smorodinay@uralsib.ru

Настоящий бюллетень предназначен исключительно для информационных целей. Ни при каких обстоятельствах он не должен использоваться или рассматриваться как oferta или предложение делать ofertas. Несмотря на то что данный материал был подготовлен с максимальной тщательностью, УРАЛСИБ не дает никаких прямых или косвенных заверений или гарантий в отношении достоверности и полноты включенной в бюллетень информации. Ни УРАЛСИБ, ни агенты компании или аффилированные лица не несут никакой ответственности за любые прямые или косвенные убытки от использования настоящего бюллетеня или содержащейся в нем информации. Все права на бюллетень принадлежат ООО «УРАЛСИБ Кэпитал», и содержащаяся в нем информация не может воспроизводиться или распространяться без предварительного письменного разрешения. © УРАЛСИБ Кэпитал 2012