

Рублевые выпуски

YTM, %	Изменение, б.п.			YTD
	знач.	за ден.	за мес.	
ОФЗ 46020	7.5	5	(61)	(77)
Газпром-11	7.4	19	(44)	(48)
Вымпелком-6/7	9.5	34	23	(14)

Сырьевые рынки

	Изменение, %			YTD
	знач.	за ден.	за мес.	
Золото, \$/унция	1 710	(0.2)	(1.2)	9.4
Urals, \$/барр.	107	1.1	(1.5)	0.9
S&P Металлы, инд.	1 601	(0.5)	8.2	3.4
S&P C/x прод., инд.	767	(0.8)	(2.8)	10.3

Денежный рынок

RUB млрд.	Изменение			YTD
	знач.	за ден.	за мес.	
REPO in CBR	400	(66.8)	45.6	-
Corr Accounts	769	202.9	36.0	(225.8)
Deposits in CBR	90.7	(6.4)	25.0	(542.5)

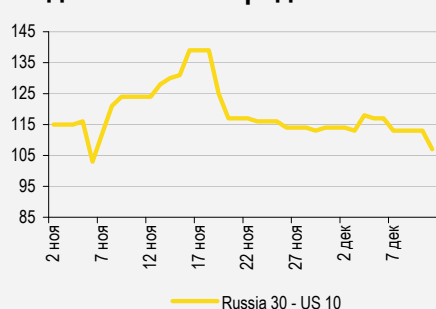
	Изменение, б.п.			YTD
	знач.	за ден.	за мес.	
NDF 1Y, %	5.96	2	(17)	8
MOSPrime O/N, %	6.43	5	59	80

USDRUB	Изменение, %			YTD
	знач.	за ден.	за мес.	
30.71	(0.1)	(2.7)	(4.4)	

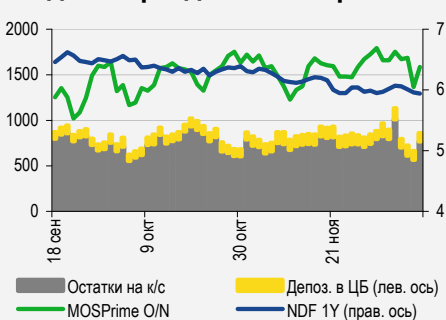
Индексы

б.п.	Изменение, б.п.			YTD
	знач.	за ден.	за мес.	
Russia 30 - UST 10	107	(6)	(17)	(163)
EMBI + Spread	277	(1.7)	(21.7)	(149.6)

Индикативные спреды



Индикаторы денежного рынка



Источники: РТС, ММВБ, Bloomberg, оценки УРАЛСИБа

СТРАТЕГИЯ

ВНЕШНИЙ РЫНОК

Сегодня главным событием дня будут итоги двухдневного заседания ФРС. Участники рынка ожидают от Бена Бернанке продления выкупа длинных UST в объеме 40–45 млрд долл. в месяц и подтверждения неизменности монетарной политики. В ожидании новостей из Вашингтона инвесторы, скорее всего, будут удовлетворять повысившийся аппетит к риску, ориентируясь уже на календарь 2013 г. Вчера российские евробонды предприняли попытку подрасти в преддверии заседания ФРС. Неплохо смотрелись выпуски некоторых госбанков. *стр. 2*

ВНУТРЕННИЙ РЫНОК

Минфин предложит инвесторам два выпуска: пятилетние ОФЗ 25080 на 20 млрд руб. и десятилетние ОФЗ 26209 на 30 млрд руб. (второй – с небольшой премией). Тем не менее занять 50 млрд руб. будет непросто. Транснефть (BBB/Ваа1/-) планирует разместить два выпуска БО-01 и БО-02 объемом 17 млрд руб. каждый. *стр. 2*

НОВОСТИ ЭМИТЕНТОВ

СБЕРБАНК (-/ВАА1/BBB)

Председатель правления Сбербанка Герман Греф заявил о том, что чистая прибыль банка в нынешнем году может составить 340–350 млрд руб., что соответствует нашему прогнозу и ожиданиям рынка. Также Греф подтвердил оптимистический прогноз на 2013 г. на уровне 390–400 млрд руб. Наш текущий прогноз на 7–9% ниже, тем не менее мы позитивно смотрим на перспективы банка, учитывая его хорошие фундаментальные показатели. *стр. 4*

RUSSIAN INFORMER

Новости и комментарии, относящиеся к рынку акций, см. в нашем ежедневном издании [Russian Informer](#).

СТРАТЕГИЯ

Внешний рынок

Дед Мороз раздает подарки. Вчерашний день принес хорошие новости для участников рынка. Германский индекс деловой активности ZEW неожиданно резко вырос. Заказы на оборудование в Японии также оказались выше прогнозов и позволяют рассчитывать на рост в 1 кв. 2013 г. Сегодня в центре внимания будет объявление итогов заседания ФРС. Участники рынка ожидают от Бена Бернанке продления выкупа длинных UST в объеме 40–45 млрд долл. в месяц и подтверждения неизменности монетарной политики. Публикация данных по розничным продажам в США и выход месячного отчета ЕЦБ, запланированные на четверг, уступают по значимости этому событию и окажутся в фокусе только завтра. В ожидании новостей из Вашингтона инвесторы, скорее всего, будут удовлетворять возросший аппетит к риску, ориентируясь уже на календарь 2013 г.

Рынок предпринял попытку подрасти перед объявлением решения ФРС. Вчера спред суверенного выпуска Russia'30 (YTM 2,72%) к 10 UST (YTM 1,65%) сузился со 113 б.п. до 106 б.п., при этом доходность 10 UST поднялась с 1,62% до 1,65%, а российский бенчмарк подорожал на 20 б.п. до 127,3% от номинала. На рынке наблюдалась тенденция к росту, однако в суверенном сегменте она была относительно слабой: госбумаги прибавили в среднем 20 б.п. Среди облигаций госбанков хорошо смотрелись евробонды Сбербанка и ВТБ: VTB'20 (YTM 5%) подорожал на 1,4 п.п., котировки старшего SBERRU'22 (YTM 4,3%) выросли на 1 п.п., а VTB'18 (YTM 4,5%), VTB'22 (YTM 6,1%), SBERRU'19 (YTM 3,8%) и SBERRU'21 (YTM 4,2%) прибавили в среднем по 70 б.п. В нефтегазовом секторе выпуски Роснефти, а также некоторые бумаги Газпрома – GAZPRU'21 (YTM 3,9%), GAZPRU'22 (YTM 4,1%) и GAZPRU'37 (YTM 5,2%) – стали дороже на 40–45 б.п. На кривой VimpelCom выпуски VIP'18 (YTM 5,3%) и VIP'22 (YTM 6,1%) выросли в цене на 60 б.п., а VIP'21 (YTM 6%) – на 45 б.п. Среди бумаг металлургического сектора лучше других выглядели евробонды Северстали, дисконт которых к Евразу сейчас составляет почти 170 б.п. Выпуск SHMFRU'22 (YTM 6%) вырос в цене почти на 1 п.п. Сегодня утром внешний фон нейтральный: рынки Азии стоят на месте, котировки фьючерсов на американские фондовые индексы также практически не двигаются, и на российских площадках в начале сессии активность, вероятно, будет низкой.

*Антон Табах, CFA, tabakhav@uralsib.ru
Ольга Стерина, sterinaoa@uralsib.ru*

Внутренний рынок

Амбициозные планы Минфина. Вчера в корпоративном сегменте выпуск ММК-18 (YTP 8,8%) подорожал на 15 б.п., вчера выпуск вышел на вторичные торги. Довольно активно торговались НПК БО-01 (YTM 9,9%) и Теле2 Спб -5 (YTP 8,5%), подорожавшие на 45 б.п. и 35 б.п. соответственно. Высокие торговые обороты вновь были зафиксированы в бумагах АЛРОСА, однако цены выпусков изменились мало. В сегменте госбумаг отмечен преимущественно рост котировок, при этом объемы торгов заметно увеличились. Наиболее ликвидные выпуски подорожали в пределах 30–40 б.п., однако стоит отметить, что семилетние ОФЗ 26208 (YTM 6,8%) снизились на 60 б.п., а десятилетние ОФЗ 26209 (YTM 6,9%) потеряли 20 б.п. Сегодня состоится аукцион по доразмещению ОФЗ: помимо десятилетних ОФЗ 26209 на 30 млрд руб. инвесторам будет предложен пятилетний выпуск ОФЗ 25080 на 20 млрд руб. Предыдущий аукцион по пятилетнему выпуску состоялся две недели назад и был крайне успешным: при почти пятикратном спросе Минфин доразместил выпуск на 13,5 млрд руб. под 6,8%. Вчера на вторичном рынке выпуск торговался по 6,5–6,52%, а ориентир, предложенный Минфином составил 6,48–6,53%. Десятилетний выпуск доразмещался в начале октября и не менее успешно: при почти трехкратном спросе выпуск был доразмещен на 33,4 млрд руб. под 7,42%. ОФЗ 26209 вчера торговались по 6,82–6,84%, тогда как ориентир составил 6,88–6,93%. Таким образом, впервые за долгое время Минфин готов предоставить премию (по ОФЗ 26209), тем не менее мы считаем, что занять 50 млрд руб. будет совсем не просто: доходности госбумаг сейчас слишком низкие и уже выглядят не столь привлекательно.

Транснефть займет 34 млрд руб. Транснефть (BBB/Ваа1/-) предварительно планирует 17 декабря открыть книгу заявок на два выпуска БО-01 и БО-02 объемом 17 млрд руб. каждый, сбор заявок будет завершен уже 18 декабря, а размещение выпусков на бирже состоится 24 декабря. Рейтинги эмитента удовлетворяют критериям включения в ломбардный список ЦБ. Ориентир ставки купона 7,7–8% соответствует доходности к оферте через два года 7,85–8,16%

и премии к кривой ОФЗ 145–175 б.п. В обращении находится несколько выпусков эмитента, однако выплаты по ним привязаны к инфляции, кроме того, эти бумаги лежат в портфелях крупных инвесторов и практически отсутствуют на вторичном рынке. В последнее время спреды квазисуверенных заемщиков к кривой ОФЗ расширились в среднем до 130–150 б.п. на фоне снижения кривой госбумаг. На первый взгляд ориентиры, заявленные Транснефтью, выглядят интересно, однако мы не исключаем их понижения. В ближайшее время будет опубликован развернутый комментарий к данному размещению.

Ольга Стерина, sterinaoa@uralsib.ru

НОВОСТИ ЭМИТЕНТОВ

Сбербанк (-/Ваа1/ВВВ)**Менеджмент по-прежнему придерживается оптимистического прогноза на 2013 г.**

Текущие прогнозы менеджмента предполагают рост чистой прибыли в 2013 г. на 11–18%. Вчера председатель правления Сбербанка Герман Греф упомянул о том, что в рамках новой стратегии чистая прибыль банка по итогам 2013 г., видимо, будет оценена в 390–400 млрд руб. (12,3–12,7 млрд долл.) – окончательные показатели должны быть утверждены к концу следующей недели. По мнению Грефа, это оптимистический, но реалистичный прогноз при условии нормальной макроэкономической ситуации. Напомним, что несколько недель Греф называл примерно те же цифры, 13 млрд долл., и в ходе телефонной конференции, посвященной финансовым результатам за 3 кв. 2012 г., менеджмент также охарактеризовал такую оценку как оптимистическую.

Менеджмент, возможно, оценивает стоимость риска не так консервативно, как мы. Прогноз Грефа на 2012 г. составляет 340–350 млрд руб. (10,9–11,2 млрд долл.). Наша оценка – 342 млрд руб. – укладывается в этот диапазон, равно как и консенсус-прогноз Bloomberg, равный 345 млрд руб., так что для рынка тут не должно быть сюрпризов. Однако наш прогноз чистой прибыли на 2013 г., который составляет 363 млрд руб. (11,5 млрд долл.), на 7–9% ниже уровня, которого планирует достигнуть банк. Мы полагаем, что расхождение связано прежде всего с разной оценкой стоимости риска: наша модель предусматривает 1% на 2013 г. (0,4% на 2012 г.), между тем как представители менеджмента Сбербанка отмечали, что в 2013 г. еще возможны списания, хотя они не будут превышать размера резервов, созданных под новые кредиты.

Длинные выпуски сохраняют привлекательность. Мы продолжаем рассматривать еврооблигации Сбербанка как альтернативу суверенным бондам, однако отмечаем, что за время недавнего ралли на внешних рынках их спред к суверенной кривой на среднем участке сжался со 150 б.п. до 125 б.п. В то же время длинные выпуски (Sberbank'21 и старший Sberbank'22) продемонстрировали отстающую динамику: их спреды расширились до приблизительно 195 б.п., и сейчас эти бумаги выглядят особенно привлекательными. Субординированный Sberbank'22, предлагающий премию около 45 б.п. к старшему выпуску в терминах Z-спреда, напротив, выглядит дорогим. Также несколько снизилась привлекательность евробондов Сбербанка относительно выпусков ВЭБа (на 100% принадлежащего государству), поскольку премия к ним сжалась до 15–25 б.п. против 20–45 б.п. в начале осени.

Надежда Боженко, bozhenkonv@uralsib.ru

Наталья Березина, berezinana@uralsib.ru

КАЛЕНДАРЬ ПРЕДСТОЯЩИХ СОБЫТИЙ

Долговой рынок

12 декабря	Размещение Главная дорога-06 (8,172 млрд руб.). Размещение Транскапиталбанк-03 (1 млрд руб.). Размещение ИА БЖФ-1-А (1,1 млрд руб.). Размещение ИА БЖФ-1-Б (0,3 млрд руб.). Оферта РосДорБанк-01 (1,05 млрд руб.). Погашение ММК БО-02 (10 млрд руб.).
13 декабря	Погашение Лукойл БО-06 (5 млрд руб.). Погашение Лукойл БО-07 (5 млрд руб.). Погашение Национальный банк ТРАСТ-2012 (35 млн долл.).
14 декабря	Размещение ВТБ Капитал Финанс-05 (1 млрд руб.). Размещение ЭкспертГрупп-БО-01 (0,6 млрд руб.). Оферта ХКФ Банк-06 (5 млрд руб.). Погашение Татфондбанк-07 (1 млрд руб.). Погашение Краснодарский край-34002 (1,5 млрд руб.). Погашение Интурист-2012 (20 млн долл.).
17 декабря	Оферта МТС-Банк-05 (5 млрд руб.). Оферта Банк Санкт-Петербург БО-04 (3 млрд руб.). Погашение Томская область-34034 (1,4 млрд руб.). Погашение НОМОС-БАНК-2012 (200 млн долл.).
18 декабря	Размещение ССМО ЛенСпецСМУ-02 (5 млрд руб.). Размещение О'КЕЙ-02 (3 млрд руб.). Размещение МРСК Центра и Приволжья-БО-01 (4 млрд руб.). Размещение БизнесЛайт-БО-01 (0,6 млрд руб.). Оферта Уралвагонзавод-01 (3 млрд руб.). Оферта АИЖК-23 (14 млрд руб.). Погашение Мострансавто-Финанс-01 (7,5 млрд руб.).
19 декабря	Оферта КАМАЗ БО-01 (2 млрд руб.).
20 декабря	Оферта КБ Центр-инвест БО-01 (1,5 млрд руб.). Оферта КБ Центр-инвест БО-05 (1 млрд руб.). Оферта МДМ Банк БО-04 (5 млрд руб.). Погашение БизнесЛайт-01 (0,45 млрд руб.). Погашение ХМАО-25007 (2 млрд руб.). Погашение Костромская область-34005 (3 млрд руб.).
21 декабря	Размещение ЯТЭК-БО-01 (3 млрд руб.). Оферта Башнефть-01 (15 млрд руб.). Оферта Башнефть-02 (15 млрд руб.). Оферта Башнефть-03 (15 млрд руб.). Оферта Металлинвестбанк-01 (1,5 млрд руб.). Погашение СИБУР - 01 (12,7 млрд руб.). Погашение АиФ – МедиаПресса – финанс-02 (1 млрд руб.). Погашение АЛРОСА-2012 ЕСР (750 млн долл.).
24 декабря	Оферта Банк Петрокоммерц-05 (5 млрд руб.). Оферта Газпромбанк БО-04 (10 млрд руб.). Оферта Связь-Банк-03 (5 млрд руб.). Оферта Риэл-лизинг Инвест-01 (2 млрд руб.). Погашение Московская область-2012 CLN (7 млрд руб.).
25 декабря	Размещение КБ Восточный-БО-10 (3 млрд руб.). Оферта РСГ-Финанс-01 (3 млрд руб.). Оферта БИНБАНК БО-01 (3 млрд руб.). Оферта ГСС БО-01 (3 млрд руб.). Оферта Стальфонд-Недвижимость-01 (0,6 млрд руб.).
26 декабря	Оферта РЖД-15 (15 млрд руб.).
27 декабря	Оферта Обувьрус-01 (0,7 млрд руб.). Оферта Запсибкомбанк БО-01 (2 млрд руб.). Погашение Газпром-2012 ЕСР (600 млн долл.).
28 декабря	Оферта ВТБ БО-06 (10 млрд руб.). Оферта Еврофинансы-Недвижимость-01 (1,1 млрд руб.). Оферта Еврофинансы-Недвижимость-03 (1,5 млрд руб.).
29 декабря	Оферта Еврофинансы-Недвижимость-02 (1,1 млрд руб.).
31 декабря	Оферта КБ Кедр БО-01 (1,5 млрд руб.). Погашение ООО ИНК-01 (3 млрд руб.).
10 января	Оферта ВТБ-Лизинг Финанс-02 (10 млрд руб.). Погашение РМК Парк Плаза-01 (0,5 млрд руб.).

Денежный рынок

12 декабря	Банки должны вернуть в бюджет 70.75 млрд руб.
17 декабря	Уплата страховых взносов
17 декабря	Банки должны вернуть в бюджет 49 млрд руб.
20 декабря	Уплата 1/3 НДС за 3 кв.
21 декабря	Банки должны вернуть в бюджет 100 млрд руб.
25 декабря	Выплата НДСПИ и акцизов
28 декабря	Банки должны вернуть в бюджет 49 млрд руб.
28 декабря	Выплата налога на прибыль

КАЛЕНДАРЬ ОФЕРТ

Дата оферты	Выпуск	Объем выпуска, млн руб.	Цена оферты, %	Ставка предыдущег о купона, %	Новая ставка купона, %	Дата следующей оферты / погашения
12.12.12	РосДорБанк-01	1050	100	11,5	12,0	9 декабря 2013
14.12.12	ХКФ Банк-06	5000	100	7,75	9,35	10 июня 2014
17.12.12	МТС-Банк-05	5000	100	9,5	9,75	12 июня 2014
	Банк Санкт-Петербург БО-04	3000	100	8,5	9,0	12 декабря 2013
18.12.12	Уралвагонзавод-01	3000	100	9,25	9,25	17 декабря 2013
	АИЖК-23	14000	100	8,5	7,94	19 марта 2013
19.12.12	КАМАЗ БО-01	2000	100	9,0	9,0	16 декабря 2013
20.12.12	КБ Центр-инвест БО-01	1500	100	8,4	9,7	19 декабря 2013
	КБ Центр-инвест БО-05	1000	100	8,5	9,7	19 декабря 2013
	МДМ Банк БО-04	5000	100	9,5	9,5	19 декабря 2013
21.12.12	Башнефть-01	3509	100	12,5	8,35	13 декабря 2016
	Башнефть-02	3400	100	12,5	8,35	13 декабря 2016
	Башнефть-03	4595	100	12,5	8,35	13 декабря 2016
	Металлинвестбанк-01	1500	100	10,15	-	-
24.12.12	Банк Петрокоммерц-05	5000	100	12,75	-	-
	Газпромбанк БО-04	10000	100	8,5	-	-
	Связь-Банк-03	5000	100	8,5	-	-
	Риэл-лизинг Инвест-01	2000	100	8,5	8,5	19 декабря 2014
25.12.12	ГСС БО-01	3000	100	8,25	8,25	20 декабря 2013
	РСГ-Финанс 01	3000	100	10,75	-	-
	Бинбанк БО-01	3000	100	9,85	-	-
26.12.12	РЖД-15	15000	100	10,02	8,15	20 июня 2016
27.12.12	Запсибкомбанк БО-01	2000	100	9,75	0,01	20 июня 2014
	Обувьрус-01	700	100	12,25	-	-
28.12.12	ВТБ БО-06	10000	100	8,5	8,35	19 декабря 2014
31.12.12	КБ Кедр БО-01	1500	100	9,25	-	-

Рынок рублевых облигаций

Выпуск	Объем, млн	Купон, %	Дата			Месяцев до		Цена	Изм.	Торговый объем, шт	Котировки		Доходность, %			Дюр, лет	Рейтинг F/M/S	Сектор
			купона	оферты	погаш	офрт	погаш				покупка	продажа	офрт	погаш	текущ			
КОРПОРАТИВНЫЕ РУБЛЕВЫЕ ОБЛИГАЦИИ																		
IFC-01	5 000 R	3.00	27.11.13		26.11.17		59.5									/Aaa/AAA	Финансы	
IFC-02	5 000 R	3.00	27.11.13		26.11.17		59.5									/Aaa/AAA	Финансы	
IFC-03	3 000 R	3.00	27.11.13		26.11.17		59.5									/Aaa/AAA	Финансы	
Uranium-1	16 500 R	9.75	05.06.13	05.12.16	24.11.21	47.8	107.5				99.10	99.90					МГД	
Абсолют БО-2	3 000 R	9.00	26.03.13		29.03.15	3.5	27.4				99.90	100.12				BB+/Ba3/	Финансы	
Абсолют-5	1 800 R	8.00	30.01.13	30.07.14	27.07.16	19.6	43.5				93.00	96.95				BB+/Ba3/	Финансы	
Авангард-3	1 500 R	9.25	10.05.13		10.05.13	4.9		101.08		10 000		100.20	6.62	9.08	0.39	/B2/	Финансы	
АвтоВАЗ-4	5 000 R	0.10	21.05.13		20.05.14		17.2									B-/	Машиностр. и пр.	
Автодор-1	3 000 R	9.75	04.06.13		29.11.16		47.6				101.00	102.00					Строительство	
АгроКомплекс БО-01	1 000 R	10.00	10.12.13	16.12.13	10.12.15	12.1	35.9	100.00	0.00	14 000			10.00	10.00	0.91		Сельск. хоз.	
АИЖК 2011 1-1	2 258 R	9.00	15.02.13		15.02.44		374.4										Финансы	
АИЖК 2011 1-2	1 129 R	3.00	15.02.13		15.02.44		374.4										Финансы	
АИЖК 2011 1-A1/12	3 175 R	9.00	25.02.13		25.05.45		389.7										Финансы	
АИЖК 2011 1-A2/12	1 587 R	3.00	25.02.13		25.05.45		389.7										Финансы	
АИЖК 2011 2-1	7 457 R	8.25	15.12.12		15.09.43		369.3									/Ba3/	Финансы	
АИЖК 2011 2-2	7 457 R	6.00	15.12.12		15.09.43		369.3									/Ba3/	Финансы	
АИЖК 2012 1-1	5 932 R	9.00	22.01.13		22.01.44		373.6										Финансы	
АИЖК-06	2 000 R	7.40	15.01.13		15.07.14		19.1				99.30	100.00				/Ba1/BBB	Финансы	
АИЖК-07	4 000 R	7.68	15.01.13		15.07.16		43.1				99.00	101.50				/Ba1/BBB	Финансы	
АИЖК-08	3 000 R	7.63	15.12.12	25.03.14	15.06.18	15.4	66.1									/Ba1/BBB	Финансы	
АИЖК-09	5 000 R	7.49	15.02.13	15.02.15 C	15.02.17	26.1	50.2	98.00	(0.92)	38	98.80	99.49	9.41	8.94	7.60	1.16	/Ba1/BBB	
АИЖК-10	6 000 R	8.05	15.02.13		15.11.18		71.1				99.00	99.70				/Ba1/BBB	Финансы	
АИЖК-11	10 000 R	8.20	15.12.12		15.09.20		93.2									/Ba1/BBB	Финансы	
АИЖК-12	7 000 R	10.50	15.12.12		15.12.13		12.1									/Ba1/BBB	Финансы	
АИЖК-13	7 000 R	10.75	15.04.13		15.04.18		64.1				111.40	112.40				/Ba1/BBB	Финансы	
АИЖК-14	7 000 R	10.75	15.05.13		15.05.23		125.1				114.15	115.15				/Ba1/BBB	Финансы	
АИЖК-15	7 000 R	10.50	15.03.13		15.09.28		189.2				116.00	116.40				/Ba1/BBB	Финансы	
АИЖК-16	10 000 R	8.25	15.12.12		15.09.21		105.2									/Ba1/BBB	Финансы	
АИЖК-17	8 000 R	9.05	15.01.13		15.04.22		112.1				100.50	103.50				/Ba1/BBB	Финансы	
АИЖК-18	7 000 R	8.00	15.01.13	18.04.16	15.07.23	40.2	127.1									/Ba1/BBB	Финансы	
АИЖК-19	6 000 R	7.70	15.02.13	19.05.15	15.11.24	29.2	143.2				99.39	99.40				/Ba1/BBB	Финансы	
АИЖК-20	5 000 R	8.60	15.12.12		15.12.27		180.2									/Ba1/BBB	Финансы	
АИЖК-21	15 000 R	8.80	15.02.13		15.02.20		86.2	101.10	0.00	3 141	100.21	101.30	8.71	8.65	2.86	/Ba1/BBB	Финансы	
АИЖК-22	15 000 R	7.70	15.01.13	17.01.13	15.07.24	1.2	139.2									/Ba1/BBB	Финансы	
АИЖК-23	14 000 R	7.94	15.12.12		15.12.29	0.2	204.2									/Ba1/BBB	Финансы	
АИЖК-24	6 000 R	8.25	01.11.13	03.11.15	01.11.22	34.7	118.7									/Ba1/BBB	Финансы	
АиФ-2	1 000 R	12.75	21.12.12		21.12.12	0.3		100.04	(0.04)	2 953	100.00	100.08	11.21	12.02	0.02		Медиа	
АкБарс БО-1	5 000 R	9.65	18.04.13	24.10.13	15.10.15	10.4	34.1					100.35				BB-/B1/	Финансы	
АкБарс-5	5 000 R	9.00	16.04.13		15.10.13	10.1	99.77	0.02	5 536		99.56	99.84	9.48	8.90	0.75	BB-/B1/	Финансы	
Акрон БО-01	5 000 R	9.75	16.04.13		13.10.15	34.0	100.60	(0.04)	20 002		100.56	100.65	9.72	9.55	2.29	B+/B1/	Хим. пром.	
Акрон-2	3 500 R	8.20	21.03.13		19.09.13	9.2	99.00	0.00	1		99.55	99.99	9.77	8.13	0.69	B+/B1/	Хим. пром.	
Акрон-3	3 500 R	9.85	22.05.13		20.11.13	11.3	101.17		148		101.30	101.79	8.70	9.69	0.85	B+/B1/	Хим. пром.	
Акрон-4	3 750 R	7.95	28.05.13	29.05.14	18.05.21	17.5	101.2				96.01	99.95				B+/B1/	Хим. пром.	
Акрон-5	3 750 R	7.95	28.05.13	29.05.14	18.05.21	17.5	101.2				95.00	98.00				B+/B1/	Хим. пром.	
Алроса БО-01	5 000 R	8.85	01.02.13		30.10.15	34.6	100.55	0.09	37 130		100.55	100.75	8.91	8.72	2.35	BB-/Ba3/BB-	МГД	
Алроса БО-02	5 000 R	8.85	01.02.13		30.10.15	34.6	100.41	(0.04)	900 007		100.45	100.60	8.97	8.73	2.34	BB-/Ba3/BB-	МГД	
Алроса-20	3 000 R	8.95	25.12.12		23.06.15	30.3	100.86	0.06	5 349		100.21	110.05	8.85	8.71	2.07	BB-/Ba3/BB-	МГД	
Алроса-21	8 000 R	8.25	20.12.12	25.06.13	18.06.15	6.4	30.2	100.17	(0.03)	160 546	100.21	100.22	8.14	8.09	0.47	BB-/Ba3/BB-	МГД	
Алроса-22	8 000 R	8.25	25.12.12	28.06.13	23.06.15	6.5	30.3				100.22	100.23				BB-/Ba3/BB-	МГД	
Алроса-23	7 000 R	8.95	20.12.12		18.06.15	30.2					100.02	101.79				BB-/Ba3/BB-	МГД	
АльфаБанк БО-03	10 000 R	8.45	28.03.13	01.10.13	28.09.15	9.6	33.5	100.20	0.00	24 525	100.10	100.21	8.33	8.29	0.72	BBB-/Ba1/BB	Финансы	
АльфаБанк БО-07	5 000 R	8.60	28.02.13	04.03.14	31.08.15	14.7	32.6				100.00					BBB-/Ba1/BB	Финансы	
АльфаБанк-1	5 000 R	8.25	05.02.13	06.02.14	02.02.16	13.8	37.7				99.70	99.85				BBB-/Ba1/BB	Финансы	
АльфаБанк-2	5 000 R	9.25	07.06.13	11.06.13	02.12.16	6.0	47.7	100.70	(0.25)	33 460		100.82	7.91	9.18	0.45	BBB-/Ba1/BB	Финансы	
АльянсНК БО-1	5 000 R	9.25	05.02.13		04.02.14	13.8	99.14	0.25	838		99.01	101.00	10.29	9.04	0.98	B//B+	Нефть и газ	
АльянсНК-3	5 000 R	9.75	29.01.13	01.08.13	21.07.20	7.6	91.3	99.91	(0.29)	8 300	99.90	100.20	10.11	9.42	0.55	B//B+	Нефть и газ	
АльянсНК-4	5 000 R	8.85	11.06.13	09.06.16	01.06.21	41.9	101.7				95.01	100.00				B//B+	Нефть и газ	
АльянсНК-6	5 000 R	8.85	14.12.12	15.06.16	04.06.21	42.1	101.8									B//B+	Нефть и газ	
АТБ-1	1 500 R	10.25	28.04.13	06.05.13	30.04.15	4.8	28.6				100.30						Финансы	
АтомЭнПром-6	10 000 R	7.50	15.08.13		15.08.14	20.1		99.00	0.99	7 000	97.80	99.05	8.12	7.39	1.49	//BBB-	Электроэнерг.	
Аэрофлот БО-1	6 000 R	7.75	08.04.13		08.04.13	3.8	100.00	0.00	11 000		100.00	100.05	7.85	7.65	0.30	BB+//	Транспорт	
Аэрофлот БО-2	6 000 R	7.75	08.04.13		08.04.13	3.8					97.55	100.09				BB+//	Транспорт	
Аэроэкспресс-1	3 053 R	11.00	18.01.13		13.01.17	49.1					100.00						Транспорт	
БалтИнвБ-2	1 500 R	9.00	14.03.13	17.09.13	10.09.15	9.2	32.9									/B3/	Финансы	
БанкМосквы-2	10 000 R	7.55	01.02.13		01.02.13	1.7	99.85	(0.09)	6 000		99.77	99.94	8.70	7.36	0.13	BBB-/Ba2/	Финансы	
БанкСПб БО-1	5 000 R	8.00	09.04.13		09.04.13	3.9					95.00					отзван/Ba3/	Финансы	
БанкСПб БО-2	5 000 R	9.00	25.03.13		23.09.13	9.4					99.90	99.91				отзван/Ba3/	Финансы	
БанкСПб БО-4	3 000 R	8.50	13.12.12	17.12.12	12.12.13	0.2	12.0									отзван/Ba3/	Финансы	
БанкСПб БО-8	5 000 R	9.50	08.04.13	09.10.13	05.10.15	9.9	33.8	100.26		31 819	100.							

Рынок рублевых облигаций

Выпуск	Объем, млн	Купон, %	Дата			Месяцев до		Цена	Изм.	Торговый объем, шт	Котировки		Доходность, %			Дюр, лет	Рейтинг F/M/S	Сектор	
			купона	оферты	погаш	офрт	погаш				покупка	продажа	офрт	погаш	текуц				
КОРПОРАТИВНЫЕ РУБЛЕВЫЕ ОБЛИГАЦИИ																			
ВБД БО-8	5 000 R	0.10	12.04.13		11.10.13	10.0										/отзван/отзван	Потреб. тов.		
ВБД-3	5 000 R	7.45	27.02.13		27.02.13	2.5	99.75		125 087	99.81	99.95		8.73	7.31	0.20	/отзван/отзван	Потреб. тов.		
ВИА АИЖК-1	3 752 R	8.50	15.12.12		15.03.40	327.3										/Ва3/BB	Финансы		
Виктория БО-1	1 500 R	8.00	12.02.13		12.02.13	2.0										отзван//	Потреб. усл.		
ВК Инвест-1	10 000 R	9.25	18.01.13		19.07.13	7.2				100.70	100.84					/Ва3/BB	Телеком		
ВК Инвест-3	10 000 R	7.40	08.01.13		08.07.14	18.8	98.32	0.00	90 000	98.49	98.50		8.74	7.29	1.35	/Ва3/BB	Телеком		
ВК Инвест-6	10 000 R	8.30	16.04.13		13.10.15	34.0	98.75	0.62	88 000	98.30	98.74		8.99	8.30	2.34	/Ва3/BB	Телеком		
ВК Инвест-7	10 000 R	8.30	16.04.13		13.10.15	34.0	97.50		1	97.50	99.00		9.53	8.40	2.33	/Ва3/BB	Телеком		
ВнешрБанк БО-1	3 000 R	11.75	30.05.13		30.11.13	11.6				99.99						/B2/B	Финансы		
ВнешрБанк БО-2	3 000 R	12.00	26.04.13	30.10.13	26.10.15	10.6	34.5	100.14	106 790	100.20	100.98	12.14		11.81	0.75	/B2/B	Финансы		
ВодоканалСПб-1	2 000 R	8.80	12.12.12		09.12.15	35.9										/Ваа2/BB+	Потреб. усл.		
ВолгаСп-02	1 900 R	11.00	31.08.14		29.02.24	134.7											Потреб. тов.		
ВостЭкспр БО-1	1 000 R	7.50	07.03.13		07.03.13	2.8				99.52	99.90					/B1/	Финансы		
ВостЭкспр БО-2	2 000 R	11.20	28.03.13	31.03.14	25.09.14	15.6	100.65	0.05	1 935	100.30	100.70	10.90		10.88	1.09	/B1/	Финансы		
ВостЭкспр БО-4	3 000 R	11.00	15.02.13	20.08.13	14.08.15	8.3	100.55	0.10	1 036	100.01	100.55	10.53		10.86	0.60	/B1/	Финансы		
ВостЭкспр БО-5	2 000 R	10.00	18.04.13		17.10.13	10.2				99.51	100.50					/B1/	Финансы		
ВТБ 24 2ИП-А	2 770 R	9.00	26.02.13		26.11.43	371.7										BBB/Baa1/	Финансы		
ВТБ 24 2ИП-Б	1 385 R	3.00	26.02.13		26.11.43	371.7										BBB/Baa1/	Финансы		
ВТБ 24 3ИП-А	3 787 R	9.00	28.02.13		15.09.44	381.4										BBB/Baa1/	Финансы		
ВТБ 24 3ИП-Б	1 894 R	3.00	28.02.13		15.09.44	381.4										BBB/Baa1/	Финансы		
ВТБ 24-ИП	15 000 R	8.65	12.12.12		10.12.14	23.9										BBB/Baa1/	Финансы		
ВТБ 24-2	10 000 R	7.75	05.02.13		05.02.13	1.8	100.10		50	100.00	100.10		7.11	7.54	0.14	BBB/Baa1/	Финансы		
ВТБ 24-3	6 000 R	8.00	29.05.13		29.05.13	5.5				99.90						BBB/Baa1/	Финансы		
ВТБ 24-4	8 000 R	8.20	21.02.13	28.08.13	20.02.14	8.5	100.05	(0.05)	320	100.00	100.20	8.26		8.00	0.62	BBB/Baa1/	Финансы		
ВТБ БО-1	5 000 R	7.60	14.12.12		15.03.13	3.1										BBB/Baa1/BBB	Финансы		
ВТБ БО-19	15 000 R	8.41	03.01.13		01.10.15	33.6	100.00		1 000	99.90			8.68	8.28	2.29	BBB/Baa1/BBB	Финансы		
ВТБ БО-2	5 000 R	7.60	14.12.12		15.03.13	3.1										BBB/Baa1/BBB	Финансы		
ВТБ БО-20	15 000 R	8.41	03.01.13		01.10.15	33.6	100.00		1 000	99.90			8.68	8.28	2.29	BBB/Baa1/BBB	Финансы		
ВТБ БО-3	5 000 R	8.00	18.12.12	25.03.14	17.03.15	15.4	27.1									BBB/Baa1/BBB	Финансы		
ВТБ БО-4	5 000 R	8.00	18.12.12	25.03.14	17.03.15	15.4	27.1									BBB/Baa1/BBB	Финансы		
ВТБ БО-5	10 000 R	7.60	14.12.12		15.03.13	3.1										BBB/Baa1/BBB	Финансы		
ВТБ БО-6	10 000 R	8.50	21.12.12	28.12.12	19.12.14	0.5	24.2	100.05	0.02	288 333	100.04	100.07	6.76		8.34	0.03	BBB/Baa1/BBB	Финансы	
ВТБ БО-7	10 000 R	7.95	25.01.13	01.02.13	23.01.15	1.7	25.4	100.05	(0.09)	120 200	99.98	100.12	7.71		7.87	0.11	BBB/Baa1/BBB	Финансы	
ВТБ БО-8	10 000 R	7.95	05.03.13	05.09.13	01.09.15	8.8	32.6	100.15	0.07	1	100.01	100.25	7.96		7.93	0.66	BBB/Baa1/BBB	Финансы	
ВТБ КапФ-01	1 000 R	0.10	19.02.13	21.12.15 C	09.08.22	36.3	116.0										Финансы		
ВТБ КапФ-02	1 000 R	0.10	27.05.13	06.12.13	14.11.22	11.8	119.1										Финансы		
ВТБ КапФ-03	1 000 R	0.10	03.06.13	23.01.14 C	21.11.22	13.4	119.4										Финансы		
ВТБ КапФ-04	1 000 R	0.10	11.06.13	20.06.14 C	29.11.22	18.2	119.6	100.00		1 000 000			0.09	0.10	0.10	1.99	Финансы		
ВТБ КапФ-11	5 000 R	0.10	07.06.13	03.07.15 C	27.05.22	30.7	113.5	99.21	0.04	80	99.19	99.29	0.36	0.18	0.10	2.97	Финансы		
ВТБ Лизинг-1	2 462 R	8.10	07.02.13	11.11.13	06.11.14	11.0	22.8										BBB/BBB	Финансы	
ВТБ Лизинг-2	4 616 R	6.45	08.01.13	10.01.13	07.07.15	1.0	30.8			99.80	100.05						BBB/BBB	Финансы	
ВТБ Лизинг-3	2 692 R	6.90	12.03.13	11.09.13	07.06.16	9.0	41.9	99.20		100 012	98.80	99.60	8.32		6.96	0.65	BBB/BBB	Финансы	
ВТБ Лизинг-4	2 692 R	6.65	12.03.13	13.03.13	07.06.16	3.0	41.9	99.75		1 290	99.25	99.75	7.90		6.67	0.23	BBB/BBB	Финансы	
ВТБ Лизинг-7	3 077 R	8.15	06.03.13	04.06.14	30.11.16	17.7	47.6	99.80		90	99.80	100.50	8.58		8.15	1.14	BBB/BBB	Финансы	
ВТБ Лизинг-8	3 846 R	8.25	05.02.13	12.05.13	01.08.17	5.0	55.7			99.99	100.45						BBB/BBB	Финансы	
ВТБ Лизинг-9	3 846 R	7.00	06.02.13		02.08.17	55.7				98.45	99.75						BBB/BBB	Финансы	
ВТБ-5	15 000 R	7.40	17.01.13		17.10.13	10.2				99.61	99.91						BBB/Baa1/BBB	Финансы	
ВТБ-6	15 000 R	8.55	09.01.13	12.07.13	06.07.16	7.0	42.8	100.46	0.09	48 895	100.49	100.55	7.94		8.39	0.52	BBB/Baa1/BBB	Финансы	
ВымпелКом-1	10 000 R	8.85	19.03.13	20.03.15	08.03.22	27.2	110.9	99.98		234 332	99.97	100.15	9.04		8.68	1.89	/Ва3/BB	Телеком	
ВымпелКом-2	10 000 R	8.85	25.03.13	26.03.15	14.03.22	27.4	111.1	99.95	(0.07)	246 000	99.75	100.20	9.06		8.69	1.90	/Ва3/BB	Телеком	
ВымпелКом-4	15 000 R	8.85	19.03.13	20.03.15	08.03.22	27.2	110.9	100.01	0.01	391 118	99.75	100.35	9.03		8.67	1.89	/Ва3/BB	Телеком	
ВЭБ Лизинг-01	5 000 R	8.50	10.01.13	14.07.15	02.07.20	31.0	90.7										BBB/BBB	Финансы	
ВЭБ Лизинг-01 USD	100 \$	5.50	04.01.13		30.06.17	54.6												BBB/BBB	Финансы
ВЭБ Лизинг-02 USD	100 \$	5.50	04.01.13		30.06.17	54.6												BBB/BBB	Финансы
ВЭБ Лизинг-03	5 000 R	7.50	12.04.13	16.04.14	02.04.21	16.1	99.7			99.05	99.40						BBB/BBB	Финансы	
ВЭБ Лизинг-03 USD	100 \$	5.50	04.01.13		30.06.17	54.6												BBB/BBB	Финансы
ВЭБ Лизинг-04	5 000 R	8.60	12.04.13	13.04.16	02.04.21	40.0	99.7			99.00							BBB/BBB	Финансы	
ВЭБ Лизинг-04 USD	100 \$	5.50	04.01.13		30.06.17	54.6												BBB/BBB	Финансы
ВЭБ Лизинг-05	5 000 R	8.60	12.04.13	13.04.16	02.04.21	40.0	99.7	99.26		11 180	86.00	100.50	9.05		8.54	2.68	BBB/BBB	Финансы	
ВЭБ Лизинг-05 USD	100 \$	5.50	23.04.13		17.10.17	58.2												BBB/BBB	Финансы
ВЭБ Лизинг-06	10 000 R	9.00	05.02.13		31.01.17	49.7	100.70		174	100.50	100.80		8.80	8.67	1.73	BBB/BBB	Финансы		
ВЭБ Лизинг-06 USD	100 \$	5.50	23.04.13		17.10.17	58.2												BBB/BBB	Финансы
ВЭБ Лизинг-08	5 000 R	8.80	30.04.13	31.10.14	19.10.21	22.6	106.3			100.90	101.50						BBB/BBB	Финансы	
ВЭБ Лизинг-09	5 000 R	8.80	01.05.13	03.11.14	20.10.21	22.7	106.3			100.75	101.15						BBB/BBB	Финансы	
ВЭБ-01В	500 \$	3.30	19.02.13	21.02.13	20.02.15	2.3	26.3			100.30								BBB/Baa1/BBB	Финансы
ВЭБ-06	10 000 R	7.90	23.04.13	21.10.17	13.10.20	58.3	94.1			98.20	99.25							BBB	

Рынок рублевых облигаций

Выпуск	Объем, млн	Купон, %	Дата			Месяцев до		Цена	Изм.	Торговый объем, шт	Котировки		Доходность, %			Дюр, лет	Рейтинг F/M/S	Сектор	
			кулона	оферты	погаш	офрт	погаш				покупка	продажа	офрт	погаш	текущ				
КОРПОРАТИВНЫЕ РУБЛЕВЫЕ ОБЛИГАЦИИ																			
ГЭС-2	1 500 R	12.00	23.04.13		23.04.13		4.3				97.01						Электроэнерг.		
Гидромаш-2	3 000 R	10.75	15.02.13		13.02.15		26.1	100.69	(0.43)	1 163	100.46	101.99		10.64	10.33	1.75	//BB-	Машиностр. и пр.	
ГлавнаяДорога-3	8 000 R	6.60	18.11.13		30.10.28		190.7				94.50	97.00						Строительство	
ГлавнаяДорога-7	1 400 R	10.00	19.11.13		30.10.29		202.7											Строительство	
Глобэкс БО-1	5 000 R	8.30	16.02.13		16.02.13		2.2	100.03		95 066	99.98	100.00		8.18	8.08	0.17	BB//BB	Финансы	
Глобэкс БО-2	5 000 R	9.90	22.01.13		22.07.13		7.3				100.84	100.85					BB//BB	Финансы	
Глобэкс БО-3	3 000 R	9.00	08.06.13		08.12.13		11.9				99.15	100.22					BB//BB	Финансы	
Глобэкс БО-4	3 000 R	9.25	01.02.13		01.08.14		19.6				99.75						BB//BB	Финансы	
Глобэкс БО-5	2 000 R	9.00	08.06.13		08.12.13		11.9				100.00						BB//BB	Финансы	
Глобэкс БО-6	2 000 R	9.25	01.02.13		01.08.14		19.6										BB//BB	Финансы	
Глобэкс БО-7	5 000 R	9.00	04.06.13	06.12.13	04.12.15	11.8	35.7				100.00	100.50					BB//BB	Финансы	
ГПБ БО-1	10 000 R	7.75	08.06.13		08.12.13		11.9				94.00						/Ваа3/BB+	Финансы	
ГПБ БО-2	10 000 R	6.75	18.01.13	23.07.13	18.07.14	7.3	19.2	99.45	0.00	3 260	99.20	99.45	7.84	6.61	0.54	10.00	/Ваа3/BB+	Финансы	
ГПБ БО-3	10 000 R	8.50	01.02.13	05.02.14	01.02.15	13.8	25.7	100.69		7 000			7.99	8.19	1.00	10.00	/Ваа3/BB+	Финансы	
ГПБ БО-4	10 000 R	8.50	20.12.12	24.12.12	20.12.14	0.4	24.3	100.01		53 673	100.02		7.96	8.17	0.02	10.00	/Ваа3/BB+	Финансы	
ГПБ Ипотека	879 R	8.00	29.12.12		29.12.36		288.8											Финансы	
ГПБ Ипотека2-1	2 995 R	7.50	25.12.12		25.06.41		342.6										/Ваа2/	Финансы	
ГПБ-10	10 000 R	8.50	18.04.13	19.10.15	12.10.17	34.2	58.0				99.93						/Ваа3/BB+	Финансы	
ГПБ-11	10 000 R	8.50	18.04.13	19.10.15	10.10.19	34.2	82.0				99.94						/Ваа3/BB+	Финансы	
ГПБ-12	10 000 R	8.50	18.04.13	19.10.15	06.10.22	34.2	117.9				99.95						/Ваа3/BB+	Финансы	
ГПБ-2	5 000 R	6.54	22.05.13		20.11.13		11.3										/Ваа3/BB+	Финансы	
ГПБ-6	10 000 R	8.85	10.01.13	14.07.14	07.07.16	19.0	42.8	101.00	(0.49)	1 965	100.85	100.89	8.32	8.45	1.34	10.00	/Ваа3/BB+	Финансы	
ГПБ-7	10 000 R	8.50	22.04.13	21.10.15	17.10.16	34.3	46.2	100.00	(0.02)	1 000		100.50	8.67	8.40	2.36	10.00	/Ваа3/BB+	Финансы	
ГСС БО-1	3 000 R	8.25	21.12.12	25.12.12	20.12.13	0.4	12.3										BB//	Машиностр. и пр.	
ГСС БО-2	3 000 R	9.00	23.04.13	25.04.13	22.04.14	4.4	16.3	100.00	0.00	885	99.90	100.00	9.15	8.89	0.33	10.00	BB//	Машиностр. и пр.	
ГСС БО-3	3 000 R	8.25	23.04.13	24.04.13	22.04.14	4.4	16.3	99.70	(0.10)	3 737	99.60	100.00	9.26	8.18	0.33	10.00	BB//	Машиностр. и пр.	
ГСС-1	5 000 R	8.00	21.03.13	24.09.13	26.03.17	9.4	51.5					101.00					BB//	Машиностр. и пр.	
ДВГК-1	5 000 R	7.75	08.03.13		08.03.13		2.8					99.70					/B3/	Электроэнерг.	
ДВТ-3	600 R	17.00	28.02.13		29.08.13		8.5											Транспорт	
ДельтаКредит БО-03	4 000 R	9.25	03.02.13	09.08.13	07.08.15	7.9	31.8	100.50	0.10	143 201	100.37	100.65	8.48	9.11	0.58	10.00	/Ваа3/	Финансы	
ДельтаКредит-6	5 000 R	7.20	19.12.12	25.06.14	15.06.16	18.4	42.1				97.20	97.90					/Ваа3/	Финансы	
ДельтаКредит-8	5 000 R	8.33	08.05.13	12.11.14	02.11.16	23.0	46.7										/Ваа3/	Финансы	
ДельтаКредит-9	5 000 R	9.15	11.06.13	15.12.15	05.12.17	36.1	59.8	100.00		5 000 000			9.36	9.15	2.45	10.00	/Ваа3/	Финансы	
Держава АКБ-1-об	300 R	10.50	13.02.13		13.08.14		29.0				99.90	100.10						Финансы	
ДМ Центр-1	1 150 R	8.50	05.06.13		26.05.15		29.4				94.00	94.60						Потреб. усл.	
ДомДеньги-1	1 000 R	19.00	02.05.13	07.05.13	30.04.15	4.8	28.6	97.99	0.01	3	97.60	98.60	25.96	18.99	0.31	10.00		Финансы	
ЕАБР-1	5 000 R	8.50	04.02.13	05.02.14	28.01.19	13.8	73.6										BBB/A3/BBB	Финансы	
ЕАБР-2	5 000 R	8.50	28.02.13	02.03.15	21.02.19	26.6	74.4	100.75		50 000	100.20	110.25	8.38	8.41	1.88	10.00	BBB/A3/BBB	Финансы	
ЕАБР-3	5 000 R	7.50	30.04.13	31.10.13 C	25.10.16	10.6	46.5				99.00	100.03					BBB/A3/BBB	Финансы	
ЕАБР-4	5 000 R	7.70	12.02.13	13.02.14	06.02.18	14.1	61.9										BBB/A3/BBB	Финансы	
ЕБРР-4	3 000 R	7.11	13.12.12		12.06.14		18.0										/A3/	Финансы	
ЕБРР-5	5 000 R	7.18	09.01.13		09.04.14		15.9				100.25	100.75					/A3/	Финансы	
ЕБРР-6	3 500 R	0.01	29.09.13		28.09.18		69.6										/A3/	Финансы	
ЕБРР-7	3 500 R	0.01	29.09.13		28.09.18		69.6										/A3/	Финансы	
ЕБРР-9	1 000 R	0.50	16.06.13		15.06.16		42.1										/A3/	Финансы	
ЕвразХолдинг-1	10 000 R	9.25	22.03.13	26.03.13	13.03.20	3.4	87.1	100.16		170	100.13	100.30	8.75	9.05	0.25	10.00	BB-/B1/B+	МГД	
ЕвразХолдинг-2	10 000 R	9.95	29.04.13	28.10.15	19.10.20	34.5	94.3	101.39	(0.29)	18 400	100.70	101.73	9.60	9.70	2.32	10.00	BB-/B1/B+	МГД	
ЕвразХолдинг-3	5 000 R	9.25	22.03.13	26.03.13	13.03.20	3.4	87.1	100.47	0.37	2	100.13	100.29	7.56	9.02	0.26	10.00	BB-/B1/B+	МГД	
ЕвразХолдинг-4	5 000 R	9.95	29.04.13	28.10.15	19.10.20	34.5	94.3	101.01	0.12	19 000	100.70	101.72	9.76	9.74	2.32	10.00	BB-/B1/B+	МГД	
ЕвразХолдинг-5	5 000 R	8.40	06.06.13	03.06.16	27.05.21	41.7	101.5	96.02		454	90.00	96.15	10.02	8.74	2.79	10.00	BB-/B1/B+	МГД	
ЕвразХолдинг-7	15 000 R	8.40	04.06.13	01.06.16	25.05.21	41.7	101.5	96.02		132	90.00	96.50	10.02	8.73	2.79	10.00	BB-/B1/B+	МГД	
Европлан-03	3 500 R	11.25	07.05.13	07.11.14	31.10.17	22.8	58.7											Финансы	
ЕвроХим-2	5 000 R	8.90	01.01.13	03.07.15	26.06.18	30.7	66.5	100.20		3 000	98.90	100.20	9.00	8.55	2.06	10.00	BB//BB	Хим. пром.	
ЕвроХим-3	5 000 R	8.25	22.05.13	23.11.15	14.11.18	35.4	71.1				90.00	100.00					BB//BB	Хим. пром.	
Желдорин БО-1	1 400 R	11.00	15.03.13		11.09.15		33.0											Финансы	
Запсиб БО-1	2 000 R	9.75	21.12.12	27.12.12	20.06.14	0.5	18.2	99.99	0.00	38 900	86.00	100.00	10.14	9.32	0.02	10.00	//B+	Финансы	
Запсиб БО-2	2 000 R	12.50	15.02.13	22.08.13	14.08.15	8.3	32.1	100.75	0.04	1	100.75	101.00	11.58	11.94	0.58	10.00	//B+	Финансы	
Заречная-01	3 000 R	10.80	28.12.12	12.01.15	21.12.18	25.0	72.3											МГД	
Зенит БО-1	5 000 R	7.50	07.04.13		07.04.13		3.8				99.51	99.75						V+/Ba3/	Финансы
Зенит БО-2	5 000 R	7.50	22.03.13		22.09.13		9.3											V+/Ba3/	Финансы
Зенит БО-3	3 000 R	9.10	15.05.13	19.11.13	15.11.14	11.2	23.1				100.15	100.23						V+/Ba3/	Финансы
Зенит БО-4	3 000 R	8.90	07.02.13	11.02.13	07.02.15	2.0	25.9	100.13	0.03	1 904	100.05	100.15	8.09	8.62	0.15	10.00	V+/Ba3/	Финансы	
Зенит БО-5	3 000 R	8.90	14.02.13	18.02.13	14.02.15	2.2	26.1				100.05	100.15						V+/Ba3/	Финансы
Зенит БО-6	5 000 R	8.75	26.05.13	29.05.13	26.05.14	5.5	17.4	100.10	0.07	25	100.03	100.10	8.69	8.71	0.42	10.00	V+/Ba3/	Финансы	
Зенит БО-7	5 000 R	9.20	12.04.13	16.04.14	12.04.15	16.1	28.0				100.05	1							

Рынок рублевых облигаций

Выпуск	Объем, млн	Купон, %	Дата			Месяцев до		Цена	Изм.	Торговый объем, шт	Котировки		Доходность, %			Дюр, лет	Рейтинг F/M/S	Сектор			
			купона	оферты	погаш	офрт	погаш				покупка	продажа	офрт	погаш	текущ						
КОРПОРАТИВНЫЕ РУБЛЕВЫЕ ОБЛИГАЦИИ																					
Интеза БО-01	3 000 R	9.75	25.04.13	29.04.14	25.10.15	16.5	34.4				99.95	100.35				/Ba1/	Финансы				
Интеза-3	5 000 R	9.00	11.04.13	18.10.13	13.04.15	10.2	28.0				99.89	99.90				/Ba1/	Финансы				
Интурист-2	2 000 R	10.00	21.05.13		21.05.13		5.3	99.85	0.24	55	99.61	100.00		10.59	9.96	0.40		Потреб. усл.			
Иркут БО-1	5 000 R	9.25	12.03.13		10.09.13		8.9				100.40	100.95				/Ba2/	Машиностр. и пр.				
ИркутЭнерго БО-1	3 000 R	7.60	09.04.13		08.04.14		15.8	98.18	(1.25)	2 800	85.00			9.28	7.64	1.16	/отзван/отзван	Электроэнерг.			
ИркутЭнерго-1	5 000 R	15.50	30.05.13		28.11.13		11.5				100.00					/отзван/отзван	Электроэнерг.				
ИТБ ИП-1-01	2 400 R	8.75	03.05.13		03.08.45		392.0											Финансы			
Камаз БО-1	2 000 R	9.00	17.12.12	19.12.12		0.2	12.1				99.99	100.11						Машиностр. и пр.			
Камаз БО-2	3 000 R	8.60	05.02.13		04.02.14		13.8	99.07		13 514	99.07	99.25		9.68	8.43	0.99		Машиностр. и пр.			
Камаз БО-3	2 000 R	10.50	04.04.13		01.10.15		33.6	100.05		220	98.60	101.60		10.74	10.29	2.22		Машиностр. и пр.			
Каркаде-2	1 200 R	13.00	18.01.13		17.04.15		28.1	99.62	(0.17)	226	99.61	99.85		14.00	12.81	1.01		Финансы			
Карусель-1	3 000 R	12.00	14.03.13		12.09.13		9.0											Финансы			
КЕДР БО-1	1 500 R	9.25	28.12.12	09.01.13	28.06.14	0.9	18.5	99.85		101 005	98.80	99.90	12.69				/B2/	Потреб. усл.			
КИТ ФинансКап-2	3 600 R	11.00	11.06.13		10.06.14		17.9										/Вотзван/	Финансы			
КИТ ФинансКап-3	1 150 R	11.00	28.05.13		24.11.15		35.4										/Вотзван/	Финансы			
Кокс БО-2	5 000 R	8.70	29.05.13		28.05.14		17.5	96.43	(0.12)	106	91.11	97.79		11.74	8.99	1.25	/B2/B	МГД			
КольчурУ-1	1 000 R	11.50	28.04.13	02.05.13	30.04.15	4.6	28.6	100.00		36 000	100.16	100.60	11.74				/B-	Финансы			
Комос БО-1	1 125 R	11.00	17.01.13		17.07.14		19.1	95.37	(0.12)	709	94.53	95.50		16.00	11.03	0.94		Сельск. хоз.			
Копейка БО-1	3 000 R	7.00	22.01.13		23.07.13		7.3	99.00		3	98.50	99.00		8.97	7.00	0.55		Потреб. усл.			
Копейка БО-2	3 000 R	9.00	01.01.13		01.10.13		9.6	99.83	(0.17)	270	99.75	99.90		9.54	8.86	0.71		Потреб. усл.			
КрайинвБ БО-1	1 500 R	10.50	19.04.13	23.10.13	19.04.14	10.4	16.2				86.00	100.20					/B+/B+	Финансы			
КредЕврБ БО-1	5 000 R	8.10	27.04.13		27.04.14		16.5	97.00	(0.01)	232	95.01	97.44		10.76	8.27	1.19		BB-/Ba3/	Финансы		
КредЕврБ БО-2	5 000 R	10.00	10.02.13	12.02.14	10.02.15	14.0	26.0				100.05	100.20						BB-/Ba3/	Финансы		
КредЕврБ БО-3	5 000 R	9.80	09.04.13	11.10.13	09.10.15	10.0	33.9	100.15	0.06	1 500	99.95	100.15	9.80					BB-/Ba3/	Финансы		
КредЕврБ-6	4 000 R	9.50	19.02.13		18.02.14		14.2				99.86	100.60						BB-/Ba3/	Финансы		
КузбассЭнерго-1	10 000 R	8.05	24.12.12	25.06.14	14.06.21	18.4	102.1				90.01	96.99							Электроэнерг.		
КузбассЭнерго-2	5 000 R	8.70	25.04.13	26.04.16	15.04.21	40.5	100.1	91.02		1 092	88.00	92.39	12.38		9.44	2.61			Электроэнерг.		
Куйбышевазот-4	2 000 R	8.60	11.04.13	21.04.14	07.04.16	16.3	39.8				98.18	98.89							Хим. пром.		
Ладыф БО-01	500 R	12.00	03.07.13	02.07.14	01.07.15	18.6	30.6												Строительство		
ЛенСпецСМУ БО-2	600 R	14.50	21.02.13		23.05.13		5.3				102.20							/B	Строительство		
ЛенЭнерго-4	3 000 R	8.50	23.04.13	24.04.15	18.04.17	28.4	52.2				100.00	100.70						/Ba2/	Электроэнерг.		
ЛОКО Банк БО-1	2 500 R	9.80	07.02.13		06.02.14		13.8	100.12	(0.01)	5		100.15						/B+/B2/	Финансы		
ЛОКО Банк-5	2 500 R	10.10	24.01.13	01.08.13	23.07.15	7.6	31.3	100.01		404 920	98.00	101.00	10.29		9.73	0.54		/B+/B2/	Финансы		
ЛокоБанк БО-03	3 000 R	10.75	12.02.13	16.08.13	11.08.15	8.1	32.0	100.41	(0.02)	4 950	100.00	100.45	10.31		10.34	0.59		/B+/B2/	Финансы		
ЛСР БО-1	1 500 R	10.50	25.12.12	02.07.13	25.06.13	6.6	6.4				100.35	100.95						/B2/	Строительство		
ЛСР БО-2	2 000 R	10.00	12.03.13		10.09.13		8.9	100.19	0.00	8	100.05	100.34		9.92	9.74	0.66		/B2/	Строительство		
ЛСР БО-3	2 000 R	9.50	21.03.13		20.03.14		15.2	98.30	(0.03)	4 029	98.20	98.39		11.24	9.46	1.08		/B2/	Строительство		
ЛСР БО-5	2 000 R	8.47	24.01.13		24.07.14		19.4	96.22		824	96.25	96.30		11.38	8.52	1.34		/B2/	Строительство		
ЛСР-2	5 000 R	9.80	31.01.13	05.02.13	01.08.13	1.8	7.6				100.10	100.17						/B2/	Строительство		
ЛСР-3	3 000 R	11.50	15.03.13	20.03.14	08.09.17	15.2	56.9				100.05	100.60						/B2/	Строительство		
ЛСР-4	2 800 R	11.25	26.04.13	30.10.14	20.10.17	22.6	58.3				99.81	100.25						/B2/	Строительство		
Лукойл БО-6	5 000 R	9.20	13.12.12		13.12.12		0.0												BBB-/Baa2/BBB-	Нефть и газ	
Лукойл БО-7	5 000 R	9.20	13.12.12		13.12.12		0.0												BBB-/Baa2/BBB-	Нефть и газ	
Лукойл-4	6 000 R	7.40	06.06.13		05.12.13		11.8				100.20	100.55							BBB-/Baa2/BBB-	Нефть и газ	
Магнит БО-1	1 000 R	8.25	11.03.13		09.09.13		8.9				99.90								/BB-	Потреб. усл.	
Магнит БО-2	1 000 R	8.25	11.03.13		09.09.13		8.9				99.90	100.15							/BB-	Потреб. усл.	
Магнит БО-3	1 500 R	8.25	11.03.13		09.09.13		8.9				99.90								/BB-	Потреб. усл.	
Магнит БО-4	2 000 R	8.25	11.03.13		09.09.13		8.9	100.03	0.13	33 000	99.92	100.02		8.35	8.08	0.67			/BB-	Потреб. усл.	
Магнит БО-5	5 000 R	8.00	01.03.13		28.02.14		14.6				99.25	99.95							/BB-	Потреб. усл.	
Магнит БО-6	5 000 R	7.75	23.04.13		22.04.14		16.3	99.20		1	98.80	99.45		8.55	7.73	1.20			/BB-	Потреб. усл.	
Магнит БО-7	5 000 R	8.90	25.03.13		21.09.15		33.3	100.50	(0.11)	500	100.40	100.60		8.87	8.69	2.28			/BB-	Потреб. усл.	
Макромир-1	1 000 R		26.02.13		26.02.13		2.5													Строительство	
МБПП-2	3 000 R	7.00	27.12.12		28.03.13		3.5				99.10									Финансы	
МБПП-3	3 000 R	8.25	22.01.13		23.04.13		4.3				99.90	100.66								Финансы	
МБПП-4	5 000 R	9.50	28.02.13		27.02.14		14.5				99.00	100.25								Финансы	
МБПП-5	5 000 R	9.50	13.12.12	17.12.12	12.06.14	0.2	18.0													Финансы	
МДМ Банк БО-2	5 000 R	8.15	22.03.13		21.03.14		15.3													BB-/Ba2/BB-	Финансы
МДМ Банк БО-4	5 000 R	9.50	16.12.12	20.12.12	16.12.14	0.3	24.1													BB-/Ba2/BB-	Финансы
МДМ Банк-8	6 203 R	9.00	11.04.13	09.07.13	09.04.15	6.9	27.9	100.16	0.05	10 814	100.08	100.20	7.27	9.11	8.85	0.75				BB-/Ba2/BB-	Финансы
Мегафон 05	10 000 R	8.05	11.04.13	14.10.14	29.09.22	22.1	117.6	100.21	(0.24)	10 001	100.00	100.50		8.07	7.93	1.59				BB+/Ba1/BBB-	Телеком
Медведь-2	1 000 R	12.50	25.02.13	02.09.13	22.08.16	8.7	44.4	100.20	0.19	67 913				12.76	12.41	0.61					Финансы
Меркурий-01	380 R				28.11.19		83.6	90.27	0.11	121 800	89.50	90.39									Финансы
МеталКомБ БО-1	1 500 R	8.70	02.02.13	02.02.13	02.08.14	1.7	19.7													/B3/	Финансы
МеталКомБ БО-5	1 500 R	11.75	09.04.13	10.10.13	06.10.15	9.9	33.8				99.00	100.85								/B3/	Финансы
МеталКомБ-1	900 R	9.40																			

Рынок рублевых облигаций

Выпуск	Объем, млн	Купон, %	Дата			Месяцев до		Цена	Изм.	Торговый объем, шт	Котировки		Доходность, %			Дюр, лет	Рейтинг F/M/S	Сектор		
			купона	оферты	погаш	офрт	погаш				покупка	продажа	офрт	погаш	текуц					
КОРПОРАТИВНЫЕ РУБЛЕВЫЕ ОБЛИГАЦИИ																				
Мечел-15	5 000 R	8.25	19.02.13	20.02.14	09.02.21	14.3	98.0	92.00	0.05	512	91.81	92.00	16.49		8.73	0.97	/B2/	МГД		
Мечел-16	5 000 R	8.25	19.02.13	20.02.14	09.02.21	14.3	98.0	92.00	0.01	10 415	91.85	92.00	16.49		8.73	0.97	/B2/	МГД		
Мечел-17	5 000 R	8.40	06.06.13	06.06.16	27.05.21	41.8	101.5	81.24	0.06	3 254	81.21	84.00	16.20		10.33	2.61	/B2/	МГД		
Мечел-18	5 000 R	8.40	06.06.13	06.06.16	27.05.21	41.8	101.5	83.41		3	83.38	87.47	15.20		10.06	2.64	/B2/	МГД		
Мечел-19	5 000 R	8.40	11.06.13	09.06.16	01.06.21	41.9	101.7	84.69		458	81.74	84.97	14.60		9.92	2.67	/B2/	МГД		
МИА-4	2 000 R	9.15	03.01.13	17.04.14	01.10.15	16.1	33.6				99.97	100.10					/Ba2/	Финансы		
МИА-5	2 000 R	7.90	17.01.13	25.07.13	17.07.14	7.4	19.1				99.25	99.60					/Ba2/	Финансы		
Микоян-2	2 000 R	11.30	07.02.13		07.02.13		1.9				96.08	100.49							Потреб. тов.	
Мираторг БО-1	3 000 R	8.75	29.01.13	17.07.14	29.07.14	19.1	19.5	95.26		72	95.31	95.80	12.33	12.38	8.89	1.34			Потреб. тов.	
МирСтрТехн-1	1 000 R	3.00	25.03.13		25.06.19		78.4				18.04	20.00							Строительство	
МКБ БО-1	3 000 R	8.50	22.02.13	01.03.13	22.02.14	2.6	14.4	99.93	0.02	80 001	99.80	99.93	8.94		8.29	0.18	BB-/B1/B+	Финансы		
МКБ БО-2	3 000 R	9.75	25.03.13	01.10.13	25.09.15	9.6	33.4	99.85	0.00	21 000	99.81	99.90	10.16		9.57	0.70	BB-/B1/B+	Финансы		
МКБ БО-3	4 000 R	9.25	27.04.13	06.05.13	27.04.15	4.8	28.5	99.93	0.03	38 000	99.88	99.95	9.61		9.15	0.34	BB-/B1/B+	Финансы		
МКБ БО-4	5 000 R	10.25	15.04.13		15.04.14		16.1				100.00						BB-/B1/B+	Финансы		
МКБ БО-5	5 000 R	9.20	23.12.12		23.06.14		18.3	98.25	0.18	670	98.15	98.25		10.73	8.97	1.27	BB-/B1/B+	Финансы		
МКБ-11	3 000 R	12.25	11.06.13		05.06.18		65.8	100.00		3 000 000				12.63	12.25	3.68	BB-/B1/B+	Финансы		
МКБ-7	2 000 R	9.50	15.01.13	22.01.13	14.07.15	1.3	31.0				100.10	100.22					BB-/B1/B+	Финансы		
МКБ-8	3 000 R	9.75	10.04.13		08.04.15		27.8				99.60	99.80					BB-/B1/B+	Финансы		
ММК БО-4	5 000 R	7.65	28.02.13		27.02.14		14.5	99.05	(0.34)	1 800	99.69	99.70		8.65	7.56	1.07	BB+/Ba3/отзван	МГД		
ММК БО-5	8 000 R	7.65	04.04.13		04.04.13		3.7	99.97	0.01	123 947	99.92	100.04		7.84	7.54	0.29	BB+/Ba3/отзван	МГД		
ММК БО-6	5 000 R	7.20	10.01.13		10.07.14		18.9				99.95						BB+/Ba3/отзван	МГД		
ММК БО-7	5 000 R	7.25	22.01.13		22.07.14		19.3				98.10	100.00					BB+/Ba3/отзван	МГД		
ММК БО-8	5 000 R	8.19	14.02.13	21.08.13	12.02.15	8.3	26.0	100.05	0.05	5 000	100.00	100.10	8.25		7.98	0.61	BB+/Ba3/отзван	МГД		
ММК-18	5 000 R	8.70	04.06.13	05.12.15	22.11.22	35.8	119.4	100.10	0.06	700 002	100.05	100.35	8.85		8.68	2.46	BB+/Ba3/отзван	МГД		
МойБанк-5	1 603 R	12.00	18.04.13		16.04.15		28.1										/B3/	Финансы		
Моссельпром-2	1 500 R	1.00	11.04.13	22.04.13	10.04.14	4.3	15.9												Сельск. хоз.	
МоСтрансавто-1	3 225 R	11.80	18.12.12		18.12.12		0.2												//отзван	Транспорт
Мосэнерго-2	5 000 R	1.00	21.02.13	21.02.13	18.02.16	2.3	38.2												//BB	Электроэнерг.
Мосэнерго-3	5 000 R	8.70	31.05.13		28.11.14		23.5	100.72	0.15	63 052	100.75	101.70			8.46	8.62	1.70	//BB	Электроэнерг.	
МОЭК-1	6 000 R	6.35	24.01.13		25.07.13		7.4												BB+//BB	Электроэнерг.
МОЭСК БО-01	5 000 R	8.80	22.03.13		18.09.15		33.2				100.00	100.25							/Ba2/	Электроэнерг.
МОЭСК БО-02	5 000 R	8.80	29.04.13		26.10.15		34.5	100.05	0.05	50 000	100.00	100.25			8.97	8.71	2.36	/Ba2/	Электроэнерг.	
МП СэЖД-1-об	2 500 R	8.00	23.05.13		07.05.26		160.9													Потреб. усл.
МРСК Центра БО-01	4 000 R	8.95	17.04.13		14.10.15		34.1				100.05	100.50							//BB-	Электроэнерг.
МРСК Юга-2	6 000 R	8.10	26.02.13		26.08.14		20.4	96.10		13 280	93.53	98.97		10.93	8.23	1.43			BB+/Ba3/отзван	Электроэнерг.
МСП Банк-1	5 000 R	8.70	28.03.13	31.03.14	17.03.22	15.6	111.2	100.40		21 554	99.40	100.60	8.52		8.51	1.13	/Ba2/BBB	Финансы		
МСП Банк-2	5 000 R	9.20	21.02.13	25.08.14	11.08.22	20.4	116.0	100.79		11 164	100.30	101.00	8.86		8.88	1.44	/Ba2/BBB	Финансы		
МТС-1	10 000 R	7.00	18.04.13		17.10.13		10.2				99.31	99.94							BB+/Ba2/BB	Телеком
МТС-2	10 000 R	7.75	23.04.13		20.10.15		34.3				98.10	99.99							BB+/Ba2/BB	Телеком
МТС-3	10 000 R	8.00	18.12.12	20.06.13	12.06.18	6.2	66.0	100.32		9 100	100.21	100.32	7.49		7.68	0.46			BB+/Ba2/BB	Телеком
МТС-4	15 000 R	7.60	14.05.13		13.05.14		17.0				99.28	99.29							BB+/Ba2/BB	Телеком
МТС-5	15 000 R	8.75	23.07.13		19.07.16		43.2				98.60	100.00							BB+/Ba2/BB	Телеком
МТС-7	10 000 R	8.70	14.05.13		07.11.17		58.9	99.76	0.00	1 801	99.65	100.20		8.95	8.66	3.74			BB+/Ba2/BB	Телеком
МТС-8	15 000 R	8.15	14.05.13	13.11.15	03.11.20	35.0	94.8	99.20	(0.11)	4 823	99.50	99.75	8.64		8.16	2.43			BB+/Ba2/BB	Телеком
Н Ленск-3	500 R	14.00	15.01.13		16.07.13		7.1	100.00	0.00	510	100.01	100.24		14.42	13.25	0.49				МГД
Н Ленск-4	0 R	14.00	17.05.13	22.05.14	10.11.17	17.3	59.0													МГД
НацКал БО-3	500 R	8.20	24.12.12		23.06.14		18.3													Финансы
НацКал БО-4	500 R	8.20	24.12.12		23.06.14		18.3													Финансы
НацСтанд-1	1 500 R	9.80	10.03.13	10.03.13	11.03.14	2.9	14.9				100.00	100.10							/B3/	Финансы
НацСтандФ БО-1	2 000 R	10.50	03.05.13		02.05.14		16.6												/B3/	Финансы
НИА ВТБ-1	1 549 R		26.12.12		26.02.39		314.7												/Ba1/	Финансы
НИА ВТБ-2	2 027 R		26.12.12		26.02.39		314.7												/Ba1/	Финансы
НЛМК БО-2	5 000 R	8.75	19.12.12	21.06.13	17.12.14	6.3	24.2	100.58	0.06	7 000	100.50	100.58	7.73		8.35	0.46			BBB-/Baa3/BBB-	МГД
НЛМК БО-3	5 000 R	8.75	19.12.12	21.06.13	17.12.14	6.3	24.2				100.50	100.58							BBB-/Baa3/BBB-	МГД
НЛМК БО-4	5 000 R	8.25	11.03.13	10.09.14	07.09.15	20.9	32.8				99.00	100.50							BBB-/Baa3/BBB-	МГД
НЛМК БО-6	10 000 R	7.75	05.03.13		05.03.13		2.7	100.05		3 000	100.05	100.30		7.59	7.59	0.21			BBB-/Baa3/BBB-	МГД
НЛМК БО-7	10 000 R	8.95	14.05.13		11.11.14		23.0												BBB-/Baa3/BBB-	МГД
НЛМК-07	5 000 R	8.50	18.03.13	20.03.15	05.09.22	27.2	116.8				100.20	100.50							BBB-/Baa3/BBB-	МГД
НЛМК-08	10 000 R	8.40	07.06.13	10.12.15	25.11.22	35.9	119.5												BBB-/Baa3/BBB-	МГД
НМТП БО-2	4 000 R	9.00	01.05.13		29.04.15		28.5				100.25	100.69							/Ba3/BB-	Транспорт
Новатэк БО-1	10 000 R	7.50	25.12.12		25.06.13		6.4	100.12	(0.05)	15 000	100.13	100.14		7.39	7.24	0.48			BBB-/Baa3/BBB-	Нефть и газ
Новатэк БО-2	10 000 R	8.35	15.04.13		12.10.15		34.0	100.30	0.00	707	100.30	100.60		8.39	8.22	2.35			BBB-/Baa3/BBB-	Нефть и газ
Новатэк БО-3	5 000 R	8.35	15.04.13		12.10.15		34.0	100.35	0.05	1 425	100.35	100.60		8.37						

Рынок рублевых облигаций

Выпуск	Объем, млн	Купон, %	Дата			Месяцев до		Цена	Изм.	Торговый объем, шт	Котировки		Доходность, %			Дюр, лет	Рейтинг F/M/S	Сектор
			купона	оферты	погаш	офрт	погаш				покупка	продажа	офрт	погаш	текуц			
КОРПОРАТИВНЫЕ РУБЛЕВЫЕ ОБЛИГАЦИИ																		
ОИЖК-2	1500 R	11.00	12.02.13		07.02.17		49.9										Финансы	
ОМЗ-6	1600 R	8.25	31.05.13		31.05.13		5.6										Машиностр. и пр.	
Открытие-01	5000 R	9.00	16.04.13		14.10.14		22.1										Финансы	
Открытие-02	5000 R	10.75	27.12.12	31.12.13	22.12.16	12.6	48.4			100.00	100.29						Финансы	
Открытие-03	7000 R	10.25	04.01.13	09.10.13	29.09.17	9.9	57.6										Финансы	
ОТП Банк БО-1	5000 R	7.95	29.01.13		29.07.14		19.5	96.38	(0.68)	102 000	96.31	96.40		10.68	8.01	1.37	BB/Ba2/	
ОТП Банк БО-2	6000 R	10.50	05.03.13	06.03.14	03.03.15	14.8	26.7	100.27	(0.17)	3	100.27	100.42	10.49		10.19	1.04	BB/Ba2/	
ОТП Банк БО-3	4000 R	9.20	02.05.13		30.10.14		22.6				99.46	100.20					BB/Ba2/	
ОТП Банк-2	2500 R	8.25	26.03.13		25.03.14		15.4	97.57	0.13	844	97.46	97.65		10.56	8.31	1.11	BB/Ba2/	
Первобанк БО-1	1500 R	9.75	24.04.13		24.04.13		4.4	100.17	0.12	55 000	100.00	100.08		9.44	9.61	0.34	/B3/	
Первобанк БО-2	1500 R	9.75	11.04.13	15.04.13	10.04.14	4.1	15.9				86.00	100.30					/B3/	
Первобанк БО-3	2000 R	11.00	26.03.13	26.09.13	22.09.15	9.5	33.3				100.00	100.20					/B3/	
Петрокоммерц БО-1	3000 R	8.90	05.03.13	06.09.13	03.03.15	8.8	26.7				100.15	100.41					/Ba3/B+	
Петрокоммерц БО-2	3000 R	9.20	23.02.13	27.08.13	23.08.15	8.5	32.4					100.27					/Ba3/B+	
Петрокоммерц БО-3	5000 R	9.70	23.02.13	25.02.14	23.08.15	14.5	32.4	100.40	0.00	667	100.43	100.60	9.53		9.39	1.04	/Ba3/B+	
Петрокоммерц-5	5000 R	12.75	19.12.12	24.12.12	21.12.14	0.4	24.3										/Ba3/B+	
ПИА АИЖК-1	688 R	6.94	15.02.13		15.02.39		314.3										/Ba1/	
Полипласт-2	800 R	12.75	12.03.13		11.03.14		14.9	99.87	(0.03)	1 019	99.75	99.95		13.24	12.37	1.02		
ПочтаРос-01	7000 R	8.25	26.03.13	28.03.14	22.03.16	15.5	39.3					100.50						
ПочтаРос-02	3000 R	8.70	26.04.13	27.10.15	18.10.19	34.5	82.2	100.31	0.20	276 009	100.75			8.75		8.58	2.37	
ПочтаРос-03	3000 R	8.70	26.04.13	27.10.15	18.10.19	34.5	82.2	100.35	0.34	15 000	100.00	110.14		8.74		8.58	2.37	
ПочтаРос-04	3000 R	8.70	26.04.13	27.10.15	18.10.19	34.5	82.2	100.43	0.38	339 001	100.00	100.50		8.70		8.57	2.37	
Правоурымское-01	1342 R	9.00	26.08.13	31.12.15	26.12.19	36.6	84.5	100.00		1 341 500				9.17		9.00	2.50	
ПраймФ-1	360 \$	9.00	31.05.13		29.05.15		29.5				100.00	101.00						
ПробизнесБ 07	2000 R	11.75	05.03.13	05.09.13	05.09.15	8.8	32.8	100.49		130	99.80	100.49	11.28		11.34	0.63	B-/B2/	
ПромсвБ БО-2	5000 R	8.75	20.02.13	28.02.13	18.02.15	2.6	26.2	99.99	(0.07)	2 776	99.98	100.05	8.88		8.52	0.18	BB-/Ba2/отзван	
ПромсвБ БО-3	5000 R	8.60	05.02.13		04.02.14		13.8	99.32	0.08	134	99.20	99.44		9.43	8.41	1.00	BB-/Ba2/отзван	
ПромсвБ БО-4	5000 R	8.75	20.02.13	28.02.13	18.02.15	2.6	26.2				99.90	100.05					BB-/Ba2/отзван	
ПромсвБ БО-7	5000 R	10.15	06.03.13	10.09.14	06.09.15	20.9	32.8	100.35	(0.22)	3 600	100.35	100.69	10.15		9.85	1.45	BB-/Ba2/отзван	
ПромсвБ-13	5000 R	12.25	07.02.13		01.02.18		61.7				100.20	100.70					BB-/Ba2/отзван	
ПромсвБ-6	5000 R	8.25	17.12.12		17.06.13		6.1										BB-/Ba2/отзван	
ПрофМедиа-1	3000 R	10.50	17.01.13	23.07.13	16.07.15	7.3	31.1	99.19	(0.06)	579	98.50	99.32	12.25		10.16	0.51	/B+	
Разгуляй БО-16	3000 R	12.00	08.05.13		07.05.14		16.8	98.82	(0.68)	45	98.00	98.85		13.34	12.01	1.16		
Разгуляй-5	2000 R	0.00	24.04.13		23.10.13		10.4										Сельск. хоз.	
Райффайзен БО-7	5000 R	7.50	29.05.13		27.11.13		11.5				99.67	99.85					BBB+/Baa3/BBB	
Райффайзен-4	10000 R	8.75	04.06.13		03.12.13		11.7	100.86		80	100.86	100.90		7.97	8.66	0.89	BBB+/Baa3/BBB	
РГС Б-3	2000 R	9.80	28.02.13	04.03.13	31.08.14	2.7	20.6				100.00	100.15					/B2/	
РГС Б-4	3000 R	8.75	30.12.12	03.07.13	03.07.15	6.7	30.7	99.28		100 000	99.20	99.27	10.35		8.48	0.48	/B2/	
Ремлутмаш-1	2300 R	8.50	25.04.13		20.10.16		46.3										Машиностр. и пр.	
РенКап БО-2	2000 R	12.90	09.02.13	16.08.13	09.08.15	8.1	31.9	100.53	0.07	7 710	100.45	100.70	12.33		12.30	0.56	B/B2/B	
РенКап БО-3	3000 R	9.90	05.02.13	12.08.13	05.08.14	8.0	19.8	98.94	(0.12)	27 391	98.98	99.05	11.93		9.67	0.56	B/B2/B	
РЕСО-Гар 01	5000 R	9.40	04.03.13	04.09.14	22.08.22	20.7	116.4	100.25	0.09	54 863	100.00	100.40	9.44		9.14	1.46	/BB+	
РЕСО-Гар 02	5000 R	8.70	26.03.13	27.09.13	13.09.22	9.5	117.1	100.04	0.09	69	99.90	100.10	8.80		8.54	0.70	/BB+	
РЖД-09	15000 R	6.90	15.05.13		13.11.13		11.0				99.57	99.79					BBB/Baa1/BBB	
РЖД-10	15000 R	15.00	07.03.13		06.03.14		14.8	108.93	0.13	32 000	108.95	109.15		7.40	13.29	1.06	BBB/Baa1/BBB	
РЖД-11	15000 R	7.80	22.05.13		18.11.15		35.2	99.82		9 000 002	99.60	100.40		8.02	7.78	2.47	BBB/Baa1/BBB	
РЖД-12	15000 R	8.45	23.05.13	21.11.16	16.05.19	47.3	77.1	101.14	0.05	437 774	101.30	101.40	8.27		8.32	3.16	BBB/Baa1/BBB	
РЖД-13	15000 R	0.10	07.03.13	12.03.13	06.03.14	3.0	14.8										BBB/Baa1/BBB	
РЖД-14	15000 R	7.85	09.04.13		07.04.15		27.8	100.20		17 000				7.90	7.73	1.98	BBB/Baa1/BBB	
РЖД-15	15000 R	10.02	24.12.12	26.12.12	20.06.16	0.5	42.3	100.17	0.07	974 651	100.10	100.20	5.15		9.56	0.03	BBB/Baa1/BBB	
РЖД-16	15000 R	7.90	10.06.13	07.06.16	05.06.17	41.9	53.8				99.74	99.75					BBB/Baa1/BBB	
РЖД-17	15000 R	10.30	21.01.13	23.07.13	16.07.18	7.3	67.1				101.00	102.00					BBB/Baa1/BBB	
РЖД-18	15000 R	10.50	21.01.13	23.07.14	15.07.19	19.3	79.1	104.11	0.36	430 265		104.25			9.71		BBB/Baa1/BBB	
РЖД-19	10000 R	8.15	21.01.13	18.07.18	08.07.24	67.2	138.9					100.97					BBB/Baa1/BBB	
РЖД-23	15000 R	9.00	31.01.13	05.02.15	16.01.25	25.8	145.2	102.42	(0.03)	52 384	102.36	102.50	7.89		8.52	1.79	BBB/Baa1/BBB	
РЖД-32	10000 R	8.95	18.01.13	13.07.22	25.06.32	115.1	234.6				100.00	100.23					BBB/Baa1/BBB	
РизЛизинг	2000 R	8.50	21.12.12		19.12.14		24.2	100.00		10				8.68	8.17	1.68		
РК Казначей-1	3000 R	10.50	24.05.13	28.05.13	20.11.15	5.5	35.3										Финансы	
РМК-3	1000 R	11.00	24.03.13		23.09.13		9.4				89.00	100.25					/B3/	
РМК-3	3000 R	10.40	18.12.12	20.12.13	15.12.15	12.3	36.1	98.40		500	97.99	98.00	12.48		10.06	0.84		
РМК-4	5000 R	9.00	06.06.13	10.06.14	02.06.16	17.9	41.7	91.83		918	92.99	93.00	15.96		9.79	1.22	МГД	
РосБанк БО-1	5000 R	8.90	25.12.12		25.06.13		6.4	100.36		28 900	100.34	100.45		8.40	8.52	0.48	BBB+/Baa3/BBB-	
РосБанк БО-2	5000 R	8.00	08.01.13		08.07.13		6.8	99.95		2 000	99.92	99.99		8.24	7.74	0.51	BBB+/Baa3/BBB-	
РосБанк БО-3	10000 R	8.95	16.05.13	20.05.13	16.11.14	5.2	23.1	100.33	0.02	192 533	100.31	100.35	8.29		8.87	0.39	BBB+/Baa3/BBB-	
РосБанк БО-4	10000 R	9.30	12.03.13	16.09.14	12.09.15	21.1	33.0	100.72		32 604	100.61	100.75	9.03		9.03	1.49	BBB+/Baa3/BBB-	
РосБанк АЗ	5000 R	6.90	07.05.13		06.11.13		10.8	98.73	0.03	36 428	98.70	98.79		8.55	6.94	0.82	BBB+/Baa3/BBB-	

Рынок рублевых облигаций

Выпуск	Объем, млн	Купон, %	Дата			Месяцев до		Цена	Изм.	Торговый объем, шт	Котировки		Доходность, %			Дюр, лет	Рейтинг F/M/S	Сектор
			купона	оферты	погаш	офрт	погаш				покупка	продажа	офрт	погаш	текущ			
КОРПОРАТИВНЫЕ РУБЛЕВЫЕ ОБЛИГАЦИИ																		
РосТелеком-17	10 000 R	8.55	09.05.13	11.11.15	02.11.17	35.0	58.7				100.50	101.25				BBB-/BB+	Телеком	
PCF-1	3 000 R	10.75	19.12.12	25.12.12	18.06.14	0.4	18.2	100.00	0.01	8 635	100.01	100.30	11.05	10.49	0.02		Строительство	
PCF-2	2 500 R	13.75	16.04.13	21.04.14	13.10.15	16.3	34.0	101.37	0.18	8 506	100.27	102.00	12.97	13.29	1.11		Строительство	
PCXB БО-1	5 000 R	8.30	27.02.13		28.08.13		8.5				100.19	100.20				BBB/Baa1/	Финансы	
PCXB БО-2	5 000 R	8.20	05.02.13	08.08.13	03.02.15		7.9	25.7			100.19	100.20				BBB/Baa1/	Финансы	
PCXB БО-3	5 000 R	8.20	07.02.13	12.08.13	05.02.15	8.0	25.8				100.25	100.45				BBB/Baa1/	Финансы	
PCXB БО-5	10 000 R	8.30	27.02.13		28.08.13		8.5	100.19	0.06	18 999	98.05		8.15	8.09	0.64	BBB/Baa1/	Финансы	
PCXB БО-6	10 000 R	8.20	30.04.13		29.10.13		10.6	100.09		50 000	100.01	100.10	8.24	8.12	0.80	BBB/Baa1/	Финансы	
PCXB-03	10 000 R	9.25	14.02.13	17.02.14	09.02.17	14.2	50.0	101.25		35 000	101.10	101.38	8.26	8.88	1.03	BBB/Baa1/	Финансы	
PCXB-04	10 000 R	7.50	03.04.13		27.09.17		57.5				99.50					BBB/Baa1/	Финансы	
PCXB-05	10 000 R	8.75	04.06.13	04.12.13	27.11.18	11.7	71.5	100.53	(0.01)	338 001	100.44	100.45	8.34	8.69	0.88	BBB/Baa1/	Финансы	
PCXB-06	5 000 R	7.80	15.02.13	19.08.14	09.02.18	20.2	62.0				86.00	100.50				BBB/Baa1/	Финансы	
PCXB-07	5 000 R	6.85	11.06.13	12.06.13	05.06.18	6.0	65.8				99.35	99.49				BBB/Baa1/	Финансы	
PCXB-08	5 000 R	8.40	23.05.13	26.05.14	14.11.19	17.4	83.1				100.10	100.20				BBB/Baa1/	Финансы	
PCXB-09	5 000 R	8.40	23.05.13	26.05.14	14.11.19	17.4	83.1				100.10	100.75				BBB/Baa1/	Финансы	
PCXB-10	5 000 R	9.00	06.02.13	08.02.13	29.01.20	1.9	85.6				100.15	101.00				BBB/Baa1/	Финансы	
PCXB-11	5 000 R	9.00	07.02.13	11.02.13	30.01.20	2.0	85.6				100.15	100.60				BBB/Baa1/	Финансы	
PCXB-12	5 000 R	7.70	10.01.13	13.07.15	01.07.21	31.0	102.7									BBB/Baa1/	Финансы	
PCXB-13	5 000 R	7.70	11.01.13	14.07.15	02.07.21	31.0	102.7				98.15	98.75				BBB/Baa1/	Финансы	
PCXB-14	10 000 R	7.70	08.01.13	08.07.15	29.06.21	30.8	102.6				98.15	98.40				BBB/Baa1/	Финансы	
PCXB-15	10 000 R	8.75	07.05.13	07.11.13	26.10.21	10.8	106.5	100.57	0.26	212 004	100.55	100.65	8.23	8.63	0.81	BBB/Baa1/	Финансы	
PCXB-16	10 000 R	8.55	15.04.13	15.04.15	04.04.22	28.1	111.8	100.20		2 000	100.20	100.45	8.62	8.42	1.97	BBB/Baa1/	Финансы	
PCXB-17	10 000 R	8.35	23.04.13	23.10.14	11.10.22	22.4	118.0	100.05		180 000		100.20	8.48	8.25	1.61	BBB/Baa1/	Финансы	
PCXB-18	5 000 R	8.35	25.04.13	27.10.14	13.10.22	22.5	118.1				86.00	101.50				BBB/Baa1/	Финансы	
РТК Лизинг БО-1	600 R	12.00	05.02.13		06.08.13		7.8				100.00	100.50					Финансы	
РТК-2	20 000 R	8.00	20.07.17	26.07.17	08.07.27	55.5	174.9										Финансы	
РТК-3	5 000 R	11.00	19.01.15	25.01.15	04.01.27	25.4	168.9										Финансы	
РТК-4	10 000 R	2.00	02.09.15	08.09.15	18.08.27	32.9	176.3										Финансы	
РусСтанд БО-1	5 000 R	9.40	10.05.13	15.11.13	07.11.14	11.1	22.8	100.23	0.16	20 488	100.03	100.25	9.32	9.30	0.81	B+/Ba3/B+	Финансы	
РусСтанд БО-2	5 000 R	9.00	26.03.13	02.04.13	24.03.15	3.6	27.4				99.00	100.15				B+/Ba3/B+	Финансы	
РусСтанд БО-6	5 000 R	9.40	03.05.13	11.11.13	03.05.15	11.0	28.7				100.17	100.37				B+/Ba3/B+	Финансы	
РУСАЛ Братск-7	15 000 R	8.30	28.02.13	03.03.14	22.02.18	14.7	62.4	94.34	0.58	1 047	94.21	94.50	13.93	8.58	1.01		МГД	
РУСАЛ Братск-8	15 000 R	8.50	15.04.13	15.04.15	05.04.21	28.1	99.8	89.15	0.00	79 300	89.31	89.59	14.59	9.39	1.86		МГД	
РусГидро-01	10 000 R	8.00	22.04.13	22.04.16	12.04.21	40.3	100.0				99.00	99.38				BB+/отзван/BB+	Электроэнерг.	
РусГидро-02	5 000 R	8.00	22.04.13	22.04.16	12.04.21	40.3	100.0				98.29	99.39				BB+/отзван/BB+	Электроэнерг.	
РусМоре БО-01	1 000 R	12.50	25.12.12	28.06.13	23.06.15	6.5	30.3	99.95	0.00	3 634	99.90	99.97	12.97	11.83	0.45		Потреб. тов.	
РусфинБ БО-01	4 000 R	7.15	04.01.13	09.07.13	04.07.14	6.9	18.7	99.00		509 000	98.90		9.20	7.00	0.50	BBB+/Ba1/отзван	Финансы	
РусфинБ БО-03	4 000 R	10.00	02.05.13	05.11.14	02.11.15	22.8	34.7	100.95	0.23	50 006	100.65	100.94	9.65	9.80	1.60	BBB+/Ba1/отзван	Финансы	
РусфинБ БО-2	4 000 R	8.75	06.03.13	10.09.13	06.03.15	8.9	26.8	99.98		41 350	99.30	100.00	8.94	8.55	0.66	BBB+/Ba1/отзван	Финансы	
РусфинБ-08	2 000 R	9.25	18.03.13	23.09.13	14.09.15	9.4	33.1				100.00	100.50				BBB+/Ba1/отзван	Финансы	
РусфинБ-09	2 000 R	9.25	19.03.13	24.09.13	15.09.15	9.4	33.1	100.36		79 998	100.50	100.80		9.02		BBB+/Ba1/отзван	Финансы	
РусфинБ-10	2 000 R	7.90	14.05.13	19.11.13	10.11.15	11.2	34.9				86.00	98.79				BBB+/Ba1/отзван	Финансы	
РусфинБ-11	2 000 R	7.90	15.05.13	20.11.13	11.11.15	11.3	35.0				85.00	99.25				BBB+/Ba1/отзван	Финансы	
Сахатрнфг-2	2 500 R	12.20	25.01.13		26.07.13		7.4	99.82	(0.13)	3 575	99.81	99.90	12.84	11.69	0.53		Нефть и газ	
СвязнойБО-1	2 000 R	14.25	07.02.13	14.08.13	06.08.15	8.1	31.8	100.04	0.01	127 465	100.10	100.15	14.59	13.59	0.54		Финансы	
СвязьБ БО-01	5 000 R	9.00	01.05.13	06.11.13	01.11.15	10.8	34.7				100.10	101.05				BB/B1/BB	Финансы	
СвязьБ-3	5 000 R	8.50	20.12.12	24.12.12	09.12.21	0.4	108.0	99.75		6			19.63	8.19	0.02	BB/B1/BB	Финансы	
СвязьБ-4	5 000 R	8.75	24.04.13		13.04.22		112.1				99.75	100.19				BB/B1/BB	Финансы	
СвязьБ-5	5 000 R	9.50	18.04.13	20.04.15	07.04.22	28.2	111.9									BB/B1/BB	Финансы	
Северсталь БО-2	10 000 R	9.75	15.02.13		15.02.13		2.1	100.44		201	100.35	100.44	7.27	9.42	0.17	BB/Ba1/BB+	МГД	
Северсталь БО-4	5 000 R	9.75	15.02.13		15.02.13		2.1				99.95	100.44				BB/Ba1/BB+	МГД	
СЭК-3	5 000 R	8.94	19.04.13	09.10.20 С	26.09.31	94.0	225.6										Строительство	
СЭК-4	5 000 R	8.94	19.04.13	09.10.20 С	26.09.31	94.0	225.6										Строительство	
СибМетИнв-1	10 000 R	13.50	18.04.13	20.10.14	10.10.19	22.3	82.0	107.60	(0.01)	777	107.60	107.75	9.13	12.32	1.53	BB-/B1/B+	МГД	
СибМетИнв-2	10 000 R	13.50	18.04.13	20.10.14	10.10.19	22.3	82.0				107.60	107.70				BB-/B1/B+	МГД	
СИБУР X-5	30 000 R	8.00	15.03.13	18.03.13	13.03.15	3.2	27.0									BB/Ba2/	Хим. пром.	
Синергия БО-1	3 000 R	9.50	04.04.13		03.10.13		9.7				98.01	100.19				B//	Потреб. тов.	
Синергия БО-3	2 000 R	11.00	05.06.13		03.06.15		29.7									B//	Потреб. тов.	
Синергия-3	2 500 R	8.00	18.02.13		18.08.14		20.2									B//	Потреб. тов.	
СистемаАФК-1	6 000 R	9.75	07.03.13		07.03.13		2.8	100.43	0.03	2 610	100.41	100.45	7.92	9.47	0.22	BB-/Ba3/BB	Телеком	
СистемаАФК-2	20 000 R	8.35	12.02.13		12.08.14		20.0	99.76		1 050	99.65	99.90	8.68	8.15	1.43	BB-/Ba3/BB	Телеком	
СистемаАФК-3	19 000 R	8.75	30.05.13		24.11.16		47.4	99.75	0.35	10	98.55	100.00	9.02	8.75	3.14	BB-/Ba3/BB	Телеком	
СистемаАФК-4	13 500 R	7.65	19.03.13		15.03.16		39.1	98.34	0.04	95 444	98.30	98.60	8.78	7.64	1.64	BB-/Ba3/BB	Телеком	
СистемаГалс-1	3 000 R	8.50	09.04.13		08.04.14		15.8									отзван/отзван/	Строительство	
СистемаГалс-2	2 000 R	8.50	16.04.13		15.04.14		16.1									отзван/отзван/	Строительство	
Ситроникс БО-1</																		

Рынок рублевых облигаций

Выпуск	Объем, млн	Купон, %	Дата			Месяцев до		Цена	Изм.	Торговый объем, шт	Котировки		Доходность, %			Дюр, лет	Рейтинг F/M/S	Сектор
			кулона	оферты	погаш	офрт	погаш				покупка	продажа	офрт	погаш	текущ			
КОРПОРАТИВНЫЕ РУБЛЕВЫЕ ОБЛИГАЦИИ																		
ТатфондБ БО-1	2 000 R	10.75	27.12.12		26.12.13		12.5				98.50	99.43				/B3/	Финансы	
ТатфондБ БО-2	2 000 R	12.25	18.04.13		17.04.14		16.1	100.10			99.91	100.10		12.51	12.02	1.12	/B3/	Финансы
ТатфондБ БО-3	2 000 R	12.25	30.05.13	04.12.13	27.11.14	11.7	23.5	100.15	0.16	143 333	100.01	100.20	12.43		12.18	0.83	/B3/	Финансы
ТатфондБ БО-4	3 000 R	11.25	19.02.13	26.02.13	17.02.15	2.5	26.2	100.05	0.00	83 009	100.03	100.07	11.08		10.87	0.17	/B3/	Финансы
ТатфондБ БО-5	2 000 R	11.00	09.04.13	15.04.13	07.04.15	4.1	27.8				99.65	99.95					/B3/	Финансы
ТатфондБ БО-6	2 000 R	13.00	16.04.13	21.10.13	13.10.15	10.3	34.0	100.54	(0.09)	7 826	100.20	100.70	12.63		12.68	0.72	/B3/	Финансы
ТатфондБ-6	2 000 R	10.25	26.02.13		26.02.13		2.5	100.05		3 678	100.01	100.15		10.10	9.95	0.19	/B3/	Финансы
ТатфондБ-7	1 000 R	10.00	14.12.12		14.12.12		0.1										/B3/	Финансы
ТВЗ БО-1	2 000 R	6.50	12.12.12		12.06.13		6.0											Машиностр. и пр.
ТГК1-1	4 000 R	7.60	12.03.13		11.03.14		14.9				99.05	99.40						Электроненг.
ТГК1-2	5 000 R	6.70	01.01.13	09.07.13	01.07.14	6.9	18.6	99.27		500	98.90	99.30	8.22		6.55	0.50		Электроненг.
ТГК1-3	2 000 R	7.60	25.12.12		14.12.21		108.1											Электроненг.
ТГК1-4	2 000 R	7.60	25.02.13		14.02.22		110.2											Электроненг.
ТГК2 БО-1	5 000 R	9.00	19.03.11		17.09.13		9.2	86.87	(0.11)	8 715	86.06	86.95		31.34	10.12	0.57	CCC/	Электроненг.
ТГК5-1	5 000 R	8.75	12.04.13	18.10.13	06.10.17	10.2	57.8	99.00		327	98.20	98.95	10.25		8.71	0.74		Электроненг.
ТГК6-1	5 000 R	8.30	28.02.13	02.09.13	24.08.17	8.7	56.4	98.30	0.39	1	97.92	98.60	11.09		8.25	0.63		Электроненг.
ТГК9-1	7 000 R	8.10	11.02.13	15.08.13	07.08.17	8.1	55.9	98.39	(0.90)	2 804	98.35	99.30	10.90		8.02	0.59		Электроненг.
Теле2 СПб-1	5 000 R	8.40	21.12.12	22.06.16	11.06.21	42.3	102.0				95.01	99.00						Телеком
Теле2 СПб-2	5 000 R	8.40	21.12.12	22.06.16	11.06.21	42.3	102.0				95.01	98.25						Телеком
Теле2 СПб-3	3 000 R	8.40	21.12.12	22.06.16	11.06.21	42.3	102.0	96.52		482	95.01	107.00	9.82		8.36	2.72		Телеком
Теле2 СПб-4	3 000 R	8.90	11.02.13	13.02.14	31.01.22	14.1	109.7	100.71	(0.08)	74 993	101.49	101.50	8.41		8.59	1.02		Телеком
Теле2 СПб-5	4 000 R	8.90	11.02.13	13.02.14	31.01.22	14.1	109.7	100.73		358 628	100.40	101.24	8.38		8.59	1.02		Телеком
Теле2-СПб-7	6 000 R	9.10	16.04.13	17.04.15	05.04.22	28.1	111.8	100.15	0.03	46 001	100.11	100.45	9.22		8.96	1.95		Телеком
ТехНиколь БО-1	1 500 R	13.50	13.03.13		11.09.13		9.0											Строительство
ТехНиколь БО-2	2 500 R	13.50	21.03.13		19.09.13		9.2											Строительство
ТК Финанс БО-1	175 R	10.50	26.12.12		25.06.14		18.4											Транспорт
ТК Финанс БО-2	175 R	10.50	26.12.12		25.06.14		18.4											Транспорт
ТКБ-2	1 800 R	10.25	19.03.13	24.09.13	15.03.16	9.4	39.1					100.75					/B1/	Финансы
ТКС Б БО-1	1 600 R	14.22	22.03.13		20.09.13		9.3				101.11	103.15					V/B2/	Финансы
ТКС Б БО-2	1 500 R	16.50	28.05.13		26.11.13		11.5	104.34	(0.20)	756	104.38	104.40		11.91	15.72	0.82	V/B2/	Финансы
ТКС Б БО-3	1 500 R	14.00	19.02.13		18.02.14		14.2	102.70	(0.31)	510	102.67	102.95		11.79	13.08	0.98	V/B2/	Финансы
ТКС Б БО-4	1 500 R	13.25	18.04.13	22.04.13	16.04.15	4.3	28.1	100.57	(0.03)	5 263	100.58	100.65	11.76		12.92	0.31	V/B2/	Финансы
ТКС Б БО-6	2 000 R	13.90	15.01.13	18.07.13	14.07.15	7.2	31.0	101.21	(0.01)	1 940	101.20	101.24	12.02		13.01	0.50	V/B2/	Финансы
ТКС Б-2	1 400 R	20.00	26.01.13		28.07.13		7.5	105.45	(0.02)	281	105.45	105.48		10.99	17.71	0.53	V/B2/	Финансы
ТМК БО-1	5 000 R	8.85	23.04.13		22.10.13		10.3				100.00	100.09					/B1/B+	МГД
ТрансАэро БО-1	2 500 R	12.50	05.03.13	05.09.13	03.03.15	8.8	26.7	100.20	(0.03)	100 616	100.00	100.10	12.51		12.07	0.62		Транспорт
ТрансАэро-1	3 000 R	12.50	24.04.13		23.10.13		10.4	100.01	(0.03)	62 870	99.97	100.01		12.84	12.30	0.74		Транспорт
ТрансКонт-1	3 000 R	9.50	26.02.13		26.02.13		2.5	100.39	(0.01)	49 084	100.30	100.45		7.64	9.21	0.20	BB+/Ba3/	Транспорт
ТрансКонт-2	3 000 R	8.80	06.06.13		04.06.15		29.7				100.39	100.40					BB+/Ba3/	Транспорт
ТрансКредБ БО-1	5 000 R	7.80	17.05.13		17.11.13		11.2	99.75		3 341	99.30	99.84		8.24	7.78	0.85	/Ba3/BBB-	Финансы
ТрансКредБ-5	3 000 R	7.90	10.02.13		12.08.13		8.0				99.40	100.35					/Ba3/BBB-	Финансы
ТрансКредБ-6	4 000 R	8.25	18.04.13		17.04.14		16.1				99.15	99.76					/Ba3/BBB-	Финансы
ТрансМашХ БО-1	3 000 R	6.50	24.01.13		23.01.14		13.4				94.01	95.84						Машиностр. и пр.
Транснефть-1	35 000 R	9.75	20.05.13	20.05.15	13.05.19	29.2	77.0						105.00				/Baa1/BBB	Нефть и газ
Транснефть-2	35 000 R	10.00	08.10.13	08.10.15	01.10.19	33.9	81.7										/Baa1/BBB	Нефть и газ
Транснефть-3	65 000 R	10.40	25.09.13	26.09.15	18.09.19	33.5	81.2	105.69	(0.13)	1 392	103.00	108.00		9.64			/Baa1/BBB	Нефть и газ
ТрансФинМ БО-08	2 000 R	10.50	05.02.13		04.08.15		31.7											Финансы
ТрансФинМ БО-09	2 000 R	10.50	25.03.13		21.09.15		33.3											Финансы
ТрансФинМ БО-10	2 000 R	10.50	25.03.13		21.09.15		33.3											Финансы
ТрансФинМ БО-11	1 305 R	10.50	29.04.13		26.10.15		34.5											Финансы
ТрансФинМ БО-12	500 R	8.50	27.02.13		27.08.14		20.5											Финансы
ТрансФинМ БО-13	500 R	8.50	27.02.13		27.08.14		20.5											Финансы
ТрансФинМ БО-14	500 R	10.50	28.02.13		27.08.15		32.5											Финансы
ТрансФинМ БО-15	500 R	10.50	31.05.13		27.11.15		35.5											Финансы
ТрансФинМ-03	1 500 R	8.50	10.01.13		10.07.14		18.9											Финансы
ТрансФинМ-04	200 R	10.50	05.06.13	14.12.12	03.12.14	0.1	23.7											Финансы
ТрансФинМ-05	200 R	10.50	05.06.13	14.12.12	03.12.14	0.1	23.7											Финансы
ТрансФинМ-06	500 R	10.50	05.06.13	14.12.12	03.12.14	0.1	23.7											Финансы
ТрансФинМ-07	500 R	10.50	05.06.13	14.12.12	03.12.14	0.1	23.7											Финансы
ТрансФинМ-08	260 R	10.50	06.06.13	17.12.12	03.12.15	0.2	35.7											Финансы
ТрансФинМ-09	260 R	10.50	06.06.13	17.12.12	03.12.15	0.2	35.7											Финансы
ТрансФинМ-10	500 R	10.50	06.06.13	17.12.12	03.12.15	0.2	35.7											Финансы
ТрансФинМ-11	500 R	10.50	06.06.13	17.12.12	03.12.15	0.2	35.7											Финансы
ТрансФинМ-15	1 000 R	8.50	28.02.13	22.08.16	16.08.21	44.4	104.2											Финансы
ТрансФинМ-16	1 000 R	9.70	21.05.13	27.11.14	09.11.21	23.5	107.0											Финансы
ТрансФинМ-17	1 000 R	9.70	28.05.13	04.12.14	16.11.21	23.7	107.2											Финансы
УБРИР БО-01	2 000 R	12.50	02.04.13	07.10.13	29.09.15	9.8	33.6	100.60		1 000	100.40	100.						

Рынок рублевых облигаций

Выпуск	Объем, млн	Купон, %	Дата			Месяцев до		Цена	Изм.	Торговый объем, шт	Котировки		Доходность, %			Дюр, лет	Рейтинг F/M/S	Сектор
			кулона	оферты	погаш	офрт	погаш				покупка	продажа	офрт	погаш	текущ			
КОРПОРАТИВНЫЕ РУБЛЕВЫЕ ОБЛИГАЦИИ																		
Фортум-2	5 000 R	6.50	06.02.13		06.02.13		1.8										Электроэнерг.	
ФСК ЭЭС БО-01	10 000 R	8.10	24.04.13	29.04.15	21.10.15	28.5	34.3	100.25	(0.05)	42 598		100.40		8.13		2.01	/Ваа3/BBB	Электроэнерг.
ФСК ЭЭС-06	10 000 R	7.15	26.03.13	27.09.13	15.09.20	9.5	93.2				99.75	100.25					/Ваа3/BBB	Электроэнерг.
ФСК ЭЭС-07	5 000 R	7.50	26.04.13	26.10.15	16.10.20	34.5	94.2	98.25		7	98.25	98.95	8.36		7.56	2.40	/Ваа3/BBB	Электроэнерг.
ФСК ЭЭС-08	10 000 R	7.15	26.03.13	27.09.13	15.09.20	9.5	93.2				99.75	100.05					/Ваа3/BBB	Электроэнерг.
ФСК ЭЭС-09	5 000 R	7.99	26.04.13	24.10.17	16.10.20	58.4	94.2	98.25		1 700	98.25	98.95	8.61		8.05	3.75	/Ваа3/BBB	Электроэнерг.
ФСК ЭЭС-10	10 000 R	7.75	26.03.13	25.09.15	15.09.20	33.4	93.2				99.17	99.90					/Ваа3/BBB	Электроэнерг.
ФСК ЭЭС-11	10 000 R	7.99	26.04.13	24.10.17	16.10.20	58.4	94.2				98.25	98.95					/Ваа3/BBB	Электроэнерг.
ФСК ЭЭС-12	10 000 R	8.10	26.04.13	28.04.16	19.04.19	40.5	76.2				96.01	99.80					/Ваа3/BBB	Электроэнерг.
ФСК ЭЭС-13	10 000 R	8.50	01.01.13		22.06.21		102.4	99.25		500	96.70	99.43		8.81	8.25	5.52	/Ваа3/BBB	Электроэнерг.
ФСК ЭЭС-15	10 000 R	8.75	25.04.13	29.10.14	12.10.23	22.6	130.1	101.40	(0.41)	40 500	101.54	102.00	8.12		8.53	1.60	/Ваа3/BBB	Электроэнерг.
ФСК ЭЭС-18	15 000 R	8.50	10.06.13	16.06.14	27.11.23	18.1	131.6	100.94	0.03	34 000	100.78	100.98	7.97		8.42	1.33	/Ваа3/BBB	Электроэнерг.
ФСК ЭЭС-19	20 000 R	7.95	17.01.13	19.07.18	06.07.23	67.2	126.8										/Ваа3/BBB	Электроэнерг.
ФСК ЭЭС-21	10 000 R	8.75	24.04.13	26.04.17	06.10.27	52.5	177.9	101.15		110 000	101.10	103.00	8.60		8.55	3.39	/Ваа3/BBB	Электроэнерг.
ФСК ЭЭС-22	10 000 R	9.00	06.02.13	03.08.22	21.07.27	115.8	175.4				100.00	100.40					/Ваа3/BBB	Электроэнерг.
ФСК ЭЭС-25	15 000 R	8.60	02.04.13	04.10.16	14.09.27	45.8	177.2	101.09	0.29	564 003	101.30	101.40	8.42		8.37	3.02	/Ваа3/BBB	Электроэнерг.
ХКФБ БО-1	3 000 R	9.21	22.01.13		22.04.14		16.3				99.80	100.05					BB-/Ва3/отзван	Финансы
ХКФБ БО-3	4 000 R	7.90	22.01.13	25.10.13	22.04.14	10.4	16.3				98.90	99.95					BB-/Ва3/отзван	Финансы
ХКФБ-5	4 000 R	8.50	16.01.13		17.04.13		4.1	100.10		25	100.09	100.10		8.45	8.38	0.32	BB-/Ва3/отзван	Финансы
ХКФБ-6	5 000 R	9.35	12.03.13	14.12.12	10.06.14	0.1	17.9	100.00		161 602	99.96	100.10	0.31	9.68	9.35	0.25	BB-/Ва3/отзван	Финансы
ХКФБ-7	5 000 R	9.75	24.01.13		23.04.15		28.3	100.29		1 101	100.10	100.35		9.96	9.60	1.92	BB-/Ва3/отзван	Финансы
ХМ Банк-2	3 000 R	9.25	12.12.12		12.06.13		6.0										/Ва3/отзван	Финансы
ЦентриИнв БО-1	1 500 R	8.40	18.12.12	19.12.12	17.06.14	0.2	18.1										/Ва3/	Финансы
ЦентриИнв БО-2	1 500 R	9.70	18.04.13	22.04.13	16.04.15	4.3	28.1	100.24		3 695	100.10	100.25	9.13		9.54	0.32	/Ва3/	Финансы
ЦентриИнв БО-5	1 000 R	8.40	18.12.12	19.12.12	17.06.14	0.2	18.1										/Ва3/	Финансы
ЦентриИнв-2	3 000 R	10.40	25.12.12	28.06.13	24.06.14	6.5	18.4				100.52	100.64					/Ва3/	Финансы
Черкизово БО-3	3 000 R	8.25	10.05.13		08.11.13		10.9	100.28	1.25	2 800	99.15			8.07	8.17	0.82	/B2/	Потреб. тов.
ЧТПЗ-3	8 000 R	8.00	23.04.13		21.04.15		28.3										/отзван/	МГД
ЭлемЛиз БО-01	1 000 R	13.50	07.03.13	12.09.13	03.09.15	9.0	32.7	100.03	0.01	3 560	101.03		14.15		13.47	0.62	/B-	Финансы
ЭлемЛиз-2	700 R	1.00	07.03.13		04.09.14		20.7					91.72					/B-	Финансы
Энел БО-15	4 000 R	8.50	18.12.12		18.06.13		6.2	100.36	0.02	6 847	100.30	100.39		7.92	8.14	0.46	/Ва3/	Электроэнерг.
Энел БО-18	5 000 R	7.10	26.12.12		25.06.14		18.4										/Ва3/	Электроэнерг.
ЭПЛ Даймонд НПК-1-	600 R	8.00	04.04.13		03.04.14		15.7											Потреб. тов.
ЮниКредит БО-1	5 000 R	9.00	12.12.12	16.12.13	10.12.14	12.1	23.9										BBB+/BBB	Финансы
ЮниКредит БО-2	5 000 R	8.50	01.03.13	04.09.13	27.02.15	8.7	26.5				100.10	100.29					BBB+/BBB	Финансы
ЮниКредит БО-3	5 000 R	8.50	06.03.13	09.09.13	04.03.15	8.9	26.7	100.20	0.08	22 000	100.00	100.30	8.35		8.30	0.66	BBB+/BBB	Финансы
ЮниКредит БО-4	5 000 R	9.10	26.04.13	29.10.14	23.10.15	22.6	34.4	100.60	0.08	45 701	100.45	100.65	8.93		8.94	1.60	BBB+/BBB	Финансы
ЮниКредит БО-5	5 000 R	9.10	30.04.13	31.10.14	27.10.15	22.6	34.5	100.50	(0.15)	490		100.65	8.99		8.96	1.61	BBB+/BBB	Финансы
ЮниКредит-ИИП	5 000 R	8.20	13.03.13		07.09.16		44.9										BBB+/BBB	Финансы
ЮниКредит-4	10 000 R	8.75	14.05.13	16.05.14	10.11.15	17.1	34.9				96.00	101.02					BBB+/BBB	Финансы
ЮниКредит-5	5 000 R	7.50	05.03.13	06.09.13	01.09.15	8.8	32.6	99.50		440 000	94.00	99.65	8.36		7.39	0.66	BBB+/BBB	Финансы
ЮТЭйрФ БО-09	1 500 R	11.75	15.02.13	21.11.13	13.11.15	11.3	35.0				99.40							Транспорт
ЮТЭйрФ БО-1	1 500 R	12.50	25.12.12		26.03.13		3.4	100.25		60 000	100.21	100.95		12.10	12.15	0.25		Транспорт
ЮТЭйрФ БО-10	1 500 R	11.75	15.02.13	21.11.13	13.11.15	11.3	35.0				100.00							Транспорт
ЮТЭйрФ БО-16	1 000 R	8.71	26.02.13	03.06.13	26.05.15	5.7	29.4	100.20		240 000			8.52		8.67	0.42		Транспорт
ЮТЭйрФ БО-2	1 500 R	12.50	25.12.12		26.03.13		3.4				100.30	100.99						Транспорт
ЮТЭйрФ БО-3	1 500 R	9.45	20.12.12		19.12.13		12.2				97.00	100.00						Транспорт
ЮТЭйрФ БО-4	1 500 R	9.00	26.12.12		26.03.14		15.4				96.02	97.50						Транспорт
ЮТЭйрФ БО-5	1 500 R	9.00	26.12.12		26.03.14		15.4	96.49	(1.51)	100 000	96.45	98.30		12.53	9.15	1.07		Транспорт
ЮТЭйрФ БО-6	1 500 R	10.00	23.01.13	30.04.13	22.04.15	4.6	28.3				99.35							Транспорт
ЮТЭйрФ БО-7	1 500 R	10.00	23.01.13	30.04.13	22.04.15	4.6	28.3				99.35	99.85						Транспорт
ЮТЭйрФ БО-8	1 500 R	10.00	26.02.13	02.12.13	26.05.15	11.7	29.4				99.00							Транспорт
ЮТЭйр-Ф-5	1 500 R	9.50	24.01.13		21.07.16		43.3											Транспорт
ЯкЭнерго БО-1	3 000 R	8.25	05.03.13		03.09.13		8.7				99.85	99.94					BB//	Электроэнерг.

Рынок рублевых облигаций

Выпуск	Объем, млн	Купон, %	Дата			Месяцев до		Цена	Изм.	Торговый объем, шт	Котировки		Доходность, %			Дюр, лет	Рейтинг F/M/S	Сектор
			купона	оферты	погаш	офрт	погаш				покупка	продажа	офрт	погаш	текущ			
ГОСУДАРСТВЕННЫЕ И МУНИЦИПАЛЬНЫЕ ОБЛИГАЦИИ																		
Башкортостан-7	3 000 R	8.75	05.03.13		29.11.16	47.6	100.44		5 200	100.30	100.60		8.83	8.70	2.14	/Ba1/BB+	Муниц.	
Беларусь-1	7 000 R	8.70	20.12.12		20.12.12	0.3	100.00	0.01	22 746	99.98	100.01		8.89	8.53	0.02	/B3/B-	Гос.	
БеллорОбл-6	5 000 R	8.00	12.02.13		08.08.17	55.9	100.83	(0.42)	4 000	99.70			8.92	7.89	2.01	/Ba1/	Муниц.	
ВолгОбл-09	1 400 R	7.75	05.06.13		04.06.14	17.7				98.70	99.90					BB-/отзван	Муниц.	
ВолгОбл-10	3 000 R	7.75	08.05.13		04.05.16	40.7				97.90	98.80					BB-/отзван	Муниц.	
ВолгОбл-11	5 000 R	8.99	01.02.13		28.05.17	53.5				95.00	100.00					BB-/отзван	Муниц.	
Волгоград-5	600 R	9.50	20.12.12		17.12.15	36.2										/Ba3/	Муниц.	
Волгоград-6	1 000 R	9.67	27.02.13		23.08.17	56.4				101.80						/Ba3/	Муниц.	
ВологОбл-1	2 510 R	10.65	19.12.12		14.12.16	48.1										отзван/Ba2/B+	Муниц.	
ВологОбл-2	4 600 R	9.75	12.03.13		05.12.17	59.8	100.03		4 862 560				15.32	9.75	2.31	отзван/Ba2/B+	Муниц.	
Казань-7	1 700 R	8.75	19.12.12		17.12.14	24.2										B+//	Муниц.	
Казань-8	131 R	8.00	26.12.12		21.12.16	48.3					99.00					B+//	Муниц.	
КалужОбл-4	300 R	9.91	26.12.12		26.06.13	6.4				100.90	101.25					BB-/отзван	Муниц.	
КалужОбл-5	2 500 R	8.20	21.02.13		19.05.16	41.2	99.90		94 553	98.10			8.48	8.17	2.42	BB-/отзван	Муниц.	
Карелия-13	1 740 R	9.71	20.12.12		18.06.15	30.2				95.06	101.40					BB-//	Муниц.	
Карелия-14	1 000 R	9.99	31.05.13		30.11.16	47.6				101.70	101.90					BB-//	Муниц.	
Карелия-15	1 500 R	9.15	22.01.13		22.10.17	58.4	100.17		1 500	100.17	100.40		9.27	9.02	2.10	BB-//	Муниц.	
Коми-07	500 R	8.00	23.05.13		22.11.13	11.3				99.82	100.00					BB/Ba2/	Муниц.	
Коми-08	1 000 R	7.00	04.03.13		03.12.15	35.7				92.00	95.44					BB/Ba2/	Муниц.	
Коми-09	2 100 R	7.25	18.04.13		18.10.14	22.2				97.70	99.71					BB/Ba2/	Муниц.	
Коми-10	2 100 R	9.50	15.12.12		15.12.16	48.1										BB/Ba2/	Муниц.	
КострОбл-4	3 924 R	9.50	21.02.13		17.11.16	47.2	100.12	(0.51)	10 025	100.52	100.65		9.77	9.44	1.59	B-//	Муниц.	
Краснодар-1	1 100 R	8.50	02.01.13		03.07.13	6.7										/Ba2/	Муниц.	
Краснодар-2	550 R	9.00	09.05.13		05.11.15	34.8	99.42	(0.82)	5 600	99.26	100.30		9.48	8.98	2.00	/Ba2/	Муниц.	
Краснодр-2	750 R	6.00	14.12.12		14.12.12	0.1										BB+/Ba1/BB	Муниц.	
Краснодр-3	4 000 R	8.05	27.03.13		27.09.14	21.5				99.77	99.98					BB+/Ba1/BB	Муниц.	
Краснодр-4	12 549 R	8.95	14.02.13		09.11.17	58.9	100.68	0.12	79 656	100.60	100.76		8.94	8.83	2.16	BB+/Ba1/BB	Муниц.	
КраснЯрКр-5	9 000 R	9.25	04.06.13		29.11.16	47.6				100.97	101.17					BB+/Ba2/BB+	Муниц.	
КраснЯрКр-6	16 910 R	9.00	25.04.13		19.10.17	58.3	100.00	(0.02)	635 697	100.14	100.15		8.86	8.90	2.53	BB+/Ba2/BB+	Муниц.	
ЛенОбл-3	1 300 R	11.75	07.06.13		05.12.14	23.8				105.07	112.00					BB/BB	Муниц.	
ЛипецОбл-6	375 R	8.98	05.06.13		05.06.13	5.8	100.40	0.00	50	100.20	100.40		8.28	8.93	0.45	отзван/отзван	Муниц.	
ЛипецОбл-7	1 110 R	9.00	31.05.13		26.05.17	53.5				100.27	100.65					отзван/отзван	Муниц.	
МарийЭл-6	1 500 R	9.21	13.01.13		04.10.15	33.7				99.51	100.15						Муниц.	
Москва-39	10 000 R	7.00	21.01.13		21.07.14	19.3	99.75	(0.14)	1 275	97.57	100.05		7.29	6.83	1.41	BBB/Baa1/BBB	Муниц.	
Москва-44	20 000 R	7.00	24.12.12		24.06.15	30.4	98.61	(0.22)	17 002	98.45	99.46		7.76	6.87	2.12	BBB/Baa1/BBB	Муниц.	
Москва-48	30 000 R	7.00	11.06.13		11.06.22	114.0										BBB/Baa1/BBB	Муниц.	
Москва-49	23 163 R	7.00	14.12.12		14.06.17	54.1										BBB/Baa1/BBB	Муниц.	
Москва-53	11 166 R	7.00	01.03.13		01.09.13	8.6	100.05	0.05	2 000	100.00	100.10		7.03	6.86	0.66	BBB/Baa1/BBB	Муниц.	
Москва-56	18 143 R	7.00	22.03.13		22.09.16	45.4				98.01	98.11					BBB/Baa1/BBB	Муниц.	
Москва-61	11 937 R	15.00	03.03.13		03.06.13	5.7				103.45	104.40					BBB/Baa1/BBB	Муниц.	
Москва-62	31 991 R	13.00	08.03.13		08.06.14	17.9	107.89	(0.11)	41 466	107.43	108.35		6.90	12.04	1.30	BBB/Baa1/BBB	Муниц.	
Москва-63	5 804 R	15.00	10.03.13		10.12.13	11.9				107.80	108.78					BBB/Baa1/BBB	Муниц.	
Москва-64	7 341 R	13.00	16.05.13		16.11.15	35.1										BBB/Baa1/BBB	Муниц.	
Москва-66	4 348 R	8.86	23.02.13		23.11.18	71.4	104.00		5 000	103.05	104.00			8.48		BBB/Baa1/BBB	Муниц.	
МосОбл-7	16 000 R	8.00	17.04.13		16.04.14	16.1	99.58	0.09	10 416	99.50	100.10		8.50	7.94	1.19	/Ba3/отзван	Муниц.	
МосОбл-8	4 750 R	9.00	11.06.13		11.06.13	6.0	100.89		24	100.01	100.90		7.28	8.92	0.46	/Ba3/отзван	Муниц.	
НижегОбл-6	5 000 R	8.50	04.04.13		07.10.15	33.8				99.99	100.00					BB-//	Муниц.	
НижегОбл-7	8 000 R	9.95	16.05.13		16.11.16	47.2				102.52	102.95					BB-//	Муниц.	
НижегОбл-8	8 000 R	9.85	27.02.13		29.08.17	56.6	102.49	0.29	162 000	102.55	102.65		9.20	9.36	2.97	BB-//	Муниц.	
Новосибирск-05	2 000 R	8.44	06.02.13		06.09.17	56.8				100.40	100.75					/BB	Муниц.	
ОФЗ-25065	34 052 R	12.00	26.12.12		27.03.13	3.5	101.75	0.04	6 500	101.70	101.75		6.00	11.51	0.27	BBB/Baa1/BBB	Гос.	
ОФЗ-25068	44 817 R	12.00	20.02.13		20.08.14	20.3	109.10	0.18	923 238	109.10	109.45		6.33	10.64	1.45	BBB/Baa1/BBB	Гос.	
ОФЗ-25071	47 093 R	8.10	29.05.13		26.11.14	23.5	103.23	0.29	950 382	103.30	103.38		6.42	7.82	1.74	BBB/Baa1/BBB	Гос.	
ОФЗ-25072	128 711 R	7.15	23.01.13		23.01.13	1.4	100.14	0.00	314 934	100.14	100.15		5.98	6.95	0.11	BBB/Baa1/BBB	Гос.	
ОФЗ-25075	137 604 R	6.88	16.01.13		15.07.15	31.1	101.32	0.33	450 002	101.25	111.45		6.42	6.61	2.21	BBB/Baa1/BBB	Гос.	
ОФЗ-25076	136 261 R	7.10	14.03.13		13.03.14	15.0	101.08	0.18	2 217 338	101.02	101.14		6.27	6.91	1.13	BBB/Baa1/BBB	Гос.	
ОФЗ-25077	97 232 R	7.35	23.01.13		20.01.16	37.3	102.75	0.30	962 520	102.84	103.05		6.46	6.96	2.60	BBB/Baa1/BBB	Гос.	
ОФЗ-25078	99 736 R	6.70	06.02.13		06.02.13	1.8	100.12	0.01	467 650	100.12	100.13		5.94	6.54	0.15	BBB/Baa1/BBB	Гос.	
ОФЗ-25079	138 125 R	7.00	05.06.13		03.06.15	29.7	101.33	0.03	1 256 513	101.50	101.65		6.51	6.90	2.17	BBB/Baa1/BBB	Гос.	
ОФЗ-25080	130 011 R	7.40	24.04.13		19.04.17	52.2	103.75	0.01	310 010	103.69	103.90		6.50	7.07	3.55	BBB/Baa1/BBB	Гос.	
ОФЗ-26200	42 933 R	6.10	16.01.13		17.07.13	7.1	100.15		7 369	100.12			5.97	6.04	0.55	BBB/Baa1/BBB	Гос.	
ОФЗ-26201	20 863 R	6.55	16.01.13		16.10.13	10.1	100.42	(0.03)	174	100.38	100.45		6.17	6.46	0.78	BBB/Baa1/BBB	Гос.	
ОФЗ-26202	35 512 R	11.20	19.12.12		17.12.14	24.2	109.25	0.06	7 000	109.25	109.50		6.43	10.02	1.69	BBB/Baa1/BBB	Гос.	
ОФЗ-26203	139 560 R	6.90	06.02.13		03.08.16	43.7	101.59	0.23	1 114 995	101.70	101.80		6.50	6.64	3.02	BBB/Baa1/BBB	Гос.	
ОФЗ-26204	146 727 R	7.50	21.03.13		15.03.18	63.1	104.75	0.32	560 822	104.64	104.85		6.52	7.05	4.13	BBB/Baa1/BBB	Гос.	
ОФЗ-26205	149 183 R	7.60	24.04.13		14.04.21	100.1	106.06	0.10	5 360 031	106.24	106.45		6.75	7.10	5.94	BBB/Baa1/BBB	Гос.	
ОФЗ-26206	149 890 R	7.40	19.12.12		14.06.17	54.1	103.54	(0.04)	2 129 486	103.70	103.90</							

Рынок рублевых облигаций

Выпуск	Объем, млн	Купон, %	Дата			Месяцев до		Цена	Изм.	Торговый объем, шт	Котировки		Доходность, %			Дюр, лет	Рейтинг F/M/S	Сектор
			кулона	оферты	погаш	офрт	погаш				покупка	продажа	офрт	погаш	текущ			
ГОСУДАРСТВЕННЫЕ И МУНИЦИПАЛЬНЫЕ ОБЛИГАЦИИ																		
СПетербург-2	7 000 R	7.94	06.06.13		01.06.17		53.7	100.12	(0.27)	370 002	100.05	100.45		8.07	7.92	3.56	BBB/Baa1/BBB	Муниц.
ТверОБл-09	3 000 R	12.50	13.12.12		12.06.14		18.0										//B+	Муниц.
ТверОБл-10	3 000 R	8.50	18.12.12		15.12.15		36.1										//B+	Муниц.
Томск-3	560 R	10.13	24.12.12		23.06.14		18.3	100.42	(0.03)	709	100.35	100.44		9.81	9.87	0.94		Муниц.
Томск-4	800 R	10.00	05.03.13		29.11.16		47.6				99.51	100.10						Муниц.
ТомскОБл-5	700 R	7.00	17.12.12		17.12.12		0.2										//BB-	Муниц.
ТомскОБл-7	500 R	11.00	27.02.13		27.11.13		11.5	102.87	0.60	25 565	102.60	103.00		8.10	10.65	0.85	//BB-	Муниц.
ТулОБл-2	5 000 R	8.60	25.12.12		25.09.15		33.4				100.15	100.60					BB-/	Муниц.
Удмуртия-4	2 000 R	8.60	25.05.13		25.11.15		35.4				98.55	103.00					BB+/Ba1/	Муниц.
Удмуртия-5	2 000 R	10.15	30.05.13		24.11.16		47.4				103.55	104.00					BB+/Ba1/	Муниц.
Удмуртия-6	2 500 R	9.10	11.06.13		05.12.17		59.8	100.00		2 500 000				9.85	9.10	2.69	BB+/Ba1/	Муниц.
Уфа-1	750 R	9.00	25.12.12		24.12.13		12.4				99.50						//BB-	Муниц.
Хакасия-1	1 200 R	8.20	22.02.13		25.08.13		8.4				99.80	100.43					BB-/	Муниц.
Хакасия-2	2 000 R	9.20	07.02.13		09.08.15		31.9				100.70	101.10					BB-/	Муниц.
ХМАО-7	2 000 R	10.40	20.12.12		20.12.12		0.3	100.06	(0.05)	100 000	99.90	100.08		7.88	9.91	0.02	/Baa3/BBB	Муниц.
ХМАО-8	2 000 R	10.80	20.12.12		19.12.13		12.2				102.80	103.80					/Baa3/BBB	Муниц.
Чувашия-7	500 R	8.91	05.03.13		04.06.13		5.7				99.90	100.80					BB+/Ba2/	Муниц.
Чувашия-8	1 000 R	7.75	13.12.12		15.06.14		18.1										BB+/Ba2/	Муниц.
Чувашия-9	1 500 R	9.25	16.01.13		19.07.15		31.2				100.53	101.12					BB+/Ba2/	Муниц.
Якутия-1	500 R	7.95	10.01.13		11.04.13		3.9	100.00		4 816	99.81	100.11		8.18	7.85	0.30	BBB-/отзван/BB+	Муниц.
Якутия-10	2 500 R	8.77	14.02.13		17.05.17		53.2				100.50						BBB-/отзван/BB+	Муниц.
Якутия-2	1 500 R	7.80	17.01.13		17.04.14		16.1				99.30	100.35					BBB-/отзван/BB+	Муниц.
Якутия-3	2 500 R	7.95	22.02.13		20.05.16		41.3	99.00		1 320	99.00	99.50		8.64	8.00	2.23	BBB-/отзван/BB+	Муниц.
Якутия-9	1 200 R	9.75	20.12.12		19.09.13		9.2				101.10	101.40					BBB-/отзван/BB+	Муниц.
ЯрОБл-09	1 950 R	8.00	14.02.13		16.05.13		5.1	100.20		2 300	100.00	100.45		7.73	7.94	0.39	BB-/	Муниц.
ЯрОБл-10	3 000 R	7.75	15.01.13		15.04.14		16.1				99.00	99.80					BB-/	Муниц.
ЯрОБл-11	3 000 R	9.10	22.02.13		21.08.15		32.3	100.80		1 000	100.65	101.75		8.76	8.99	1.94	BB-/	Муниц.

Рынок еврооблигаций

Выпуск	Объем, млн	Купон, %	Дата			Месяцев до		Цена	Изм.	Торговый объем, шт	Котировки		Доходность, %			Дюр, лет	Рейтинг F/M/S	Сектор
			купона	оферты	погаш	офрт	погаш				покупка	продажа	офрт	погаш	текуц			
ЕВРООБЛИГАЦИИ																		
AFK Sistema '19	500 \$	6.95	17.05.13		17.05.19	77.2	105.95	0.22			105.59	106.31		5.83	6.53	5.16	BB-/Ba3/BB	Телеком
AkBars '15	500 \$	8.75	19.05.13		19.11.15	35.2	101.77	0.17			101.48	102.07		8.06	8.55	2.54	BB-/B1/	Финансы
AkBars '22	600 \$	8.00	13.01.13		13.07.22	115.1											BB-/B1/	Финансы
AlfaBank '13	400 \$	9.25	24.12.12		24.06.13	6.4	103.71	0.05			103.45	103.97		2.24	8.56	0.51	BBB-/Ba1/BB	Финансы
AlfaBank '15	600 \$	8.00	18.03.13		18.03.15	27.2	108.32	0.05			107.96	108.68		4.12	7.26	2.05	BBB-/Ba1/BB	Финансы
AlfaBank '17 02	300 \$	6.30	22.02.13		22.02.17	50.4	101.52	0.43			101.13	101.90		5.88	6.09	3.58	BB+/Ba2/B+	Финансы
AlfaBank '17 09	1 000 \$	7.88	25.03.13		25.09.17	57.5	111.32	0.11			110.96	111.68		5.17	6.97	3.96	BBB-/Ba1/BB	Финансы
AlfaBank '19	750 \$	7.50	26.03.13		26.09.19	81.5	114.85	0.20			104.86	105.59		6.53	7.02	5.23	BBB-/Ba1/BB	Финансы
AlfaBank '21	1 000 \$	7.75	28.04.13		28.04.21	100.6	109.77	0.17			109.34	110.19		6.23	7.00	6.18	BBB-/Ba1/BB	Финансы
AllianceOil '14	300 \$	7.25	16.01.13		16.07.14	19.1	101.57	0.11			101.21	101.93		6.21	7.06	1.48	B+/B+	Нефть и газ
AllianceOil '15	350 \$	9.88	11.03.13		11.03.15	26.9	109.73	0.05			109.22	110.24		5.23	8.80	1.99	B+/B+	Нефть и газ
Alosa '14	500 \$	8.88	17.05.13		17.11.14	23.2	110.86	0.07			110.57	111.16		3.04	7.96	1.79	B+/Ba3/BB-	МГД
Alosa '20	1 000 \$	7.75	03.05.13		03.11.20	94.8	114.85	0.39			114.49	115.21		5.41	6.74	5.99	BB-/Ba3/BB-	МГД
BoM '13 CHF	350 F	4.50	10.09.13		10.09.13	8.9	101.77	0.17			101.59	101.96		2.07	4.37	0.73	BBB-/Ba2/	Финансы
BoM '13 SGD	150 S\$	4.25	01.02.13		01.02.13	1.7	100.11				100.02	100.20		3.48	4.18	0.14	BBB-/Ba2/	Финансы
BoM '13 USD	500 \$	7.34	13.05.13		13.05.13	5.0	102.18	(0.11)			102.03	102.33		2.12	7.14	0.42	BBB/Ba2/	Финансы
BoM '15 03	750 \$	6.70	11.03.13		11.03.15	26.9	106.51	(0.07)			106.14	106.89		3.65	6.19	2.06	BBB/Ba2/	Финансы
BoM '15 11	300 \$	5.97	25.05.13		25.11.15	35.4	104.29	0.05			103.86	104.71		4.40	5.71	2.69	BBB-/Ba3/	Финансы
BoM '17	400 \$	6.02	10.05.13		10.05.17	52.9	101.19	0.02			100.68	101.71		5.71	5.92	3.82	BBB-/Ba3/	Финансы
BrunswickRail '17	600 \$	6.50	01.05.13		01.11.17	58.7	102.75	0.18			102.38	103.13		5.84	6.28	4.13	/Ba3/BB-	Транспорт
CreditEurB '13	300 \$	7.75	20.05.13		20.05.13	5.2											BB-/Ba3/	Финансы
CreditEurB '19	250 \$	8.50	15.05.13		15.11.19	83.1											BB-/Ba3/	Финансы
EurDevBank '14	500 \$	7.38	29.03.13		29.09.14	21.6	109.51	(0.03)			109.23	109.80		1.97	6.64	1.68	BBB/A3/BBB	Финансы
EurDevBank '22	500 \$	4.77	20.03.13		20.09.22	117.3	104.03	(0.09)			103.65	104.42		4.26	4.54	7.73	BBB/A3/BBB	Финансы
Eurochem '17	750 \$	5.13	12.06.13		12.12.17	60.0	101.25	0.38			101.07	101.42		4.84	5.03	4.37	BB/BB	Хим. пром.
Evrax '13	1 300 \$	8.88	24.04.13		24.04.13	4.4	102.23	(0.07)			101.96	102.50		2.75	8.58	0.36	BB/B2/B+	МГД
Evrax '15	750 \$	8.25	10.05.13		10.11.15	34.9	110.21	0.05			109.80	110.62		4.47	7.44	2.59	BB-/B2/B+	МГД
Evrax '17	600 \$	7.40	24.04.13		24.04.17	52.4	103.26	0.20			102.92	103.61		6.53	7.10	3.67	BB-/B1/B+	МГД
Evrax '18 6.75%	850 \$	6.75	27.04.13		27.04.18	64.5	100.36	0.43			100.02	100.70		6.67	6.67	4.42	BB-/B2/B+	МГД
Evrax '18 9.5%	550 \$	9.50	24.04.13		24.04.18	64.4	111.19	0.16			110.79	111.59		6.96	8.45	4.20	BB/B2/B+	МГД
Gazp '13 4.505%	122 \$	4.51	18.01.13		22.07.13	7.3											BBB/Baa1/BBB	Нефть и газ
Gazp '13 5.625%	646 \$	5.63	21.01.13		22.07.13	7.3	101.58	(0.01)			101.11	102.06		2.98	5.45	0.59	BB+/Baa1/BBB	Нефть и газ
Gazp '13 6.58%	800 £	6.58	30.04.13		31.10.13	10.6	103.71	0.01			103.42	103.99		2.33	6.30	0.85	BBB/Baa1/BBB	Нефть и газ
Gazp '13 7.343%	400 \$	7.34	11.04.13		11.04.13	3.9	101.90	(0.10)			101.80	102.00		1.59	7.12	0.33	BBB/Baa1/BBB	Нефть и газ
Gazp '13 7.51%	500 \$	7.51	31.01.13		31.07.13	7.6	103.90	(0.00)			103.66	104.14		1.32	6.90	0.62	BBB/Baa1/BBB	Нефть и газ
Gazp '13 9.625%	1 750 \$	9.63	01.03.13		01.03.13	2.6	101.87	(0.02)			101.75	102.00		1.15	9.21	0.22	BBB/Baa1/BB-	Нефть и газ
Gazp '14 02	780 €	5.03	25.02.13		25.02.14	14.5	104.60	(0.00)			104.34	104.86		1.16	4.63	1.15	BBB/Baa1/BBB	Нефть и газ
Gazp '14 03	500 \$	10.50	11.03.13		08.03.14	14.8	109.87	(0.09)			109.61	110.14		2.40	9.56	1.18	BBB/Baa1/BBB	Нефть и газ
Gazp '14 07	1 250 \$	8.13	31.01.13		31.07.14	19.6	109.20	0.01			108.95	109.44		2.35	7.10	1.51	BBB/Baa1/BBB	Нефть и газ
Gazp '14 10	700 €	5.36	31.10.13		31.10.14	22.6	107.04	0.06			106.76	107.32		1.54	4.97	1.81	BBB/Baa1/BBB	Нефть и газ
Gazp '15 02	850 €	8.13	04.02.13		04.02.15	25.8	113.32	(0.05)			112.98	113.65		1.75	6.76	1.91	BBB/Baa1/BBB	Нефть и газ
Gazp '15 06	1 000 €	5.88	20.05.13		01.06.15	29.6	109.57	0.04			109.21	109.94		1.84	5.37	2.27	BBB/Baa1/BB-	Нефть и газ
Gazp '15 11	1 000 \$	5.09	29.05.13		29.11.15	35.6	107.20	0.06			106.90	107.49		2.56	4.74	2.76	BBB/Baa1/BBB	Нефть и газ
Gazp '16	1 350 \$	6.21	22.05.13		22.11.16	47.4	111.94	0.11			111.61	112.27		2.98	5.53	3.32	BBB/Baa1/BBB	Нефть и газ
Gazp '16 4.95%	1 000 \$	4.95	23.05.13		23.05.16	41.4	107.20	0.07			106.93	107.46		2.75	4.61	3.17	BBB/Baa1/BBB	Нефть и газ
Gazp '17	1 400 €	3.76	15.03.13		15.03.17	51.1	105.97	0.01			105.64	106.30		2.27	3.49	3.88	BBB/Baa1/BBB	Нефть и газ
Gazp '17 03	500 €	5.14	22.03.13		22.03.17	51.3	110.84	0.14			110.52	111.16		2.44	4.48	3.75	BBB/Baa1/BBB	Нефть и газ
Gazp '17 11	500 €	5.44	07.03.13		02.11.17	58.7	112.80	0.04			112.39	113.21		2.67	4.61	4.27	BBB/Baa1/BBB	Нефть и газ
Gazp '18 EUR	1 200 €	6.61	13.02.13		13.02.18	62.1	118.73	0.05			118.30	119.16		2.72	5.46	4.34	BBB/Baa1/BBB	Нефть и газ
Gazp '18 USD	1 100 \$	8.15	11.04.13		11.04.18	64.0	123.03	0.13			122.61	123.45		3.39	6.55	4.41	BBB/Baa1/BBB	Нефть и газ
Gazp '19	2 250 \$	9.25	23.04.13		23.04.19	76.4	131.03	0.35			130.65	131.41		3.73	6.99	5.01	BBB/Baa1/BBB	Нефть и газ
Gazp '20	400 \$	7.20	01.02.13		01.02.20	85.7	111.81	0.17			111.50	112.11		3.16	6.29	2.81	A-/Baa1/BBB	Нефть и газ
Gazp '21 5.99%	600 \$	6.00	23.01.13		23.01.21	97.4	114.51	0.37			114.19	114.83		3.90	5.14	6.41	BBB/Baa1/BBB	Нефть и газ
Gazp '22	1 300 \$	6.51	07.03.13		07.03.22	110.9	118.40	0.35			118.03	118.77		4.10	5.42	7.04	BBB/Baa1/BBB	Нефть и газ
Gazp '22	1 000 \$	4.95	19.01.13		19.07.22	115.3	106.65	0.47			106.34	106.95		4.11	4.56	7.53	BBB/Baa1/BBB	Нефть и газ
Gazp '34	1 200 \$	8.63	28.04.13	28.04.14	28.04.34	16.5	256.7	142.02	0.06		141.51	142.53		5.31	6.03	11.44	BBB/Baa1/BBB-	Нефть и газ
Gazp '37	1 250 \$	7.29	16.02.13		16.08.37	296.3	128.15	0.34			127.54	128.77		5.24	5.59	12.66	BBB/Baa1/BBB	Нефть и газ
Gazprombank '13	500 \$	7.93	20.12.12		28.06.13	6.5	103.26	(0.07)			103.00	103.52		1.62	7.76	0.52	/Baa3/BB	Финансы
Gazprombank '13 CHF	420 F	4.38	09.12.13		09.12.13	11.9	102.64	0.11			102.45	102.82		1.68	4.26	0.98	/Baa3/BB+	Финансы
Gazprombank '14	1 000 \$	6.25	15.12.12		15.12.14	24.1	106.26	0.00			105.96	106.56		3.02	5.72	1.84	/Baa3/BB+	Финансы
Gazprombank '15	1 000 \$	6.50	23.03.13		23.09.15	33.4	108.20	(0.05)			107.87	108.52		3.41	5.93	2.52	/Baa3/BB	Финансы

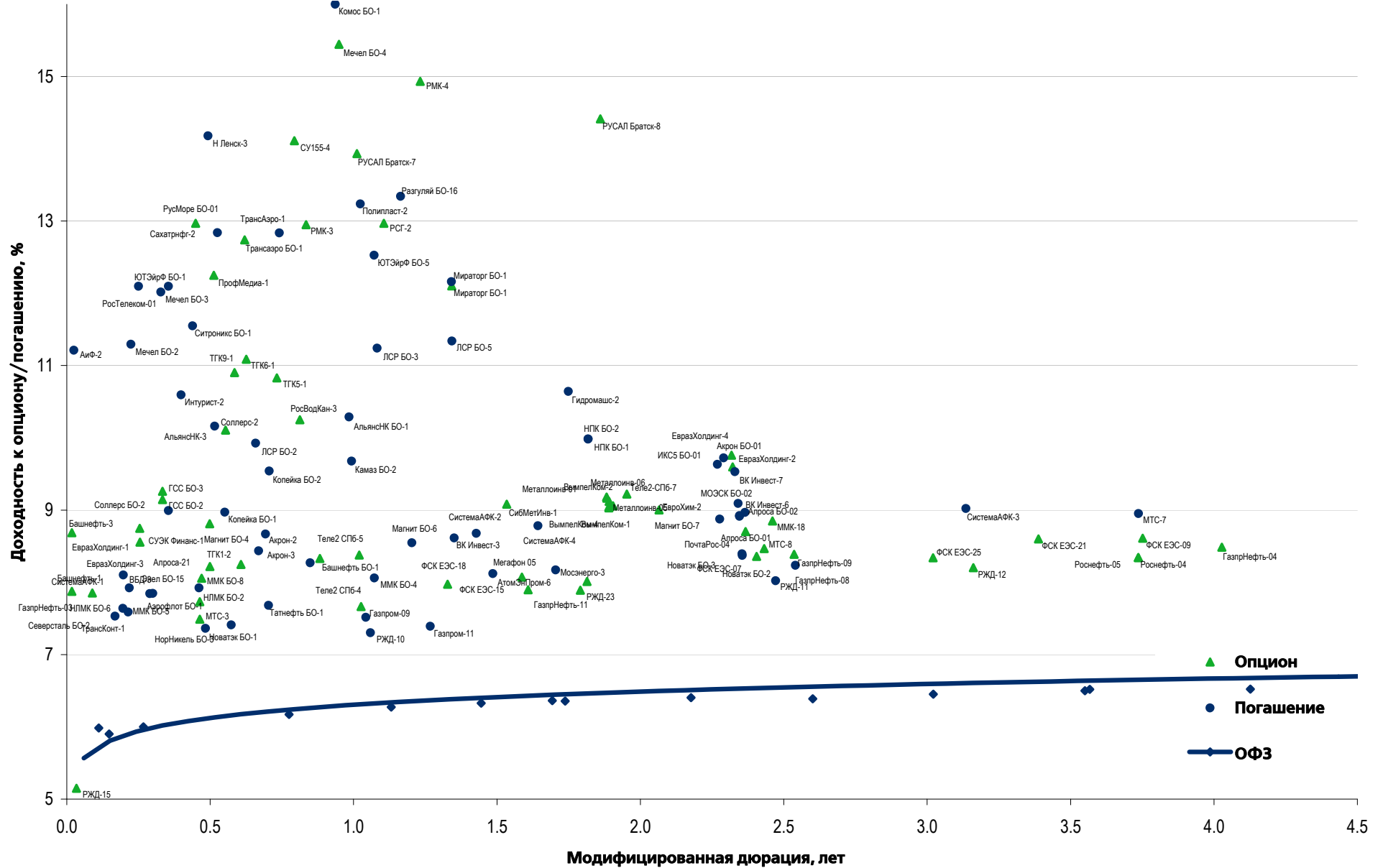
Рынок еврооблигаций

Выпуск	Объем, млн	Купон, %	Дата			Месяцев до		Цена	Изм.	Торговый объем, шт	Котировки		Доходность, %			Дюр, лет	Рейтинг F/M/S	Сектор
			купона	оферты	погаш	офрт	погаш				покупка	продажа	офрт	погаш	текуц			
ЕВРООБЛИГАЦИИ																		
Metallolnv '16	750 \$	6.50	21.01.13		21.07.16		43.3	104.02	0.25		103.62	104.43		5.26	6.10	3.13	BB-/Ba3/BB-	МГД
Moscow '16	408 €	5.06	20.10.13		20.10.16		46.3	107.54	0.10		107.25	107.84		3.03	4.74	3.48	BBB/Baa1/BBB	Муниц.
MTS '20	750 \$	8.63	22.12.12		22.06.20		90.4	124.99	0.17		124.55	125.43		4.65	6.68	5.60	BB+/Ba2/BB	Телеком
NKNH '15	160 \$	8.50	22.12.12		22.12.15		36.3										V+/B1/	Хим. пром.
NLMK '19	500 \$	4.95	26.03.13		26.09.19		81.5	100.35	0.35		100.02	100.67		4.89	4.88	5.66	BBB-/Baa3/BBB-	МГД
NOMOS '12	200 \$	9.25	17.12.12		17.12.12		0.2	100.14	(0.30)		99.94	100.33		1.10	8.84	0.02	BB/Ba3/	Финансы
NOMOS '13	400 \$	6.50	21.04.13		21.10.13		10.3	102.54	0.00		102.21	102.86		3.48	6.28	0.83	BB/Ba3/	Финансы
NOMOS '15	350 \$	8.75	21.04.13		21.10.15		34.3	104.74	0.36		104.35	105.13		6.89	8.26	2.49	BB-/B1/	Финансы
NOMOS '19	500 \$	10.00	26.04.13		26.04.19		76.5	101.26	0.30		100.91	101.62		9.72	9.75	4.59	BB/Ba3/	Финансы
Novatek '16	600 \$	5.33	03.02.13		03.02.16		37.7	107.11	0.07		106.78	107.44		2.94	4.89	2.85	BBB-/Baa3/BBB-	Нефть и газ
Novatek '21	650 \$	6.60	03.02.13		03.02.21		97.8	117.24	0.17		116.89	117.58		4.09	5.52	6.32	BBB-/Baa3/BBB-	Нефть и газ
Novatek '22	1 000 \$	4.42	13.06.13		13.12.22		120.1	100.10	0.23		100.00	100.20		4.41	4.37	8.02	BBB-/Baa3/BBB-	Нефть и газ
PromSvyazB '13	150 \$	10.75	15.01.13		15.07.13		7.1	104.65	(0.07)		104.35	104.96		2.79	9.86	0.56	BB-/Ba2/BB-	Финансы
PromSvyazB '14	500 \$	6.20	25.04.13		25.04.14		16.4	101.05	0.03		100.67	101.43		5.39	6.09	1.29	BB-/Ba2/отзван	Финансы
PromSvyazB '15	200 \$	12.75	27.05.13		27.05.15		29.5	111.53	0.02		110.58	112.47		7.53	11.38	2.12	V+/Ba3/отзван	Финансы
PromSvyazB '16	200 \$	11.25	08.01.13		08.07.16		42.9	108.61	0.13		108.18	109.03		8.41	9.92	2.82	V+/Ba3/отзван	Финансы
PromSvyazB '17	400 \$	8.50	25.04.13		25.04.17		52.4	101.90	0.19		101.41	102.39		7.97	8.25	3.57	BB-/Ba2/отзван	Финансы
PromSvyazB '18	100 \$	12.50	31.01.13	31.01.13 C	31.01.18	1.6	61.7	101.77	(0.08)		101.26	102.28		12.01	11.52	3.58	V+/Ba3/В	Финансы
PromSvyazB '19	400 \$	10.20	06.05.13		06.11.19		82.8	100.82	0.07		100.32	101.32		10.03	10.02	4.84	V+/Ba3/отзван	Финансы
Raspadskaya '17	400 \$	7.75	27.04.13		27.04.17		52.5	104.50	0.26		104.06	104.95		6.55	7.35	3.66	V+/B1/	МГД
RBCIRU '15	140 \$	7.00	06.05.13		06.05.15		28.8										//отзван	Медиа
RBCIRU '18	140 \$	6.00	06.05.13		06.05.18		64.8										//отзван	Медиа
Renaissance '16	325 \$	11.00	21.04.13	22.04.14	21.04.16	16.3	40.3	92.50	0.01		90.00	95.00	15.03	13.85	11.70	1.58	V/B2/В	Финансы
RenCap '13	250 \$	13.00	01.04.13		01.04.13		3.6										V-/B2/В	Финансы
Rosneft '17	1 000 \$	3.15	06.03.13		06.03.17		50.8	101.12	0.42		100.96	101.28		2.87	3.11	3.94	BBB-/Baa1/BBB-	Нефть и газ
Rosneft '22	2 000 \$	4.20	06.03.13		06.03.22		110.8	101.12	0.42		100.96	101.28		4.05	4.15	7.60	BBB-/Baa1/BBB-	Нефть и газ
RSHB '13	30 000 R	7.50	25.03.13		25.03.13		3.4	100.05	0.01		99.96	100.14		7.26	7.38	0.28	BBB/Baa1/	Финансы
RSHB '13	700 \$	7.18	16.05.13		16.05.13		5.1	102.46	(0.01)		102.24	102.69		1.41	6.97	0.43	BBB/Baa1/	Финансы
RSHB '14 01	750 \$	7.13	14.01.13		14.01.14		13.1	105.55	0.01		105.26	105.84		1.96	6.57	1.03	BBB/Baa1/	Финансы
RSHB '14 06	1 000 \$	9.00	11.06.13		11.06.14		18.0	109.51	(0.05)		109.25	109.78		2.50	8.22	1.42	BBB/Baa1/	Финансы
RSHB '15	450 F	3.13	17.08.13		17.08.15		32.2	102.25	(0.04)		101.97	102.53		2.25	3.03	2.54	BBB/Baa1/	Финансы
RSHB '16 03	20 000 R	8.70	17.03.13		17.03.16		39.2	101.67	0.02		101.38	101.96		8.10	8.39	2.75	BBB/Baa1/	Финансы
RSHB '17 5.298%	800 \$	5.30	27.12.12		27.12.17		60.5	106.45	0.42		106.18	106.71		3.88	4.87	4.33	BBB/Baa1/	Финансы
RSHB '17 6.299%	1 250 \$	6.30	15.05.13		15.05.17		53.1	110.06	0.16		109.75	110.38		3.81	5.70	3.87	BBB/Baa1/	Финансы
RSHB '17 8.625%	20 000 R	8.63	17.02.13		17.02.17		50.2	101.64	(0.01)		101.35	101.94		8.15	8.26	3.38	BBB/Baa1/	Финансы
RSHB '18	1 000 \$	7.75	29.05.13		29.05.18		65.6	118.43	0.13		118.07	118.79		3.97	6.53	4.54	BBB/Baa1/	Финансы
RSHB '21	800 \$	6.00	03.06.13	03.06.16 C	03.06.21	41.7	101.8	104.00	0.13		103.67	104.32	4.74				BBB-/Baa2/	Финансы
RusHydro '15	20 000 R	7.88	28.04.13		28.10.15		34.5	99.18	(0.02)		98.94	99.43		8.19	7.87	2.51	BB+/отзван/BB+	Электроэнерг.
Russia '15	2 000 \$	3.63	29.04.13		29.04.15		28.5	105.84	(0.07)		105.64	106.04		1.13	3.41	2.29	BBB/Baa1/BBB	Гос.
Russia '17	2 000 \$	3.25	04.04.13		04.04.17		51.7	105.98	0.00		105.77	106.19		1.80	3.05	4.01	BBB/Baa1/BBB	Гос.
Russia '18 RUB	90 000 R	7.85	10.03.13		10.03.18		62.9	109.11	(0.14)		108.91	109.31		5.81	7.07	4.24	BBB/Baa1/BBB+	Гос.
Russia '18 USD	3 466 \$	11.00	24.01.13		24.07.18		67.4	148.42	(0.03)		147.84	149.00		1.88	7.21	4.43	BBB/Baa1/BBB	Гос.
Russia '20	3 500 \$	5.00	29.04.13		29.04.20		88.6	117.46	0.13		117.20	117.72		2.40	4.24	6.26	BBB/Baa1/BBB	Гос.
Russia '22	2 000 \$	4.50	04.04.13		04.04.22		111.8	113.60	0.07		113.36	113.83		2.83	3.93	7.66	BBB/Baa1/BBB	Гос.
Russia '28	2 500 \$	12.75	24.12.12		24.06.28		186.5	200.16	0.08		199.66	200.66		4.02	6.19	9.01	BBB/Baa1/BBB	Гос.
Russia '30	16 444 \$	7.50	31.03.13		31.03.30		207.7	127.33	0.21		127.21	127.46		2.73	5.78	5.36	BBB/Baa1/BBB	Гос.
Russia '42	3 000 \$	5.63	04.04.13		04.04.42		351.9	123.72	0.25		123.43	124.01		4.21	4.51	15.66	BBB/Baa1/BBB	Гос.
RusStandB '15	200 \$	7.73	16.12.12		16.12.15		36.1	98.78	(0.02)		98.05	99.51		8.19	7.54	2.54	V+/Ba2/B+	Финансы
RusStandB '16	200 \$	7.75	01.06.13		01.12.16		47.7	95.79	(0.02)		94.82	96.77		8.84	7.88	3.34	V+/Ba3/B+	Финансы
RusStandB '17 9.25%	350 \$	9.25	11.01.13	11.07.15	11.07.17	30.9	55.0	102.89	0.14		102.49	103.29	7.98	8.47	8.67	2.19	V+/Ba3/B+	Финансы
RusStandB '18	200 \$	10.75	10.04.13		10.04.18		63.9	103.42	0.32		102.95	103.89		9.90	10.21	3.95	V+/Ba3/B+	Финансы
RZD '17	1 500 \$	5.74	03.04.13		03.04.17		51.7	111.29	0.13		110.98	111.60		2.93	5.11	3.81	BBB/Baa1/BBB	Транспорт
RZD '19	25 000 R	8.30	02.04.13		02.04.19		75.7	102.96	0.53		102.66	103.25		7.70	7.94	4.80	BBB/Baa1/BBB	Транспорт
RZD '22	1 000 \$	5.70	05.04.13		05.04.22		111.8	112.85	0.17		112.52	113.18		4.03	5.00	7.28	BBB/Baa1/BBB	Транспорт
RZD '31 GBP	650 £	7.49	25.03.13		25.03.31		219.5	122.69	0.20		121.71	123.66		5.50	6.02	10.61	BBB/Baa1/BBB	Транспорт
Sberbank '13 05	500 \$	6.48	15.05.13		15.05.13		5.1	102.25	(0.01)		102.04	102.45		1.19	6.31	0.43	BBB/A3/	Финансы
Sberbank '13 07	500 \$	6.47	02.01.13		02.07.13		6.6	102.88	0.02		102.65	103.11		1.27	6.12	0.54	BBB/A3/	Финансы
Sberbank '14	400 F	3.50	12.11.13		12.11.14		23.0	103.82	(0.00)		103.53	104.11		1.46	3.36	1.86	BBB/A3/	Финансы
Sberbank '15 CHF	325 F	3.10	14.09.13		14.09.15		33.1	103.24	(0.01)		103.02	103.46		1.88	2.98	2.62	BBB/Baa1/	Финансы
Sberbank '15 USD	1 500 \$	5.50	07.01.13		07.07.15		30.8	108.44	0.32		108.12	108.76		2.11	4.96	2.36	BBB/A3/	Финансы
Sberbank '17 4.95%	1 000 \$	4.95	07.02.13		07.02.17		49.9	107.07	0.55		106.78	107.36		3.12	4.55	3.70	BBB/Baa1/	Финансы
Sberbank '17 5.4%	1 250 \$</																	

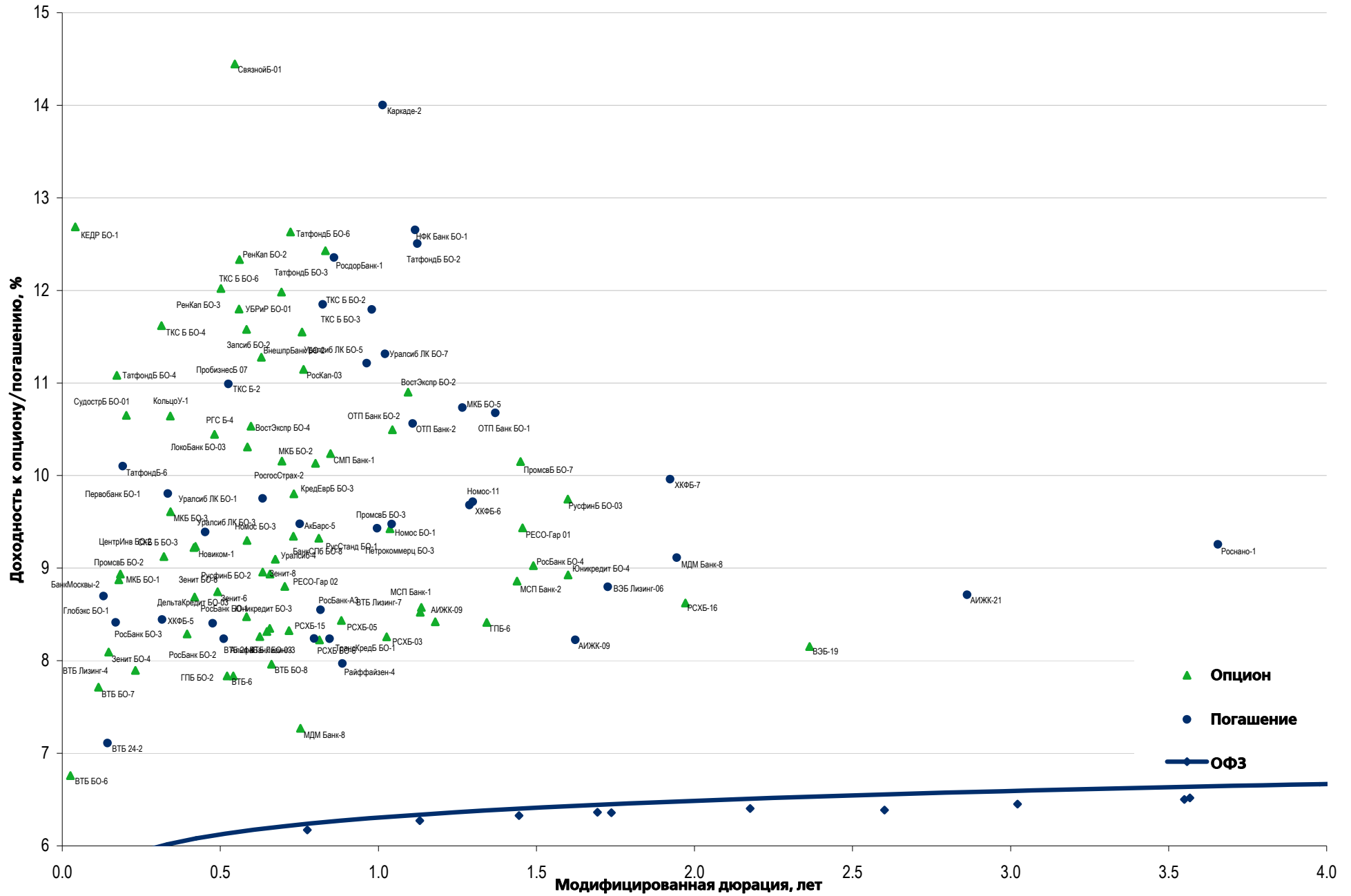
Рынок еврооблигаций

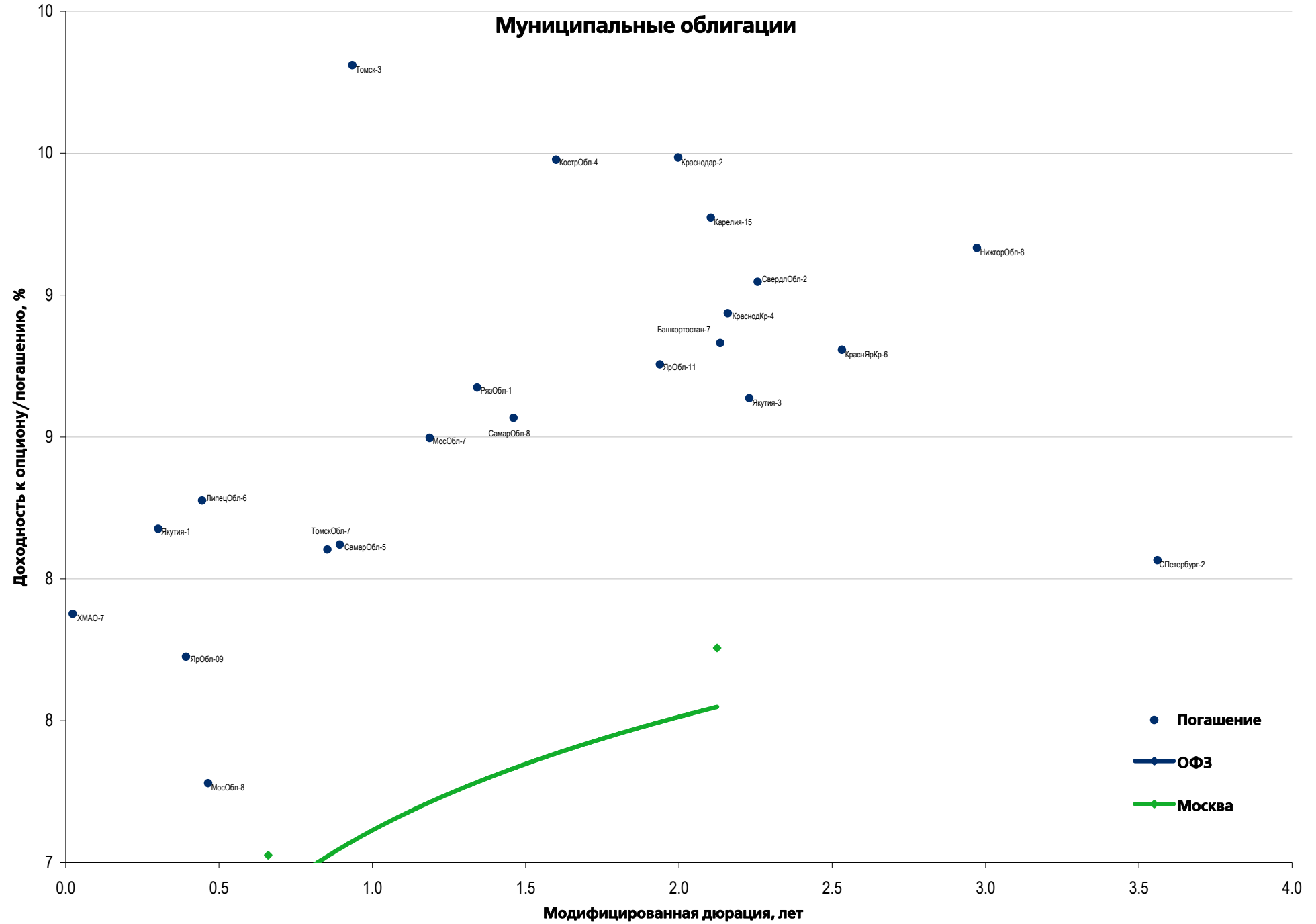
Выпуск	Объем, млн	Купон, %	Дата			Месяцев до		Цена	Изм.	Торговый объем, шт	Котировки		Доходность, %			Дюр, лет	Рейтинг F/M/S	Сектор
			купона	оферты	погаш	офрт	погаш				покупка	продажа	офрт	погаш	текущ			
ЕВРООБЛИГАЦИИ																		
TNK BP '17	800 \$	6.63	20.03.13		20.03.17		51.3	114.47	0.06		114.05	114.89		2.99	5.71	3.73	BBB-/Baa2/BBB-	Нефть и газ
TNK BP '18	1 100 \$	7.88	13.03.13		13.03.18		63.0	121.52	0.12		121.09	121.95		3.37	6.38	4.35	BBB-/Baa2/BB+	Нефть и газ
TNK BP '20	500 \$	7.25	02.02.13		02.02.20		85.7	121.37	0.19		120.89	121.85		3.80	5.85	5.62	BBB-/Baa2/BBB-	Нефть и газ
Transneft '13	600 \$	7.70	07.02.13		07.08.13		7.8	104.28	(0.02)		104.04	104.51		1.13	7.20	0.63	/Baa1/BBB	Нефть и газ
Transneft '14	1 300 \$	5.67	05.03.13		05.03.14		14.7	104.99	0.04		104.71	105.27		1.57	5.32	1.18	/Baa1/BBB	Нефть и газ
Transneft '18	1 050 \$	8.70	07.02.13		07.08.18		67.9	129.12	0.02		128.67	129.58		3.05	6.58	4.56	/Baa1/BBB	Нефть и газ
UTK '13	1 750 R	9.00	04.06.13		04.06.13		5.7										/отзван/отзван	Телеком
VEB '16 CHF	400 F	3.75	17.02.13		17.02.16		38.2	103.62	0.01		103.38	103.86		2.55	3.52	2.90	BBB/Baa1/BBB	Финансы
VEB '17 5.375%	750 \$	5.38	13.02.13		13.02.17		50.1	109.08	0.13		108.77	109.40		3.04	4.85	3.70	BBB/Baa1/BBB	Финансы
VEB '17 5.45%	600 \$	5.45	22.05.13		22.11.17		59.4	110.73	0.37		110.35	111.11		3.09	4.91	4.36	BBB/Baa1/BBB	Финансы
VEB '20	1 600 \$	6.90	09.01.13		09.07.20		90.9	119.35	0.33		118.97	119.72		3.93	5.65	5.92	BBB/Baa1/BBB	Финансы
VEB '22	1 000 \$	6.03	05.01.13		05.07.22		114.8	113.58	0.47		113.26	113.91		4.28	5.19	7.24	BBB/Baa1/BBB	Финансы
VEB '25 USD	1 000 \$	6.80	22.05.13		22.11.25		155.4	119.48	0.32		119.10	119.86		4.77	5.67	8.96	BBB/Baa1/BBB	Финансы
VEB Leasing '16	400 \$	5.13	27.05.13		27.05.16		41.5	104.93	0.10		104.57	105.30		3.60	4.87	3.16	BBB/BBB	Финансы
Vimpelcom '13	1 000 \$	8.38	24.04.13		30.04.13		4.6	102.38	(0.09)		102.18	102.57		2.07	8.38	0.38	/Ba3/BB	Телеком
Vimpelcom '14	200 \$		29.12.12		29.06.14		18.5	100.99	0.00		100.55	101.43					/Ba3/BB	Телеком
Vimpelcom '16 02	500 \$	6.49	02.02.13		02.02.16		37.7	106.96	0.14		106.59	107.33		4.11	5.94	2.78	/Ba3/BB	Телеком
Vimpelcom '16 05	600 \$	8.25	23.05.13		23.05.16		41.4	112.05	0.34		111.66	112.44		4.44	7.34	3.02	/Ba3/BB	Телеком
Vimpelcom '17	500 \$	6.25	01.03.13		01.03.17		50.6	105.19	0.32		104.83	105.55		4.88	5.85	3.64	/Ba3/BB	Телеком
Vimpelcom '18	1 000 \$	9.13	30.04.13		30.04.18		64.6	117.80	0.59		117.39	118.21		5.28	7.68	4.31	/Ba3/BB	Телеком
Vimpelcom '21	1 000 \$	7.75	02.02.13		02.02.21		97.8	111.29	0.46		110.93	111.65		5.97	6.79	5.97	/Ba3/BB	Телеком
Vimpelcom '22	1 500 \$	7.50	01.03.13		01.03.22		110.7	110.07	0.62		109.78	110.35		6.06	6.69	6.62	/Ba3/BB	Телеком
VostExpr '17	43 \$	11.00	27.12.12		27.06.17		54.5										/B1/	Финансы
VTB '13 CHF	400 F	4.00	16.08.13		16.08.13		8.1	101.58	0.02		101.43	101.74		1.63	3.89	0.67	BBB/Baa1/BBB	Финансы
VTB '13 CNY	1 000 ¥	2.95	23.12.12		23.12.13		12.4	99.68	(0.08)		99.38	99.99		3.29	2.92	0.98	BBB/Baa1/BBB	Финансы
VTB '14 SGD	300 S\$	3.40	06.06.13		06.06.14		17.8	100.64	0.00		100.37	100.89		2.98	3.38	1.42	BBB/Baa1/BBB	Финансы
VTB '15	1 250 \$	6.47	04.03.13		04.03.15		26.7	107.44	0.14		107.18	107.70		2.99	5.92	2.05	BBB/Baa1/BBB	Финансы
VTB '15 CHF	300 F	5.00	17.11.13		17.11.15		35.2	107.22	(0.02)		106.95	107.49		2.42	4.65	2.73	BBB/Baa1/BBB	Финансы
VTB '15 CNY	1 000 ¥	4.50	30.04.13		30.10.15		34.6	101.16	0.07		100.85	101.48		4.07	4.41	2.67	BBB/Baa1/BBB	Финансы
VTB '15 SGD	400 S\$	4.00	20.01.13		20.07.15		31.2	101.43	0.06		101.17	101.70		3.42	3.91	2.42	/Ba3/BB	Финансы
VTB '16	500 €	4.25	15.02.13		15.02.16		38.1	106.18	0.20		105.77	106.58		2.21	3.88	2.89	BBB/Baa1/BBB	Финансы
VTB '16 CHF	600 F	3.15	16.12.12		16.12.16		48.2	101.82	(0.07)		101.62	102.03		2.67	3.07	3.71	BBB/Baa1/BBB	Финансы
VTB '17	2 000 \$	6.00	12.04.13		12.04.17		52.0	106.90	0.82		106.63	107.17		4.24	5.56	3.79	BBB/Baa1/BBB	Финансы
VTB '18 02	750 \$	6.32	22.02.13		22.02.18		62.4	108.38	0.70		108.05	108.70		4.49	5.73	4.37	BBB/Baa1/BBB	Финансы
VTB '18 05	2 000 \$	6.88	28.05.13	28.05.13	29.05.18	5.5	65.6	110.78	0.63		110.45	111.11		4.62	6.19	4.58	BBB/Baa1/BBB	Финансы
VTB '20	1 000 \$	6.55	13.04.13		13.10.20		94.1	109.71	1.41		109.43	110.00		5.01	5.85	6.00	BBB/Baa1/BBB	Финансы
VTB '22	1 500 \$	6.95	17.04.13		17.10.22		118.2	106.61	0.75		106.33	106.89		6.05	6.46	7.10	BBB/Baa2/BBB	Финансы
VTB '35	1 000 \$	6.25	30.12.12	30.06.15	30.06.35	30.6	270.7	107.31	0.35		106.97	107.65	3.24	5.67	5.68	2.31	BBB/Baa2/BBB	Финансы
VTB '49	2 250 \$	9.50	06.02.13	06.12.22 C		119.9	106.50	0.36		106.15	106.86	8.50		8.65	6.17		BBB/Baa1/BBB	Финансы
VTB NW '15	400 \$	5.01	29.03.13		29.09.15		33.6	101.18	0.29		100.81	101.55		4.55	4.90	2.57	BBB-/Baa2/BBB	Финансы

Рынок корпоративных облигаций – Реальный сектор

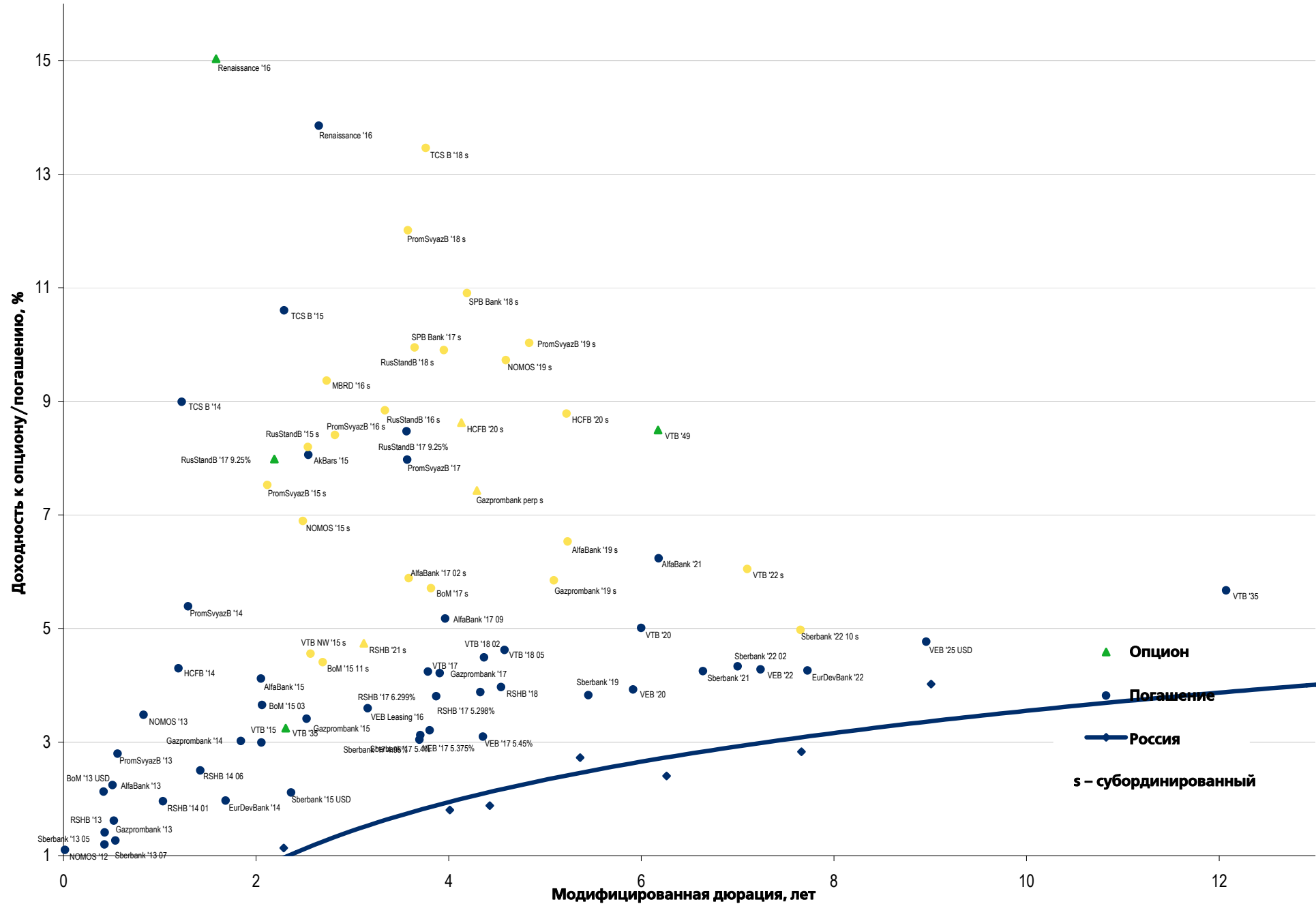


Рынок корпоративных облигаций – Финансовый сектор





Еврооблигации – Финансовый сектор



Департамент по операциям с долговыми инструментами

Исполнительный директор, руководитель департамента

Борис Гинзбург, ginzburgbi@uralsib.ru

Управление продаж и торговли

Руководитель управления

Сергей Шемардов, she_sa@uralsib.ru

Управление продаж

Анна Карпова, karpovaam@uralsib.ru

Екатерина Кочемазова, kochemazovaea@uralsib.ru

Дмитрий Попов, popovdv@uralsib.ru

Алексей Соколов, sokolovav@uralsib.ru

Яна Шнайдер, shnayderyi@uralsib.ru

Управление по рынкам долгового капитала

Корпоративные выпуски

Артемий Самойлов, samojlovaa@uralsib.ru

Алексей Чекушин, chekushinay@uralsib.ru

Александр Сазонов, sazonoval@uralsib.ru

Алексей Смирнов, smirnovak@uralsib.ru

Региональные выпуски

Александр Маргеев, margeevas@uralsib.ru

Сопровождение проектов

Гюзель Тимошкина, tim_gg@uralsib.ru

Галина Гудыма, gud_gi@uralsib.ru

Наталья Грищенко, grischenkovan@uralsib.ru

Аналитическое управление

Руководитель управления

Константин Чернышев, che_kb@uralsib.ru

Дирекция анализа долговых инструментов

Руководитель Дмитрий Дудкин, dudkindi@uralsib.ru

Заместитель руководителя управления

Вячеслав Смольянинов, smolyaninovv@uralsib.ru

Долговые обязательства

Дмитрий Дудкин, dudkindi@uralsib.ru

Надежда Боженко, bozhenkonv@uralsib.ru

Ольга Стерина, sterinaoa@uralsib.ru

Антон Табах, tabakhav@uralsib.ru

Андрей Кулаков, kulakovan@uralsib.ru

Татьяна Днепровская, dneprovskata@uralsib.ru

Стратегия

Вячеслав Смольянинов, smolyaninovv@uralsib.ru

Экономика

Алексей Девятков, devyatovae@uralsib.ru

Ольга Стерина, sterinaoa@uralsib.ru

Банки

Наталья Березина, berezinana@uralsib.ru

Анализ рыночных данных

Вячеслав Смольянинов, smolyaninovv@uralsib.ru

Дмитрий Пуш, pushds@uralsib.ru

Максим Недовесов, nedovesovmv@uralsib.ru

Нефть и газ

Алексей Кокин, kokinav@uralsib.ru

Станислав Кондратьев, kondratievsd@uralsib.ru

Электроэнергетика

Матвей Тайц, tai_ma@uralsib.ru

Металлургия/Горнодобывающая промышленность

Валентина Богомолова, bogomolovava@uralsib.ru

Телекоммуникации/Медиа/ИТ

Константин Чернышев, che_kb@uralsib.ru

Константин Белов, belovka@uralsib.ru

Минеральные удобрения/

Машиностроение/Транспорт

Денис Ворчик, vorchikdb@uralsib.ru

Артем Егоренков, egorenkovag@uralsib.ru

Потребительский сектор/Недвижимость

Марат Ибрагимов, ibragimovmy@uralsib.ru

Редакционная группа

Английский язык

Джон Уолш, walshj@uralsib.ru,

Тимоти Халл, hallt@uralsib.ru

Пол Де Витт, dewittpd@uralsib.ru

Хиссам Латиф, latifh@uralsib.ru

Дизайн

Ангелина Фриденберг, fridenbergav@uralsib.ru

Русский язык

Андрей Пятигорский, pya_ae@uralsib.ru

Ольга Симкина, sim_oa@uralsib.ru

Степан Чугров, chugrovss@uralsib.ru

Алексей Смородин, smorodinay@uralsib.ru

Настоящий бюллетень предназначен исключительно для информационных целей. Ни при каких обстоятельствах он не должен использоваться или рассматриваться как oferta или предложение делать ofertas. Несмотря на то что данный материал был подготовлен с максимальной тщательностью, УРАЛСИБ не дает никаких прямых или косвенных заверений или гарантий в отношении достоверности и полноты включенной в бюллетень информации. Ни УРАЛСИБ, ни агенты компании или аффилированные лица не несут никакой ответственности за любые прямые или косвенные убытки от использования настоящего бюллетеня или содержащейся в нем информации. Все права на бюллетень принадлежат ООО «УРАЛСИБ Кэпитал», и содержащаяся в нем информация не может воспроизводиться или распространяться без предварительного письменного разрешения. © УРАЛСИБ Кэпитал 2012