

Рублевые выпуски

УТМ, %	Изменение, б.п.			YTD
	знач.	за ден.	за мес.	
ОФЗ 46020	7.5	-	(48)	(77)
Газпром-11	7.2	(1)	(24)	(71)
Вымпелком-67	9.2	-	(7)	(48)

Сырьевые рынки

	Изменение, %			YTD
	знач.	за ден.	за мес.	
Золото, \$/унция	1 648	(1.2)	(4.6)	5.4
Urals, \$/барр.	110	0.1	0.5	3.7
S&P Металлы, инд.	1 554	(1.5)	2.5	0.4
S&P C/x прод., инд.	742	(1.2)	(4.9)	6.7

Денежный рынок

RUB млрд.	Изменение			YTD
	знач.	за ден.	за мес.	
REPO in CBR	400	(66.8)	45.6	-
Corr Accounts	806	(158.3)	36.0	(189.0)
Deposits in CBR	87.2	(3.2)	25.0	(546.0)

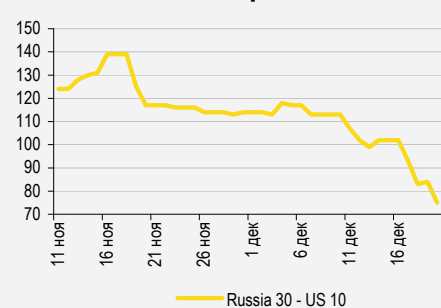
	Изменение, б.п.			YTD
	знач.	за ден.	за мес.	
NDF 1Y, %	6.05	7	5	17
MOSPrime O/N, %	6.56	5	17	93

USD RUB	Изменение, %			YTD
	знач.	за ден.	за мес.	
30.71	(0.2)	(1.9)	(4.4)	

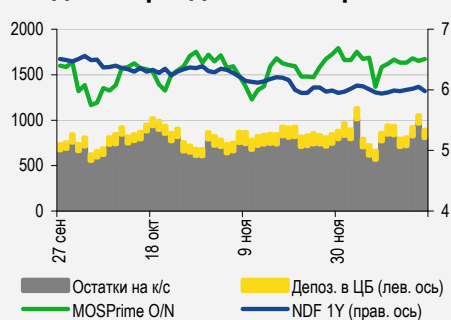
Индексы

б.п.	Изменение, б.п.			YTD
	знач.	за ден.	за мес.	
Russia 30 - UST 10	75	(9)	(42)	(195)
EMBI + Spread	264	(0.3)	(33.2)	(162.1)

Индикативные спреды



Индикаторы денежного рынка



Источники: PTC, ММВБ, Bloomberg, оценки УРАЛСИБа

СТРАТЕГИЯ

ВНЕШНИЙ РЫНОК

В отсутствие значимых макроэкономических статданных рынки постепенно оказываются во власти предпраздничного затишья. Следующая неделя также будет небогатой на статистику, а позитивный импульс биржам может придать оформление соглашений по бюджетным вопросам в США, пока же общий фон остается скорее негативным. Вчерашние торги по российским еврооблигациям в целом прошли успешно: второй день подряд лидировали бумаги VimpelCom, к ним присоединились и суверенные выпуски. [стр. 2](#)

ВНУТРЕННИЙ РЫНОК

Торговая активность как в корпоративном, так и в госсекторе была сравнительно небольшой, что отчасти объясняется уплатой налогов. ФК «Открытие» (-/-/-) начало сбор заявок на выпуск четвертой серии объемом 5 млрд руб. с офертой через полтора года. Ориентиры выглядят агрессивными. [стр. 2](#)

ДЕНЕЖНЫЙ РЫНОК

Объем денежных средств на банковских счетах со вторника вырос на 64,2 млрд руб. до 986,9 млрд руб. Стоимость бивалютной корзины возросла на 7 копеек до 35,22 руб. [стр. 3](#)

НОВОСТИ ЭМИТЕНТОВ

ВТБ (BBB/BAА1/BBB)

Банк опубликовал хорошие показатели за 3 кв. по МСФО, которые даже превзошли ожидания рынка в части чистой прибыли благодаря высоким торговым и небанковским доходам. Темпы роста кредитования остаются низкими, а качество активов – стабильным. Размещение «вечных» еврооблигаций способствовало повышению достаточности капитала первого уровня. [стр. 4](#)

СБЕРБАНК (-/BAА1/BBB)

Сбербанк провел День аналитика, в ходе которого представил прогноз на 2013 г. и обосновал свои более высокие, чем консенсус, прогнозы. Мы по-прежнему положительно оцениваем фундаментальные показатели Сбербанка и рекомендуем его длинные еврооблигации к покупке. [стр. 4](#)

ГАЗПРОМ (BBB/BAА1/BBB)

Совет директоров Газпрома одобрил план по капзатратам на 2013 г. на уровне 23 млрд долл. (без учета нефтяного и энергетического сегментов), что на 9% ниже объема, первоначально запланированного на 2012 г. Однако в течение года показатель может возрасти, как это было в 2011–2012 гг. Также возможно повышение капзатрат негазовых «дочек» холдинга. [стр. 5](#)

ТОМСКАЯ ОБЛАСТЬ (BB/-/-)

Новый заем размещен под 8,88% годовых. [стр. 5](#)

ВКРАТЦЕ

Агентство Moody's понизило рейтинг МДМ-Банка (BB-/Ba3/BB-) на одну ступень до «Ba3», сохранив негативный прогноз изменения рейтинга. Агентство аргументировало свое решение отсутствием заметного прогресса в повышении качества активов и недостаточным резервированием. *Moody's*.

RUSSIAN INFORMER

Новости и комментарии, относящиеся к рынку акций, см. в нашем ежедневном издании [Russian Informer](#).

СТРАТЕГИЯ

Внешний рынок

Конец света или свет в конце туннеля? В отсутствие значимых макроэкономических статданных рынки постепенно оказываются во власти предпраздничного затишья. Вышедшие накануне в США данные о заявках на пособия по безработице и уточненный ВВП за 3 кв. 2012 г. совпали с прогнозами. Запланированные к публикации сегодня данные о личных доходах и расходах, а также о заказах на товары длительного пользования вряд ли способны радикально изменить диспозицию на рынке. Следующая неделя также будет небогатой на статистику, позитивный импульс биржам может придать оформление соглашений по бюджетным вопросам в США, пока же общий фон остается скорее негативным.

В лидерах оказались суверенные выпуски и VimpelCom. Вчера спред суверенного выпуска Russia'30 (YTM 2,55%) к 10 UST (YTM 1,8%) установил новый рекорд: за счет роста цены российского бенчмарка на полпроцентных пункта (до 128,4% от номинала) спред сузился до 76 б.п. с 82 б.п. днем ранее. Бумаги суверенного сектора показали хорошую динамику, подорожав в среднем на 50 б.п. В первом эшелоне рост котировок GAZPRU'34 (YTM 5,2%) и GAZPRU'37 (YTM 5,1%) продолжился и составил 80 б.п. и 60 б.п. соответственно. Евробонды квазисуверенных банков подорожали в среднем на 10–15 б.п., однако SBERRU'19 (YTM 3,5%), VEBBANK'20 (YTM 3,6%) и VEBBANK'22 (YTM 4%) прибавили по 30 б.п. Второй день подряд в лидерах рынка оказались представители второго эшелона, а именно евробонды VimpelCom: VIP'18 (YTM 4,6%) поднялся в цене на 1,1 п.п., VIP'21 (YTM 5,3%) – на 1,5 п.п., а VIP'22 (YTM 5,4%) – на 1,2 п.п. Выпуски бумаг металлургических компаний прибавили в среднем по 30 б.п., в то же время EVRAZ'17 (YTM 5,8%) и EVRAZ'18 (YTM 6%) подорожали на 60 б.п. Сегодня внешний фон негативный – рынки Азии и фьючерсы на американские фондовые индексы движутся вниз, – и торги на российском рынке, скорее всего, начнутся с заметного снижения.

*Антон Табах, CFA, tabakhav@uralsib.ru
Ольга Стерина, sterinaoa@uralsib.ru*

Внутренний рынок

День завершился в целом спокойно. Вчера торговая активность в корпоративном секторе была сравнительно невысокой – отток ликвидности отчасти объясняется налоговыми выплатами. В первом эшелоне ряд сделок прошел в бумагах РСХБ, ВЭБа, ВТБ и ФСК. Так, например, РСХБ-15 (YTP 8,5%) подешевел на 25 б.п., но в целом цены изменились незначительно. Во втором эшелоне внимание игроков сосредоточилось на облигациях Евраз и Вымпелкома, выпуски Сибметинвест-1/2 (YTP 9,2%) подешевели на 20 б.п., тогда как Вымпелком-4 (YTP 9%) прибавил 20 б.п. В госсекторе единого тренда также не сложилось, и колебания котировок были незначительными, в пределах 10–15 б.п. Наибольшее количество сделок зафиксировано в десятилетнем выпуске ОФЗ 26209 (YTM 6,8%), подешевевшем на 10 б.п., примерно столько же потерял двухлетний выпуск ОФЗ 25079 (YTM 6,3%), торги по которому также шли сравнительно активно. Из ликвидных выпусков пятнадцатилетние ОФЗ 26207 (YTM 7%) прибавили в цене 10 б.п. Мы полагаем, что сегодня активность останется в целом невысокой: банкам предстоит вернуть 100 млрд руб. в бюджет.

ФК «Открытие» предлагает выпуск на 5 млрд руб. Вчера ФК «Открытие» (-/-/-) начала сбор заявок на выпуск четвертой серии объемом 5 млрд руб. с офертой через полтора года. Книга заявок будет закрыта 24 декабря, а размещение на бирже запланировано на 26 декабря. Ориентир по ставке купона составляет 10,75–11,25%, что предполагает спред к кривой госбумаг в размере 470–520 б.п. Недавно Банк Открытие (В/-/В), входящий в корпорацию, разместил пятилетний выпуск Открытие-01 на 3 млрд руб. со ставкой купона 10,75%. Традиционно выпуски ФК «Открытие» неликвидны, последний раз эмитент выходил на долговой рынок в октябре, разместив бумаги третьей серии с офертой через год под 10,25%. Ориентиры по новому выпуску выглядят агрессивно и могут представлять интерес лишь по верхней границе. Скорее всего, сделка носит клубный характер.

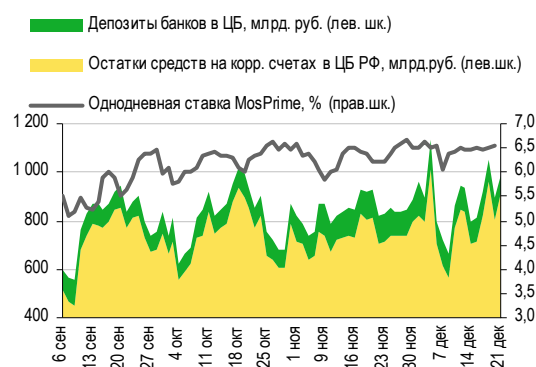
Ольга Стерина, sterinaoa@uralsib.ru

ДЕНЕЖНЫЙ РЫНОК

Ликвидность под давлением...

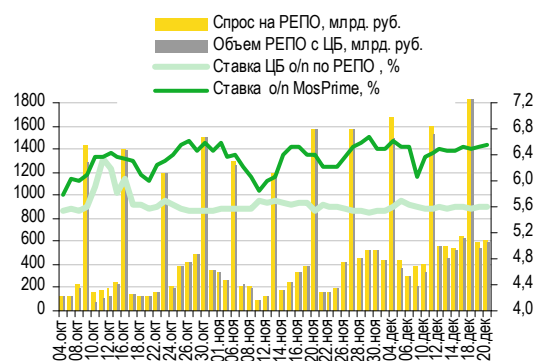
...поскольку Минфин изымает депозиты. Объем денежных средств на банковских счетах со вторника вырос на 64,2 млрд руб. до 986,9 млрд руб. Остатки на корсчетах кредитных учреждений в ЦБ возросли на 87,7 млрд руб. до 911,2 млрд руб., тогда как депозиты уменьшились на 23,5 млрд руб. до 75,7 млрд руб. Ставки на рынке МБК в целом стабильны: так, индикативная ставка MosPrime по однодневным кредитам снизилась на 4 б.п. с 6,52% до 6,48%. По мере увеличения налоговых выплат растет и объем операций репо. В то время как объем однодневных репо снизился на 43 млрд руб. до 586 млрд руб., совокупный объем обязательств банков по операциям репо с ЦБ достиг 1 910,6 млрд руб. На следующей неделе корпорации произведут оставшиеся налоговые платежи. Сегодня Минфин получит назад денежные средства с депозитов банков, что также повышает давление на ликвидность. А по мере приближения долгих новогодних и рождественских праздников мы будем наблюдать повышение уровня ликвидности.

Совокупные средства банков в ЦБ РФ, млрд руб., и однодневная ставка MosPrime, %



Источники: ЦБ РФ

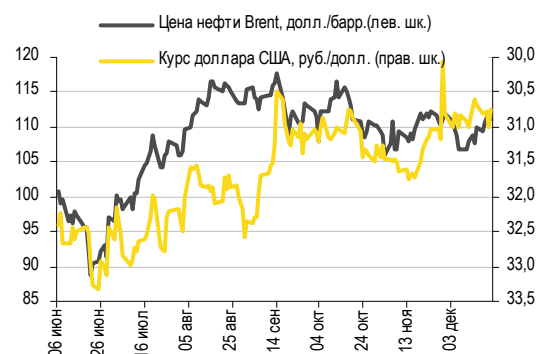
Объем операций РЕПО с ЦБ и однодневные ставки по РЕПО и на МБК



Источники: ЦБ РФ

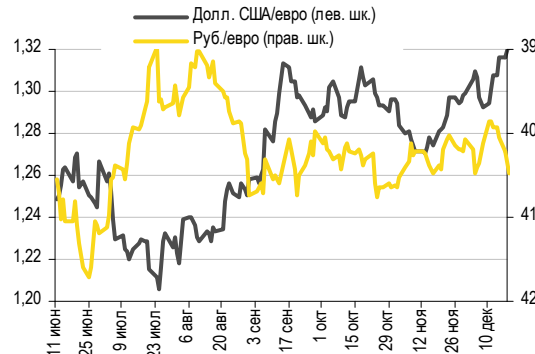
Руб./долл. остается в диапазоне. Бивалютная корзина со вторника подорожала на 7 копеек и торгуется по 35,22 руб. На фоне глобального укрепления единой европейской валюты рубль подешевел к евро на 15 копеек, тогда как курс доллара к рублю практически не изменился и составляет 30,79 руб./долл. Международные резервы РФ в основном отражают динамику валютных рынков и достигли 528,8 млрд долл. (+1,5 млрд долл. за неделю). По нашему мнению, решающее влияние на рубль по-прежнему будут оказывать внутренние факторы, а начало следующей недели будет очень тихим, поскольку мировые рынки закроются по случаю католического Рождества.

Курс руб./долл. и цена барреля нефти Brent, долл.



Источники: Bloomberg, ММВБ

Курс евро относительно доллара США и рубля



Источники: Bloomberg, ММВБ

Антон Табах, CFA, tabakhav@uralsib.ru

НОВОСТИ ЭМИТЕНТОВ

ВТБ (ВВВ/Ваа1/ВВВ)

Позитивные результаты 3 кв. 2012 г. по МСФО за счет роста ключевых доходов и торговых операций

Хорошие результаты сгладили слабые показатели предыдущего квартала. Вчера ВТБ опубликовал хорошие показатели за 3 кв. 2012 г. по МСФО, превзошедшие ожидания рынка. Банку удалось немного повысить маржу, что, даже несмотря на низкие темпы роста кредитования, не помешало ВТБ увеличить ключевые доходы. Однако основной вклад в значительный рост прибыли внесли высокие доходы от торговых операций с ценными бумагами и валютой, а также доходы от небанковской деятельности. Качество активов осталось неизменным, при этом они увеличиваются медленно, и на фоне предприняемых ВТБ мер по поддержке капитализации это привело к повышению достаточности капитала первого уровня. В 4 кв. менеджмент не ожидает существенных изменений и прогнозирует чистую прибыль по итогам года на уровне не ниже 2011 г.

[...]

В последнее время евробонды ВТБ несколько сократили отставание от аналогов. За последние месяцы котировки еврооблигаций ВТБ показали опережающую динамику относительно выпусков ВЭБа и Сбербанка, и в результате их премия по доходности сократилась на 15–25 б.п. до 110–125 б.п., что мы объясняем успехами банка в повышении достаточности капитала. По нашему мнению, евробонды ВТБ могут продолжить расти опережающими темпами, поскольку банк продолжает предпринимать шаги по увеличению капитализации, которая у большинства крупных банков на протяжении всего года, напротив, снижалась. Для толерантных к риску инвесторов среди выпусков банка мы рекомендуем субординированный ВоМ'17 (УТМ 5,54%), торгующийся практически на одном уровне с субординированным AlfaBank '17 и премией порядка 50 б.п. к старшему бонду Альфа-Банка. Рублевые облигации ВТБ и его дочерних банков котируются приблизительно на одном уровне с выпусками других государственных банков: их спреды к ОФЗ в последнее время расширились до очень привлекательных уровней 170–200 б.п. за счет роста цен в сегменте госбумаг, однако спекулятивная привлекательность бондов ВТБ ограничена их короткой дюрацией и невысокой ликвидностью.

Полный комментарий будет опубликован в ближайшее время.

Надежда Боженко, bozhenkonv@uralsib.ru

Сбербанк (-/Ваа1/ВВВ)

День аналитика: обоснование амбициозных планов

Непроцентный доход и замедление роста затрат – основные факторы роста прибыли в следующем году. Вчера Сбербанк провел День аналитика, в ходе которого обнародовал свои прогнозы на 2013 г. В стратегическом плане банк продолжит фокусироваться на централизации операций, модернизации технологий, оптимизации затрат и повышении непроцентного дохода. В качестве среднесрочной задачи названо поддержание ROAE на уровне не ниже 20%. При этом одной из фундаментальных целей являются более низкие темпы роста затрат, чем выручки. Так, на 2013 г. руководство банка прогнозирует чистую прибыль на уровне 370–390 млрд руб. (11,7–12,3 млрд долл.) благодаря 13–15- и 19–25-процентному росту корпоративного и розничного кредитования соответственно. Чистая процентная маржа Сбербанка в 2013 г. должна составить 5,8–6%, рост чистого комиссионного дохода – 25–30%, операционных расходов – чуть более 20%, а стоимость риска – 80–85 б.п. По оценкам, генерируемой прибыли должно хватить для поддержания достаточности капитала первого уровня выше 10,5%. В то же время существует возможность воспользоваться гибридными и субординированными инструментами для поддержания капитала второго уровня в случае необходимости.

Снижение доли на рынке розничных депозитов вызывает некоторую обеспокоенность. Прогноз руководства банка предполагает 2–7-процентное превышение нашего прогноза чистой прибыли, составляющего 363 млрд руб. (11,5 млрд долл.). Основными факторами при этом, по нашему мнению, являются более низкая стоимость риска (мы пока придерживаемся консервативного прогноза, равного 1%), а также потенциальное снижение коэффициента Расходы/Доходы (мы же прогнозируем тот же уровень, что и в нынешнем году, а именно 49%). В то же время наш

прогноз ЧПМ может оказаться слишком оптимистическим. Кроме того, менеджмент банка отмечает снижение спроса со стороны качественных корпоративных заемщиков (-30% год к году) и также выражает обеспокоенность по поводу снижения доли на рынке розничных депозитов. Тот обстоятельство, что цель по коэффициенту Кредиты/Депозиты составляет 100% (против 104% в 3 кв. 2012 г. о МСФО), может послужить дополнительным ограничителем роста кредитования.

Один из наиболее устойчивых российских банков. Банк представил обоснование своих прогнозов, которые являются более оптимистическими, чем консенсусные оценки (так, консенсус-прогноз Bloomberg по чистой прибыли Сбербанка на 2013 г. равен 11,6 млрд долл., а ROAE начиная с 2014 г. прогнозируется рынком на уровне ниже 20%). В то же время есть определенные факторы, которые вызывают обеспокоенность, например эффективность международного бизнеса (в основном VBI) и ИТ-расходы. Однако мы по-прежнему считаем, что Сбербанк является одним из самых устойчивых российских банков в нынешних непростых для сектора условиях, характеризующихся замедлением роста и нехваткой капитала. Среди еврооблигаций банка мы предпочитаем длинные выпуски, которые в последнее время демонстрировали отстающую динамику относительно кривой, и их спреды к суверенным бондам расширились до 180 б.п. Мы также ожидаем выхода банка на локальный рынок, однако эмитент, скорее всего, предложит доходности либо на одном уровне, либо с дисконтом относительно выпусков остальных госбанков.

*Надежда Боженко, bozhenkonv@uralsib.ru
Наталья Березина, berezinana@uralsib.ru*

Газпром (BBB/Ваа1/BBB)

Совет директоров утвердил на 9% более низкий относительно 2012 г. план по капзатратам на 2013 г., однако сэкономить вряд ли удастся

Инвестиционная программа на 2013 г. предусматривает на 9% более низкие инвестиционные расходы, чем планировалось на 2012 г. Совет директоров Газпрома одобрил план по капзатратам на 2013 г. на уровне 705 млрд руб. (23 млрд долл.), из которых 93% составят непосредственно капитальные издержки, а 7% – финансовые инвестиции. Инвестиционный план на 2013 г. предполагает на 9% более низкий объем капвложений, чем был запланирован на 2012 г., однако мы считаем, что фактические капитальные издержки в 2012 г. окажутся на 25% выше изначального плана.

Однако даже небольшого сокращения может в итоге не получиться. Отметим, что изначальный план по капзатратам, который объявляется в конце года, в течение года может повышаться. Так, в 2011 г. первоначально запланированный объем был увеличен на 59%, а в 2012 г. – на 25%. Кроме того, объявленная сейчас инвестиционная программа Газпрома, очевидно, не включает капзатраты Газпром нефти и Газпром энергохолдинга, которые в 2013 г. в общей сложности могут возрасти на 15% год к году до 285 млрд руб. (9,2 млрд долл.), что потенциально нивелирует 50% запланированного Газпромом снижения.

Концерн продолжит инвестировать в политически мотивированные проекты. В инвестпрограмме Газпрома на 2013 г. значатся те же инфраструктурные проекты (во многом политически мотивированные), беспокоившие нас в последние годы. Прежде всего, это «Южный поток» и увеличение пропускной способности нового газопровода на Ямале.

*Алексей Кокин, kokinav@uralsib.ru
Станислав Кондратьев, kondratievsvd@uralsib.ru
Надежда Боженко, bozhenkonv@uralsib.ru*

Томская область (BB/-/-)

Объявлены параметры нового размещения облигаций на 3 млрд руб.

Частичное размещение займа с предельным объемом 5 млрд руб. Томская область объявила итоги размещения облигаций на 3 млрд руб. в рамках пятилетнего амортизационного займа объемом 5 млрд руб. с постоянным купоном и дюрацией около 2,87 года. Облигации на 2 млрд руб. планируется разместить в 2013 г. Спрос составил 7,9 млрд руб., а купон установлен на уровне 8,6% (ниже нижней границы ориентира доходности), что соответствует доходности 8,88% годовых.

Финансовое положение региона неоднозначное. Исполнение доходной части бюджета Томской области за 9 мес. 2012 г. можно охарактеризовать как хорошее: собственные доходы выросли на 9%, сборы НДФЛ – на 21%. Однако трансферты из федерального бюджета сократились на 17%, а сборы налога на прибыль – на 5%, при этом расходы

увеличились на 14%. Высокая зависимость бюджета от доходов предприятий сырьевого сектора грозит проблемами в будущем. Вместе с тем область имеет невысокую долговую нагрузку (по нашей оценке, около 30% от собственных доходов на конец 2012 г.).

Мы не видим предпосылок для снижения доходности. На наш взгляд, новый выпуск размещен значительно ниже своей справедливой доходности (9,45% годовых), а также доходностей недавно размещавшихся облигаций Свердловской области (BB+/-/-), дюрация 2,5 года, доходность 9,33%) и Краснодарского края (BB/Va1/BB+, дюрация 2,4 года, доходность 9,25%), которые имеют более высокие кредитные рейтинги и более длинную дюрацию. Кроме того, потенциал роста цены ограничен ожидающимся увеличением предложения бумаги.

Антон Табах, CFA, tabakhav@uralsib.ru

КАЛЕНДАРЬ ПРЕДСТОЯЩИХ СОБЫТИЙ

Долговой рынок

21 декабря	Размещение ЯТЭК-БО-01 (3 млрд руб.). Оферта Башнефть-01 (15 млрд руб.). Оферта Башнефть-02 (15 млрд руб.). Оферта Башнефть-03 (15 млрд руб.). Оферта Металлинвестбанк-01 (1,5 млрд руб.). Погашение СИБУР - 01 (12,7 млрд руб.). Погашение АиФ – МедиаПресса – финанс-02 (1 млрд руб.). Погашение АЛРОСА-2012 ECP (750 млн долл.).
24 декабря	Оферта Банк Петрокоммерц-05 (5 млрд руб.). Оферта Газпромбанк БО-04 (10 млрд руб.). Оферта Связь-Банк-03 (5 млрд руб.). Оферта Риэл-лизинг Инвест-01 (2 млрд руб.). Погашение Московская область-2012 CLN (7 млрд руб.).
25 декабря	Размещение КБ Восточный-БО-10 (3 млрд руб.). Оферта РСГ-Финанс-01 (3 млрд руб.). Оферта БИНБАНК БО-01 (3 млрд руб.). Оферта ГСС БО-01 (3 млрд руб.). Оферта Стальфонд-Недвижимость-01 (0,6 млрд руб.).
26 декабря	Оферта РЖД-15 (15 млрд руб.).
27 декабря	Оферта Обувьрус-01 (0,7 млрд руб.). Оферта Запсибкомбанк БО-01 (2 млрд руб.). Погашение Газпром-2012 ECP (600 млн долл.).
28 декабря	Оферта ВТБ БО-06 (10 млрд руб.). Оферта Еврофинансы-Недвижимость-01 (1,1 млрд руб.). Оферта Еврофинансы-Недвижимость-03 (1,5 млрд руб.).
29 декабря	Оферта Еврофинансы-Недвижимость-02 (1,1 млрд руб.).
31 декабря	Оферта КБ Кедр БО-01 (1,5 млрд руб.). Погашение ООО ИНК-01 (3 млрд руб.).
10 января	Оферта ВТБ-Лизинг Финанс-02 (10 млрд руб.). Погашение РМК Парк Плаза-01 (0,5 млрд руб.).

Денежный рынок

21 декабря	Банки должны вернуть в бюджет 100 млрд руб.
25 декабря	Выплата НДС и акцизов
28 декабря	Банки должны вернуть в бюджет 49 млрд руб.
28 декабря	Выплата налога на прибыль

КАЛЕНДАРЬ ОФЕРТ

Дата оферты	Выпуск	Объем выпуска, млн руб.	Цена оферты, %	Ставка предыдущег о купона, %	Новая ставка купона, %	Дата следующей оферты / погашения
21.12.12	Башнефть-01	3509	100	12,5	8,35	13 декабря 2016
	Башнефть-02	3400	100	12,5	8,35	13 декабря 2016
	Башнефть-03	4595	100	12,5	8,35	13 декабря 2016
	Металлинвестбанк-01	1500	100	10,15	-	-
24.12.12	Банк Петрокоммерц-05	5000	100	12,75	-	-
	Газпромбанк БО-04	10000	100	8,5	-	-
	Связь-Банк-03	5000	100	8,5	-	-
	Риэл-лизинг Инвест-01	2000	100	8,5	8,5	19 декабря 2014
25.12.12	ГСС БО-01	3000	100	8,25	8,25	20 декабря 2013
	РСГ-Финанс 01	3000	100	10,75	-	-
	Бинбанк БО-01	3000	100	9,85	-	-
26.12.12	РЖД-15	15000	100	10,02	8,15	20 июня 2016
27.12.12	Запсибкомбанк БО-01	2000	100	9,75	0,01	20 июня 2014
	Обувьрус-01	700	100	12,25	-	-
28.12.12	ВТБ БО-06	10000	100	8,5	8,35	19 декабря 2014
31.12.12	КБ Кедр БО-01	1500	100	9,25	-	-

Рынок рублевых облигаций

Выпуск	Объем, млн	Купон, %	Дата			Месяцев до		Цена	Изм.	Торговый объем, шт	Котировки		Доходность, %			Дюр, лет	Рейтинг F/M/S	Сектор
			кулона	оферты	погаш	офрт	погаш				покупка	продажа	офрт	погаш	текущ			
КОРПОРАТИВНЫЕ РУБЛЕВЫЕ ОБЛИГАЦИИ																		
IFC-01	5 000 R	3.00	27.11.13		26.11.17	59.2										/Aaa/AAA	Финансы	
IFC-02	5 000 R	3.00	27.11.13		26.11.17	59.2										/Aaa/AAA	Финансы	
IFC-03	3 000 R	3.00	27.11.13		26.11.17	59.2				100.00	102.00					/Aaa/AAA	Финансы	
Uraniun-1	14 300 R	9.75	05.06.13	05.12.16	24.11.21	47.5	107.2			99.10	99.90						МГД	
Абсолют БО-1	5 000 R	10.50	20.06.13	25.06.14	26.03.15	18.1	27.1	100.00					10.78	10.50	1.29	BB+/Ba3/	Финансы	
Абсолют БО-2	3 000 R	9.00	26.03.13	29.03.13	26.03.15	3.2	27.1			98.00	100.15					BB+/Ba3/	Финансы	
Абсолют-5	1 800 R	8.00	30.01.13	30.07.14	27.07.16	19.3	43.2			93.00	99.00					BB+/Ba3/	Финансы	
Авангард-3	1 500 R	9.25	10.05.13		10.05.13		4.6			94.00	100.20					/B2/	Финансы	
АвтоВАЗ-4	5 000 R	0.10	21.05.13		20.05.14		16.9									B-/	Машиностр. и пр.	
Автодор-1	3 000 R	9.75	04.06.13		29.11.16		47.3										Строительство	
АгроКомплекс БО-01	1 000 R	10.00	10.12.13	16.12.13	10.12.15	11.8	35.6										Сельск. хоз.	
АИЖК 2011 1-1	2 258 R	9.00	15.02.13		15.02.44		374.1										Финансы	
АИЖК 2011 1-2	1 129 R	3.00	15.02.13		15.02.44		374.1										Финансы	
АИЖК 2011 1-A1/12	3 175 R	9.00	25.02.13		25.05.45		389.4										Финансы	
АИЖК 2011 1-A2/12	1 587 R	3.00	25.02.13		25.05.45		389.4										Финансы	
АИЖК 2011 2-1	7 457 R	8.25	15.03.13		15.09.43		369.0									/Baa3/	Финансы	
АИЖК 2011 2-2	7 457 R	6.00	15.03.13		15.09.43		369.0									/Baa3/	Финансы	
АИЖК 2012 1-1	5 932 R	9.00	22.01.13		22.01.44		373.3			100.75							Финансы	
АИЖК-06	2 000 R	7.40	15.01.13		15.07.14		18.8			99.30	99.75					/Baa1/BBB	Финансы	
АИЖК-07	4 000 R	7.68	15.01.13		15.07.16		42.8	99.65	0.15	95 606	99.40	100.09		8.11	7.60	1.62	/Baa1/BBB	Финансы
АИЖК-08	3 000 R	7.63	15.03.13	25.03.14	15.06.18	15.1	65.8			95.00	99.48					/Baa1/BBB	Финансы	
АИЖК-09	5 000 R	7.49	15.02.13	15.02.15 C	15.02.17	25.8	49.9			93.01	99.40					/Baa1/BBB	Финансы	
АИЖК-10	6 000 R	8.05	15.02.13		15.11.18		70.8			91.75						/Baa1/BBB	Финансы	
АИЖК-11	10 000 R	8.20	15.03.13		15.09.20		92.9									/Baa1/BBB	Финансы	
АИЖК-12	7 000 R	10.75	15.06.13		15.12.13		11.8			101.99	102.87					/Baa1/BBB	Финансы	
АИЖК-13	7 000 R	10.75	15.04.13		15.04.18		63.8			111.40	112.26					/Baa1/BBB	Финансы	
АИЖК-14	7 000 R	10.75	15.05.13		15.05.23		124.8			114.15	115.14					/Baa1/BBB	Финансы	
АИЖК-15	7 000 R	10.50	15.03.13		15.09.28		188.9			116.00	116.40					/Baa1/BBB	Финансы	
АИЖК-16	10 000 R	8.25	15.03.13		15.09.21		104.9			97.90						/Baa1/BBB	Финансы	
АИЖК-17	8 000 R	9.05	15.01.13		15.04.22		111.8			100.50	103.50					/Baa1/BBB	Финансы	
АИЖК-18	7 000 R	8.00	15.01.13	18.04.16	15.07.23	39.9	126.8			99.00	100.50					/Baa1/BBB	Финансы	
АИЖК-19	6 000 R	7.70	15.02.13	19.05.15	15.11.24	28.9	142.9			99.39	99.40					/Baa1/BBB	Финансы	
АИЖК-20	5 000 R	8.60	15.03.13		15.12.27		179.9			99.80	102.50					/Baa1/BBB	Финансы	
АИЖК-21	15 000 R	8.80	15.02.13		15.02.20		85.9									/Baa1/BBB	Финансы	
АИЖК-22	15 000 R	7.70	15.01.13	17.01.13	15.07.24	0.9	138.9									/Baa1/BBB	Финансы	
АИЖК-23	14 000 R	7.94	15.03.13	19.03.13	15.12.29	2.9	203.9									/Baa1/BBB	Финансы	
АИЖК-24	6 000 R	8.25	01.11.13	03.11.15	01.11.22	34.4	118.4			100.30	100.40					/Baa1/BBB	Финансы	
АиФ-2	1 000 R	12.75	21.12.12		21.12.12		0.0										Медиа	
АкБарс БО-1	5 000 R	9.65	18.04.13	24.10.13	15.10.15	10.1	33.8			99.75	100.20					BB-/B1/	Финансы	
АкБарс-5	5 000 R	9.00	16.04.13		15.10.13		9.8	99.65		5 002	99.55	99.65		9.65	8.89	0.73	BB-/B1/	Финансы
Акрон БО-01	5 000 R	9.75	16.04.13		13.10.15		33.7	100.47	(0.14)	4 400	100.45	100.70		9.77	9.54	2.27	B+/B1/	Хим. пром.
Акрон-2	3 500 R	8.20	21.03.13		19.09.13		8.9			99.60	102.99					B+/B1/	Хим. пром.	
Акрон-3	3 500 R	9.85	22.05.13		20.11.13		11.0			100.00	101.59					B+/B1/	Хим. пром.	
Акрон-4	3 750 R	7.95	28.05.13	29.05.14	18.05.21	17.2	100.9			97.01	99.85					B+/B1/	Хим. пром.	
Акрон-5	3 750 R	7.95	28.05.13	29.05.14	18.05.21	17.2	100.9			95.00	99.90					B+/B1/	Хим. пром.	
Алроса БО-01	5 000 R	8.85	01.02.13		30.10.15		34.3	100.65	0.22	19 200	100.50	100.70		8.87	8.69	2.32	BB-/Ba3/BB-	МГД
Алроса БО-02	5 000 R	8.85	01.02.13		30.10.15		34.3	100.96	0.43	215 017	100.50	102.00		8.74	8.66	2.33	BB-/Ba3/BB-	МГД
Алроса-20	3 000 R	8.95	25.12.12		23.06.15		30.0										МГД	
Алроса-21	8 000 R	8.25	21.03.13	25.06.13	18.06.15	6.1	29.9	100.20		36 073	100.20	100.25	8.07		8.23	0.46	BB-/Ba3/BB-	МГД
Алроса-22	8 000 R	8.25	25.12.12	28.06.13	23.06.15	6.2	30.0										МГД	
Алроса-23	7 000 R	8.95	21.03.13		18.06.15		29.9	100.80		17 990	100.75	101.05		8.87	8.88	2.08	BB-/Ba3/BB-	МГД
АльфаБанк БО-03	10 000 R	8.45	28.03.13	01.10.13	28.09.15	9.3	33.2	100.17		250 001	100.15	100.25	8.36		8.28	0.69	BBB-/Ba1/BB	Финансы
АльфаБанк БО-07	5 000 R	8.60	28.02.13	04.03.14	31.08.15	14.4	32.3	100.17	(0.03)	147 099	100.15	100.20	8.61		8.37	1.04	BBB-/Ba1/BB	Финансы
АльфаБанк-1	5 000 R	8.25	05.02.13	06.02.14	02.02.16	13.5	37.4			99.70	100.00						BBB-/Ba1/BB	Финансы
АльфаБанк-2	5 000 R	9.25	07.06.13	11.06.13	02.12.16	5.7	47.4	100.69	0.15	2	100.00	100.69	7.84		9.16	0.43	BBB-/Ba1/BB	Финансы
Альянс БО-1	5 000 R	9.25	05.02.13		04.02.14		13.5	98.50	(0.31)	4 389	98.25	100.80		10.96	9.08	0.96	B/В+	Нефть и газ
АльянсНК-3	5 000 R	9.75	29.01.13	01.08.13	21.07.20	7.3	91.0			96.00	100.45						B/В+	Нефть и газ
АльянсНК-4	5 000 R	8.85	11.06.13	09.06.16	01.06.21	41.6	101.4			96.75	100.00						B/В+	Нефть и газ
АльянсНК-6	5 000 R	8.85	14.06.13	15.06.16	04.06.21	41.8	101.5			96.75	99.45						B/В+	Нефть и газ
АТБ-1	1 500 R	10.25	28.04.13	06.05.13	30.04.15	4.5	28.3			86.00	100.30							Финансы
АтомЭНПром-6	10 000 R	7.50	15.08.13		15.08.14		19.8			98.00	99.05						//BBB-	Электроэнерг.
Аэрофлот БО-1	6 000 R	7.75	08.04.13		08.04.13		3.6			100.00	100.05						BB+//	Транспорт
Аэрофлот БО-2	6 000 R	7.75	08.04.13		08.04.13		3.6			98.99	100.05						BB+//	Транспорт
Аэроэкспресс-1	3 053 R	11.00	18.01.13		13.01.17		48.8			100.00								Транспорт
БалтИнвБ-2	1 500 R	9.00	14.03.13	17.09.13	10.09.15	8.9	32.6										/B3/	Финансы
Банк Открытие-01	3 000 R	10.75	19.06.13	20.12.13	13.12.17	12.0	59.8										B/В	Финансы
БанкМосквы-2	10 000 R	7.55	01.02.13		01.02.13		1.4			99.77	99.96						BBB/Ba2/	Финансы
БанкСПб БО-1	5 000 R	8.00	09.04.13		09.04.13		3.6										отзван/Ba3/	Финансы
БанкСПб БО-2	5 000 R	9.00	25.03.13		23.09.13	9.1	99.90	(0.01)	152 500	99.90	99.91		9.31	8.82	0.67	отзван/Ba3/	Финансы	
БанкСПб БО-4																		

Рынок рублевых облигаций

Выпуск	Объем, млн	Купон, %	Дата			Месяцев до		Цена	Изм.	Торговый объем, шт	Котировки		Доходность, %			Дюр, лет	Рейтинг F/M/S	Сектор
			купона	оферты	погаш	офрт	погаш				покупка	продажа	офрт	погаш	текуц			
КОРПОРАТИВНЫЕ РУБЛЕВЫЕ ОБЛИГАЦИИ																		
ВБД БО-6	5 000 R	7.90	27.12.12		27.06.13	6.2										/отзван/отзван	Потреб. тов.	
ВБД БО-7	5 000 R	7.90	27.12.12		27.06.13	6.2										/отзван/отзван	Потреб. тов.	
ВБД БО-8	5 000 R	0.10	12.04.13		11.10.13	9.7										/отзван/отзван	Потреб. тов.	
ВБД-3	5 000 R	7.45	27.02.13		27.02.13	2.2	99.80		4 387	95.01	99.90		8.62	7.30	0.17	/отзван/отзван	Потреб. тов.	
ВИА АИЖК-1	3 752 R	8.50	15.03.13		15.03.40	327.0				92.00	100.26					/Ва3/	Финансы	
Виктория БО-1	1 500 R	8.00	12.02.13		12.02.13	1.7										отзван//	Потреб. усл.	
ВК Инвест-1	10 000 R	9.25	18.01.13		19.07.13	6.9	100.65		101 287	100.61	100.74		8.21	8.85	0.51	/Ва3/BB	Телеком	
ВК Инвест-3	10 000 R	7.40	08.01.13		08.07.14	18.5	98.36	0.21	19 866	98.00	98.41		8.73	7.28	1.33	/Ва3/BB	Телеком	
ВК Инвест-6	10 000 R	8.30	16.04.13		13.10.15	33.7	98.41	(0.44)	20 000	98.40	98.73		9.14	8.31	2.32	/Ва3/BB	Телеком	
ВК Инвест-7	10 000 R	8.30	16.04.13		13.10.15	33.7				98.30	98.80					/Ва3/BB	Телеком	
ВнешпрБанк БО-1	3 000 R	11.75	30.05.13		30.11.13	11.3				99.83	100.40					/B2/B	Финансы	
ВнешпрБанк БО-2	3 000 R	12.00	26.04.13		26.10.15	10.3	100.08		5 942	99.60	100.10					/B2/B	Финансы	
ВнешпрБанк-2	1 500 R	11.00	19.06.13	21.06.13	13.12.17	6.0										/B2/B	Финансы	
ВодоканалСПб-1	2 000 R	8.80	12.06.13		09.12.15	35.6										/Ваа2/BB+	Потреб. усл.	
ВолгаСп-02	1 900 R	11.00	31.08.14		29.02.24	134.4											Потреб. тов.	
ВостЭкспр БО-1	1 000 R	7.50	07.03.13		07.03.13	2.5	99.85		20	99.52	99.84		8.31	7.35	0.19	/B1/	Финансы	
ВостЭкспр БО-2	2 000 R	11.20	28.03.13	31.03.14	25.09.14	15.3	21.1			100.30	100.60					/B1/	Финансы	
ВостЭкспр БО-4	3 000 R	11.00	15.02.13	20.08.13	14.08.15	8.0	31.8	100.43	0.02	112 000	100.17	100.60	10.71	10.84	0.57	/B1/	Финансы	
ВостЭкспр БО-5	2 000 R	10.00	18.04.13		17.10.13	9.9				99.20	105.00					/B1/	Финансы	
ВТБ 24 2ИП-А	2 770 R	9.00	26.02.13		26.11.43	371.4										BBB/Baa1/	Финансы	
ВТБ 24 2ИП-Б	1 385 R	3.00	26.02.13		26.11.43	371.4										BBB/Baa1/	Финансы	
ВТБ 24 3ИП-А	3 787 R	9.00	28.02.13		15.09.44	381.1										BBB/Baa1/	Финансы	
ВТБ 24 3ИП-Б	1 894 R	3.00	28.02.13		15.09.44	381.1										BBB/Baa1/	Финансы	
ВТБ 24-ИП	15 000 R	8.65	13.03.13		10.12.14	23.6	100.40		494	99.20	101.00		8.70	8.60	1.69	BBB/Baa1/	Финансы	
ВТБ 24-2	10 000 R	7.75	05.02.13		05.02.13	1.5				100.00	100.10					BBB/Baa1/	Финансы	
ВТБ 24-3	6 000 R	8.00	29.05.13		29.05.13	5.2				99.51						BBB/Baa1/	Финансы	
ВТБ 24-4	8 000 R	8.20	21.02.13	28.08.13	20.02.14	8.2	14.0			100.10	100.25					BBB/Baa1/	Финансы	
ВТБ БО-1	5 000 R	7.60	15.03.13		15.03.13	2.8	100.04	0.06	61 400	99.94	100.04		7.64	7.59	0.22	BBB/Baa1/BBB	Финансы	
ВТБ БО-19	15 000 R	8.41	03.01.13		01.10.15	33.3				100.00						BBB/Baa1/BBB	Финансы	
ВТБ БО-2	5 000 R	7.60	15.03.13		15.03.13	2.8	100.01	0.02	10 150	99.93	100.04		7.77	7.59	0.22	BBB/Baa1/BBB	Финансы	
ВТБ БО-20	15 000 R	8.41	03.01.13		01.10.15	33.3				99.90						BBB/Baa1/BBB	Финансы	
ВТБ БО-3	5 000 R	8.00	19.03.13	25.03.14	17.03.15	15.1	26.8	100.16		100.16	100.35	8.10		7.99	1.10	BBB/Baa1/BBB	Финансы	
ВТБ БО-4	5 000 R	8.00	19.03.13	25.03.14	17.03.15	15.1	26.8	100.07	(0.03)	135 434	99.50	100.18	8.18		7.99	1.10	BBB/Baa1/BBB	Финансы
ВТБ БО-5	10 000 R	7.60	15.03.13		15.03.13	2.8	99.99	0.02	1 692	99.94	100.04		7.86	7.59	0.22	BBB/Baa1/BBB	Финансы	
ВТБ БО-6	10 000 R	8.50	21.12.12	28.12.12	19.12.14	0.2	23.9									BBB/Baa1/BBB	Финансы	
ВТБ БО-7	10 000 R	7.95	25.01.13	01.02.13	23.01.15	1.4	25.1			99.98	100.11					BBB/Baa1/BBB	Финансы	
ВТБ БО-8	10 000 R	7.95	05.03.13	05.09.13	01.09.15	8.5	32.4	100.05	(0.09)	200 004	100.11	100.32	8.11		7.92	0.64	BBB/Baa1/BBB	Финансы
ВТБ КапФ-01	1 000 R	0.10	19.02.13	21.12.15 C	09.08.22	36.0	115.7										Финансы	
ВТБ КапФ-02	1 000 R	0.10	27.05.13	06.12.13	14.11.22	11.5	118.8										Финансы	
ВТБ КапФ-03	1 000 R	0.10	03.06.13	23.01.14 C	21.11.22	13.1	119.1										Финансы	
ВТБ КапФ-04	1 000 R	0.10	11.06.13	20.06.14 C	29.11.22	18.0	119.3										Финансы	
ВТБ КапФ-05	1 000 R	0.10	14.06.13	25.12.13 C	02.12.22	12.1	119.4										Финансы	
ВТБ КапФ-11	5 000 R	0.10	07.06.13	03.07.15 C	27.05.22	30.4	113.2			99.88	99.98						Финансы	
ВТБ Лизинг-1	2 462 R	8.10	07.02.13	11.11.13	06.11.14	10.7	22.5			99.55	100.10					BBB/BBB	Финансы	
ВТБ Лизинг-2	4 616 R	6.45	08.01.13	10.01.13	07.07.15	0.7	30.5			99.80						BBB/BBB	Финансы	
ВТБ Лизинг-3	2 692 R	6.90	12.03.13	11.09.13	07.06.16	8.7	41.6			99.15	99.60					BBB/BBB	Финансы	
ВТБ Лизинг-4	2 692 R	6.65	12.03.13	13.03.13	07.06.16	2.7	41.6			99.50	99.74					BBB/BBB	Финансы	
ВТБ Лизинг-7	3 077 R	8.15	06.03.13	04.06.14	30.11.16	17.4	47.3			99.80	100.50					BBB/BBB	Финансы	
ВТБ Лизинг-8	3 846 R	8.25	05.02.13	12.05.13	01.08.17	4.7	55.4			99.99	100.50					BBB/BBB	Финансы	
ВТБ Лизинг-9	3 846 R	7.00	06.02.13		02.08.17	55.4				98.50	99.75					BBB/BBB	Финансы	
ВТБ-5	15 000 R	7.40	17.01.13		17.10.13	9.9	99.94	0.01	2	99.55	99.94		7.68	7.31	0.74	BBB/Baa1/BBB	Финансы	
ВТБ-6	15 000 R	8.55	09.01.13	12.07.13	06.07.16	6.7	42.5	100.43	0.10	11 005	100.25	100.44	7.97	8.38	0.50	BBB/Baa1/BBB	Финансы	
ВымпелКом-1	10 000 R	8.85	19.03.13	20.03.15	08.03.22	26.9	110.6			99.95	100.14					/Ва3/BB	Телеком	
ВымпелКом-2	10 000 R	8.85	25.03.13	26.03.15	14.03.22	27.1	110.8	100.06	0.07	65 002	100.00	100.10	9.00	8.66	1.88	/Ва3/BB	Телеком	
ВымпелКом-4	15 000 R	8.85	19.03.13	20.03.15	08.03.22	26.9	110.6	100.04	0.22	207 634	100.05	100.15	9.01	8.65	1.87	/Ва3/BB	Телеком	
ВЭБ Лизинг-01	5 000 R	8.50	10.01.13	14.07.15	02.07.20	30.7	90.4									BBB/BBB	Финансы	
ВЭБ Лизинг-01 USD	100 \$	5.50	04.01.13		30.06.17	54.3										BBB/BBB	Финансы	
ВЭБ Лизинг-02 USD	100 \$	5.50	04.01.13		30.06.17	54.3										BBB/BBB	Финансы	
ВЭБ Лизинг-03	5 000 R	7.50	12.04.13	16.04.14	02.04.21	15.8	99.4	99.26	0.00	22	98.39	99.50	8.26	7.45	1.16	BBB/BBB	Финансы	
ВЭБ Лизинг-03 USD	100 \$	5.50	04.01.13		30.06.17	54.3										BBB/BBB	Финансы	
ВЭБ Лизинг-04	5 000 R	8.60	12.04.13	13.04.16	02.04.21	39.7	99.4	99.82	0.82	11 050	87.10		8.84	8.48	2.66	BBB/BBB	Финансы	
ВЭБ Лизинг-04 USD	100 \$	5.50	04.01.13		30.06.17	54.3										BBB/BBB	Финансы	
ВЭБ Лизинг-05	5 000 R	8.60	12.04.13	13.04.16	02.04.21	39.7	99.4	99.53	0.53	99 003	86.00	101.00	8.95	8.50	2.66	BBB/BBB	Финансы	
ВЭБ Лизинг-05 USD	100 \$	5.50	23.04.13		17.10.17	57.9										BBB/BBB	Финансы	
ВЭБ Лизинг-06	10 000 R	9.00	05.02.13		31.01.17	49.4				100.75	101.20					BBB/BBB	Финансы	
ВЭБ Лизинг-06 USD	100 \$	5.50	23.04.13		17.10.17	57.9										BBB/BBB	Финансы	
ВЭБ Лизинг-08	5 000 R	8.80	30.04.13	31.10.14	19.10.21	22.3	106.0	101.05		999	101.05	101.20	8.34	8.60	1.60	BBB/BBB	Финансы	
ВЭБ Лизинг-09	5 000 R	8.80	01.05.13	03.11.14	2													

Рынок рублевых облигаций

Выпуск	Объем, млн	Купон, %	Дата			Месяцев до		Цена	Изм.	Торговый объем, шт	Котировки		Доходность, %			Дюр, лет	Рейтинг F/M/S	Сектор	
			кулона	оферты	погаш	офрт	погаш				покупка	продажа	офрт	погаш	текущ				
КОРПОРАТИВНЫЕ РУБЛЕВЫЕ ОБЛИГАЦИИ																			
ГазпрНефть-11	10 000 R	8.25	05.02.13	09.02.15	25.01.22	25.6	109.2				100.50					/Ваа3/BBB-	Нефть и газ		
ГазпрНефть-12	10 000 R	8.50	05.06.13	05.12.17	23.11.22	59.5	119.1									/Ваа3/BBB-	Нефть и газ		
Газпром-09	5 000 R	7.23	13.02.13		12.02.14		13.7				90.96	99.99				BBB/Baa1/BBB	Нефть и газ		
Газпром-11	5 000 R	13.75	25.12.12		24.06.14		18.1									BBB/Baa1/BBB	Нефть и газ		
ГЭС-2	1 500 R	12.00	23.04.13		23.04.13		4.0				97.67						Электроэнерг.		
Гидромашс-2	3 000 R	10.75	15.02.13		13.02.15		25.8	101.59	0.52	110 814	100.52	101.25		10.14	10.21	1.74	/BB-	Машиностр. и пр.	
Главная дорога-6	8 173 R	9.80	11.12.13		22.11.28		191.2											Строительство	
ГлавнаяДорога-3	8 000 R	6.60	18.11.13		30.10.28		190.4				94.02	98.47						Строительство	
ГлавнаяДорога-7	1 400 R	10.00	19.11.13		30.10.29		202.4											Строительство	
Глобэк БО-1	5 000 R	8.30	16.02.13		16.02.13		1.9				99.90	100.30					BB/BB	Финансы	
Глобэк БО-2	5 000 R	9.90	22.01.13		22.07.13		7.0				100.75	100.85					BB/BB	Финансы	
Глобэк БО-3	3 000 R	9.00	08.06.13		08.12.13		11.6	100.15	0.03	250	86.00	100.15		9.02	8.96	0.87	BB/BB	Финансы	
Глобэк БО-4	3 000 R	9.25	01.02.13		01.08.14		19.3				86.00	99.80					BB/BB	Финансы	
Глобэк БО-5	2 000 R	9.00	08.06.13		08.12.13		11.6	100.00	0.00	4	86.00	100.00		9.20	8.97	0.87	BB/BB	Финансы	
Глобэк БО-6	2 000 R	9.25	01.02.13		01.08.14		19.3										BB/BB	Финансы	
Глобэк БО-7	5 000 R	9.00	04.06.13	06.12.13	04.12.15	11.5	35.4	99.96	(0.04)	20 000	99.90	100.09	9.24		8.97	0.86	BB/BB	Финансы	
ГПБ БО-1	10 000 R	7.75	08.06.13		08.12.13		11.6				99.81	100.00					/Ваа3/BB+	Финансы	
ГПБ БО-2	10 000 R	6.75	18.01.13	23.07.13	18.07.14	7.0	18.9	99.46	(0.04)	55 710			7.86		6.60	0.52	/Ваа3/BB+	Финансы	
ГПБ БО-3	10 000 R	8.50	01.02.13	05.02.14	01.02.15	13.5	25.4	100.40		90	100.47	100.75	8.27		8.20	0.98	/Ваа3/BB+	Финансы	
ГПБ БО-4	10 000 R	8.50	20.06.13	24.12.12	20.12.14	0.1	24.0	100.09		730 949	100.06	100.10	0.00	8.63	8.49	0.50	/Ваа3/BB+	Финансы	
ГПБ Ипотека	879 R	8.00	29.12.12		29.12.36		288.5											Финансы	
ГПБ Ипотека2-1	2 995 R	7.50	25.12.12		25.06.41		342.3										/Ba2/	Финансы	
ГПБ-10	10 000 R	8.50	18.04.13	19.10.15	12.10.17	33.9	57.7				99.94						/Ваа3/BB+	Финансы	
ГПБ-11	10 000 R	8.50	18.04.13	19.10.15	10.10.19	33.9	81.7				99.97						/Ваа3/BB+	Финансы	
ГПБ-12	10 000 R	8.50	18.04.13	19.10.15	06.10.22	33.9	117.6				99.98						/Ваа3/BB+	Финансы	
ГПБ-2	5 000 R	6.54	22.05.13		20.11.13		11.0										/Ваа3/BB+	Финансы	
ГПБ-6	10 000 R	8.85	10.01.13	14.07.14	07.07.16	18.7	42.5	100.90	(1.43)	264 032	100.86	100.95	8.39		8.44	1.32	/Ваа3/BB+	Финансы	
ГПБ-7	10 000 R	8.50	22.04.13	21.10.15	17.10.16	34.0	45.9										/Ваа3/BB+	Финансы	
ГСС БО-1	3 000 R	8.25	21.12.12	25.12.12	20.12.13	0.1	12.0										BB//	Машиностр. и пр.	
ГСС БО-2	3 000 R	9.00	23.04.13	25.04.13	22.04.14	4.1	16.0				99.85						BB//	Машиностр. и пр.	
ГСС БО-3	3 000 R	8.25	23.04.13	24.04.13	22.04.14	4.1	16.0	99.70	(0.05)	2	99.60	100.00	9.31		8.17	0.31	BB//	Машиностр. и пр.	
ГСС-1	5 000 R	8.00	21.03.13	24.09.13	26.03.17	9.1	51.2				86.00	101.00					BB//	Машиностр. и пр.	
ДВТГ-1	5 000 R	7.75	08.03.13		08.03.13		2.5										/B3/	Электроэнерг.	
ДВТГ-3	600 R	17.00	28.02.13		29.08.13		8.3											Транспорт	
ДельтаКредит БО-03	4 000 R	9.25	03.02.13	09.08.13	07.08.15	7.6	31.5	100.55	(0.05)	8 504	100.45	100.50	8.35		9.09	0.56	/Ваа3/	Финансы	
ДельтаКредит-6	5 000 R	7.20	19.06.13	25.06.14	15.06.16	18.1	41.8	98.00	0.05	137	97.70	98.40	8.84		7.35	1.32	/Ваа3/	Финансы	
ДельтаКредит-8	5 000 R	8.33	08.05.13	12.11.14	02.11.16	22.7	46.4										/Ваа3/	Финансы	
ДельтаКредит-9	5 000 R	9.15	11.06.13	15.12.15	05.12.17	35.8	59.5										/Ваа3/	Финансы	
Держава АКБ-1-об	300 R	10.50	13.02.13		13.08.14		19.7				99.90	100.10						Финансы	
ДМ Центр-1	1 150 R	8.50	05.06.13		26.05.15		29.1				93.80	94.25						Потреб. усл.	
ДомДеньги-1	1 000 R	19.00	02.05.13	07.05.13	30.04.15	4.5	28.3				97.80	98.90						Финансы	
ЕАБР-1	5 000 R	8.50	04.02.13	05.02.14	28.01.19	13.5	73.3					101.25					BBB/A3/BBB	Финансы	
ЕАБР-2	5 000 R	8.50	28.02.13	02.03.15	21.02.19	26.3	74.1										BBB/A3/BBB	Финансы	
ЕАБР-3	5 000 R	7.50	30.04.13	31.10.13 C	25.10.16	10.3	46.2										BBB/A3/BBB	Финансы	
ЕАБР-4	5 000 R	7.70	12.02.13	13.02.14	06.02.18	13.8	61.6	99.82	0.03	624 935	86.00	100.10	8.01		7.51	1.01	BBB/A3/BBB	Финансы	
ЕБРР-4	3 000 R	7.52	14.03.13		12.06.14		17.7				100.30	100.80					/A3/	Финансы	
ЕБРР-5	5 000 R	7.18	09.01.13		09.04.14		15.6				100.45	100.55					/A3/	Финансы	
ЕБРР-6	3 500 R	0.01	29.09.13		28.09.18		69.3										/A3/	Финансы	
ЕБРР-7	3 500 R	0.01	29.09.13		28.09.18		69.3										/A3/	Финансы	
ЕБРР-9	1 000 R	0.50	16.06.13		15.06.16		41.8										/A3/	Финансы	
ЕвразХолдинг-1	10 000 R	9.25	22.03.13	26.03.13	13.03.20	3.1	86.8				100.08	100.35					BB-/B1/B+	МГД	
ЕвразХолдинг-2	10 000 R	9.95	29.04.13	28.10.15	19.10.20	34.2	94.0	101.60	0.00	3 536	101.70	101.80	9.51		9.66	2.30	BB-/B1/B+	МГД	
ЕвразХолдинг-3	5 000 R	9.25	22.03.13	26.03.13	13.03.20	3.1	86.8				100.12	100.34					BB-/B1/B+	МГД	
ЕвразХолдинг-4	5 000 R	9.95	29.04.13	28.10.15	19.10.20	34.2	94.0	101.65	(0.10)	25 000	101.70	101.80	9.48		9.65	2.30	BB-/B1/B+	МГД	
ЕвразХолдинг-5	5 000 R	8.40	06.06.13	03.06.16	27.05.21	41.4	101.2	96.10		670	95.85	96.00	9.99		8.71	2.77	BB-/B1/B+	МГД	
ЕвразХолдинг-7	15 000 R	8.40	04.06.13	01.06.16	25.05.21	41.4	101.2				95.49	95.50					BB-/B1/B+	МГД	
Европлан-03	3 500 R	11.25	07.05.13	07.11.14	31.10.17	22.6	58.4											Финансы	
ЕвроХим-2	5 000 R	8.90	01.01.13	03.07.15	26.06.18	30.4	66.2				91.01						BB/BB	Хим. пром.	
ЕвроХим-3	5 000 R	8.25	22.05.13	23.11.15	14.11.18	35.1	70.8				90.01	100.00					BB/BB	Хим. пром.	
Желдорил БО-1	1 400 R	11.00	15.03.13		11.09.15		32.7											Финансы	
Запсиб БО-1	2 000 R	9.75	21.12.12	27.12.12	20.06.14	0.2	18.0										/B+	Финансы	
Запсиб БО-2	2 000 R	12.50	15.02.13	22.08.13	14.08.15	8.0	31.8	100.60		14 430	100.00	100.70	11.79		11.92	0.56	/B+	Финансы	
Заречная-01	3 000 R	10.80	28.12.12	12.01.15	21.12.18	24.7	72.0											МГД	
Зенит БО-1	5 000 R	7.50	07.04.13		07.04.13		3.5											V+/Ba3/	Финансы
Зенит БО-2	5 000 R	7.50	22.03.13		22.09.13		9.0											V+/Ba3/	Финансы
Зенит БО-3	3 000 R	9.10	15.05.13	19.11.13	15.11.14	10.9	22.8				100.10	100.21						V+/Ba3/	Финансы
Зенит БО-4	3 000 R	8.90	07.02.13	11.02.13	07.02.15	1.7	25.6	100.06	0.01	50	100.03	100.09	8.48		8.61	0.12	V+/Ba3/	Финансы	
Зенит БО-5	3 000 R	8.90																	

Рынок рублевых облигаций

Выпуск	Объем, млн	Купон, %	Дата			Месяцев до		Цена	Изм.	Торговый объем, шт	Котировки		Доходность, %			Дюр, лет	Рейтинг F/M/S	Сектор			
			кулона	оферты	погаш	офрт	погаш				покупка	продажа	офрт	погаш	текуц						
КОРПОРАТИВНЫЕ РУБЛЕВЫЕ ОБЛИГАЦИИ																					
ИАРТ-1	1 000 R	10.00	29.01.13	08.02.13	04.08.13	1.6	7.4				9.93						Финансы				
ИКС5 БО-01	5 000 R	9.50	04.04.13		01.10.15		33.3	100.62	0.18	60 001	100.15	100.55		9.44	9.26	2.25	/B+	Потреб. усл.			
ИКС5-1	9 000 R	7.95	01.01.13		01.07.14		18.3	99.00	0.30	934	98.00			8.85	7.74	1.30	/B+	Потреб. усл.			
ИКС5-4	8 000 R	7.75	06.06.13	06.06.14	02.06.16	17.5	41.4				98.50	99.50					/B+	Потреб. усл.			
ИнвТоргБ БО-1	2 000 R	10.25	25.05.13		25.11.13		11.1										/B2/	Финансы			
ИнгБанк-1	5 000 R	8.00	17.01.13		23.07.14		19.0	100.48	1.48	100	99.70	101.00			7.85		/Ваа2/	Финансы			
ИнгБанк-2	5 000 R	8.80	12.02.13		18.11.14		22.9										/Ваа2/	Финансы			
Интеза БО-01	3 000 R	9.75	25.04.13	29.04.14	25.10.15	16.2	34.1	100.00	0.00	1 800	100.00	100.14	9.97		9.61	1.16	/Ва1/	Финансы			
Интеза-3	5 000 R	9.00	11.04.13	18.10.13	13.04.15	9.9	27.7				99.80	100.00					/Ва1/	Финансы			
Интурист-2	2 000 R	10.00	21.05.13		21.05.13		5.0	100.00		18	99.70	100.00		10.21	9.92	0.38		Потреб. усл.			
Иркут БО-1	5 000 R	9.25	12.03.13		10.09.13		8.6	100.75	0.14	1	100.35	101.50		8.29	8.96	0.65	/Ва2/	Машиностр. и пр.			
ИркутЭнерго БО-1	3 000 R	7.60	09.04.13		08.04.14		15.6	99.53		2 800	85.00			8.13	7.52	1.15	/отзван/отзван	Электроэнерг.			
ИркутЭнерго-1	5 000 R	15.50	30.05.13		28.11.13		11.2				104.00						/отзван/отзван	Электроэнерг.			
ИТБ ИП-1-01	2 400 R	8.75	03.05.13		03.08.45		391.7				99.75	100.25						Финансы			
Камаз БО-1	2 000 R	9.00	17.06.13		16.12.13		11.8											Машиностр. и пр.			
Камаз БО-2	3 000 R	8.60	05.02.13		04.02.14		13.5	99.23	0.09	41 291	99.10	99.30		9.54	8.40	0.97		Машиностр. и пр.			
Камаз БО-3	2 000 R	10.50	04.04.13		01.10.15		33.3				103.00	103.50						Машиностр. и пр.			
Каркаде-2	1 200 R	13.00	18.01.13		17.04.15		27.8	99.75	(0.05)	54	99.67	99.75		13.88	12.75	0.99	V+//	Финансы			
Карусель-1	3 000 R	12.00	14.03.13		12.09.13		8.7											/B+	Потреб. усл.		
КЕДР БО-1	1 500 R	9.25	28.12.12	09.01.13	28.06.14	0.6	18.2											/B2/	Финансы		
КИТ ФинансКап-2	3 600 R	11.00	11.06.13		10.06.14		17.6											V/отзван/	Финансы		
КИТ ФинансКап-3	1 150 R	11.00	28.05.13		24.11.15		35.1											V/отзван/	Финансы		
Кокс БО-2	5 000 R	8.70	29.05.13		28.05.14		17.2	96.68	(0.08)	120	91.11	97.79		11.58	8.95	1.23	/B2/B	МГД			
КольцоУ-1	1 000 R	11.50	28.04.13	02.05.13	30.04.15	4.3	28.3	100.43	0.05	49 910	98.45	100.60	10.40		11.26	0.32	/B-	Финансы			
Комос БО-1	1 125 R	11.00	17.01.13		17.07.14		18.8	96.50	0.91	160 242	96.00	96.50		14.88	10.88	0.93		Сельск. хоз.			
Копейка БО-1	3 000 R	7.00	22.01.13		23.07.13		7.0				95.12	98.90						/B+	Потреб. усл.		
Копейка БО-2	3 000 R	9.00	01.01.13		01.10.13		9.3	99.85	(0.11)	2	99.61	100.00		9.52	8.84	0.68		/B+	Потреб. усл.		
КрайИнвБ БО-1	1 500 R	10.50	19.04.13	23.10.13	19.04.14	10.1	15.9	99.78	(0.03)	140 017	86.00	99.80	11.03		10.34	0.73	V+//B+	Финансы			
КредЕврБ БО-1	5 000 R	8.10	27.04.13		27.04.14		16.2	97.32	(0.04)	22	97.10	97.45			8.22	1.17		BB-/Ba3/	Финансы		
КредЕврБ БО-2	5 000 R	10.00	10.02.13	12.02.14	10.02.15	13.7	25.7				99.70	100.05						BB-/Ba3/	Финансы		
КредЕврБ БО-3	5 000 R	9.80	09.04.13	11.10.13	09.10.15	9.7	33.6	99.98	(0.05)	116 005	99.90	100.09	10.03		9.62	0.71		BB-/Ba3/	Финансы		
КредЕврБ-6	4 000 R	9.50	19.02.13		18.02.14		13.9				99.86	100.60						BB-/Ba3/	Финансы		
КузбассЭнерго-1	10 000 R	8.05	24.12.12	25.06.14	14.06.21	18.1	101.8												Электроэнерг.		
КузбассЭнерго-2	5 000 R	8.70	25.04.13	26.04.16	15.04.21	40.2	99.8				83.11	92.41							Электроэнерг.		
Кубишеввазот-4	2 000 R	8.60	11.04.13	21.04.14	07.04.16	16.0	39.6				98.29	98.98							Хим. пром.		
ЛадьяФ БО-01	500 R	12.00	03.07.13	02.07.14	01.07.15	18.3	30.3												Строительство		
ЛенСпецСМУ БО-2	600 R	14.50	21.02.13		23.05.13		5.0				100.13								//B	Строительство	
ЛенСпецСМУ-2	5 000 R	12.90	19.03.13		12.12.17		59.7												//B	Строительство	
ЛенЭнерго-4	3 000 R	8.50	23.04.13	24.04.15	18.04.17	28.1	51.9	100.30		30 006	100.00	100.70	8.52		8.36	1.97		/Ba2/	Электроэнерг.		
ЛОКО Банк БО-1	2 500 R	9.80	07.02.13		06.02.14		13.5					100.14							V+//B2/	Финансы	
ЛОКО Банк-5	2 500 R	10.10	24.01.13	01.08.13	23.07.15	7.3	31.0				98.00	100.09							V+//B2/	Финансы	
ЛокоБанк БО-03	3 000 R	10.75	12.02.13	16.08.13	11.08.15	7.8	31.7	100.38	(0.06)	50 100	100.35	100.39	10.35		10.32	0.56		V+//B2/	Финансы		
ЛСР БО-1	1 500 R	10.50	25.12.12	02.07.13	25.06.13	6.3	6.1												B/B2/	Строительство	
ЛСР БО-2	2 000 R	10.00	12.03.13		10.09.13		8.6	100.01	(0.08)	385	100.00	100.10		10.19	9.73	0.63		B/B2/	Строительство		
ЛСР БО-3	2 000 R	9.50	21.03.13		20.03.14		14.9	98.35	0.09	3 582	98.20	98.38		11.22	9.43	1.06		B/B2/	Строительство		
ЛСР БО-5	2 000 R	8.47	24.01.13		24.07.14		19.1	96.15	(0.08)	30 000	96.05	96.25		11.48	8.51	1.32		B/B2/	Строительство		
ЛСР-2	5 000 R	9.80	31.01.13	05.02.13	01.08.13	1.5	7.3	100.01	0.01	289 993	99.99	100.23	9.73		9.44	1.10		B/B2/	Строительство		
ЛСР-3	3 000 R	11.50	15.03.13	20.03.14	08.09.17	14.9	56.3	100.63		222 970	100.05	100.65	11.20		11.09	1.03		B/B2/	Строительство		
ЛСР-4	2 800 R	11.25	26.04.13	30.10.14	20.10.17	22.3	58.0				99.80	100.21							B/B2/	Строительство	
Лукойл-4	6 000 R	7.40	06.06.13		05.12.13		11.5	100.05		10 458	100.08	100.09		7.47	7.38	0.88		BBB-/Ba2/BBB-	Нефть и газ		
Магнит БО-1	1 000 R	8.25	11.03.13		09.09.13		8.6				99.90								//BB-	Потреб. усл.	
Магнит БО-2	1 000 R	8.25	11.03.13		09.09.13		8.6				99.90								//BB-	Потреб. усл.	
Магнит БО-3	1 500 R	8.25	11.03.13		09.09.13		8.6				99.90								//BB-	Потреб. усл.	
Магнит БО-4	2 000 R	8.25	11.03.13		09.09.13		8.6				100.00	100.03							//BB-	Потреб. усл.	
Магнит БО-5	5 000 R	8.00	01.03.13		28.02.14		14.3				99.10	99.99							//BB-	Потреб. усл.	
Магнит БО-6	5 000 R	7.75	23.04.13		22.04.14		16.0				98.00	99.50							//BB-	Потреб. усл.	
Магнит БО-7	5 000 R	8.90	25.03.13		21.09.15		33.0				100.40	100.60							//BB-	Потреб. усл.	
Макромир-1	1 000 R		26.02.13		26.02.13		2.2													Строительство	
МБРР-2	3 000 R	7.00	27.12.12		28.03.13		3.2													V+//B1/	Финансы
МБРР-3	3 000 R	8.25	22.01.13		23.04.13		4.0													V+//B1/	Финансы
МБРР-4	5 000 R	9.50	28.02.13		27.02.14		14.2	99.50		144	99.13	100.10		10.18	9.28	1.02				V+//B1/	Финансы
МБРР-5	5 000 R	9.75	13.06.13		12.06.14		17.7				86.00									V+//B1/	Финансы
МДМ Банк БО-2	5 000 R	8.15	22.03.13		21.03.14		15.0	100.35		194	86.00	100.35		7.99	7.96	1.10				BB-/Ba2/BB-	Финансы
МДМ Банк БО-4	5 000 R		16.06.13		16.12.14		23.8	100.00	(0.03)	4 013 921	100.00	100.10								BB-/Ba2/BB-	Финансы
МДМ Банк-8	6 203 R	9.00	11.04.13	09.07.13	09																

Рынок рублевых облигаций

Выпуск	Объем, млн	Купон, %	Дата			Месяцев до		Цена	Изм.	Торговый объем, шт	Котировки		Доходность, %			Дюр, лет	Рейтинг F/M/S	Сектор		
			купона	оферты	погаш	офрт	погаш				покупка	продажа	офрт	погаш	текущ					
КОРПОРАТИВНЫЕ РУБЛЕВЫЕ ОБЛИГАЦИИ																				
Мечел БО-7	2 000 R	11.25	09.04.13		07.04.15		27.5				99.50					/B2/	МГД			
Мечел-02	5 000 R	7.40	12.06.13		12.06.13		5.7	97.85	(0.06)	4 532	97.76	97.85		12.54	7.55	0.42	/B2/	МГД		
Мечел-04	5 000 R	11.25	24.01.13	29.07.13	21.07.16	7.2	43.0	99.20	(0.20)	562	99.20	99.30	13.26	11.15	0.51	/B2/	МГД			
Мечел-05	5 000 R	11.25	15.01.13	18.04.13	09.10.18	3.9	69.6	100.00	0.00	500	99.00	100.00	11.71	11.03	0.28	/B2/	МГД			
Мечел-13	5 000 R	10.00	05.03.13	03.09.15	25.08.20	32.4	92.2	86.50	(1.38)	2 705	86.25	86.50	17.04	11.18	1.99	/B2/	МГД			
Мечел-14	5 000 R	10.00	05.03.13	03.09.15	25.08.20	32.4	92.2	86.68	0.68	8	86.03	86.99	16.93	11.16	2.00	/B2/	МГД			
Мечел-15	5 000 R	8.25	19.02.13	20.02.14	09.02.21	14.0	97.7				91.71	93.00				/B2/	МГД			
Мечел-16	5 000 R	8.25	19.02.13	20.02.14	09.02.21	14.0	97.7	92.99	0.52	107	92.11	92.99	15.57	8.62	0.95	/B2/	МГД			
Мечел-17	5 000 R	8.40	06.06.13	06.06.16	27.05.21	41.5	101.2	80.28		19 500	80.30	82.40	16.70	10.42	2.57	/B2/	МГД			
Мечел-18	5 000 R	8.40	06.06.13	06.06.16	27.05.21	41.5	101.2	80.25	(3.50)	15 779	80.06	84.79	16.72	10.43	2.57	/B2/	МГД			
Мечел-19	5 000 R	8.40	11.06.13	09.06.16	01.06.21	41.6	101.4	82.40	(0.57)	425	81.01	86.46	15.68	10.17	2.61	/B2/	МГД			
МИА-4	2 000 R	9.15	03.01.13	17.04.14	01.10.15	15.8	33.3									/Ba2/	Финансы			
МИА-5	2 000 R	7.90	17.01.13	25.07.13	17.07.14	7.1	18.8									/Ba2/	Финансы			
Микоян-2	2 000 R	11.30	07.02.13		07.02.13		1.6				96.08	100.44						Потреб. тов.		
Мираторг БО-1	3 000 R	8.75	29.01.13	17.07.14	29.07.14	18.8	19.2				95.51	96.24						Потреб. тов.		
МирСтрТехн-1	1 000 R	3.00	25.03.13		25.06.19		78.1	14.65	(1.88)	311	15.50	15.99		60.61	17.73	2.13		Строительство		
МКБ БО-1	3 000 R	8.50	22.02.13	01.03.13	22.02.14	2.3	14.1	99.88	(0.05)	18 776	99.85	99.93	9.28			BB-/B1/B+	Финансы			
МКБ БО-2	3 000 R	9.75	25.03.13	01.10.13	25.09.15	9.3	33.1	99.96	0.14	50 792	99.70	99.85	10.00			BB-/B1/B+	Финансы			
МКБ БО-3	4 000 R	9.25	27.04.13	06.05.13	27.04.15	4.5	28.2	99.87	(0.07)	250 720	99.85	99.94	9.80			BB-/B1/B+	Финансы			
МКБ БО-4	5 000 R	10.25	15.04.13		15.04.14		15.8	99.90	(0.12)	1 690	99.80	99.99		10.57	10.07	1.13		Финансы		
МКБ БО-5	5 000 R	9.20	23.12.12		23.06.14		18.0									BB-/B1/B+	Финансы			
МКБ-11	3 000 R	12.25	11.06.13		05.06.18		65.5									BB-/B1/B+	Финансы			
МКБ-7	2 000 R	9.50	15.01.13	22.01.13	14.07.15	1.1	30.7	100.00		1 000	99.95	100.17	9.53			BB-/B1/B+	Финансы			
МКБ-8	3 000 R	9.75	10.04.13		08.04.15		27.6	99.80	0.08	10 001	99.65	99.95				BB-/B1/B+	Финансы			
ММК БО-4	5 000 R	7.65	28.02.13		27.02.14		14.2	99.37	(0.20)	22	99.20	99.50		8.37	7.52	1.05	BB+/Ba3/отзван	МГД		
ММК БО-5	8 000 R	7.65	04.04.13		04.04.13		3.4				99.95	100.10				BB+/Ba3/отзван	МГД			
ММК БО-6	5 000 R	7.20	10.01.13		10.07.14		18.6				98.10					BB+/Ba3/отзван	МГД			
ММК БО-7	5 000 R	7.25	22.01.13		22.07.14		19.0				96.00					BB+/Ba3/отзван	МГД			
ММК БО-8	5 000 R	8.19	14.02.13	21.08.13	12.02.15	8.0	25.7									BB+/Ba3/отзван	МГД			
ММК-18	5 000 R	8.70	04.06.13	05.12.15	22.11.22	35.5	119.1	100.05	0.00	30 000	99.90	100.25	8.87			BB+/Ba3/отзван	МГД			
МойБанк-5	1 603 R	12.00	18.04.13		16.04.15		27.8									/B3/	Финансы			
Моссельпром-2	1 500 R	1.00	11.04.13	22.04.13	10.04.14	4.0	15.6											Сельск. хоз.		
Мосэнерго-2	5 000 R	1.00	21.02.13	21.02.13	18.02.16	2.0	37.9									//BB	Электроэнерг.			
Мосэнерго-3	5 000 R	8.70	31.05.13		28.11.14		23.2				100.61	101.00				//BB	Электроэнерг.			
МОЭК-1	6 000 R	6.35	24.01.13		25.07.13		7.1									BB+/BB	Электроэнерг.			
МОЭСК БО-01	5 000 R	8.80	22.03.13		18.09.15		32.9	100.38	0.03	132 100	100.20	100.40		8.82	8.58	2.25	/Ba2/	Электроэнерг.		
МОЭСК БО-02	5 000 R	8.80	29.04.13		26.10.15		34.2				100.23	100.50				/Ba2/	Электроэнерг.			
МП СэЖД-1-об	2 500 R	8.00	23.05.13		07.05.26		160.6											Потреб. усл.		
МРСК Центра БО-01	4 000 R	8.95	17.04.13		14.10.15		33.8	100.58	0.21	600	100.40	100.58		8.90	8.76	2.31	//BB-	Электроэнерг.		
МРСК Цип БО-01	4 000 R	9.15	18.06.13		15.12.15		35.8	100.41	0.01	75 600	100.40	100.75		9.19	9.11	2.45	/Ba2/	Электроэнерг.		
МРСК Юга-2	6 000 R	8.10	26.02.13		26.08.14		20.2				94.30	96.90						Электроэнерг.		
МСП Банк-1	5 000 R	8.70	28.03.13	31.03.14	17.03.22	15.3	110.9	100.45	0.00	2 500	100.10		8.47			8.49	1.11	/Ba2/BBB	Финансы	
МСП Банк-2	5 000 R	9.20	21.02.13	25.08.14	11.08.22	20.1	115.7	101.01	(0.12)	3 500	101.00	101.40	8.70			8.84	1.42	/Ba2/BBB	Финансы	
МТС-1	10 000 R	7.00	18.04.13		17.10.13		9.9	99.75	0.00	2	99.31	99.84		7.43	6.93	0.75	BB+/Ba2/BB	Телеком		
МТС-2	10 000 R	7.75	23.04.13		20.10.15		34.0				98.25	99.00				BB+/Ba2/BB	Телеком			
МТС-3	10 000 R	8.00	18.06.13	20.06.13	12.06.18	6.0	65.7	100.26	0.01	37 176	100.27	100.29	7.59			7.98	0.46	BB+/Ba2/BB	Телеком	
МТС-4	15 000 R	7.60	14.05.13		13.05.14		16.7				99.19	99.20						BB+/Ba2/BB	Телеком	
МТС-5	15 000 R	8.75	23.07.13		19.07.16		42.9				100.00	100.10						BB+/Ba2/BB	Телеком	
МТС-7	10 000 R	8.70	14.05.13		07.11.17		58.6	100.02	(0.03)	7 765	100.09	100.10		8.88	8.62	3.72	BB+/Ba2/BB	Телеком		
МТС-8	15 000 R	8.15	14.05.13	13.11.15	03.11.20	34.8	94.5	99.45	0.01	123 120	99.00	99.46	8.54			8.13	2.41	BB+/Ba2/BB	Телеком	
Н Ленск-3	500 R	14.00	15.01.13		16.07.13		6.8	100.01	(0.22)	4	99.76	100.19		14.41	13.21	0.47			МГД	
Н Ленск-4	0 R	14.00	17.05.13	22.05.14	10.11.17	17.0	58.7												МГД	
НацКап БО-3	500 R	8.20	24.12.12		23.06.14		18.0												Финансы	
НацКап БО-4	500 R	8.20	24.12.12		23.06.14		18.0												Финансы	
НацСтанд-1	1 500 R	9.80	10.03.13	10.03.13	11.03.14	2.6	14.6	100.05	0.00	6 000	100.00	100.10	9.65			9.53	0.20	/B3/	Финансы	
НацСтандФ БО-1	2 000 R	10.50	03.05.13		02.05.14		16.3	101.65	(0.07)	1				9.38	10.19	1.18			Финансы	
НИА ВТБ-1	1 549 R		26.12.12		26.02.39		314.4												/Ba1/	Финансы
НИА ВТБ-2	2 027 R		26.12.12		26.02.39		314.4												/Ba1/	Финансы
НЛМК БО-2	5 000 R	8.75	19.06.13	21.06.13	17.12.14	6.0	23.9	100.59	0.05	100 000	100.50	100.70	7.66			8.70	0.46	BBB-/Baa3/BBB-	МГД	
НЛМК БО-3	5 000 R	8.75	19.06.13	21.06.13	17.12.14	6.0	23.9	100.58	0.10	7 100	100.50	100.70	7.68			8.70	0.46	BBB-/Baa3/BBB-	МГД	
НЛМК БО-4	5 000 R	8.25	11.03.13	10.09.14	07.09.15	20.6	32.5	100.30		30 000	100.00	100.50	8.21			8.04	1.48		BBB-/Baa3/BBB-	МГД
НЛМК БО-6	10 000 R	7.75	05.03.13		05.03.13		2.4				100.07	100.30							BBB-/Baa3/BBB-	МГД
НЛМК БО-7	10 000 R	8.95	14.05.13		11.11.14		22.7	101.41	(0.00)	322 977		101.50		8.29	8.75	1.63			BBB-/Baa3/BBB-	МГД
НЛМК-07	5 000 R	8.50	18.03.13	20.03.15	05.09.22	26.9	116.5				100.40	100.75							BBB-/Baa3/BBB-	МГД
НЛМК-08	10 000 R	8.40	07.06.13	10.12.15	25.11.22	35.6														

Рынок рублевых облигаций

Выпуск	Объем, млн	Купон, %	Дата			Месяцев до		Цена	Изм.	Торговый объем, шт	Котировки		Доходность, %			Дюр, лет	Рейтинг F/M/S	Сектор	
			купона	оферты	погаш	офрт	погаш				покупка	продажа	офрт	погаш	текущ				
КОРПОРАТИВНЫЕ РУБЛЕВЫЕ ОБЛИГАЦИИ																			
НПК-1	1 800 R	9.25	11.01.13		10.07.15		30.6				99.00	100.25				/B1/	Транспорт		
НПО Сатурн-3	3 500 R	8.50	06.06.13	09.12.13	06.06.14	11.6	17.5				10.02						Машиностр. и пр.		
НФК Банк БО-1	2 000 R	12.30	15.04.13		15.04.14		15.8	99.94	1		99.80	99.95	12.69	12.04	1.09	/B3/B	Финансы		
ОАК-1	46 280 R	8.00	12.03.13		17.03.20		86.9				98.50						Машиностр. и пр.		
Обкондитер-2	3 000 R	10.50	17.04.13		17.04.13		3.8									B//	Потреб. тов.		
Оборонпром-1	21 091 R	8.00	19.04.13		24.04.20		88.1				98.50						Машиностр. и пр.		
ОИЖК-2	1 500 R	11.00	12.02.13		07.02.17		49.6										Финансы		
Окей-02	3 000 R	10.10	18.06.13	17.12.15	12.12.17	35.9	59.7									B+//	Потреб. усл.		
ОМЗ-6	1 600 R	8.25	31.05.13		31.05.13		5.3									//B-	Машиностр. и пр.		
Открытие-01	5 000 R	9.00	16.04.13		14.10.14		21.8			97.53						//B+	Финансы		
Открытие-02	5 000 R	10.75	27.12.12	31.12.13	22.12.16	12.3	48.1									//B+	Финансы		
Открытие-03	7 000 R	10.25	04.01.13	09.10.13	29.09.17	9.6	57.3										Финансы		
ОТП Банк БО-1	5 000 R	7.95	29.01.13		29.07.14		19.2				96.40	96.55				BB/Ba2/	Финансы		
ОТП Банк БО-2	6 000 R	10.50	05.03.13	06.03.14	03.03.15	14.5	26.4				100.31	100.38				BB/Ba2/	Финансы		
ОТП Банк БО-3	4 000 R	9.20	02.05.13		30.10.14		22.3	99.46	1		99.46	100.20		9.74	9.14	1.58	BB/Ba2/	Финансы	
ОТП Банк-2	2 500 R	8.25	26.03.13		25.03.14		15.1	97.59	0.01	146	97.47	97.72		10.58	8.29	1.09	BB/Ba2/	Финансы	
Первобанк БО-1	1 500 R	9.75	24.04.13		24.04.13		4.1	100.00	0.00	10 072	99.99	100.10		9.91	9.60	0.31	/B3/	Финансы	
Первобанк БО-2	1 500 R	9.75	11.04.13	15.04.13	10.04.14	3.8	15.6				86.00	100.00					/B3/	Финансы	
Первобанк БО-3	2 000 R	11.00	26.03.13	26.09.13	22.09.15	9.2	33.0	99.93		23 541		100.10	11.35		10.73	0.66	/B3/	Финансы	
Петрокоммерц БО-1	3 000 R	8.90	05.03.13	06.09.13	03.03.15	8.5	26.4				86.00	100.05					/Ba3/B+	Финансы	
Петрокоммерц БО-2	3 000 R	9.20	23.02.13	27.08.13	23.08.15	8.2	32.1					100.32					/Ba3/B+	Финансы	
Петрокоммерц БО-3	5 000 R	9.70	23.02.13	25.02.14	23.08.15	14.2	32.1	100.49	0.04	425 001	86.00	100.35	9.44		9.36	1.01	/Ba3/B+	Финансы	
Петрокоммерц-5	5 000 R	9.75	20.06.13	24.12.12	21.12.14	0.1	24.0	100.31	0.18	16 030	100.10	100.49			9.72		/Ba3/B+	Финансы	
ПИА АИЖК-1	688 R	6.94	15.02.13		15.02.39		314.0	86.00		1	88.00	99.90		8.51	8.01	10.28	/Ba1/	Финансы	
Полипласт-2	800 R	12.75	12.03.13		11.03.14		14.6	99.84	(0.01)	6	99.56	99.84		13.27	12.34	1.00		Хим. пром.	
ПочтаРос-01	7 000 R	8.25	26.03.13	28.03.14	22.03.16	15.2	39.0				86.00	100.70					BBB//	Потреб. усл.	
ПочтаРос-02	3 000 R	8.70	26.04.13	27.10.15	18.10.19	34.2	81.9	100.45		30 000	100.00	100.60	8.69		8.55	2.34	BBB//	Потреб. усл.	
ПочтаРос-03	3 000 R	8.70	26.04.13	27.10.15	18.10.19	34.2	81.9	100.30		2	100.00	100.60	8.76		8.56	2.34	BBB//	Потреб. усл.	
ПочтаРос-04	3 000 R	8.70	26.04.13	27.10.15	18.10.19	34.2	81.9				100.00	100.60					BBB//	Потреб. усл.	
Праворуимское-01	3 000 R	9.00	26.08.13	31.12.15	26.12.19	36.3	84.2											МГД	
ПраймФ-1	360 \$	9.00	31.05.13		29.05.15		29.2				100.00	101.00						Потреб. тов.	
ПробизнесБ 07	2 000 R	11.75	05.03.13	05.09.13	05.09.15	8.5	32.5				99.64	100.15						B-/B2/	Финансы
ПромсвБ БО-2	5 000 R	8.75	20.02.13	28.02.13	18.02.15	2.3	25.9	100.00	(0.02)	40 001	100.00	100.04	8.81		8.51	0.16	BB-/Ba2/отзван	Финансы	
ПромсвБ БО-3	5 000 R	8.60	05.02.13		04.02.14		13.5	99.48	0.48	1 012	95.01	99.50		9.29	8.38	0.97	BB-/Ba2/отзван	Финансы	
ПромсвБ БО-4	5 000 R	8.75	20.02.13	28.02.13	18.02.15	2.3	25.9	99.93	(0.07)	90 001	86.00	100.03	9.25		8.51	0.16	BB-/Ba2/отзван	Финансы	
ПромсвБ БО-7	5 000 R	10.15	06.03.13	10.09.14	06.09.15	20.6	32.5	100.39	(0.26)	200 200	100.50	100.69	10.12		9.82	1.43	BB-/Ba2/отзван	Финансы	
ПромсвБ-13	5 000 R	12.25	07.02.13		01.02.18		61.4	100.55	0.20	3 901	100.31	100.55		12.46	11.66	3.37	BB-/Ba2/отзван	Финансы	
ПромсвБ-6	5 000 R	8.25	17.06.13		17.06.13		5.9	99.85	0.03	137 963	99.51	99.85		8.75	8.26	0.45	BB-/Ba2/отзван	Финансы	
ПрофМедиа-1	3 000 R	10.50	17.01.13	23.07.13	16.07.15	7.0	30.8	99.23	0.26	11 944	99.07	99.35	12.24		10.13	0.49	//B+	Медиа	
Разгуляй БО-16	3 000 R	12.00	08.05.13		07.05.14		16.5	98.06	(0.44)	596	97.87	98.00		14.02	12.06	1.14		Сельск. хоз.	
Разгуляй-5	2 000 R	0.00	24.04.13		23.10.13		10.1											Сельск. хоз.	
Райффайзен БО-7	5 000 R	7.50	29.05.13		27.11.13		11.2				99.66	99.85						BBB+/Baa3/BBB	Финансы
Райффайзен-4	10 000 R	8.75	04.06.13		03.12.13		11.4	100.86	0.00	8	100.86	100.95		7.94	8.64	0.86	BBB+/Baa3/BBB	Финансы	
РГС Б-3	2 000 R	9.80	28.02.13	04.03.13	31.08.14	2.4	20.3				100.00	100.10						/B2/	Финансы
РГС Б-4	3 000 R	8.75	30.12.12	03.07.13	03.07.15	6.4	30.4	97.31	(1.94)	1 080	99.25	99.50	14.70		8.62	0.44	/B2/	Финансы	
Ремпутьмаш-1	2 300 R	8.50	25.04.13		20.10.16		46.0												Машиностр. и пр.
РенКап БО-2	2 000 R	12.90	09.02.13	16.08.13	09.08.15	7.8	31.6	100.25	0.00	160	99.90	100.49	12.80		12.29	0.54	B/B2/B	Финансы	
РенКап БО-3	3 000 R	9.90	05.02.13	12.08.13	05.08.14	7.7	19.5	99.54	0.89	60 231	98.52	98.88	10.92		9.59	0.54	B/B2/B	Финансы	
РЕСО-Гар 01	5 000 R	9.40	04.03.13	04.09.14	22.08.22	20.4	116.1	100.09	(0.08)	136	99.95	100.40	9.54		9.14	1.43	//BB+	Финансы	
РЕСО-Гар 02	5 000 R	8.70	26.03.13	27.09.13	13.09.22	9.2	116.8				86.00	100.00						//BB+	Финансы
РЖД-09	15 000 R	6.90	15.05.13		13.11.13		10.8				99.72	99.88						BBB/Baa1/BBB	Транспорт
РЖД-10	15 000 R	15.00	07.03.13		06.03.14		14.5	108.60	(0.18)	60 000	108.55	108.80		7.53	13.28	1.03	BBB/Baa1/BBB	Транспорт	
РЖД-11	15 000 R	7.80	22.05.13		18.11.15		34.9	99.65		5 914	99.65	99.90		8.09	7.78	2.45	BBB/Baa1/BBB	Транспорт	
РЖД-12	15 000 R	8.45	23.05.13	21.11.16	16.05.19	47.0	76.8	101.40	0.03	105 763	101.15	101.45	8.18		8.28	3.14	BBB/Baa1/BBB	Транспорт	
РЖД-13	15 000 R	0.10	07.03.13	12.03.13	06.03.14	2.7	14.5				99.81	100.10						BBB/Baa1/BBB	Транспорт
РЖД-14	15 000 R	7.85	09.04.13		07.04.15		27.5	100.11		23 000	100.05	100.35		7.94	7.72	1.96	BBB/Baa1/BBB	Транспорт	
РЖД-15	15 000 R	10.02	24.12.12	26.12.12	20.06.16	0.2	42.0											BBB/Baa1/BBB	Транспорт
РЖД-16	15 000 R	7.90	10.06.13	07.06.16	05.06.17	41.6	53.5	99.65	0.00	20 150	99.60	99.75	8.18		7.91	2.86	BBB/Baa1/BBB	Транспорт	
РЖД-17	15 000 R	10.30	21.01.13	23.07.13	16.07.18	7.0	66.8	101.65	0.05	10 000	101.40	101.70			9.73		BBB/Baa1/BBB	Транспорт	
РЖД-18	15 000 R	10.50	21.01.13	23.07.14	15.07.19	19.0	78.8	104.13	0.08	2	104.00	104.25			9.68		BBB/Baa1/BBB	Транспорт	
РЖД-19	10 000 R	8.15	21.01.13	18.07.18	08.07.24	66.9	138.6				99.85	100.15						BBB/Baa1/BBB	Транспорт
РЖД-23	15 000 R	9.00	31.01.13	05.02.15	16.01.25	25.5	145.0	102.46	(0.29)	130 473	102.55	102.75	7.86		8.50	1.77	BBB/Baa1/BBB	Транспорт	
РЖД-32	10 000 R	8.95	18.01.13	13.07.22	25.06.32	114.8	234.3				100.10	100.34						BBB/Baa1/BBB	Транспорт
РиэлЛизинг	2																		

Рынок рублевых облигаций

Выпуск	Объем, млн	Купон, %	Дата			Месяцев до		Цена	Изм.	Торговый объем, шт	Котировки		Доходность, %			Дюр, лет	Рейтинг F/M/S	Сектор	
			кулона	оферты	погаш	офрт	погаш				покупка	продажа	офрт	погаш	текуц				
КОРПОРАТИВНЫЕ РУБЛЕВЫЕ ОБЛИГАЦИИ																			
СтрКред БО-2	1 000 R	9.90	28.01.13	31.07.13	28.07.14	7.3	19.2									/B3/	Финансы		
СтрТрансГаз-3	5 000 R	8.50	11.04.13		11.04.13		3.6	99.61	0.00	2	99.60	100.00		9.98	8.40	0.28		Строительство	
СУ155-4	1 000 R	13.75	20.05.13	25.11.13	18.05.15	11.1	28.9	100.00	0.15	529	100.01	100.07	14.18		13.59	0.77		Строительство	
СудострБ БО-01	2 000 R	11.00	03.03.13	06.03.13	03.03.14	2.5	14.4	100.00	(0.02)	5 001	99.99	100.30	11.12		10.65	0.18	/B3/	Финансы	
СудострБ-4	1 500 R	11.00	09.04.13		08.10.13		9.6	100.15		102	99.02	100.28		11.04	10.75	0.70	/B3/	Финансы	
СУЭК Финанс-1	10 000 R	9.35	04.01.13	10.07.13	26.06.20	6.6	90.2	100.13	(0.13)	17	100.01	101.25	9.29		8.96	0.47	/Ba3/	МГД	
Татнефть БО-1	5 000 R	7.25	22.03.13		20.09.13		9.0	99.68	0.16	86	99.55	101.00		7.82	7.15	0.68	BB+/Ba1/отзван	Нефть и газ	
ТатфондБ БО-1	2 000 R	10.75	27.12.12		26.12.13		12.2										/B3/	Финансы	
ТатфондБ БО-2	2 000 R	12.25	18.04.13		17.04.14		15.8	99.90		10	99.92	100.05		12.68	12.01	1.10	/B3/	Финансы	
ТатфондБ БО-3	2 000 R	12.25	30.05.13	04.12.13	27.11.14	11.4	23.2	99.72	0.00	54 461	99.92	99.95	12.95		12.20	0.81	/B3/	Финансы	
ТатфондБ БО-4	3 000 R	11.25	19.02.13	26.02.13	17.02.15	2.2	25.9	100.00	0.01	2 713	99.90	100.00	11.35		10.85	0.15	/B3/	Финансы	
ТатфондБ БО-5	2 000 R	11.00	09.04.13	15.04.13	07.04.15	3.8	27.5				99.80	99.95					/B3/	Финансы	
ТатфондБ БО-6	2 000 R	13.00	16.04.13	21.10.13	13.10.15	10.0	33.7	100.29	(0.12)	12 922	100.31	100.35	12.95		12.67	0.70	/B3/	Финансы	
ТатфондБ-6	2 000 R	10.25	26.02.11		26.02.13		2.2	100.00		1 980	100.00	100.99		10.34	9.93	0.17	/B3/	Финансы	
ТВЗ БО-1	2 000 R	6.50	12.06.13		12.06.13		5.7											Машиностр. и пр.	
ТГК1-1	4 000 R	7.60	12.03.13		11.03.14		14.6				98.79	98.80						Электроэнерг.	
ТГК1-2	5 000 R	6.70	01.01.13	09.07.13	01.07.14	6.6	18.3				98.15	99.15						Электроэнерг.	
ТГК1-3	2 000 R	7.60	25.12.12		14.12.21		107.8											Электроэнерг.	
ТГК1-4	2 000 R	7.60	25.02.13		14.02.22		109.9											Электроэнерг.	
ТГК2 БО-1	5 000 R	9.00	19.03.13		17.09.13		8.9	86.59	(0.71)	8 230	86.41	86.60		32.69	10.13	0.54	отзван//	Электроэнерг.	
ТГК5-1	5 000 R	8.75	12.04.13	18.10.13	06.10.17	9.9	57.5	99.07	0.13	104 980	98.60	99.05	10.20		8.69	0.71		Электроэнерг.	
ТГК6-1	5 000 R	8.30	28.02.13	02.09.13	24.08.17	8.4	56.1	98.15	(0.39)	2 800	98.20	99.94	11.43		8.24	0.60		Электроэнерг.	
ТГК9-1	7 000 R	8.10	11.02.13	15.08.13	07.08.17	7.8	55.6	98.48	(0.28)	4 900	98.50	99.55	10.85		7.99	0.56		Электроэнерг.	
Теле2 СП6-1	5 000 R	8.40	21.12.12	22.06.16	11.06.21	42.0	101.7											Телеком	
Теле2 СП6-2	5 000 R	8.40	21.12.12	22.06.16	11.06.21	42.0	101.7											Телеком	
Теле2 СП6-3	3 000 R	8.40	21.12.12	22.06.16	11.06.21	42.0	101.7											Телеком	
Теле2 СП6-4	3 000 R	8.90	11.02.13	13.02.14	31.01.22	13.8	109.4				100.40	100.95						Телеком	
Теле2 СП6-5	4 000 R	8.90	11.02.13	13.02.14	31.01.22	13.8	109.4				96.00	101.24						Телеком	
Теле2-СП6-7	6 000 R	9.10	16.04.13	17.04.15	05.04.22	27.8	111.5	100.60	(0.09)	80 022	100.25	100.75	8.99		8.90	1.93		Телеком	
ТехНиколь БО-1	1 500 R	13.50	13.03.13		11.09.13		8.7											Строительство	
ТехНиколь БО-2	2 500 R	13.50	21.03.13		19.09.13		8.9											Строительство	
ТК Финанс БО-1	175 R	10.50	26.12.12		25.06.14		18.1											Транспорт	
ТК Финанс БО-2	175 R	10.50	26.12.12		25.06.14		18.1											Транспорт	
ТКБ-2	1 800 R	10.25	19.03.13	24.09.13	15.03.16	9.1	38.8				100.00							/B1/	Финансы
ТКБ-3	1 000 R	13.00	12.06.13		06.06.18		65.5											/B1/	Финансы
ТКС Б БО-1	1 600 R	14.22	22.03.13		20.09.13		9.0				101.40	102.00						B/B2/	Финансы
ТКС Б БО-2	1 500 R	16.50	28.05.13		26.11.13		11.2	104.01	(0.34)	7 660	104.00	104.26		12.16	15.71	0.80		B/B2/	Финансы
ТКС Б БО-3	1 500 R	14.00	19.02.13		18.02.14		13.9	102.54	0.04	270	102.51	102.93		11.90	13.06	0.96		B/B2/	Финансы
ТКС Б БО-4	1 500 R	13.25	18.04.13	22.04.13	16.04.15	4.0	27.8	100.42	(0.03)	8 080	100.48	100.75	12.11		12.90	0.29		B/B2/	Финансы
ТКС Б БО-6	2 000 R	13.90	15.01.13	18.07.13	14.07.15	6.9	30.7	100.45	(0.80)	480	100.78	101.28	13.43		13.07	0.47		B/B2/	Финансы
ТКС Б-2	1 400 R	20.00	26.01.13		28.07.13		7.2	105.35	0.21	5 501	104.79	105.25		10.81	17.64	0.50		B/B2/	Финансы
ТМК БО-1	5 000 R	8.85	23.04.11		22.10.13		10.0	99.76	(0.07)	14 871	99.71	100.00		9.34	8.75	0.75		/B1/B+	МГД
Трансаэро БО-1	2 500 R	12.50	05.03.13	05.09.13	03.03.15	8.5	26.4	100.07	(0.05)	5 747	100.02	100.05	12.71		12.05	0.60		Транспорт	
ТрансАэро-1	3 000 R	12.50	24.04.13		23.10.13		10.1	100.05	(0.08)	6 123	100.02	100.05		12.77	12.25	0.72		Транспорт	
ТрансКонт-1	3 000 R	9.50	26.02.13		26.02.13		2.2				100.10	100.45						BB+/Ba3/	Транспорт
ТрансКонт-2	3 000 R	8.80	06.06.13		04.06.15		29.4				100.21	100.70						BB+/Ba3/	Транспорт
ТрансКредБ БО-1	5 000 R	7.80	17.05.13		17.11.13		10.9				99.25	100.35						/Ba3/BBB-	Финансы
ТрансКредБ-5	3 000 R	7.90	10.02.13		12.08.13		7.7				99.40	100.30						/Ba3/BBB-	Финансы
ТрансКредБ-6	4 000 R	8.25	18.04.13		17.04.14		15.8	99.70	(0.25)	74 000	99.70	99.95		8.66	8.16	1.16		/Ba3/BBB-	Финансы
ТрансМашХ БО-1	3 000 R	6.50	24.01.13		23.01.14		13.1	96.00		71	95.51	96.00		10.73	6.59	0.94		/Ba1/BBB	Машиностр. и пр.
Транснефть-1	35 000 R	9.75	20.05.13	20.05.15	13.05.19	28.9	76.7	103.55	0.17	43 000		104.00				8.93		/Ba1/BBB	Нефть и газ
Транснефть-2	35 000 R	10.00	08.10.13	08.10.15	01.10.19	33.6	81.4											/Ba1/BBB	Нефть и газ
Транснефть-3	65 000 R	10.40	25.09.13	26.09.15	18.09.19	33.2	80.9	105.60	0.23	325 356	105.25				9.63			/Ba1/BBB	Нефть и газ
ТрансФинМ БО-08	2 000 R	10.50	05.02.13		04.08.15		31.4	100.00		10 000				10.77	10.11	2.05			Финансы
ТрансФинМ БО-09	2 000 R	10.50	25.03.13		21.09.15		33.0												Финансы
ТрансФинМ БО-10	2 000 R	10.50	25.03.13		21.09.15		33.0												Финансы
ТрансФинМ БО-11	1 305 R	10.50	29.04.13		26.10.15		34.2												Финансы
ТрансФинМ БО-12	500 R	8.50	27.02.13		27.08.14		20.2												Финансы
ТрансФинМ БО-13	500 R	8.50	27.02.13		27.08.14		20.2												Финансы
ТрансФинМ БО-14	500 R	10.50	28.02.13		27.08.15		32.2	100.00		600				10.15	3.29	2.12			Финансы
ТрансФинМ БО-15	500 R	10.50	31.05.13		27.11.15		35.2												Финансы
ТрансФинМ-03	1 500 R	8.50	10.01.13		10.07.14		18.6												Финансы
ТрансФинМ-04	200 R	10.50	05.06.13		03.12.14		23.4												Финансы
ТрансФинМ-05	200 R	10.50	05.06.13		03.12.14		23.4												Финансы
ТрансФинМ-06	500 R	10.50	05.06.13		03.12.14		23.4												Финансы
ТрансФинМ-07	500 R</																		

Рынок рублевых облигаций

Выпуск	Объем, млн	Купон, %	Дата			Месяцев до		Цена	Изм.	Торговый объем, шт	Котировки		Доходность, %			Дюр, лет	Рейтинг F/M/S	Сектор	
			кулона	оферты	погаш	офрт	погаш				покупка	продажа	офрт	погаш	текущ				
КОРПОРАТИВНЫЕ РУБЛЕВЫЕ ОБЛИГАЦИИ																			
Уралсиб ЛК БО-4	1 751 R	8.50	03.01.13		03.07.14		18.4				98.85	99.04				BB-/I	Финансы		
Уралсиб ЛК БО-5	2 250 R	11.50	07.02.13		05.02.15		25.5	100.93	(0.02)	26 038	100.65	100.95		11.02	11.25	0.94	BB-/I	Финансы	
Уралсиб ЛК БО-6	2 250 R	11.50	12.02.13		10.02.15		25.7				100.00	101.00					BB-/I	Финансы	
Уралсиб ЛК БО-7	1 667 R	11.00	23.01.13		22.04.15		28.0	100.40		7 700	99.81	100.40		11.06	10.77	1.00	BB-/I	Финансы	
Уралсиб ЛК БО-9	1 500 R	11.50	19.02.13		17.02.15		25.9	101.75	0.00	1 000	101.70	102.15		11.01	11.20	1.74	BB-/I	Финансы	
Уралсиб-4	5 000 R	8.75	15.03.13	19.09.13	10.03.17	8.9	50.6				99.73	99.78					BB-/B1/BB-	Финансы	
Уралсиб-5	7 000 R	9.70	01.03.13	06.03.14	25.08.17	14.5	56.2	100.00	0.02	25 000	99.95	100.04	9.91		9.42	1.02	BB-/B1/BB-	Финансы	
Фортум-2	5 000 R	6.50	06.02.13		06.02.13		1.5											Электроэнерг.	
ФСК ЭЭС БО-01	10 000 R	8.10	24.04.13	29.04.15	21.10.15	28.2	34.0	100.23		100 002	86.00	100.40	8.14		7.98	1.99	/Ваа3/BBB	Электроэнерг.	
ФСК ЭЭС-06	10 000 R	7.15	26.03.13	27.09.13	15.09.20	9.2	92.9				99.75	100.00					/Ваа3/BBB	Электроэнерг.	
ФСК ЭЭС-07	5 000 R	7.50	26.04.13	26.10.15	16.10.20	34.2	93.9				98.45	99.00					/Ваа3/BBB	Электроэнерг.	
ФСК ЭЭС-08	10 000 R	7.15	26.03.13	27.09.13	15.09.20	9.2	92.9				99.80	99.98					/Ваа3/BBB	Электроэнерг.	
ФСК ЭЭС-09	5 000 R	7.99	26.04.13	24.10.17	16.10.20	58.1	93.9				99.30	99.70					/Ваа3/BBB	Электроэнерг.	
ФСК ЭЭС-10	10 000 R	7.75	26.03.13	25.09.15	15.09.20	33.1	92.9				99.35	99.70					/Ваа3/BBB	Электроэнерг.	
ФСК ЭЭС-11	10 000 R	7.99	26.04.13	24.10.17	16.10.20	58.1	93.9				99.15	99.69					/Ваа3/BBB	Электроэнерг.	
ФСК ЭЭС-12	10 000 R	8.10	26.04.13	28.04.16	19.04.19	40.2	75.9	99.64	(0.28)	1 000	96.01	100.15	8.39		8.03	2.73	/Ваа3/BBB	Электроэнерг.	
ФСК ЭЭС-13	10 000 R	8.50	01.01.13		22.06.21		102.1				96.70	105.00					/Ваа3/BBB	Электроэнерг.	
ФСК ЭЭС-15	10 000 R	8.75	25.04.13	29.10.14	12.10.23	22.3	129.8	101.33	(0.06)	18 800	101.40	101.43	8.15		8.52	1.58	/Ваа3/BBB	Электроэнерг.	
ФСК ЭЭС-18	15 000 R	8.50	10.06.13	16.06.14	27.11.23	17.8	131.3	100.90	0.01	18 941	100.99	101.00	7.99		8.40	1.30	/Ваа3/BBB	Электроэнерг.	
ФСК ЭЭС-19	20 000 R	7.95	17.01.13	19.07.18	06.07.23	66.9	126.5										/Ваа3/BBB	Электроэнерг.	
ФСК ЭЭС-21	10 000 R	8.75	24.04.13	26.04.17	06.10.27	52.2	177.6	101.94	0.05	350 000	101.50	102.25	8.37		8.47	3.38	/Ваа3/BBB	Электроэнерг.	
ФСК ЭЭС-22	10 000 R	9.00	06.02.13	03.08.22	21.07.27	115.5	175.1	100.20	0.05	3 939	100.20	100.40			8.70		/Ваа3/BBB	Электроэнерг.	
ФСК ЭЭС-25	15 000 R	8.60	02.04.13	04.10.16	14.09.27	45.5	176.9	101.54	(0.02)	180 003	101.65	101.85	8.28		8.32	3.00	/Ваа3/BBB	Электроэнерг.	
ХКФБ БО-1	3 000 R	9.21	22.01.13		22.04.14		16.0				99.90	100.00					BB-/Ва3/отзван	Финансы	
ХКФБ БО-3	4 000 R	7.90	22.01.13	25.10.13	22.04.14	10.1	16.0	98.85		50 000	85.00		9.67		7.89	0.74	BB-/Ва3/отзван	Финансы	
ХКФБ-5	4 000 R	8.50	16.01.13		17.04.13		3.8	100.03		188 015	100.00	100.25		8.66	8.37	0.29	BB-/Ва3/отзван	Финансы	
ХКФБ-6	5 000 R	9.35	12.03.13		10.06.14		17.6	100.25	0.25	150 001	96.00	100.19		9.48	9.30	1.27	BB-/Ва3/отзван	Финансы	
ХКФБ-7	5 000 R	9.75	24.01.13		23.04.15		28.0				100.15	100.32					BB-/Ва3/отзван	Финансы	
ХМ Банк-2	3 000 R	9.25	12.06.13		12.06.13		5.7				99.90	100.30					/Ва3/отзван	Финансы	
ЦентриИнв БО-1	1 500 R	9.70	18.06.13	19.12.13	17.06.14	11.9	17.9	100.00	0.00	571 153		100.10	9.94		9.70	0.88	/Ва3/	Финансы	
ЦентриИнв БО-2	1 500 R	9.70	18.04.13	22.04.13	16.04.15	4.0	27.8				100.10	100.15					/Ва3/	Финансы	
ЦентриИнв БО-5	1 000 R	9.70	18.06.13	19.12.13	17.06.14	11.9	17.9	100.00	0.00	503 870	99.95	100.10	9.94		9.70	0.88	/Ва3/	Финансы	
ЦентриИнв-2	3 000 R	10.40	25.12.12	28.06.13	24.06.14	6.2	18.1										/Ва3/	Финансы	
Черкизово БО-3	3 000 R	8.25	10.05.13		08.11.13		10.6	100.43	1.08	2 800	99.16	100.64		7.87	8.14	0.80	/B2/	Потреб. тов.	
ЧТПЗ-3	8 000 R	8.00	23.04.13		21.04.15		28.0										/отзван/	МГД	
ЭлемЛиз БО-01	1 000 R	13.50	07.03.13	12.09.13	03.09.15	8.7	32.4				100.01						/B-	Финансы	
ЭлемЛиз-2	700 R	1.00	07.03.13		04.09.14		20.4				82.71	91.72					/B-	Финансы	
Энел БО-15	4 000 R	8.50	18.06.13		18.06.13		5.9	100.40	(0.06)	29 276	100.31	100.39		7.80	8.46	0.46	/Ва3/	Электроэнерг.	
Энел БО-18	5 000 R	7.10	26.12.12		25.06.14		18.1										/Ва3/	Электроэнерг.	
ЭПЛ Даймонд НПК-1	600 R	8.00	04.04.13		03.04.14		15.4											Потреб. тов.	
Юникредит БО-1	5 000 R	9.00	12.06.13	16.12.13	10.12.14	11.8	23.6				86.00	100.50					BBB+/BBB	Финансы	
Юникредит БО-2	5 000 R	8.50	01.03.13	04.09.13	27.02.15	8.4	26.2	100.23	(0.07)	100 000	100.15	100.30	8.29		8.27	0.62	BBB+/BBB	Финансы	
Юникредит БО-3	5 000 R	8.50	06.03.13	09.09.13	04.03.15	8.6	26.4				100.10	100.30					BBB+/BBB	Финансы	
Юникредит БО-4	5 000 R	9.10	26.04.13	29.10.14	23.10.15	22.3	34.1	100.50	(0.88)	133 541	100.50	100.74	8.98		8.93	1.58	BBB+/BBB	Финансы	
Юникредит БО-5	5 000 R	9.10	30.04.13	31.10.14	27.10.15	22.3	34.2				100.65	101.00					BBB+/BBB	Финансы	
Юникредит-ИП	5 000 R	8.20	13.03.13		07.09.16		44.6											BBB+/BBB	Финансы
Юникредит-4	10 000 R	8.75	14.05.13	16.05.14	10.11.15	16.8	34.7				96.00	100.50					BBB+/BBB	Финансы	
Юникредит-5	5 000 R	7.50	05.03.13	06.09.13	01.09.15	8.5	32.4				99.45	100.00					BBB+/BBB	Финансы	
ЮТЭйрФ БО-09	1 500 R	11.75	15.02.13	21.11.13	13.11.15	11.0	34.8				99.40							Транспорт	
ЮТЭйрФ БО-1	1 500 R	12.50	25.12.12		26.03.13		3.1											Транспорт	
ЮТЭйрФ БО-10	1 500 R	11.75	15.02.13	21.11.13	13.11.15	11.0	34.8	99.82	(0.18)	4 951	99.40		12.50		11.64	0.77		Транспорт	
ЮТЭйрФ БО-16	1 000 R	8.71	26.02.13	03.06.13	26.05.15	5.4	29.1											Транспорт	
ЮТЭйрФ БО-2	1 500 R	12.50	25.12.12		26.03.13		3.1											Транспорт	
ЮТЭйрФ БО-3	1 500 R	9.45	21.03.13		19.12.13		11.9	101.69		349 933	95.00	99.99		7.90	9.29	0.89		Транспорт	
ЮТЭйрФ БО-4	1 500 R	9.00	26.12.12		26.03.14		15.1	97.40		61 000	96.01	97.80		11.72	9.05	1.06		Транспорт	
ЮТЭйрФ БО-5	1 500 R	9.00	26.12.12		26.03.14		15.1	97.00	0.95	103	96.11	97.00		12.10	9.08	1.05		Транспорт	
ЮТЭйрФ БО-6	1 500 R	10.00	23.01.13	30.04.13	22.04.15	4.3	28.0				99.31	100.00						Транспорт	
ЮТЭйрФ БО-7	1 500 R	10.00	23.01.13	30.04.13	22.04.15	4.3	28.0	99.64	0.02	14	99.30	99.65	11.53		9.88	0.30		Транспорт	
ЮТЭйрФ БО-8	1 500 R	10.00	26.02.13	02.12.13	26.05.15	11.4	29.1											Транспорт	
ЮТЭйрФ-5	1 500 R	9.50	24.01.13		21.07.16		43.0											Транспорт	
ЯкЭнерго БО-1	3 000 R	8.25	05.03.13		03.09.13		8.4				99.85	99.95						BB//	Электроэнерг.

Рынок рублевых облигаций

Выпуск	Объем, млн	Купон, %	Дата			Месяцев до		Цена	Изм.	Торговый объем, шт	Котировки		Доходность, %			Дюр, лет	Рейтинг F/M/S	Сектор
			купона	оферты	погаш	офрт	погаш				покупка	продажа	офрт	погаш	текуц			
ГОСУДАРСТВЕННЫЕ И МУНИЦИПАЛЬНЫЕ ОБЛИГАЦИИ																		
Башкортостан-7	3 000 R	8.75	05.03.13		29.11.16	47.3	100.71		17 600	100.30	100.90		8.70	8.66	2.12	/Ba1/BB+	Муниц.	
БелгорОбл-6	5 000 R	8.00	12.02.13		08.08.17	55.6	100.90	0.06	56 743	99.50	99.90		8.90	7.87	1.99	/Ba1/	Муниц.	
ВолгОбл-09	1 400 R	7.75	05.06.13		04.06.14	17.4				97.00	99.90					BB-/отзван	Муниц.	
ВолгОбл-10	3 000 R	7.75	08.05.13		04.05.16	40.4				97.90	98.80					BB-/отзван	Муниц.	
ВолгОбл-11	5 000 R	8.99	01.02.13		28.05.17	53.2	99.80	(0.10)	50 000	98.00	100.00		8.98	8.90	1.98	BB-/отзван	Муниц.	
Волгоград-5	600 R	9.40	21.03.13		17.12.15	35.9										/Ba3/	Муниц.	
Волгоград-6	1 000 R	9.67	27.02.13		23.08.17	56.1				93.00						/Ba3/	Муниц.	
ВологОбл-1	2 510 R	10.65	20.03.13		14.12.16	47.8	103.32	0.06	13 930	100.29	103.45		9.44	10.30	2.00	отзван/Ba2/B+	Муниц.	
ВологОбл-2	4 600 R	9.75	12.03.13		05.12.17	59.5	101.10	1.76	54 949	101.08	101.10		9.65	9.62	2.36	отзван/Ba2/B+	Муниц.	
ВоронежОбл-5	225 R	7.85	19.03.13		17.12.17	59.9				99.95							Муниц.	
Казань-7	900 R	8.75	20.03.13		17.12.14	23.9	100.30	0.40	23 565	100.05	100.30		8.83	8.72	1.43	B+//	Муниц.	
Казань-8	131 R	8.00	26.12.12		21.12.16	48.0										B+//	Муниц.	
КалужОбл-4	300 R	9.91	26.12.12		26.06.13	6.1										BB-/отзван	Муниц.	
КалужОбл-5	2 500 R	8.20	21.02.13		19.05.16	40.9				98.00						BB-/отзван	Муниц.	
Карелия-13	1 240 R	9.51	21.03.13		18.06.15	29.9				95.06	101.40					BB-/	Муниц.	
Карелия-14	1 000 R	9.99	31.05.13		30.11.16	47.3	101.65	0.15	40 000	100.31	103.00		8.97	9.77	1.48	BB-/	Муниц.	
Карелия-15	1 500 R	9.15	22.01.13		22.10.17	58.1	100.40		1 000	99.80	100.45		9.16	8.98	2.09	BB-/	Муниц.	
Коми-07	500 R	8.00	23.05.13		22.11.13	11.0	99.90		14 959	99.81	99.90		8.27	7.96	0.84	BB/Ba2/	Муниц.	
Коми-08	1 000 R	7.00	04.03.13		03.12.15	35.4				82.00	97.20					BB/Ba2/	Муниц.	
Коми-09	2 100 R	7.25	18.04.13		18.10.14	21.9				98.58	99.50					BB/Ba2/	Муниц.	
Коми-10	2 100 R	9.50	15.06.13		15.12.16	47.8	100.13	(1.50)	2 800	100.00	101.30		9.42	9.48	2.08	BB/Ba2/	Муниц.	
КострОбл-4	3 924 R	9.50	21.02.13		17.11.16	46.9	100.70	0.00	1 000	100.61	100.79		9.40	9.36	1.58	B-//	Муниц.	
Краснодар-1	1 100 R	8.50	02.01.13		03.07.13	6.4										/Ba2/	Муниц.	
Краснодар-2	550 R	9.00	09.05.13		05.11.15	34.5	100.20		14 389	100.05	100.20		9.10	8.89	1.98	/Ba2/	Муниц.	
Краснодкр-3	4 000 R	8.05	27.03.13		27.09.14	21.2	99.90		5 622	99.75	99.90		8.28	7.91	1.11	BB+/Ba1/BB	Муниц.	
Краснодкр-4	12 549 R	8.95	14.02.13		09.11.17	58.7	101.12	0.12	200 000	100.85	101.25		8.73	8.78	2.14	BB+/Ba1/BB	Муниц.	
КраснЯркр-5	9 000 R	9.25	04.06.13		29.11.16	47.3	101.00		10	101.00	101.30		8.50	9.12	1.28	BB+/Ba2/BB+	Муниц.	
КраснЯркр-6	16 910 R	9.00	25.04.13		19.10.17	58.0	100.48	0.04	44 400	100.40	100.50		8.67	8.84	2.51	BB+/Ba2/BB+	Муниц.	
ЛенОбл-3	1 300 R	11.75	07.06.13		05.12.14	23.5				105.06	112.00					BB/BB	Муниц.	
ЛилецОбл-6	375 R	8.98	05.06.13		05.06.13	5.5				100.20						отзван/отзван	Муниц.	
ЛилецОбл-7	1 110 R	9.00	31.05.13		26.05.17	53.2				99.60	100.68					отзван/отзван	Муниц.	
МарийЭл-6	1 500 R	9.21	13.01.13		04.10.15	33.4				99.80	100.10						Муниц.	
Москва-39	10 000 R	7.00	21.01.13		21.07.14	19.0				95.01	100.05					BBB/Baa1/BBB	Муниц.	
Москва-44	20 000 R	7.00	24.12.12		24.06.15	30.1										BBB/Baa1/BBB	Муниц.	
Москва-48	30 000 R	7.00	11.06.13		11.06.22	113.7	92.33		7 374	92.24	92.99		7.87	7.57	6.49	BBB/Baa1/BBB	Муниц.	
Москва-49	23 163 R	7.00	14.06.13		14.06.17	53.8				91.00	97.99					BBB/Baa1/BBB	Муниц.	
Москва-53	11 166 R	7.00	01.03.13		01.09.13	8.4										BBB/Baa1/BBB	Муниц.	
Москва-56	18 143 R	7.00	22.03.13		22.09.16	45.1				97.87	98.35					BBB/Baa1/BBB	Муниц.	
Москва-61	11 937 R	15.00	03.03.13		03.06.13	5.4	104.18	0.26	145 825	102.02	104.30		5.69	14.30	0.42	BBB/Baa1/BBB	Муниц.	
Москва-62	31 991 R	13.00	08.03.13		08.06.14	17.6	108.00	0.10	4	107.70	108.45		6.72	11.99	1.28	BBB/Baa1/BBB	Муниц.	
Москва-63	5 804 R	15.00	10.03.13		10.12.13	11.6				108.15	108.80					BBB/Baa1/BBB	Муниц.	
Москва-64	7 341 R	13.00	16.05.13		16.11.15	34.8	113.67		3	103.00			7.17	11.32	2.36	BBB/Baa1/BBB	Муниц.	
Москва-66	4 348 R	8.86	23.02.13		23.11.18	71.1				103.00	103.95					BBB/Baa1/BBB	Муниц.	
МосОбл-7	16 000 R	8.00	17.04.13		16.04.14	15.8	99.75		50 200	99.75	99.80		8.36	7.91	1.17	/Ba3/отзван	Муниц.	
МосОбл-8	4 750 R	9.00	11.06.13		11.06.13	5.7	100.45		2	100.00	100.80		8.17	8.94	0.44	/Ba3/отзван	Муниц.	
НижгорОбл-6	5 000 R	8.50	04.04.13		07.10.15	33.5				99.30	99.75					BB-/	Муниц.	
НижгорОбл-7	8 000 R	9.95	16.05.13		16.11.16	46.9	102.80	(0.39)	40 000	102.50	102.83		8.63	9.59	1.97	BB-/	Муниц.	
НижгорОбл-8	8 000 R	9.85	27.02.13		29.08.17	56.3	102.64	(0.03)	317 944	102.60	102.70		9.15	9.32	2.95	BB-/	Муниц.	
Новосибирск-05	2 000 R	8.44	06.02.13		06.09.17	56.5				100.60	101.00					/BB	Муниц.	
ОренбургскаяОбл=01	4 000 R	9.20	21.03.13		14.12.17	59.8	100.00		4 000 600				10.11	9.20	2.80	BB//	Муниц.	
ОФЗ-25065	34 052 R	12.00	26.12.12		27.03.13	3.2	101.58		37	101.50	101.66		6.09	11.50	0.24	BBB/Baa1/BBB	Гос.	
ОФЗ-25068	44 817 R	12.00	20.02.13		20.08.14	20.0				108.91	109.16					BBB/Baa1/BBB	Гос.	
ОФЗ-25071	47 093 R	8.10	29.05.13		26.11.14	23.2				102.95	103.80					BBB/Baa1/BBB	Гос.	
ОФЗ-25072	128 711 R	7.15	23.01.13		23.01.13	1.1	100.07	(0.00)	792 539	100.08	100.09		6.36	6.94	0.09	BBB/Baa1/BBB	Гос.	
ОФЗ-25075	137 604 R	6.88	16.01.13		15.07.15	30.8	101.41	0.18	741 001	101.37	101.49		6.37	6.59	2.19	BBB/Baa1/BBB	Гос.	
ОФЗ-25076	136 261 R	7.10	14.03.13		13.03.14	14.7	101.01	(0.07)	2 181 015	100.81	101.15		6.32	6.90	1.11	BBB/Baa1/BBB	Гос.	
ОФЗ-25077	97 232 R	7.35	23.01.13		20.01.16	37.0	102.90	(0.21)	15 000	102.90	103.10		6.40	6.94	2.58	BBB/Baa1/BBB	Гос.	
ОФЗ-25078	99 736 R	6.70	06.02.13		06.02.13	1.5	100.06	0.01	603 742	100.04	100.07		6.27	6.54	0.12	BBB/Baa1/BBB	Гос.	
ОФЗ-25079	138 125 R	7.00	05.06.13		03.06.15	29.4	101.60	(0.10)	785 644	101.55	101.65		6.38	6.87	2.15	BBB/Baa1/BBB	Гос.	
ОФЗ-25080	150 003 R	7.40	24.04.13		19.04.17	51.9	103.85	0.00	1 050 000	103.64	103.80		6.47	7.05	3.53	BBB/Baa1/BBB	Гос.	
ОФЗ-26200	42 933 R	6.10	16.01.13		17.07.13	6.8	100.18	0.08	10 000	100.09	100.18		5.90	6.02	0.53	BBB/Baa1/BBB	Гос.	
ОФЗ-26201	20 863 R	6.55	16.01.13		16.10.13	9.8	100.50		208 537	100.38	100.50		6.05	6.44	0.75	BBB/Baa1/BBB	Гос.	
ОФЗ-26202	35 512 R	11.20	20.03.13		17.12.14	23.9	109.35	(0.07)	96 000	108.51	109.45		6.32	10.24	1.71	BBB/Baa1/BBB	Гос.	
ОФЗ-26203	139 560 R	6.90	06.02.13		03.08.16	43.4	101.75	(0.15)	1 542 772		101.80		6.45	6.62	3.00	BBB/Baa1/BBB	Гос.	
ОФЗ-26204	146 727 R	7.50	21.03.13		15.03.18	62.8	104.89	0.12	261 601	104.79	104.94		6.49	7.03	4.11	BBB/Baa1/BBB	Гос.	
ОФЗ-26205	149 183 R	7.60	24.04.13		14.04.21	99.8	106.01	(0.17)	186 011	105.89	106.05		6.76	7.09	5.91	BBB/Baa1/BBB	Гос.	
ОФЗ-26206																		

Рынок рублевых облигаций

Выпуск	Объем, млн	Купон, %	Дата			Месяцев до		Цена	Изм.	Торговый объем, шт	Котировки		Доходность, %			Дюр, лет	Рейтинг F/M/S	Сектор
			кулона	оферты	погаш	офрт	погаш				покупка	продажа	офрт	погаш	текущ			
ГОСУДАРСТВЕННЫЕ И МУНИЦИПАЛЬНЫЕ ОБЛИГАЦИИ																		
СвердлОбл-2	3 000 R	8.95	06.03.13		04.12.17		59.5	100.80		261 552	100.95	101.40		8.97	8.85	2.24	/отзван/BB	Муниц.
СПетербург-1	3 000 R	7.76	23.05.13		19.11.15		34.9				99.70						BBB/Baa1/BBB	Муниц.
СПетербург-2	7 000 R	7.94	06.06.13		01.06.17		53.4				100.40	101.00					BBB/Baa1/BBB	Муниц.
СтавропольскийКр-01	5 000 R	9.20	19.03.13		12.12.17		59.7	100.20		1 602	100.30		5.91	9.18	3.91		/B+	Муниц.
ТверОбл-09	1 800 R	12.50	14.03.13		12.06.14		17.7	103.85		1 500	103.50	104.20	9.22	12.01	0.99		/B+	Муниц.
ТверОбл-10	3 000 R	8.50	19.03.13		15.12.15		35.8	98.55	0.00	137	98.41	98.75	9.44	8.62	2.17		/B+	Муниц.
Томск-3	560 R	10.13	24.12.12		23.06.14		18.0											Муниц.
Томск-4	800 R	10.00	05.03.13		29.11.16		47.3				99.01	99.90						Муниц.
ТомскОбл-7	500 R	11.00	27.02.13		27.11.13		11.2				102.50	103.00					//BB-	Муниц.
ТомскОбл-8	3 000 R	8.60	20.03.13		19.12.17		60.0	100.00		3 000 000			8.88	8.60	2.64		//BB-	Муниц.
ТулскийОбл-2	5 000 R	8.60	25.12.12		25.09.15		33.1	99.65	(0.16)	1	99.65	101.00	9.10	8.46	1.54		BB-/I	Муниц.
Удмуртия-4	2 000 R	8.60	25.05.13		25.11.15		35.1				98.50	103.00					BB+/Ba1/	Муниц.
Удмуртия-5	2 000 R	10.15	30.05.13		24.11.16		47.1				103.55						BB+/Ba1/	Муниц.
Удмуртия-6	2 500 R	9.10	11.06.13		05.12.17		59.5	100.36	0.34	726 997	101.85		9.72	9.05	2.68		BB+/Ba1/	Муниц.
Уфа-1	750 R	9.00	25.12.12		24.12.13		12.1										//BB-	Муниц.
Хакасия-1	1 200 R	8.20	22.02.13		25.08.13		8.1				99.80	100.42					BB-/I	Муниц.
Хакасия-2	2 000 R	9.20	07.02.13		09.08.15		31.6				100.78	101.20					BB-/I	Муниц.
ХМАО-8	2 000 R	10.80	20.06.13		19.12.13		11.9				102.80	103.80					/Baa3/BBB	Муниц.
Чувашия-7	500 R	8.91	05.03.13		04.06.13		5.4				99.90	100.90					BB+/Ba2/	Муниц.
Чувашия-8	1 000 R	7.50	14.03.13		15.06.14		17.8										BB+/Ba2/	Муниц.
Чувашия-9	1 500 R	9.25	16.01.13		19.07.15		30.9				100.50	101.12					BB+/Ba2/	Муниц.
Якутия-1	500 R	7.95	10.01.13		11.04.13		3.6				99.87	100.30					BBB-/отзван/BB+	Муниц.
Якутия-10	2 500 R	8.77	14.02.13		17.05.17		52.9				100.75						BBB-/отзван/BB+	Муниц.
Якутия-2	1 500 R	7.80	17.01.13		17.04.14		15.8				99.30	100.35					BBB-/отзван/BB+	Муниц.
Якутия-3	2 500 R	7.95	22.02.13		20.05.16		41.0				86.00	101.00					BBB-/отзван/BB+	Муниц.
Якутия-9	1 200 R	9.75	21.03.13		19.09.13		8.9				100.01	101.30					BBB-/отзван/BB+	Муниц.
ЯрОбл-09	1 950 R	8.00	14.02.13		16.05.13		4.8				100.26	100.30					BB-/I	Муниц.
ЯрОбл-10	3 000 R	7.75	15.01.13		15.04.14		15.8				99.30	99.88					BB-/I	Муниц.
ЯрОбл-11	3 000 R	9.10	22.02.13		21.08.15		32.0	100.73		134 059	100.80	100.95	8.79	8.98	1.91		BB-/I	Муниц.

Рынок еврооблигаций

Выпуск	Объем, млн	Купон, %	Дата			Месяцев до		Цена	Изм.	Торговый объем, шт	Котировки		Доходность, %			Дюр, лет	Рейтинг F/M/S	Сектор
			купона	оферты	погаш	офрт	погаш				покупка	продажа	офрт	погаш	текуц			
ЕВРООБЛИГАЦИИ																		
AFK Sistema '19	500 \$	6.95	17.05.13		17.05.19	76.9	107.65	0.15			107.28	108.01		5.52	6.42	5.15	BB-/Ba3/BB	Телеком
AkBars '15	500 \$	8.75	19.05.13		19.11.15	34.9	102.00	0.02			101.75	102.26		7.96	8.52	2.52	BB-/B1/	Финансы
AkBars '22	600 \$	8.00	13.01.13		13.07.22	114.8											BB-/B1/	Финансы
AlfaBank '13	400 \$	9.25	24.12.12		24.06.13	6.1	103.67	0.01			103.33	104.01		1.99	8.55	0.48	BBB-/Ba1/BB	Финансы
AlfaBank '15	600 \$	8.00	18.03.13		18.03.15	26.9	108.56	(0.00)			108.24	108.88		3.97	7.23	2.03	BBB-/Ba1/BB	Финансы
AlfaBank '17 02	300 \$	6.30	22.02.13		22.02.17	50.1	102.64	0.00			102.16	103.12		5.58	6.02	3.57	BB+/Ba2/B+	Финансы
AlfaBank '17 09	1 000 \$	7.88	25.03.13		25.09.17	57.2	111.63	(0.01)			111.24	112.01		5.09	6.94	3.94	BBB-/Ba1/BB	Финансы
AlfaBank '19	750 \$	7.50	26.03.13		26.09.19	81.2	105.99	0.03			105.59	106.38		6.39	6.96	5.22	BBB-/Ba1/BB	Финансы
AlfaBank '21	1 000 \$	7.75	28.04.13		28.04.21	100.3	110.50	0.12			110.03	110.98		6.12	6.94	6.17	BBB-/Ba1/BB	Финансы
AllianceOil '14	300 \$	7.25	16.01.13		16.07.14	18.8	102.56	0.18			102.17	102.95		5.54	6.98	1.46	B+/B+	Нефть и газ
AllianceOil '15	350 \$	9.88	11.03.13		11.03.15	26.6	110.36	0.09			109.74	110.97		4.90	8.73	1.97	B+/B+	Нефть и газ
Alosa '14	500 \$	8.88	17.05.13		17.11.14	22.9	110.92	0.01			110.63	111.21		2.95	7.94	1.77	B+/Ba3/BB-	МГД
Alosa '20	1 000 \$	7.75	03.05.13		03.11.20	94.5	116.41	0.19			115.99	116.82		5.19	6.64	5.98	BB-/Ba3/BB-	МГД
BoM '13 CHF	350 F	4.50	10.09.13		10.09.13	8.6	101.82	(0.01)			101.69	101.96		1.92	4.37	0.71	BBB-/Ba2/	Финансы
BoM '13 SGD	100 S\$	4.25	01.02.13		01.02.13	1.4	100.18	0.02			100.05	100.30		2.75	4.17	0.11	BBB-/Ba2/	Финансы
BoM '13 USD	500 \$	7.34	13.05.13		13.05.13	4.7	102.18	0.00			101.99	102.38		1.79	7.13	0.39	BBB/Ba2/	Финансы
BoM '15 03	750 \$	6.70	11.03.13		11.03.15	26.6	106.78	(0.05)			106.35	107.20		3.50	6.17	2.04	BBB/Ba2/	Финансы
BoM '15 11	300 \$	5.97	25.05.13		25.11.15	35.1	105.89	0.05			105.43	106.36		3.82	5.61	2.68	BBB-/Ba3/	Финансы
BoM '17	400 \$	6.02	10.05.13		10.05.17	52.6	101.94	0.09			101.35	102.54		5.51	5.87	3.80	BBB-/Ba3/	Финансы
BrunswickRail '17	600 \$	6.50	01.05.13		01.11.17	58.4	103.99	(0.00)			103.55	104.42		5.55	6.20	4.11	/Ba3/BB-	Транспорт
CreditEurB '13	300 \$	7.75	20.05.13		20.05.13	4.9											BB-/Ba3/	Финансы
CreditEurB '19	250 \$	8.50	15.05.13		15.11.19	82.8											BB-/Ba3/	Финансы
EurDevBank '14	500 \$	7.38	29.03.13		29.09.14	21.3	109.41	0.04			109.21	109.62		1.95	6.64	1.66	BBB/A3/BBB	Финансы
EurDevBank '22	500 \$	4.77	20.03.13		20.09.22	117.0	104.31	(0.04)			103.92	104.69		4.22	4.52	7.71	BBB/A3/BBB	Финансы
Eurochem '17	750 \$	5.13	12.06.13		12.12.17	59.7	102.60	0.14			102.33	102.88		4.53	4.99	4.36	BB/BB	Хим. пром.
Evrax '13	1 300 \$	8.88	24.04.13		24.04.13	4.1	102.32	0.07			102.05	102.60		2.05	8.56	0.34	BB/B2/B+	МГД
Evrax '15	750 \$	8.25	10.05.13		10.11.15	34.7	110.44	0.05			110.06	110.82		4.36	7.41	2.57	BB-/B2/B+	МГД
Evrax '17	600 \$	7.40	24.04.13		24.04.17	52.1	105.90	0.65			105.55	106.25		5.84	6.91	3.67	BB-/B1/B+	МГД
Evrax '18 6.75%	850 \$	6.75	27.04.13		27.04.18	64.2	103.34	0.62			103.01	103.67		6.01	6.47	4.42	BB-/B2/B+	МГД
Evrax '18 9.5%	550 \$	9.50	24.04.13		24.04.18	64.1	114.17	0.48			113.77	114.57		6.33	8.21	4.20	BB/B2/B+	МГД
FEES '19	17 500 R	8.45	13.03.13		13.03.19	74.7	100.77	(0.01)			100.60	100.93		8.29	8.37	4.77	/Ba3/BBB	Электроэнерг.
Gazp '13 4.505%	122 \$	4.51	18.01.13		22.07.13	7.0											BBB/Baa1/BBB	Нефть и газ
Gazp '13 5.625%	646 \$	5.63	21.01.13		22.07.13	7.0	101.31	(0.02)			100.86	101.76		3.34	5.46	0.57	BB+/Baa1/BBB	Нефть и газ
Gazp '13 6.58%	800 £	6.58	30.04.13		31.10.13	10.3	103.71	0.01			103.34	104.08		2.21	6.29	0.83	BBB/Baa1/BBB	Нефть и газ
Gazp '13 7.343%	400 \$	7.34	11.04.13		11.04.13	3.6	101.76	(0.12)			101.51	102.01		1.59	7.12	0.31	BBB/Baa1/BBB	Нефть и газ
Gazp '13 7.51%	500 \$	7.51	31.01.13		31.07.13	7.3	103.69	0.05			103.44	103.94		1.42	6.87	0.59	BBB/Baa1/BBB	Нефть и газ
Gazp '13 9.625%	1 750 \$	9.63	01.03.13		01.03.13	2.3	101.64	(0.02)			101.42	101.85		1.27	9.21	0.20	BBB/Baa1/BB-	Нефть и газ
Gazp '14 02	780 €	5.03	25.02.13		25.02.14	14.2	104.55	(0.03)			104.25	104.84		1.13	4.63	1.12	BBB/Baa1/BBB	Нефть и газ
Gazp '14 03	500 \$	10.50	11.03.13		08.03.14	14.5	109.83	0.05			109.39	110.26		2.29	9.54	1.15	BBB/Baa1/BBB	Нефть и газ
Gazp '14 07	1 250 \$	8.13	31.01.13		31.07.14	19.3	109.13	0.01			108.87	109.40		2.31	7.06	1.49	BBB/Baa1/BBB	Нефть и газ
Gazp '14 10	700 €	5.36	31.10.13		31.10.14	22.3	107.03	(0.01)			106.71	107.36		1.50	4.96	1.79	BBB/Baa1/BBB	Нефть и газ
Gazp '15 02	850 €	8.13	04.02.13		04.02.15	25.5	113.36	(0.01)			113.06	113.65		1.66	6.74	1.89	BBB/Baa1/BBB	Нефть и газ
Gazp '15 06	1 000 €	5.88	20.05.13		01.06.15	29.3	109.60	0.07			109.26	109.94		1.79	5.37	2.25	BBB/Baa1/BB-	Нефть и газ
Gazp '15 11	1 000 \$	5.09	29.05.13		29.11.15	35.3	107.38	0.00			107.08	107.68		2.48	4.73	2.74	BBB/Baa1/BBB	Нефть и газ
Gazp '16	1 350 \$	6.21	22.05.13		22.11.16	47.1	112.30	(0.00)			111.95	112.65		2.87	5.51	3.50	BBB/Baa1/BBB	Нефть и газ
Gazp '16 4.95%	1 000 \$	4.95	23.05.13		23.05.16	41.1	107.46	0.00			107.16	107.77		2.65	4.59	3.15	BBB/Baa1/BBB	Нефть и газ
Gazp '17	1 400 €	3.76	15.03.13		15.03.17	50.8	106.14	(0.02)			105.78	106.50		2.22	3.48	3.86	BBB/Baa1/BBB	Нефть и газ
Gazp '17 03	500 €	5.14	22.03.13		22.03.17	51.0	111.26	0.02			110.91	111.62		2.32	4.46	3.74	BBB/Baa1/BBB	Нефть и газ
Gazp '17 11	500 €	5.44	07.03.13		02.11.17	58.4	113.38	0.03			112.97	113.79		2.53	4.58	4.25	BBB/Baa1/BBB	Нефть и газ
Gazp '18 EUR	1 200 €	6.61	13.02.13		13.02.18	61.8	119.35	0.09			118.93	119.77		2.58	5.43	4.32	BBB/Baa1/BBB	Нефть и газ
Gazp '18 USD	1 100 \$	8.15	11.04.13		11.04.18	63.7	123.59	0.01			123.15	124.03		3.27	6.51	4.39	BBB/Baa1/BBB	Нефть и газ
Gazp '19	2 250 \$	9.25	23.04.13		23.04.19	76.1	132.21	0.17			131.80	132.61		3.53	6.92	5.00	BBB/Baa1/BBB	Нефть и газ
Gazp '20	400 \$	7.20	01.02.13		01.02.20	85.4	112.04	0.05			111.64	112.43		3.06	6.27	2.80	A-/Baa1/BBB	Нефть и газ
Gazp '21 5.99%	600 \$	6.00	23.01.13		23.01.21	97.1	115.45	0.04			115.09	115.82		3.77	5.09	6.40	BBB/Baa1/BBB	Нефть и газ
Gazp '22	1 300 \$	6.51	07.03.13		07.03.22	110.6	119.33	0.05			118.95	119.72		3.98	5.37	7.03	BBB/Baa1/BBB	Нефть и газ
Gazp '22	1 000 \$	4.95	19.01.13		19.07.22	115.0	107.43	0.04			107.06	107.79		4.01	4.52	7.52	BBB/Baa1/BBB	Нефть и газ
Gazp '34	1 200 \$	8.63	28.04.13	28.04.14	28.04.34	16.2	256.4	143.85	0.78		143.32	144.37		5.20	5.94	11.48	BBB/Baa1/BBB-	Нефть и газ
Gazp '37	1 250 \$	7.29	16.02.13		16.08.37	296.0	130.66	0.58			130.13	131.20		5.09	5.47	12.75	BBB/Baa1/BBB	Нефть и газ
Gazprombank '13	500 \$	7.93	20.06.13		28.06.13	6.2	103.35	0.03			103.12	103.58		1.15	7.68	0.52	/Baa3/BB	Финансы
Gazprombank '13 CHF	420 F	4.38	09.12.13		09.12.13	11.6											/Baa3/BB+	Финансы
Gazprombank '14	1 000 \$	6.25	15.06.13		15.12.14	23.8	106.23	0.01			105.96	106.49		3.00	5.88	1.87	/Baa3/BB+	Финансы
Gazprombank '15	1 000 \$	6.50	23.03.13															

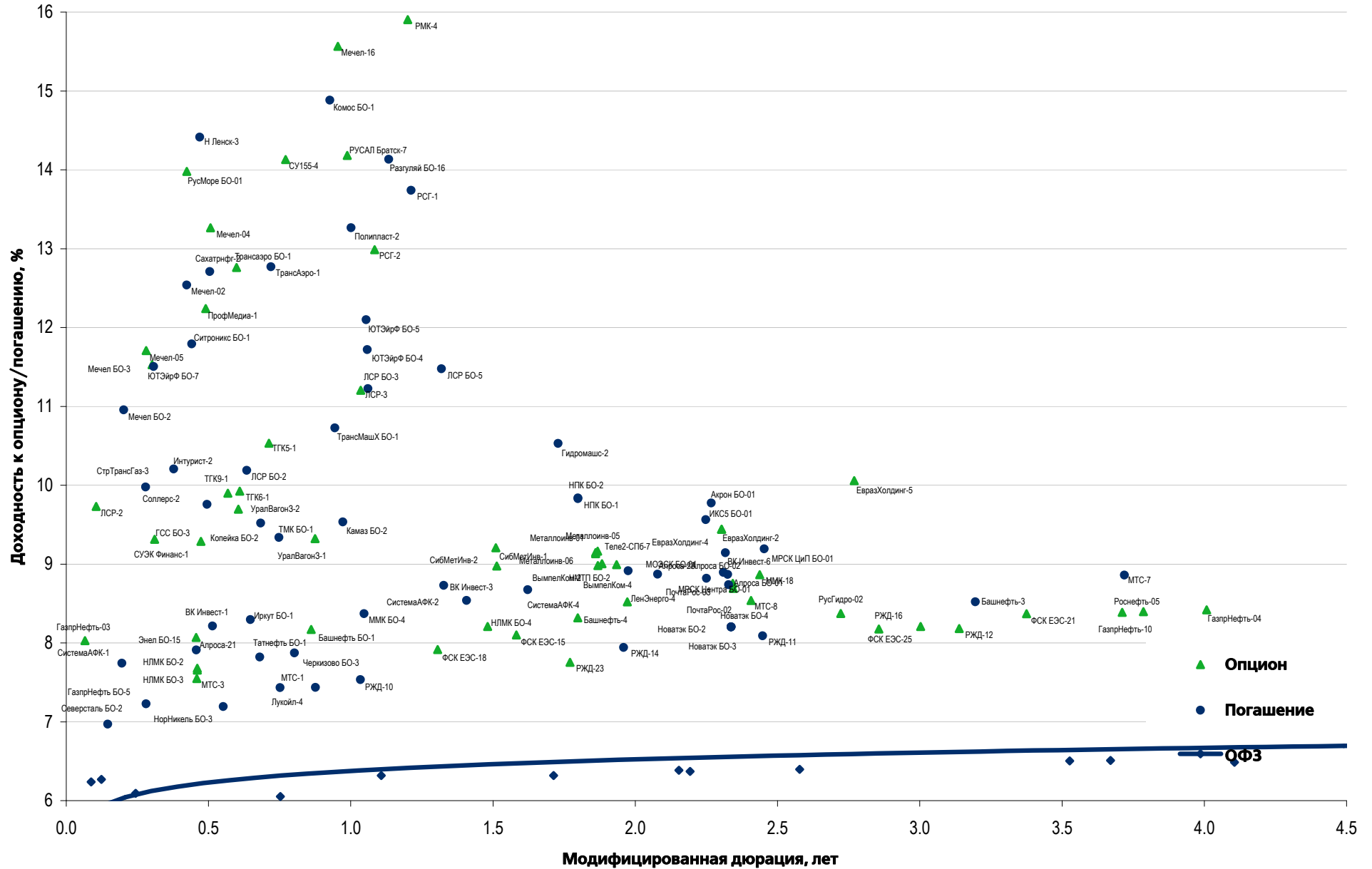
Рынок еврооблигаций

Выпуск	Объем, млн	Купон, %	Дата			Месяцев до		Цена	Изм.	Торговый объем, шт	Котировки		Доходность, %			Дюр, лет	Рейтинг F/M/S	Сектор
			купона	оферты	погаш	офрт	погаш				покупка	продажа	офрт	погаш	текуц			
ЕВРООБЛИГАЦИИ																		
MCB '14	200 \$	8.25	05.02.13		05.08.14		19.5									V+/B1/B+	Финансы	
MetalloInv '16	750 \$	6.50	21.01.13		21.07.16		43.0	105.27	0.08		104.91	105.63		4.88	6.02	3.11	BB-/Ba3/BB-	МГД
Moscow '16	408 €	5.06	20.10.13		20.10.16		46.0	107.66	0.02		107.35	107.97		2.99	4.73	3.46	BBB/Baa1/BBB	Муниц.
MTS '20	750 \$	8.63	22.12.12		22.06.20		90.1	126.18	0.27		125.71	126.65		4.48	6.61	5.59	BB+/Ba2/BB	Телеком
NKNH '15	160 \$	8.50	22.12.12		22.12.15		36.0										V+/B1/	Хим. пром.
NLMK '19	500 \$	4.95	26.03.13		26.09.19		81.2	101.39	0.17		101.02	101.75		4.71	4.83	5.64	BBB-/Baa3/BBB-	МГД
NOMOS '13	400 \$	6.50	21.04.13		21.10.13		10.0	102.58	(0.06)		102.32	102.85		3.34	6.27	0.81	BB/Ba3/	Финансы
NOMOS '15	350 \$	8.75	21.04.13		21.10.15		34.0	104.75	0.02		104.46	105.03		6.87	8.24	2.46	BB-/B1/	Финансы
NOMOS '19	500 \$	10.00	26.04.13		26.04.19		76.2	104.52	0.55		103.88	105.16		9.04	9.43	4.61	BB/Ba3/	Финансы
Novatek '16	600 \$	5.33	03.02.13		03.02.16		37.4	107.36	0.00		107.04	107.67		2.84	4.87	2.83	BBB-/Baa3/BBB-	Нефть и газ
Novatek '21	650 \$	6.60	03.02.13		03.02.21		97.5	117.48	0.04		117.16	117.81		4.05	5.50	6.30	BBB-/Baa3/BBB-	Нефть и газ
Novatek '22	1 000 \$	4.42	13.06.13		13.12.22		119.8	100.57	0.03		100.37	100.77		4.35	4.39	8.00	BBB-/Baa3/BBB-	Нефть и газ
PromSvyazB '13	150 \$	10.75	15.01.13		15.07.13		6.8	104.44	0.07		104.06	104.82		2.83	9.86	0.54	BB-/Ba2/отзван	Финансы
PromSvyazB '14	500 \$	6.20	25.04.13		25.04.14		16.1	101.49	0.02		100.95	102.03		5.04	6.05	1.27	BB-/Ba2/отзван	Финансы
PromSvyazB '15	200 \$	12.75	27.05.13		27.05.15		29.2	112.27	0.00		111.77	112.77		7.17	11.27	2.10	V+/Ba3/отзван	Финансы
PromSvyazB '16	200 \$	11.25	08.01.13		08.07.16		42.6	108.75	(0.03)		108.20	109.31		8.35	9.88	2.80	V+/Ba3/отзван	Финансы
PromSvyazB '17	400 \$	8.50	25.04.13		25.04.17		52.1	103.22	(0.11)		102.62	103.82		7.61	8.13	3.56	BB-/Ba2/отзван	Финансы
PromSvyazB '18	100 \$	12.50	31.01.13	31.01.13 C	31.01.18	1.3	61.4	101.70			101.05	102.35		12.03	11.44	3.55	V+/Ba3/B	Финансы
PromSvyazB '19	400 \$	10.20	06.05.13		06.11.19		82.6	102.79	0.43		102.25	103.34		9.63	9.80	4.84	V+/Ba3/отзван	Финансы
Raspadskaya '17	400 \$	7.75	27.04.13		27.04.17		52.2	105.84	0.52		105.42	106.25		6.20	7.24	3.64	V+/B1/	МГД
RBCIRU '15	140 \$	7.00	06.05.13		06.05.15		28.5										//отзван	Медиа
RBCIRU '18	140 \$	6.00	06.05.13		06.05.18		64.5										//отзван	Медиа
Renaissance '16	325 \$	11.00	21.04.13	22.04.14	21.04.16	16.0	40.0										V/B2/B	Финансы
RenCap '13	250 \$	13.00	01.04.13		01.04.13		3.3										V-/B2/B	Финансы
Rosneft '17	1 000 \$	3.15	06.03.13		06.03.17		50.5	101.70	0.00		101.49	101.91		2.72	3.09	3.92	BBB-/Baa1/BBB-	Нефть и газ
Rosneft '22	2 000 \$	4.20	06.03.13		06.03.22		110.5	101.70	0.00		101.49	101.91		3.98	4.12	7.58	BBB-/Baa1/BBB-	Нефть и газ
RSHB '13	30 000 R	7.50	25.03.13		25.03.13		3.1	100.05	(0.04)		99.95	100.15		7.25	7.37	0.25	BBB/Baa1/	Финансы
RSHB '13	700 \$	7.18	16.05.13		16.05.13		4.8	102.22	(0.18)		101.97	102.47		1.65	6.97	0.40	BBB/Baa1/	Финансы
RSHB '14 01	750 \$	7.13	14.01.13		14.01.14		12.8	105.49	0.01		105.24	105.73		1.90	6.56	1.01	BBB/Baa1/	Финансы
RSHB '14 06	1 000 \$	9.00	11.06.13		11.06.14		17.7	109.89	0.05		109.62	110.16		2.15	8.17	1.40	BBB/Baa1/	Финансы
RSHB '15	450 F	3.13	17.08.13		17.08.15		31.9	101.98	(0.00)		101.70	102.25		2.35	3.03	2.51	BBB/Baa1/	Финансы
RSHB '16 03	20 000 R	8.70	17.03.13		17.03.16		38.9	102.11	(0.03)		101.76	102.45		7.94	8.34	2.73	BBB/Baa1/	Финансы
RSHB '17 5.298%	800 \$	5.30	27.12.12		27.12.17		60.2	107.55	0.08		107.19	107.90		3.64	4.81	4.31	BBB/Baa1/	Финансы
RSHB '17 6.299%	1 250 \$	6.30	15.05.13		15.05.17		52.8	111.03	0.05		110.66	111.40		3.57	5.64	3.85	BBB/Baa1/	Финансы
RSHB '17 8.625%	20 000 R	8.63	17.02.13		17.02.17		49.9	101.99	(0.04)		101.72	102.25		8.05	8.22	3.36	BBB/Baa1/	Финансы
RSHB '18	1 000 \$	7.75	29.05.13		29.05.18		65.3	119.25	0.14		118.84	119.67		3.80	6.47	4.53	BBB/Baa1/	Финансы
RSHB '21	800 \$	6.00	03.06.13	03.06.16 C	03.06.21	41.4	101.5	104.25	(0.01)		103.86	104.64	4.65	5.74	3.10		BBB-/Baa2/	Финансы
RusHydro '15	20 000 R	7.88	28.04.13		28.10.15		34.2	99.52	(0.00)		99.27	99.78		8.06	7.82	2.48	BB+/отзван/BB+	Электроэнерг.
Russia '15	2 000 \$	3.63	29.04.13		29.04.15		28.2	105.85	0.01		105.63	106.08		1.10	3.41	2.26	BBB/Baa1/BBB	Гос.
Russia '17	2 000 \$	3.25	04.04.13		04.04.17		51.5	106.33	0.02		106.11	106.55		1.71	3.04	3.99	BBB/Baa1/BBB	Гос.
Russia '18 RUB	90 000 R	7.85	10.03.13		10.03.18		62.6	109.02	0.01		108.78	109.26		5.82	7.06	4.22	BBB/Baa1/BBB+	Гос.
Russia '18 USD	3 466 \$	11.00	24.01.13		24.07.18		67.1	148.75	0.08		148.25	149.25		1.80	7.18	4.41	BBB/Baa1/BBB	Гос.
Russia '20	3 500 \$	5.00	29.04.13		29.04.20		88.3	118.21	0.22		117.93	118.48		2.30	4.20	6.24	BBB/Baa1/BBB	Гос.
Russia '22	2 000 \$	4.50	04.04.13		04.04.22		111.5	114.46	0.17		114.22	114.69		2.73	3.90	7.65	BBB/Baa1/BBB	Гос.
Russia '28	2 500 \$	12.75	24.12.12		24.06.28		186.2	203.46	1.30		202.96	203.96		3.84	6.08	9.05	BBB/Baa1/BBB	Гос.
Russia '30	16 444 \$	7.50	31.03.13		31.03.30		207.4	128.41	0.55		128.29	128.54		2.56	5.72	5.37	BBB/Baa1/BBB	Гос.
Russia '42	3 000 \$	5.63	04.04.13		04.04.42		351.6	124.18	0.55		123.87	124.49		4.18	4.49	15.66	BBB/Baa1/BBB	Гос.
RusStandB '15	200 \$	7.73	16.06.13		16.12.15		35.8	99.38	(0.03)		98.54	100.21		7.97	7.77	2.62	V+/Ba2/B+	Финансы
RusStandB '16	200 \$	7.75	01.06.13		01.12.16		47.4	96.43	0.44		95.70	97.17		8.64	7.81	3.32	V+/Ba3/B+	Финансы
RusStandB '17 9.25%	350 \$	9.25	11.01.13	11.07.15	11.07.17	30.6	54.7	103.43	0.10		102.98	103.89	7.74	8.33	8.60	2.17	V+/Ba3/B+	Финансы
RusStandB '18	200 \$	10.75	10.04.13		10.04.18		63.6	104.80	0.05		104.31	105.29		9.57	10.06	3.94	V+/Ba3/B+	Финансы
RZD '17	1 500 \$	5.74	03.04.13		03.04.17		51.4	112.22	0.17		111.88	112.56		2.70	5.06	3.80	BBB/Baa1/BBB	Транспорт
RZD '19	25 000 R	8.30	02.04.13		02.04.19		75.4	104.13	(0.05)		103.83	104.42		7.46	7.84	4.79	BBB/Baa1/BBB	Транспорт
RZD '22	1 000 \$	5.70	05.04.13		05.04.22		111.5	114.23	0.38		113.87	114.59		3.86	4.94	7.27	BBB/Baa1/BBB	Транспорт
RZD '31 GBP	650 £	7.49	25.03.13		25.03.31		219.2	122.80	0.04		121.79	123.81		5.49	6.01	10.59	BBB/Baa1/BBB	Транспорт
Sberbank '13 05	500 \$	6.48	15.05.13		15.05.13		4.8	102.16	(0.00)		102.01	102.31		1.09	6.30	0.40	BBB/A3/	Финансы
Sberbank '13 07	500 \$	6.47	02.01.13		02.07.13		6.3	102.70	(0.00)		102.43	102.96		1.38	6.12	0.51	BBB/A3/	Финансы
Sberbank '14	400 F	3.50	12.11.13		12.11.14		22.7	103.67	0.06		103.44	103.90		1.52	3.36	1.83	BBB/A3/	Финансы
Sberbank '15 CHF	325 F	3.10	14.09.13		14.09.15		32.8	103.20	0.02		102.91	103.48		1.89	2.98	2.60	BBB/Baa1/	Финансы
Sberbank '15 USD	1 500 \$	5.50	07.01.13		07.07.15		30.5	108.74	(0.02)		108.40	109.08		1.96	4.94	2.34	BBB/A3/	Финансы
Sberbank '17 4.95%	1 000 \$	4.95	07.02.13		07.02.17		49.6	107.87	0.08		107.60	108.13		2.91	4.51	3.69	BBB/Baa1/	Финансы
Sberbank '17 5.4%	1 250 \$	5.40	24.03.13		24.03.17		51.1	109.41	0.08									

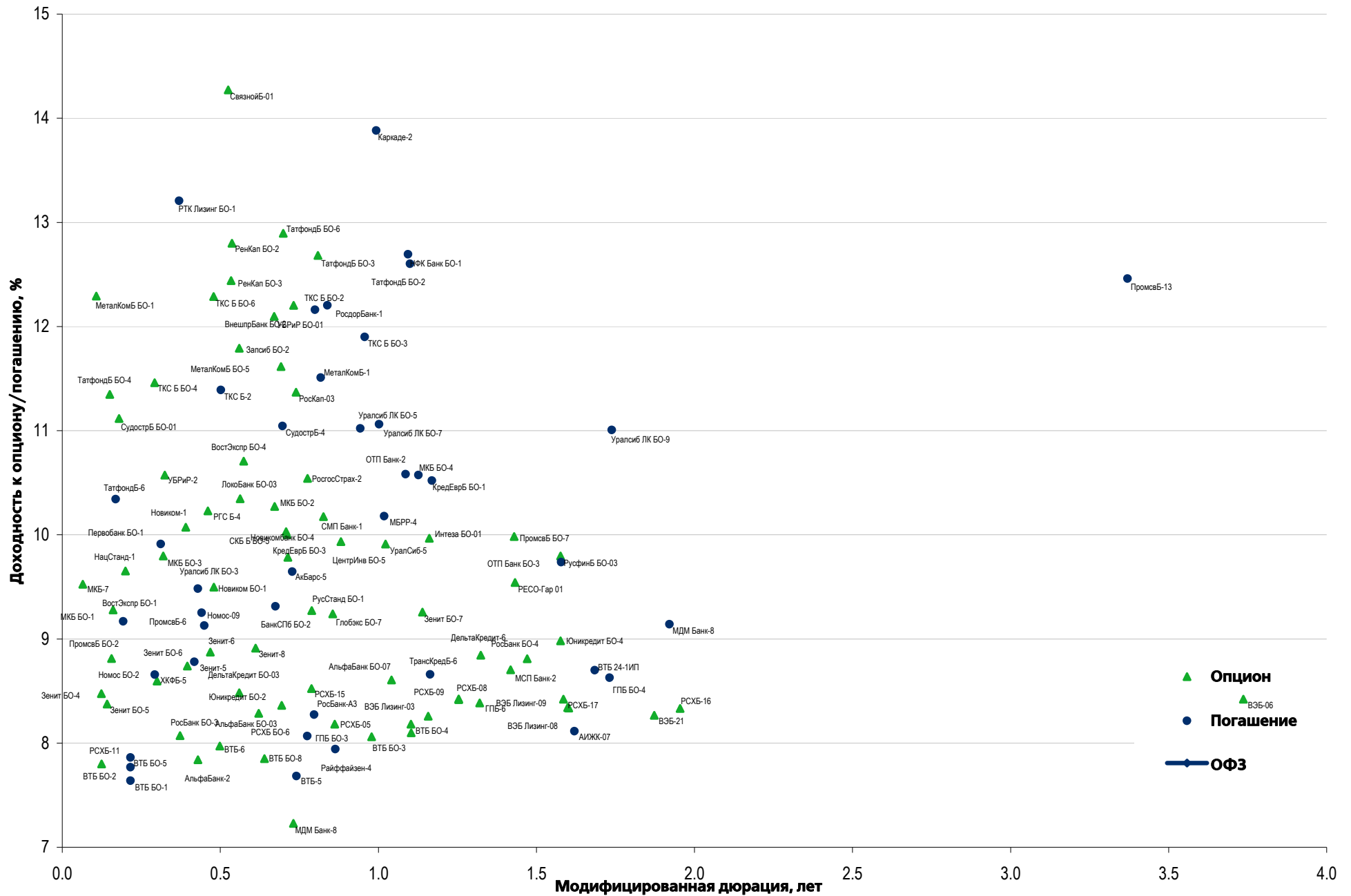
Рынок еврооблигаций

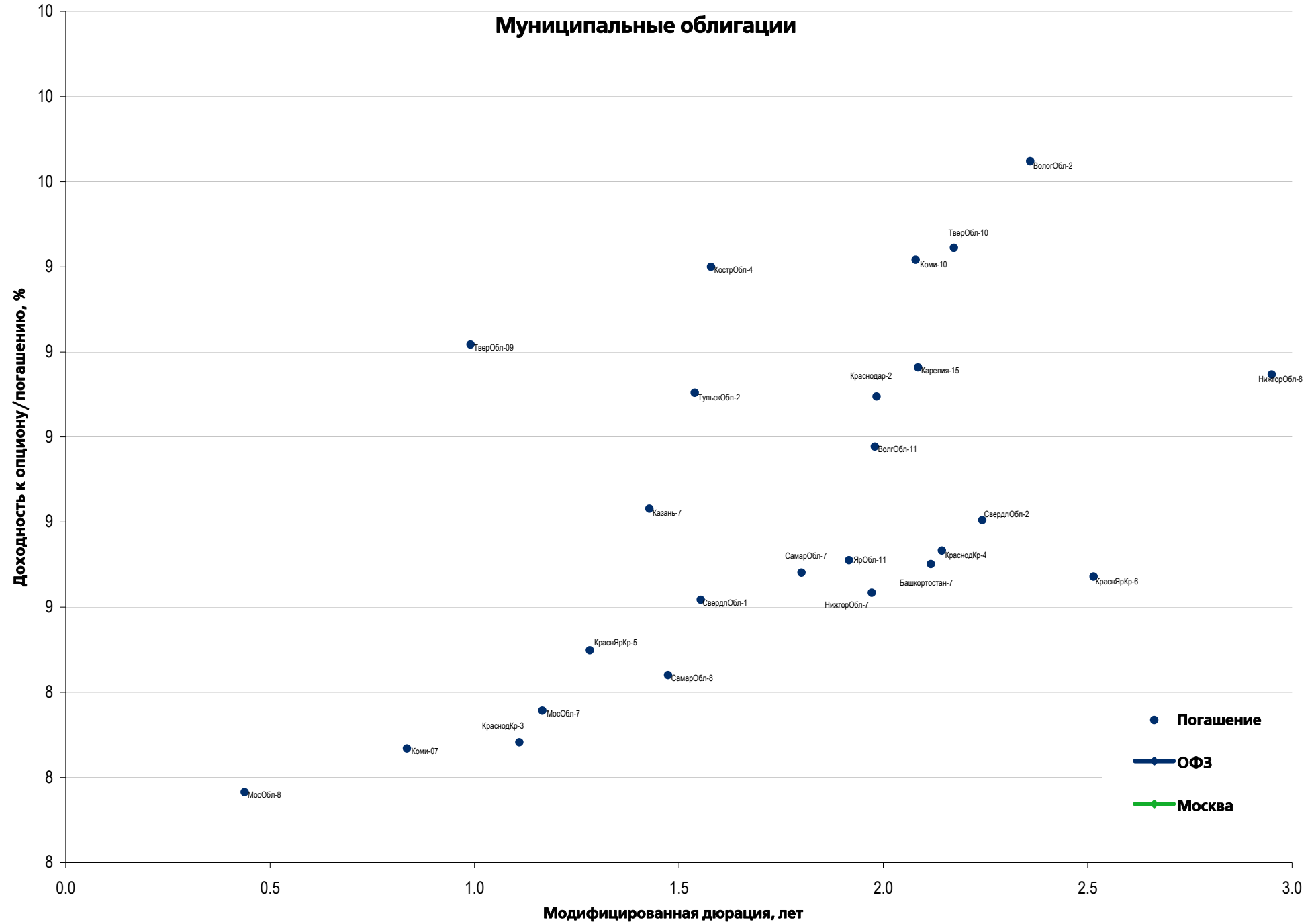
Выпуск	Объем, млн	Купон, %	Дата			Месяцев до		Цена	Изм.	Торговый объем, шт	Котировки		Доходность, %			Дюр, лет	Рейтинг F/M/S	Сектор
			купона	оферты	погаш	офрт	погаш				покупка	продажа	офрт	погаш	текущ			
ЕВРООБЛИГАЦИИ																		
TNK BP '17	800 \$	6.63	20.03.13		20.03.17		51.0	114.38	(0.02)		113.96	114.80		2.99	5.71	3.70	BBB-/Baa2/BBB-	Нефть и газ
TNK BP '18	1 100 \$	7.88	13.03.13		13.03.18		62.7	121.94	0.03		121.49	122.38		3.28	6.35	4.33	BBB-/Baa2/BB+	Нефть и газ
TNK BP '20	500 \$	7.25	02.02.13		02.02.20		85.4	121.88	0.02		121.44	122.32		3.72	5.82	5.61	BBB-/Baa2/BBB-	Нефть и газ
Transneft '13	600 \$	7.70	07.02.13		07.08.13		7.5	104.20	(0.04)		103.96	104.43		1.00	7.19	0.61	/Baa1/BBB	Нефть и газ
Transneft '14	1 300 \$	5.67	05.03.13		05.03.14		14.4	104.84	(0.01)		104.55	105.13		1.61	5.32	1.16	/Baa1/BBB	Нефть и газ
Transneft '18	1 050 \$	8.70	07.02.13		07.08.18		67.6	129.34	0.18		128.86	129.82		3.00	6.56	4.54	/Baa1/BBB	Нефть и газ
UTK '13	1 750 R	9.00	04.06.13		04.06.13		5.4										/отзван/отзван	Телеком
VEB '16 CHF	400 F	3.75	17.02.13		17.02.16		37.9	103.34	(0.02)		102.99	103.69		2.63	3.52	2.88	BBB/Baa1/BBB	Финансы
VEB '17 5.375%	750 \$	5.38	13.02.13		13.02.17		49.8	110.01	0.17		109.67	110.35		2.80	4.80	3.68	BBB/Baa1/BBB	Финансы
VEB '17 5.45%	600 \$	5.45	22.05.13		22.11.17		59.1	111.51	0.12		111.10	111.93		2.92	4.87	4.34	BBB/Baa1/BBB	Финансы
VEB '20	1 600 \$	6.90	09.01.13		09.07.20		90.6	122.02	0.30		121.57	122.48		3.55	5.52	5.92	BBB/Baa1/BBB	Финансы
VEB '22	1 000 \$	6.03	05.01.13		05.07.22		114.5	116.17	0.31		115.75	116.59		3.97	5.07	7.25	BBB/Baa1/BBB	Финансы
VEB '25 USD	1 000 \$	6.80	22.05.13		22.11.25		155.1	122.00	0.23		121.57	122.43		4.53	5.55	8.99	BBB/Baa1/BBB	Финансы
VEB Leasing '16	400 \$	5.13	27.05.13		27.05.16		41.2	105.63	0.08		105.23	106.03		3.38	4.84	3.14	BBB/BBB	Финансы
Vimpelcom '13	1 000 \$	8.38	24.04.13		30.04.13		4.3	102.37	0.01		102.11	102.62		1.66	8.37	0.36	/Baa3/BB	Телеком
Vimpelcom '14	200 \$		29.12.12		29.06.14		18.2	101.41	0.04		100.85	101.96					/Baa3/BB	Телеком
Vimpelcom '16 02	500 \$	6.49	02.02.13		02.02.16		37.4	107.89	0.03		107.52	108.26		3.78	5.88	2.77	/Baa3/BB	Телеком
Vimpelcom '16 05	600 \$	8.25	23.05.13		23.05.16		41.1	113.14	0.13		112.75	113.53		4.10	7.25	3.00	/Baa3/BB	Телеком
Vimpelcom '17	500 \$	6.25	01.03.13		01.03.17		50.3	107.26	0.31		106.87	107.65		4.34	5.73	3.63	/Baa3/BB	Телеком
Vimpelcom '18	1 000 \$	9.13	30.04.13		30.04.18		64.3	121.15	1.07		120.71	121.60		4.62	7.45	4.32	/Baa3/BB	Телеком
Vimpelcom '21	1 000 \$	7.75	02.02.13		02.02.21		97.5	116.02	1.49		115.64	116.40		5.29	6.51	6.02	/Baa3/BB	Телеком
Vimpelcom '22	1 500 \$	7.50	01.03.13		01.03.22		110.4	114.93	1.22		114.54	115.31		5.42	6.40	6.67	/Baa3/BB	Телеком
VostExpr '17	43 \$	11.00	27.12.12		27.06.17		54.2										/B1/	Финансы
VTB '13 CHF	400 F	4.00	16.08.13		16.08.13		7.8	101.50	(0.04)		101.33	101.68		1.66	3.89	0.64	BBB/Baa1/BBB	Финансы
VTB '13 CNY	1 000 ¥	2.95	23.12.12		23.12.13		12.1	99.91	(0.02)		99.61	100.20		3.07	2.91	0.96	BBB/Baa1/BBB	Финансы
VTB '14 SGD	300 S\$	3.40	06.06.13		06.06.14		17.5	100.73	(0.01)		100.50	100.96		2.90	3.37	1.39	BBB/Baa1/BBB	Финансы
VTB '15	1 250 \$	6.47	04.03.13		04.03.15		26.4	107.36	0.00		107.07	107.64		2.99	5.92	2.03	BBB/Baa1/BBB	Финансы
VTB '15 CHF	300 F	5.00	17.11.13		17.11.15		34.9	107.03	(0.03)		106.75	107.30		2.47	4.65	2.71	BBB/Baa1/BBB	Финансы
VTB '15 CNY	1 000 ¥	4.50	30.04.13		30.10.15		34.3	101.41	0.06		101.10	101.72		3.97	4.40	2.65	BBB/Baa1/BBB	Финансы
VTB '15 SGD	400 S\$	4.00	20.01.13		20.07.15		30.9	101.51	0.08		101.25	101.76		3.38	3.91	2.40	BBB/Baa1/BBB	Финансы
VTB '16	500 €	4.25	15.02.13		15.02.16		37.8	106.46	0.11		106.00	106.93		2.11	3.86	2.86	BBB/Baa1/BBB	Финансы
VTB '16 CHF	600 F	3.15	16.12.13		16.12.16		47.9	101.61	(0.00)		101.32	101.89		2.72	3.10	3.71	BBB/Baa1/BBB	Финансы
VTB '17	2 000 \$	6.00	12.04.13		12.04.17		51.7	107.87	0.21		107.59	108.14		3.99	5.50	3.77	BBB/Baa1/BBB	Финансы
VTB '18 02	750 \$	6.32	22.02.13		22.02.18		62.1	109.55	0.13		109.18	109.92		4.24	5.66	4.35	BBB/Baa1/BBB	Финансы
VTB '18 05	2 000 \$	6.88	28.05.13	28.05.13	29.05.18	5.2	65.3	112.02	0.15		111.60	112.44		4.37	6.11	4.57	BBB/Baa1/BBB	Финансы
VTB '20	1 000 \$	6.55	13.04.13		13.10.20		93.8	110.85	0.14		110.49	111.22		4.83	5.78	6.00	BBB/Baa1/BBB	Финансы
VTB '22	1 500 \$	6.95	17.04.13		17.10.22		117.9	107.50	0.09		107.17	107.83		5.93	6.39	7.09	BBB/Baa2/BBB	Финансы
VTB '35	1 000 \$	6.25	30.12.12	30.06.15	30.06.35	30.3	270.4	107.71	0.26		107.33	108.08	3.06	5.64	5.65	2.29	BBB/Baa2/BBB	Финансы
VTB '49	2 250 \$	9.50	06.02.13	06.12.22 C		119.6	107.40	0.11		107.04	107.77	8.36		8.56	6.17	BBB/Baa1/BBB	Финансы	
VTB NW '15	400 \$	5.01	29.03.13		29.09.15		33.3	101.83	0.05		101.17	102.48		4.30	4.87	2.54	BBB-/Baa2/BBB	Финансы

Рынок корпоративных облигаций – Реальный сектор

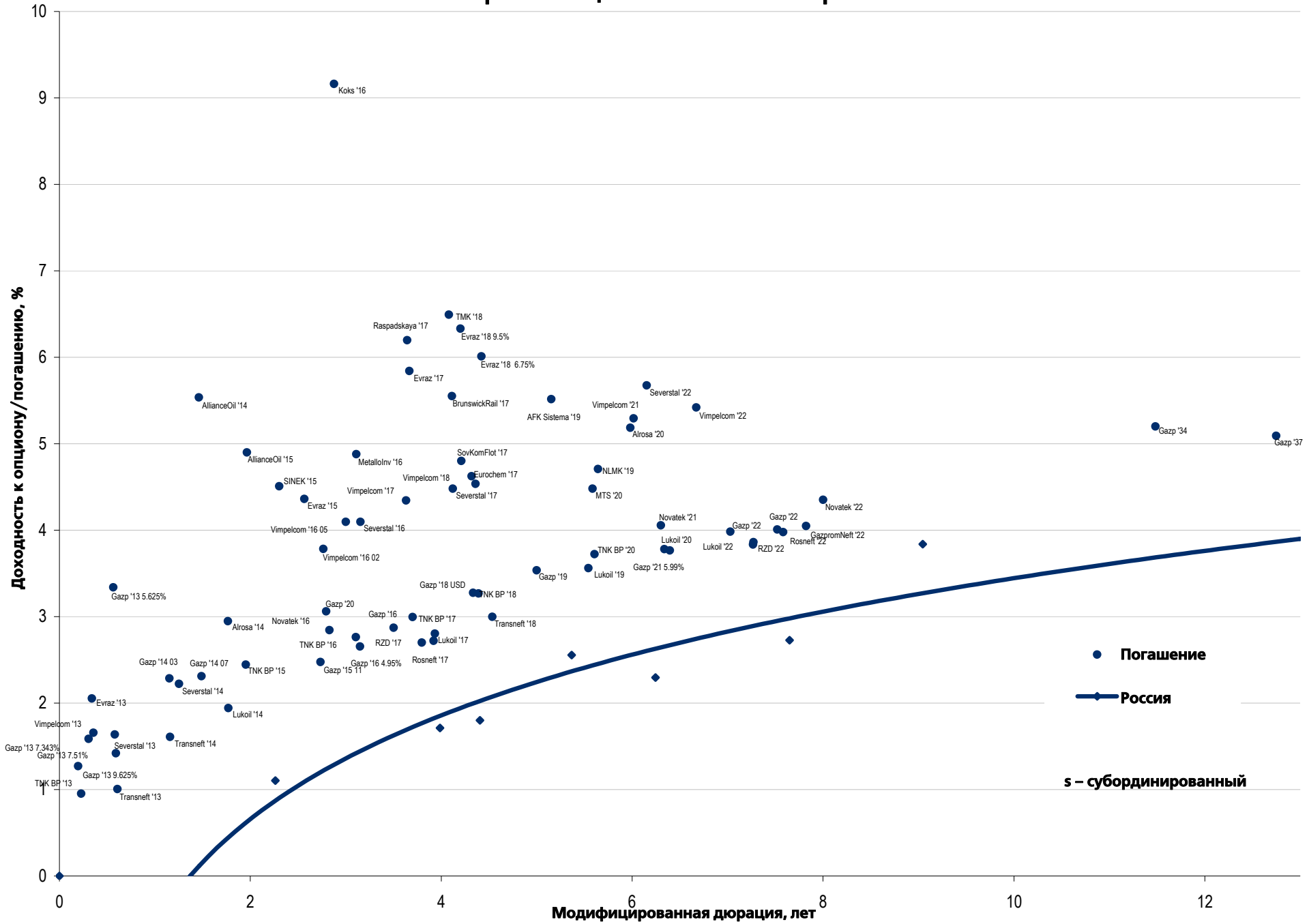


Рынок корпоративных облигаций – Финансовый сектор





Еврооблигации – Реальный сектор



Департамент по операциям с долговыми инструментами

Исполнительный директор, руководитель департамента

Борис Гинзбург, ginzburgbi@uralsib.ru

Управление продаж и торговли

Руководитель управления

Сергей Шемардов, she_sa@uralsib.ru

Управление продаж

Анна Карпова, karpovaam@uralsib.ru

Екатерина Кочемазова, kochemazovaea@uralsib.ru

Дмитрий Попов, popovdv@uralsib.ru

Алексей Соколов, sokolovav@uralsib.ru

Яна Шнайдер, shnayderyi@uralsib.ru

Управление по рынкам долгового капитала

Корпоративные выпуски

Артемий Самойлов, samojlovaa@uralsib.ru

Алексей Чекушин, chekushinay@uralsib.ru

Александр Сазонов, sazonoval@uralsib.ru

Алексей Смирнов, smirnovak@uralsib.ru

Региональные выпуски

Александр Маргеев, margeevas@uralsib.ru

Сопровождение проектов

Гюзель Тимошкина, tim_gg@uralsib.ru

Галина Гудыма, gud_gi@uralsib.ru

Наталья Грищенко, grischenkovan@uralsib.ru

Аналитическое управление

Руководитель управления

Константин Чернышев, che_kb@uralsib.ru

Дирекция анализа долговых инструментов

Руководитель Дмитрий Дудкин, dudkindi@uralsib.ru

Заместитель руководителя управления

Вячеслав Смольянинов, smolyaninovv@uralsib.ru

Долговые обязательства

Дмитрий Дудкин, dudkindi@uralsib.ru

Надежда Боженко, bozhenkonv@uralsib.ru

Ольга Стерина, sterinaoa@uralsib.ru

Антон Табах, tabakhav@uralsib.ru

Андрей Кулаков, kulakovan@uralsib.ru

Татьяна Днепровская, dneprovskata@uralsib.ru

Стратегия

Вячеслав Смольянинов, smolyaninovv@uralsib.ru

Экономика

Алексей Девятков, devyatovae@uralsib.ru

Ольга Стерина, sterinaoa@uralsib.ru

Банки

Наталья Березина, berezinana@uralsib.ru

Анализ рыночных данных

Вячеслав Смольянинов, smolyaninovv@uralsib.ru

Дмитрий Пуш, pushds@uralsib.ru

Максим Недовесов, nedovesovmv@uralsib.ru

Нефть и газ

Алексей Кокин, kokinav@uralsib.ru

Станислав Кондратьев, kondratievsd@uralsib.ru

Электроэнергетика

Матвей Тайц, tai_ma@uralsib.ru

Кристина Корнич, kornichko@uralsib.ru

Металлургия/Горнодобывающая промышленность

Валентина Богомолова, bogomolovava@uralsib.ru

Телекоммуникации/Медиа/ИТ

Константин Чернышев, che_kb@uralsib.ru

Константин Белов, belovka@uralsib.ru

Минеральные удобрения/

Машиностроение/Транспорт

Денис Ворчик, vorchikdb@uralsib.ru

Артем Егоренков, egorenkovag@uralsib.ru

Потребительский сектор/Недвижимость

Марат Ибрагимов, ibragimovmy@uralsib.ru

Редакционная группа

Английский язык

Джон Уолш, walshj@uralsib.ru,

Тимоти Халл, hallt@uralsib.ru

Пол Де Витт, dewittpd@uralsib.ru

Хиссам Латиф, latifh@uralsib.ru

Дизайн

Ангелина Фриденберг, fridenbergav@uralsib.ru

Русский язык

Андрей Пятигорский, pya_ae@uralsib.ru

Ольга Симкина, sim_oa@uralsib.ru

Степан Чугров, chugrovss@uralsib.ru

Алексей Смородин, smorodinay@uralsib.ru

Настоящий бюллетень предназначен исключительно для информационных целей. Ни при каких обстоятельствах он не должен использоваться или рассматриваться как oferta или предложение делать ofertas. Несмотря на то что данный материал был подготовлен с максимальной тщательностью, УРАЛСИБ не дает никаких прямых или косвенных заверений или гарантий в отношении достоверности и полноты включенной в бюллетень информации. Ни УРАЛСИБ, ни агенты компании или аффилированные лица не несут никакой ответственности за любые прямые или косвенные убытки от использования настоящего бюллетеня или содержащейся в нем информации. Все права на бюллетень принадлежат ООО «УРАЛСИБ Кэпитал», и содержащаяся в нем информация не может воспроизводиться или распространяться без предварительного письменного разрешения. © УРАЛСИБ Кэпитал 2012