

Рублевые выпуски

УТМ, %	Изменение, б.п.			YTD
	знач.	за ден.	за мес.	
ОФЗ 46020	7.4	(5)	(9)	(17)
Газпром-11	7.1	(1)	(38)	(49)
Вымпелком-67	8.6	-	(46)	(30)

Сырьевые рынки

	Изменение, %			YTD
	знач.	за ден.	за мес.	
Золото, \$/унция	1 668	(1.1)	0.5	(0.3)
Urals, \$/барр.	113	0.5	3.7	2.7
S&P Металлы, инд.	1 588	0.0	1.9	1.2
S&P C/x прод., инд.	750	(0.0)	0.2	1.3

Денежный рынок

RUB млрд.	Изменение			YTD
	знач.	за ден.	за мес.	
REPO in CBR	400	(66.8)	45.6	-
Corr Accounts	887	(16.3)	36.0	(107.4)
Deposits in CBR	166.5	(51.4)	25.0	(466.7)

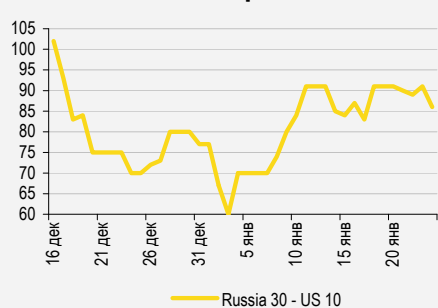
	Изменение, б.п.			YTD
	знач.	за ден.	за мес.	
NDF 1Y, %	5.88	(3)	(19)	(13)
MOSPrime O/N, %	5.16	(32)	(135)	(131)

USDRUB	Изменение, %			YTD
	знач.	за ден.	за мес.	
USDRUB	30.05	(0.4)	(2.0)	(1.7)

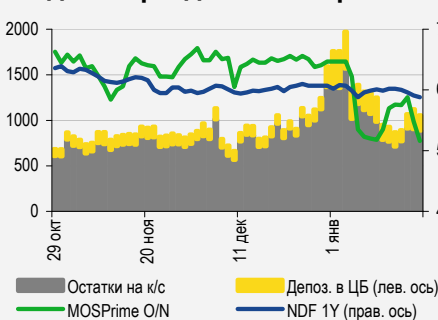
Индексы

б.п.	Изменение, б.п.			YTD
	знач.	за ден.	за мес.	
Russia 30 - UST 10	86	(5)	16	9
EMBI + Spread	263	(1.0)	(3.6)	(2.8)

Индикативные спреды



Индикаторы денежного рынка



Источники: PTC, ММВБ, Bloomberg, оценки УРАЛСИБа

СТРАТЕГИЯ

ВНЕШНИЙ РЫНОК

Вчера на рынки поступила новая порция позитивных новостей. Индексы PMI в США и Германии показали положительную динамику, статистика по заявкам на пособия по безработице в США также была воспринята с оптимизмом. Главные новости ожидаются во вторник и среду на следующей неделе, когда завершится заседание ФРС. По нашему мнению, сегодня покупки на рынках продолжатся. Длинные выпуски Газпрома завершили день уверенным ростом, причиной стали планы эмитента провести на следующей неделе роуд-шоу нового выпуска. Во втором эшелоне сегмента российских еврообондов одним из основных событий является размещение нового выпуска МКБ (B+/B1/BB-). Банк планирует пятилетний выпуск, ориентир доходности – около 8%. *стр. 2*

ВНУТРЕННИЙ РЫНОК

На фоне заявления замминистра финансов Сергея Сторчака о том, что иностранные инвесторы будут допущены на российский рынок уже в текущем месяце, наиболее ликвидные ОФЗ выросли в цене в среднем на 20 б.п. Поддержку оказало и решение Минфина изменить регламент проведения аукционов. Сбербанк (-/Baa1/BBB) разместил трехлетний рублевый еврообонд на 25 млрд руб. с доходностью 7%. *стр. 2*

ДЕНЕЖНЫЙ РЫНОК

С прошлого вторника объем средств в банковской системе увеличился на 163,5 млрд руб. до 1 053,8 млрд руб. Мы ожидаем, что уровень средств на счетах в ЦБ продолжит расти до середины следующей недели, когда кредитным учреждениям необходимо будет вернуть в бюджет 70 млрд руб. (чистый отток). Ставки МБК, скорее всего, продолжат снижаться, а объемы операций РЕПО будут незначительными. *стр. 3*

МАКРОЭКОНОМИКА

Зампредседателя ЦБ РФ Алексей Улюкаев заявил, что в ближайшем будущем инфляция может достигнуть 7% год к году. Рост цен продолжается из-за продовольственного сегмента, а во 2 п/г 2013 г. инфляции, как мы полагаем, будет способствовать индексация регулируемых тарифов на традиционные 10–15%. Как результат, темпы инфляции, по нашему мнению, будут оставаться в районе 7% год к году на протяжении большей части 2013 г. Мы также считаем, что во 2 п/г 2013 г. ЦБ все же придется поддержать экономику и снизить ставки на 25–50 б.п. *стр. 4*

НОВОСТИ ЭМИТЕНТОВ

СОВКОМФЛОТ (BB+/BA3/BB+)

Moody's снизило рейтинг компании на одну ступень до «Ba2», а рейтинг эмитента и еврообонда – до «Ba3», прогноз «Стабильный», ввиду сохранения слабых финансовых показателей и отсутствия тенденции к улучшению. Новость нейтральна для еврооблигаций. *стр. 5*

АФК «СИСТЕМА» (BB/BA3/BB-)

Система рассматривает возможность реструктуризации технологического бизнеса. В рамках реструктуризации планируется консолидировать гражданские технологические активы в новую структуру под условным названием «Ситроникс 2», при этом оборонные активы должны отойти РТИ. Мы считаем такой шаг оправданным, учитывая низкие результаты технологического сегмента. Еврооблигации сохраняют привлекательность. *стр. 5*

ВКРАТЦЕ

Банк Русский Стандарт готовится провести допэмиссию акций на сумму 5 млрд руб., что позволит поддержать достаточность капитала. «Ведомости».

RUSSIAN INFORMER

Новости и комментарии, относящиеся к рынку акций, см. в нашем ежедневном издании **Russian Informer**.

СТРАТЕГИЯ

Внешний рынок

Ожидаемый позитив. Вчера на рынки поступила новая порция позитивных новостей. Индексы деловой активности (PMI) в США и Германии показали положительную динамику, статистика по заявкам на пособия по безработице в США также была воспринята инвесторами с оптимизмом. После того как ФРС решила ориентироваться на уровень безработицы при определении уровня процентных ставок и объемов выкупа активов, данные о занятости стали еще важнее для участников рынка. Таким образом, улучшение ситуации на рынке труда способствует росту доходностей UST на фоне повышающейся вероятности сокращения (или полного сворачивания) программы выкупа активов. Сегодняшний день, скорее всего, будет небогат на события, главные новости ожидаются во вторник и среду на следующей неделе, когда завершится заседание ФРС. По нашему мнению, сегодня на рынках сохранится оптимизм.

Планируемое роуд-шоу вызвало ралли в длинных выпусках Газпрома. Вчера спред российского бенчмарка к 10 UST сузился с 91 б.п. до 85 б.п., при этом доходность 10 UST поднялась с 1,82% до 1,85%, а российский бенчмарк вырос в цене на 20 б.п. до 126,9% от номинала. В суверенном сегменте рост цен составил в среднем 20 б.п. Среди бумаг с инвестиционным рейтингом явными фаворитами были длинные выпуски Газпрома: ралли в бумагах было вызвано тем, что 28–29 января газовый монополист проведет роуд-шоу нового евробонда. В итоге вчера GAZPRU'34 (YTM 5,2%) и GAZPRU'37 (YTM 5,1%) подорожали на 1,3 п.п. и 1,5 п.п. соответственно. Неплохим ростом, в среднем на 30 б.п., завершили день евробонды ТНК-ВР, однако эти выпуски низколиквидны. Нейтральную динамику показали вчера банковские бумаги, в небольшом плюсе (около 15 б.п.) закрылись евробонды ВТБ. Во втором эшелоне одним из основных событий является размещение нового выпуска МКБ (В+/В1/ВВ-). Банк проводил роуд-шоу нового старшего выпуска, который будет размещен на срок пять лет, ориентир доходности составляет около 8%. Уже находящийся в обращении СРВКМО'14 (YTM 5,9%) торгуется со спредом к долларovým свопам в размере 550 б.п. Учитывая, что пятилетний своп дает доходность 0,9%, справедливая доходность нового выпуска складывается в районе 7%, и заявленный ориентир нам представляется весьма привлекательным. Кроме того, новый выпуск предполагает премию к кривой Промсвязьбанка (-/Ва2/ВВ-) около 140 б.п. Среди выпусков с рейтингами ниже инвестиционного спросом вчера пользовались евробонды VimpelCom, длинные выпуски которого выросли в цене на 20–30 б.п. Новый SIBUR'15 (YTM 3,9%) вчера прибавил в цене около 0,6 п.п. Сегодня утром внешний фон неоднозначный – на рынках Азии общего тренда нет, тогда как фьючерсы на американские фондовые индексы движутся вниз. На российском рынке возможно снижение индексов на открытии торгов.

Антон Табах, CFA, tabakhav@uralsib.ru

Ольга Стерина, sterinaoa@uralsib.ru

Внутренний рынок

Минфин воодушевил инвесторов. Вчера в корпоративном сегменте ряд сделок был зафиксирован в выпуске МТС-4 (YTM 7,2%), который вырос в цене почти на 1 п.п., в РСХБ-5 (YTP 7,8%), подорожавшем в результате лишь на 10 б.п., а также в Промсвязьбанк БО-07 (YTP 9,5%), прибавившем 35 б.п. В небольшом минусе завершил торговую сессию РЖД-15 (YTM 7,7%). Однако в целом в корпоративном сегменте торговая активность пока невысокая. Рост цен был отмечен в госсекторе: ликвидные выпуски, такие как четырнадцатилетние ОФЗ 26207 (YTM 7%), девятилетние ОФЗ 26209 (YTM 6,7%), четырехлетние ОФЗ 26206 (YTM 6,2%) и трехлетние ОФЗ 26203 (YTM 6%), прибавили в среднем 20–30 б.п. Поддержку рынку оказали вчера несколько факторов. Во-первых, прозвучавшее накануне заявление замминистра финансов Сергея Сторчака о том, что иностранные инвесторы будут допущены на рынок ближайшее время, – возможно, уже на последнем аукционе января. Во-вторых, Минфин передвинул время приема заявок на час: теперь заявки будут приниматься с 12 до 12,30 вместо интервала 11–11,30, то есть с 8 утра вместо 7 по лондонскому времени. Однако устойчивого тренда на рынке мы не ожидаем, и потенциал дальнейшего снижения доходности нам представляется ограниченным, пока допуск нерезидентов не будет осуществлен.

Сбербанк разместил рублевый евробонд на 25 млрд руб. Вчера Сбербанк (-/Ваа1/ВВВ) разместил трехлетний евробонд, номинированный в рублях, объемом 25 млрд руб. с доходностью 7%. Изначально ориентир находился в диапазоне 7–7,25%. Новый выпуск SBERRU'17 (YTM 7%) предлагает премию около 135 б.п. к кривой рублевых свопов. Уже обращающийся RSHB'16 (YTM 7,25%) торгуется со спредом около 160 б.п. к кривой свопов. В последнее время евробонды РСХБ предлагают премию к кривой Сбербанка в размере 50 б.п., поэтому, на наш взгляд, новый выпуск Сбербанка обладает небольшим краткосрочным потенциалом снижения доходности.

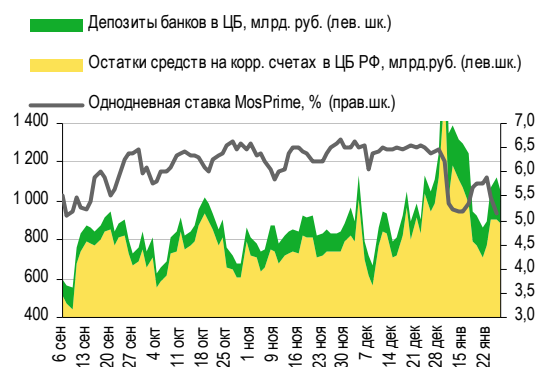
Ольга Стерина, sterinaoa@uralsib.ru

ДЕНЕЖНЫЙ РЫНОК

Объем средств в системе вырос...

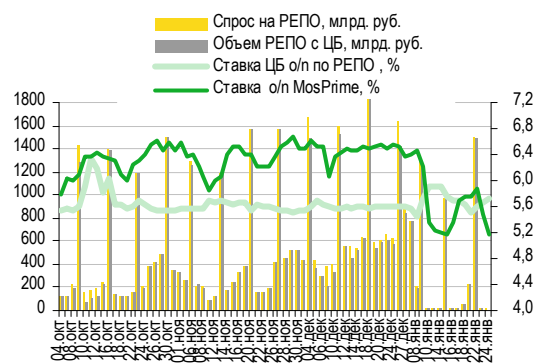
...благодаря погашению ОФЗ и аукционам Федерального казначейства. С прошлого вторника объем средств в банковской системе увеличился на 163,5 млрд руб. до 1 053,8 млрд руб. Остатки на корсчетах кредитных организаций в Банке России выросли на 117,5 млрд руб. до 887,3 млрд руб., а депозиты банков в ЦБ – на 46 млрд руб. до 166,5 млрд руб. Такая динамика в основном объясняется завершением периода налоговых платежей и погашением ОФЗ. В результате ставки по МБК снизились, в частности, индикативная ставка MosPrime по однодневным кредитам опустилась сразу на 60 б.п. до 5,16%. Объем РЕПО, который в основном приходится на семидневные сделки, увеличился на 150 млрд руб. до 1,43 трлн руб. Сегодня банкам предстоит вернуть в бюджет со своих депозитов 89 млрд руб. Отток будет частично компенсирован погашением ОФЗ еще на 150 млрд руб. Мы ожидаем, что сумма средств в банковской системе продолжит увеличиваться до середины следующей недели, когда кредитным учреждениям необходимо будет вернуть в бюджет 70 млрд руб. (чистый отток). Кроме того, ставки МБК, скорее всего, продолжат снижаться, а объемы операций РЕПО – будут незначительными.

Совокупные средства банков в ЦБ РФ, млрд руб., и однодневная ставка MosPrime, %



Источники: ЦБ РФ

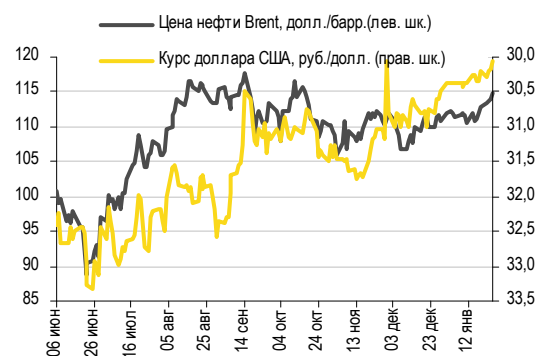
Объем операций РЕПО с ЦБ и однодневные ставки по РЕПО и на МБК



Источники: ЦБ РФ

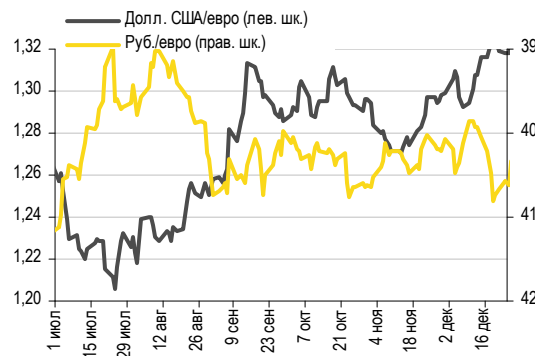
Рубль укрепился. Рубль с прошлого вторника подешевел к евро на 16 копеек до 40,20 руб./евро, что объясняется благоприятной обстановкой на мировых рынках, а относительно доллара укрепился на 22 копейки до 30,07 руб./долл. Стоимость бивалютной корзины, таким образом, опустилась на 19 копеек до 34,63 руб. Поскольку на мировых рынках наблюдается относительное спокойствие, мы ожидаем, что курс российской валюты будет определяться внутренними факторами, которые указывают на высокую вероятность его снижения. В частности, значительный объем средств в банковской системе и снижение ставок денежного рынка будут оказывать давление на рубль.

Курс руб./долл. и цена барреля нефти Brent, долл.



Источники: Bloomberg, ММВБ

Курс евро относительно доллара США и рубля



Источники: Bloomberg, ММВБ

Антон Табах, CFA, tabakhav@uralsib.ru

МАКРОЭКОНОМИКА

В 1 п/г снижение ставок маловероятно, учитывая ускоряющуюся инфляцию

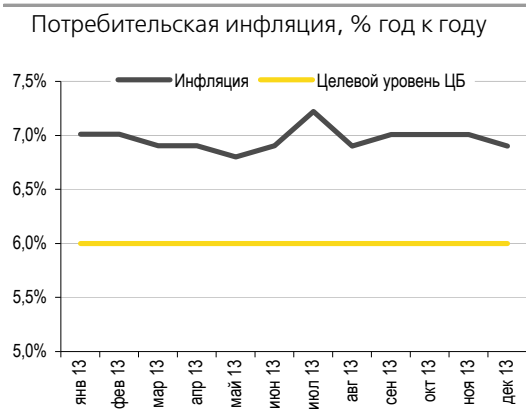
Потребительская инфляция может достигнуть 7% год к году.

Вчера зампреда ЦБ РФ Алексей Улюкаев заявил, что в ближайшем будущем инфляция может достигнуть 7% год к году. При этом он добавил, что начиная с марта она будет постепенно снижаться и во 2 кв. 2012 г. должна вернуться в целевой диапазон на нынешний год, составляющий 5–6%. Как отметил Улюкаев, политика Банка России в отношении инфляции останется гибкой: ставки могут быть и повышены, и понижены, и оставлены без изменений.

Мы ожидаем, что инфляция останется выше целевого уровня ЦБ.

С началом года инфляция в России ускорилась: по данным Росстата, к 21 января она достигла 6,8% год к году. Рост цен продолжается из-за продовольственного сегмента и, в частности, в связи с повышением акцизов на алкоголь и табак с 1 января. Мы ожидаем, что продовольствие будет оставаться одним из основных источников роста инфляции по крайней мере до лета, когда на рынок начнет поступать новый урожай. Что же касается 2 п/г 2013 г., то мы полагаем, что тогда инфляции будет способствовать индексация регулируемых тарифов на традиционные 10–15%, которая будет осуществлена с 1 июля. Как результат, темпы инфляции, по нашему мнению, будут составлять около 7% год к году на протяжении большей части 2013 г. При этом мы считаем, что снижение ставок маловероятно в 1 п/г 2013 г., поскольку ЦБ продолжит бороться с инфляцией монетарными методами, препятствуя тем самым экономическому росту, темпы которого останутся низкими. Так, вчера премьер-министр России Дмитрий Медведев заявил, что обуздание инфляции по-прежнему приоритет, дав ясный сигнал Центробанку о том, что ослабление денежной политики на данном этапе нежелательно. Тем не менее мы считаем, что во 2 п/г 2013 г. ЦБ все же придется поддержать экономику и снизить ставки на 25–50 б.п.

В 2013 г. инфляция будет оставаться выше целевого уровня ЦБ



Источники: оценка УРАЛСИБа

Алексей Девятков, devyatovae@uralsib.ru

Ольга Стерина, sterinaoa@uralsib.ru

НОВОСТИ ЭМИТЕНТОВ

Совкомфлот (BB+/Ba3/BB+)

Очередное снижение рейтинга, которое уже большого значения не имеет

Moody's снижает рейтинг на одну ступень до «Ba3». Вчера агентство Moody's снизило рейтинг ОАО «Совкомфлот» на одну ступень до «Ba2». Рейтинг эмитента и рейтинг евробонда также снижены на одну ступень до «Ba3», прогноз по всем трем рейтингам – Стабильный. В обоснование рейтингового действия агентство не назвало ничего нового, на все то же указывали ранее и само Moody's, и остальные агентства: финансовые показатели компании остаются слабыми и не демонстрируют тенденции к улучшению. Действительно, по состоянию на конец 3 кв. 2012 г. долговая нагрузка Совкомфлота достигала уже 6,3, а общая задолженность превышала 3,3 млрд долл. В то же время Moody's отметило и сильные стороны компании, в том числе диверсифицированный бизнес, хорошую клиентскую базу и наличие специализированного флота ледового класса, которое является сильным конкурентным преимуществом.

Вопрос с рефинансированием краткосрочного долга решен. В конце прошлого года компания объявила о привлечении кредита от консорциума иностранных банков на 700 млн долл. Эти средства почти вдвое превышают размер краткосрочного долга Совкомфлота (382,3 млн долл. на 1 октября 2012 г.), что снимает стоявший перед компанией вопрос о рефинансировании на ближайший год. Комфортную ликвидность Совкомфлота отмечает в своем отчете и Moody's, указывая на отсутствие проблем с погашением долга на горизонте 12–15 месяцев.

Новость уже заложена в котировки. Слабые кредитные метрики компании уже давно не являются новостью для инвесторов, поэтому снижение рейтинга, по нашему мнению, не отразится на котировках выпуска SCFRU '17 (YTM 4,2%). В последний месяц эти облигации снизились в доходности более чем на 1 п.п., следуя в целом за рынком. В настоящий момент выпуск SCFRU'17 торгуется с премией порядка 25 б.п. к выпускам Северстали, обладающей близкими кредитными рейтингами, но гораздо меньшим левереджем. На этих уровнях мы считаем выпуск оцененным справедливо, если не дорого, поэтому смотрим на него нейтрально.

Предыдущие публикации по теме:

29 ноября 2012 г. Совкомфлот (BB+/Ba2/BB+) – Очередной слабый квартал. Отчетность за 3 кв. и 9 мес. 2012 г. по МСФО

http://www.uralsibcap.ru/products/download/121129_FI_Sovcomflot_3Q12%20Review.pdf?docid=14091&lang=ru

Надежда Боженко, bozhenkonv@uralsib.ru

АФК «Система» (BB/Ba3/BB-)

Компания планирует реструктуризировать технологический бизнес

Руководство рассматривает возможность разделения оборонных и гражданских технологических активов. АФК «Система» рассматривает возможность реструктуризации технологического бизнеса, сегодня пишет «Коммерсант» со ссылкой на основного акционера холдинга Владимира Евтушенкова. В частности, компания изучает возможность создания холдинга для ведения гражданского технологического бизнеса (условное название «Ситроникс 2»), который позднее можно было бы реструктуризировать или продать. РТИ, которая в настоящее время консолидирует технологические активы Системы, сосредоточится на оборонных технологиях.

Динамика не впечатляет. По итогам 9 мес. 2012 г. выручка технологического бизнеса Системы составила 961 млн долл. (3,8% совокупного показателя), а EBITDA – 62 млн долл. Ситроникс 2, скорее всего, консолидирует греческого телекоммуникационного провайдера Intracom telecom, центр НИОКР в Китае, контролируемый совместно с ZTE, а также оператора спутниковой навигационной системы НИС ГЛОНАСС. Пока неясно, будет ли системный интегратор Энвижн Групп, купленный в июле 2012 г., консолидирован в Ситроникс 2, хотя, на наш взгляд, это вряд ли возможно, поскольку бизнес Энвижн достаточно сильный сам по себе. Также нет информации и том, будет ли Ситроникс 2 консолидировать производителя чипов Микрона (который в настоящее время входит в состав РТИ). Пока Системе не удалось убедить рынки в своей способности успешно управлять публичными технологическими компаниями – ее технологическая дочка «Ситроникс» в 2007 г. провела IPO и разместила акции по 12 долл./ГДР. В 2012 г. компания провела делистинг своих акций, которые на тот момент торговались ниже 1 долл./ГДР.

Реструктуризация оправданна. Решение реструктурировать технологический бизнес Системы с целью сосредоточиться на одном определенном направлении мы считаем обоснованным, поскольку компании не удалось добиться заметных успехов в отрасли и необходимо улучшить динамику развивающихся активов, так как основные денежные потоки холдинга по-прежнему генерируются за счет МТС (BB/Ba2/BB+) и Башнефти (-/Ba2/BB). Мы по-прежнему положительно оцениваем кредитное качество эмитента – последняя опубликованная отчетность (за 9 мес. 2012 г.) отразила прочное фундаментальное положение холдинга, однако дальнейшие показатели будут во многом определяться инвестиционными аппетитами компании. На рублевом рынке эмитент представлен четырьмя выпусками, характеризующимися низкой ликвидностью и короткой дюрацией. Интерес представляют еврооблигации – единственный выпуск AFRSRU'19 (YTM 5,02%) торгуется со спредом около 80–82 б.п. к выпуску МТС MOBTEL'20 (YTM 4,20%), что выглядит чрезмерным. Учитывая, что долговая нагрузка последней немного ниже, а рейтинг выше, премия Системы к бумагам «дочки», по нашей оценке, не должна превышать 50 б.п.

Константин Чернышев, che_kb@uralsib.ru

Константин Белов, belovka@uralsib.ru

Татьяна Днепровская, dneprovskata@uralsib.ru

КАЛЕНДАРЬ ПРЕДСТОЯЩИХ СОБЫТИЙ

Долговой рынок

25 января	Размещение ФСК ЕЭС-24 (10 млрд руб.).
29 января	Размещение ГТЛК-01 (5 млрд руб.).
30 января	Размещение Росбанк-БО-06 (5 млрд руб.). Размещение Ростелеком-15 (5 млрд руб.). Размещение Ростелеком-18 (10 млрд руб.).
31 января	Размещение МРСК Урала БО-01 (3 млрд руб.). Оферта Промсвязьбанк-2018 CALL (100 млн долл.).
1 февраля	Размещение ТрансКонтейнер-04 (5 млрд руб.). Оферта ВТБ БО-07 (10 млрд руб.). Оферта ЯТЭК-01 (0,4 млрд руб.). Погашение Банк Москвы-2013 (150 млн синг. долл.). Погашение БИНБАНК-2013 (40 млн долл.). Погашение Банк Москвы-02 (10 млрд руб.).
5 февраля	Оферта Группа ЛСР-02 (5 млрд руб.). Погашение ВТБ 24-02 (10 млрд руб.).
6 февраля	Оферта Меткомбанк БО-01 (1,5 млрд руб.). Погашение ОФЗ-25078 (100 млрд руб.). Погашение Фортум-02 (5 млрд руб.).
7 февраля	Погашение Микояновский мясокомбинат-02 (2 млрд руб.).
8 февраля	Оферта Россельхозбанк-10 (5 млрд руб.). Оферта ИАРТ-01 (1 млрд руб.).
9 февраля	Оферта Россельхозбанк-11 (5 млрд руб.).
11 февраля	Оферта ТМК-2015 (412 млн долл.). Оферта Банк Зенит БО-04 (3 млрд руб.).
12 февраля	Оферта ЛОКО-Банк БО-01 (2,5 млрд руб.). Погашение Виктория-Финанс БО-01 (2 млрд руб.).
15 февраля	Оферта Алеф-Банк-01 (1 млрд руб.). Погашение Северсталь БО-02 (10 млрд руб.). Погашение Северсталь БО-04 (5 млрд руб.). Погашение Каскад Нижне-Черекских ГЭС-2013 (60 млн долл.).

Денежный рынок

28 января	Выплата налога на прибыль
31 января	Вылата НДФЛ и НДС

КАЛЕНДАРЬ ОФЕРТ

Дата оферты	Выпуск	Объем выпуска, млн руб.	Цена оферты, %	Ставка предыдущег о купона, %	Новая ставка купона, %	Дата следующей оферты / погашения
01.02.13	ВТБ БО-07	10000	100	7,95	8,15	23 января 2015
	ЯТЭК-01	400	100	12,0	0,1	8 мая 2013
05.02.13	Группа ЛСР-02	5000	100	9,8	-	1 августа 2013
06.02.13	Меткомбанк БО-01	1500	100	8,7	-	-
08.02.13	Россельхозбанк-10	5000	100	9,0	8,2	6 февраля 2015
	ИАРТ-01	1000	100	10,0	12,0	4 августа 2013
09.02.13	Россельхозбанк-11	5000	100	9,0	8,2	7 февраля 2015
11.02.13	ТМК-15	\$412,5	100	5,25	5,25	11 февраля 2015
	Банк Зенит БО-04	3000	100	8,9	-	-
12.02.13	ЛОКО-Банк БО-01	2500	100	9,8	-	-
15.02.13	Алеф-Банк-01	1000	100	10,0	-	-
18.02.13	Банк Зенит БО-05	3000	100	8,9	-	-
	Банк Держава-01	300	100	10,5	-	-

Рынок рублевых облигаций

Выпуск	Объем, млн	Купон, %	Дата			Месяцев до		Цена	Изм.	Торговый объем, шт	Котировки		Доходность, %			Дюр, лет	Рейтинг F/M/S	Сектор	
			кулона	оферты	погаш	офрт	погаш				покупка	продажа	офрт	погаш	текущ				
КОРПОРАТИВНЫЕ РУБЛЕВЫЕ ОБЛИГАЦИИ																			
IFC-01	5 000 R	3.00	27.11.13		26.11.17	58.1										/Aaa/AAA	Финансы		
IFC-02	5 000 R	3.00	27.11.13		26.11.17	58.1										/Aaa/AAA	Финансы		
IFC-03	3 000 R	3.00	27.11.13		26.11.17	58.1										/Aaa/AAA	Финансы		
Uraniun-1	14 300 R	9.75	05.06.13	05.12.16	24.11.21	46.4	106.0				99.60	100.20					МГД		
Абсолют БО-1	5 000 R	10.50	20.06.13	25.06.14	20.12.15	17.0	34.8				96.00	100.10				BB+/Ba3/	Финансы		
Абсолют БО-2	3 000 R	9.00	26.03.13	29.03.13	26.03.15	2.1	26.0				98.00	100.18				BB+/Ba3/	Финансы		
Абсолют-5	1 800 R	8.00	30.01.13	30.07.14	27.07.16	18.1	42.0									BB+/Ba3/	Финансы		
Авангард-3	1 500 R	9.25	10.05.13		10.05.13	3.5					100.05	100.20				/B2/	Финансы		
АвтоВАЗ-4	5 000 R	0.10	21.05.13		20.05.14	15.8										B-/	Машиностр. и пр.		
Автодор-1	3 000 R	9.75	04.06.13		29.11.16	46.2											Строительство		
АгроКомплекс БО-01	1 000 R	10.00	10.12.13	16.12.13	10.12.15	10.7	34.5										Сельск. хоз.		
АИЖК 2011 1-1	2 258 R	9.00	15.02.13		15.02.44	372.9											Финансы		
АИЖК 2011 1-2	1 129 R	3.00	15.02.13		15.02.44	372.9											Финансы		
АИЖК 2011 1-A1/12	3 175 R	9.00	25.02.13		25.05.45	388.2											Финансы		
АИЖК 2011 1-A2/12	1 587 R	3.00	25.02.13		25.05.45	388.2											Финансы		
АИЖК 2011 2-1	7 457 R	8.25	15.03.13		15.09.43	367.9					100.25	100.35				/Ba3/	Финансы		
АИЖК 2011 2-2	7 457 R	6.00	15.03.13		15.09.43	367.9										/Ba3/	Финансы		
АИЖК 2012 1-1	5 932 R	9.00	22.04.13		22.01.44	372.1											Финансы		
АИЖК-06	2 000 R	7.40	15.04.13		15.07.14	17.6					86.00	101.00				/Baa1/BBB	Финансы		
АИЖК-07	4 000 R	7.68	15.04.13		15.07.16	41.7					86.00	100.00				/Baa1/BBB	Финансы		
АИЖК-08	3 000 R	7.63	15.03.13	25.03.14	15.06.18	13.9	64.7				99.05	99.65				/Baa1/BBB	Финансы		
АИЖК-09	5 000 R	7.49	15.02.13	15.02.15 C	15.02.17	24.7	48.7				98.80	100.45				/Baa1/BBB	Финансы		
АИЖК-10	6 000 R	8.05	15.02.13		15.11.18	69.7										/Baa1/BBB	Финансы		
АИЖК-11	10 000 R	8.20	15.03.13		15.09.20	91.7					99.26	100.90				/Baa1/BBB	Финансы		
АИЖК-12	7 000 R	10.75	15.06.13		15.12.13	10.7	102.90	0.01	50 000		102.60	102.95		10.33		/Baa1/BBB	Финансы		
АИЖК-13	7 000 R	10.75	15.04.13		15.04.18	62.7					111.40	112.31				/Baa1/BBB	Финансы		
АИЖК-14	7 000 R	10.75	15.05.13		15.05.23	123.7					114.15	115.15				/Baa1/BBB	Финансы		
АИЖК-15	7 000 R	10.50	15.03.13		15.09.28	187.8	116.00		10		116.00	116.40		8.77		/Baa1/BBB	Финансы		
АИЖК-16	10 000 R	8.25	15.03.13		15.09.21	103.7					99.00	101.50				/Baa1/BBB	Финансы		
АИЖК-17	8 000 R	9.05	15.04.13		15.04.22	110.7	103.70		50 000		103.00	105.80		8.63	8.71	5.01	/Baa1/BBB	Финансы	
АИЖК-18	7 000 R	8.00	15.04.13	18.04.16	15.07.23	38.8	125.7									/Baa1/BBB	Финансы		
АИЖК-19	6 000 R	7.70	15.02.13	19.05.15	15.11.24	27.7	141.8				99.00					/Baa1/BBB	Финансы		
АИЖК-20	5 000 R	8.60	15.03.13		15.12.27	178.7					101.50	104.00				/Baa1/BBB	Финансы		
АИЖК-21	15 000 R	8.80	15.02.13		15.02.20	84.7	102.60	0.12	5 000		102.00	102.55		8.18	8.44	2.78	/Baa1/BBB	Финансы	
АИЖК-22	15 000 R	7.70	15.04.13		15.07.24	137.7										/Baa1/BBB	Финансы		
АИЖК-23	14 000 R	7.94	15.03.13	19.03.13	15.12.29	1.7	202.8									/Baa1/BBB	Финансы		
АИЖК-24	6 000 R	8.25	01.11.13	03.11.15	01.11.22	33.3	117.3	101.20	0.15	50 000	101.00		7.91		8.06	2.32	/Baa1/BBB	Финансы	
АкБарс БО-1	5 000 R	9.65	18.04.13	24.10.13	15.10.15	8.9	32.6	100.19	(0.26)	212 251	100.43	100.48	9.56		9.39	0.64	BB-/B1/	Финансы	
АкБарс-5	5 000 R	9.00	16.04.13		15.10.13	8.6	100.24	0.04	10 000		100.15	100.30		8.80	8.76	0.65	BB-/B1/	Финансы	
Акрон БО-01	5 000 R	9.75	16.04.13		13.10.15	32.6					101.75	104.77					B+/B1/	Хим. пром.	
Акрон-2	3 500 R	8.20	21.03.13		19.09.13	7.8					99.40	99.85					B+/B1/	Хим. пром.	
Акрон-3	3 500 R	9.85	22.05.13		20.11.13	9.8	101.48	0.00	219		100.82	101.40		8.09	9.54	0.74	B+/B1/	Хим. пром.	
Акрон-4	3 750 R	7.95	28.05.13	29.05.14	18.05.21	16.1	99.8				90.00	100.00					B+/B1/	Хим. пром.	
Акрон-5	3 750 R	7.95	28.05.13	29.05.14	18.05.21	16.1	99.8				90.00	99.90					B+/B1/	Хим. пром.	
Алроса БО-01	5 000 R	8.85	01.02.13		30.10.15	33.1	101.65	0.05	82 700		101.60	101.70		8.43	8.54	2.25	BB-/Ba3/BB-	МГД	
Алроса БО-02	5 000 R	8.85	01.02.13		30.10.15	33.1	101.65	0.00	521 750		101.60	101.85		8.43	8.54	2.25	BB-/Ba3/BB-	МГД	
Алроса-20	3 000 R	8.95	26.03.13		23.06.15	28.9					102.05	102.35					BB-/Ba3/BB-	МГД	
Алроса-21	8 000 R	8.25	21.03.13	25.06.13	18.06.15	5.0	28.7	100.30		100 420	100.29	100.30	7.69		8.16	0.37	BB-/Ba3/BB-	МГД	
Алроса-22	8 000 R	8.25	26.03.13	28.06.13	23.06.15	5.1	28.9	100.29	(0.01)	61 000	100.30	100.35	7.74		8.17	0.38	BB-/Ba3/BB-	МГД	
Алроса-23	7 000 R	8.95	21.03.13		18.06.15	28.7					102.05	102.35					BB-/Ba3/BB-	МГД	
АльфаБанк БО-03	10 000 R	8.45	28.03.13	01.10.13	28.09.15	8.2	32.1	100.26	(0.04)	8 700	100.30	100.40	8.18		8.20	0.61	BBB-/Ba1/BB+	Финансы	
АльфаБанк БО-07	5 000 R	8.60	28.02.13	04.03.14	31.08.15	13.2	31.2	100.40		2	100.40	100.60	8.37		8.28	0.96	BBB-/Ba1/BB+	Финансы	
АльфаБанк-1	5 000 R	8.25	05.02.13	06.02.14	02.02.16	12.4	36.3	100.24	0.19	48 950	100.20	100.29	8.15		7.93	0.90	BBB-/Ba1/BB+	Финансы	
АльфаБанк-2	5 000 R	9.25	07.06.13	11.06.13	02.12.16	4.5	46.3				98.88	100.60					BBB-/Ba1/BB+	Финансы	
АльянсНК БО-1	5 000 R	9.25	05.02.13		04.02.14	12.3	98.84	(0.12)	1 000		97.00	99.74		10.73	8.97	0.87	B//B+	Нефть и газ	
АльянсНК-3	5 000 R	9.75	29.01.13	01.08.13	21.07.20	6.2	89.9										B//B+	Нефть и газ	
АльянсНК-4	5 000 R	8.85	11.06.13	09.06.16	01.06.21	40.5	100.2				95.00	98.00					B//B+	Нефть и газ	
АльянсНК-6	5 000 R	8.85	14.06.13	15.06.16	04.06.21	40.7	100.3				90.51	99.45					B//B+	Нефть и газ	
АТБ-1	1 500 R	10.25	28.04.13	06.05.13	30.04.15	3.3	27.1	100.40	0.02	30 200	100.35	100.42	8.72		9.96	0.24		Финансы	
АтомЭнПром-6	10 000 R	7.50	15.08.13		15.08.14	18.6	99.15			200 000	86.00	99.70		8.05	7.32	1.38	//BBB-	Электроэнерг.	
Аэрофлот БО-1	6 000 R	7.75	08.04.13		08.04.13	2.4	100.02	(0.03)	97 858		99.92	100.07		7.72	7.57	0.19	BB+//	Транспорт	
Аэрофлот БО-2	6 000 R	7.75	08.04.13		08.04.13	2.4	100.03	0.05	5 010		100.01	100.10		7.65	7.57	0.19	BB+//	Транспорт	
Аэроэкспресс-1	3 053 R	11.00	19.07.13		13.01.17	47.6												Транспорт	
Балт Берег-01	1 000 R	15.00	28.06.13	31.12.13	22.12.17	11.2	58.9											Потреб. тов.	
БалтИнвБ-2	1 500 R	9.00	14.03.13	17.09.13	10.09.15	7.7	31.5											Финансы	
Банк Открытие-01	3 000 R	10.75	19.06.13	20.12.13	13.12.17	10.8	58.6											B//B	Финансы
БанкМосквы-2	10 000 R	7.55	01.02.13		01.02.13	0.2												BBB/Ba2/	Финансы
БанкСПб БО-1	5 000 R	8.00	09.04.13</																

Рынок рублевых облигаций

Выпуск	Объем, млн	Купон, %	Дата			Месяцев до		Цена	Изм.	Торговый объем, шт	Котировки		Доходность, %			Дюр, лет	Рейтинг F/M/S	Сектор
			кулона	оферты	погаш	офрт	погаш				покупка	продажа	офрт	погаш	текуц			
КОРПОРАТИВНЫЕ РУБЛЕВЫЕ ОБЛИГАЦИИ																		
ВБД БО-6	5 000 R	7.90	27.06.13		27.06.13	5.0										/отзван/отзван	Потреб. тов.	
ВБД БО-7	5 000 R	7.90	27.06.13		27.06.13	5.0										/отзван/отзван	Потреб. тов.	
ВБД БО-8	5 000 R	0.10	12.04.13		11.10.13	8.5										/отзван/отзван	Потреб. тов.	
ВБД-3	5 000 R	7.45	27.02.13		27.02.13	1.1	99.99		550	86.01	100.04		7.59	7.23	0.09	/отзван/отзван	Потреб. тов.	
ВИА АИЖК-1	3 752 R	8.50	15.03.13		15.03.40	325.8										/Ва3/	Финансы	
Виктория БО-1	1 500 R	8.00	12.02.13		12.02.13	0.6										отзван//	Потреб. усл.	
ВК Инвест-1	10 000 R	9.25	19.07.13		19.07.13	5.8	100.70	0.15	26 677	100.55	100.73		7.88	9.17	0.45	/Ва3/BB	Телеком	
ВК Инвест-3	10 000 R	7.40	09.07.13		08.07.14	17.4	99.09	(0.03)	35 024	99.05	99.46		8.24	7.44	1.29	/Ва3/BB	Телеком	
ВК Инвест-6	10 000 R	8.30	16.04.13		13.10.15	32.6	99.79		130 000	99.71	99.95		8.56	8.13	2.24	/Ва3/BB	Телеком	
ВК Инвест-7	10 000 R	8.30	16.04.13		13.10.15	32.6										/Ва3/BB	Телеком	
ВнешшрБанк БО-1	3 000 R	11.75	30.05.13		30.11.13	10.2	100.40	(0.02)	489	100.31	101.98		11.51	11.50	0.74	/B2/B	Финансы	
ВнешшрБанк БО-2	3 000 R	12.00	26.04.13		26.10.15	9.1	33.0	100.64	0.09	7 810	100.50	100.65	11.34	11.58	0.65	/B2/B	Финансы	
ВнешшрБанк-2	1 500 R	11.00	19.06.13	21.06.13	13.12.17	4.8	58.6	101.00	(0.00)	141 050			8.54		0.37	/B2/B	Финансы	
ВодоканалСПб-1	2 000 R	8.80	12.06.13		09.12.15	34.5				86.00	100.50					/Ваа2/BB+	Потреб. усл.	
ВолгаСп-02	1 900 R	11.00	31.08.14		29.02.24	133.2											Потреб. тов.	
ВостЭкспр БО-1	1 000 R	7.50	07.03.13		07.03.13	1.3	100.00		10	86.01	100.00		7.53	7.29	0.11	/B1/	Финансы	
ВостЭкспр БО-10	3 000 R	12.00	25.06.13	26.12.14	22.12.15	23.0	34.9			100.85	101.07					/B1/	Финансы	
ВостЭкспр БО-2	2 000 R	11.20	28.03.13	31.03.14	25.09.14	14.1	20.0			100.00	100.94					/B1/	Финансы	
ВостЭкспр БО-4	3 000 R	11.00	15.02.13	20.08.13	14.08.15	6.8	30.6	100.74	(0.09)	3 000	100.70	100.78	9.96		10.70	0.49	/B1/	Финансы
ВостЭкспр БО-5	2 000 R	10.00	18.04.13		17.10.13	8.7	100.60	0.41	11	100.20	100.70		9.30	9.68	0.65	/B1/	Финансы	
ВТБ 24 ЗИП-А	2 770 R	9.00	26.02.13		26.11.43	370.3										BBB/Baa1/	Финансы	
ВТБ 24 ЗИП-Б	1 385 R	3.00	26.02.13		26.11.43	370.3										BBB/Baa1/	Финансы	
ВТБ 24 ЗИП-А	3 787 R	9.00	28.02.13		15.09.44	379.9										BBB/Baa1/	Финансы	
ВТБ 24 ЗИП-Б	1 894 R	3.00	28.02.13		15.09.44	379.9										BBB/Baa1/	Финансы	
ВТБ 24-1ИП	15 000 R	8.65	13.03.13		10.12.14	22.5				99.85	101.00					BBB/Baa1/	Финансы	
ВТБ 24-2	10 000 R	7.75	05.02.13		05.02.13	0.4	100.06	0.06	60 300	100.04	100.17		5.88	7.47	0.03	BBB/Baa1/	Финансы	
ВТБ 24-3	6 000 R	8.00	29.05.13		29.05.13	4.1				100.00						BBB/Baa1/	Финансы	
ВТБ 24-4	8 000 R	8.20	21.02.13	28.08.13	20.02.14	7.1	12.9			100.20	100.39					BBB/Baa1/	Финансы	
ВТБ БО-1	5 000 R	7.60	15.03.13		15.03.13	1.6	100.03	(0.01)	141 652	100.04	100.15		7.55	7.53	0.13	BBB/Baa1/BBB	Финансы	
ВТБ БО-19	15 000 R	8.41	04.04.13		01.10.15	32.2				99.90						BBB/Baa1/BBB	Финансы	
ВТБ БО-2	5 000 R	7.60	15.03.13		15.03.13	1.6				100.00	100.94					BBB/Baa1/BBB	Финансы	
ВТБ БО-20	15 000 R	8.41	04.04.13		01.10.15	32.2				99.90						BBB/Baa1/BBB	Финансы	
ВТБ БО-21	15 000 R	8.15	23.04.13		19.01.16	35.8	100.26	0.18	1 656 988	100.25	100.40		8.30	8.13	2.47	BBB/Baa1/BBB	Финансы	
ВТБ БО-3	5 000 R	8.00	19.03.13	25.03.14	17.03.15	13.9	25.7	100.15		100.25		8.09	7.93	1.02		BBB/Baa1/BBB	Финансы	
ВТБ БО-4	5 000 R	8.00	19.03.13	25.03.14	17.03.15	13.9	25.7			100.25	100.50					BBB/Baa1/BBB	Финансы	
ВТБ БО-5	10 000 R	7.60	15.03.13		15.03.13	1.6	100.03	(0.01)	133 220	100.04	100.11		7.55	7.53	0.13	BBB/Baa1/BBB	Финансы	
ВТБ БО-6	10 000 R	8.35	22.03.13		19.12.14	22.8	100.84	(0.12)	102 021	101.00	101.22		8.10	8.22	1.63	BBB/Baa1/BBB	Финансы	
ВТБ БО-7	10 000 R	7.95	25.01.13	01.02.13	23.01.15	0.2	23.9									BBB/Baa1/BBB	Финансы	
ВТБ БО-8	10 000 R	7.95	05.03.13	05.09.13	01.09.15	7.3	31.2	100.17	(0.04)	398 400	100.20	100.28	7.88		7.85	0.55	BBB/Baa1/BBB	Финансы
ВТБ КапФ-01	1 000 R	0.10	19.02.13	21.12.15 C	09.08.22	34.8	114.5										Финансы	
ВТБ КапФ-02	1 000 R	0.10	27.05.13	06.12.13	14.11.22	10.4	117.7										Финансы	
ВТБ КапФ-03	1 000 R	0.10	03.06.13	23.01.14 C	21.11.22	11.9	117.9										Финансы	
ВТБ КапФ-04	1 000 R	0.10	11.06.13	20.06.14 C	29.11.22	16.8	118.2			92.85							Финансы	
ВТБ КапФ-05	1 000 R	0.10	14.06.13	25.12.13 C	02.12.22	11.0	118.3			94.55							Финансы	
ВТБ КапФ-11	5 000 R	0.10	07.06.13	03.07.15 C	27.05.22	29.2	112.1	101.18	0.21	98	101.17	101.27		0.10			Финансы	
ВТБ Лизинг-1	2 462 R	8.10	07.02.13	11.11.13	06.11.14	9.5	21.4			99.75	100.10					BBB/BBB	Финансы	
ВТБ Лизинг-2	3 846 R	8.35	09.04.13	10.04.14	07.07.15	14.5	29.4	100.24	0.17	26 600	99.75	100.30	8.35		8.30	0.89	BBB/BBB	Финансы
ВТБ Лизинг-3	2 692 R	6.90	12.03.13	11.09.13	07.06.16	7.5	40.4			99.15	99.60					BBB/BBB	Финансы	
ВТБ Лизинг-4	2 692 R	6.65	12.03.13	13.03.13	07.06.16	1.5	40.4			99.80	99.87					BBB/BBB	Финансы	
ВТБ Лизинг-7	3 077 R	8.15	06.03.13	04.06.14	30.11.16	16.3	46.2			99.80	100.50					BBB/BBB	Финансы	
ВТБ Лизинг-8	3 846 R	8.25	05.02.13	12.05.13	01.08.17	3.5	54.2			99.99	100.40					BBB/BBB	Финансы	
ВТБ Лизинг-9	3 846 R	7.00	06.02.13		02.08.17	54.2				98.70						BBB/BBB	Финансы	
ВТБ-5	15 000 R	7.40	18.04.13		17.10.13	8.7				99.81	100.00					BBB/Baa1/BBB	Финансы	
ВТБ-6	15 000 R	8.55	10.04.13	12.07.13	06.07.16	5.5	41.4	100.37	(0.13)	65	100.54	100.55	7.94		8.49	0.42	BBB/Baa1/BBB	Финансы
ВымпелКом-1	10 000 R	8.85	19.03.13	20.03.15	08.03.22	25.8	109.4	101.03	0.14	61 679	100.90	101.19	8.48		8.50	1.79	/Ва3/BB	Телеком
ВымпелКом-2	10 000 R	8.85	25.03.13	26.03.15	14.03.22	26.0	109.6	101.01	0.05	147 616	100.90	101.03	8.49		8.51	1.80	/Ва3/BB	Телеком
ВымпелКом-4	15 000 R	8.85	19.03.13	20.03.15	08.03.22	25.8	109.4	101.00	0.01	106 033	100.90	101.20	8.50		8.50	1.79	/Ва3/BB	Телеком
ВЭБ Лизинг-01	5 000 R	8.50	11.07.13	14.07.15	02.07.20	29.6	89.3									BBB/BBB	Финансы	
ВЭБ Лизинг-01 USD	100 \$	5.50	05.07.13		30.06.17	53.2										BBB/BBB	Финансы	
ВЭБ Лизинг-02 USD	100 \$	5.50	05.07.13		30.06.17	53.2										BBB/BBB	Финансы	
ВЭБ Лизинг-03	5 000 R	7.50	12.04.13	16.04.14	02.04.21	14.7	98.3	99.80	(0.00)	250 062	99.05	100.00	7.81		7.36	1.07	BBB/BBB	Финансы
ВЭБ Лизинг-03 USD	100 \$	5.50	05.07.13		30.06.17	53.2										BBB/BBB	Финансы	
ВЭБ Лизинг-04	5 000 R	8.60	12.04.13	13.04.16	02.04.21	38.6	98.3	101.00		8 222	100.50	101.40	8.40		8.31	2.59	BBB/BBB	Финансы
ВЭБ Лизинг-04 USD	100 \$	5.50	05.07.13		30.06.17	53.2										BBB/BBB	Финансы	
ВЭБ Лизинг-05	5 000 R	8.60	12.04.13	13.04.16	02.04.21	38.6	98.3	101.00		93 366	86.00	101.25	8.40		8.31	2.59	BBB/BBB	Финансы
ВЭБ Лизинг-05 USD	100 \$	5.50	23.04.13		17.10.17	56.7	100.00			15			5.57	5.42	3.95	BBB/BBB	Финансы	

Рынок рублевых облигаций

Выпуск	Объем, млн	Купон, %	Дата			Месяцев до		Цена	Изм.	Торговый объем, шт	Котировки		Доходность, %			Дюр, лет	Рейтинг F/M/S	Сектор
			кулона	оферты	погаш	офрт	погаш				покупка	продажа	офрт	погаш	текуц			
КОРПОРАТИВНЫЕ РУБЛЕВЫЕ ОБЛИГАЦИИ																		
ГазпрНефть-10	10 000 R	8.90	05.02.13	05.02.18	26.01.21	60.4	96.1	104.45	0.08	29 700	104.35	104.75	7.96		8.20	3.72	/Ваа3/BBB-	Нефть и газ
ГазпрНефть-11	10 000 R	8.25	05.02.13	09.02.15	25.01.22	24.5	108.1				101.00	101.35					/Ваа3/BBB-	Нефть и газ
ГазпрНефть-12	10 000 R	8.50	05.06.13	05.12.17	23.11.22	58.4	118.0	102.90	0.10	645 652	102.80	103.25	7.92		8.17	3.75	/Ваа3/BBB-	Нефть и газ
Газпром-09	5 000 R	7.23	13.02.13		12.02.14		12.6				100.30	100.40					BBB/Ваа1/BBB	Нефть и газ
Газпром-11	5 000 R	13.75	25.06.13		24.06.14		16.9	108.92	(0.09)	65 561	108.90	109.10		7.12	12.49	1.24	BBB/Ваа1/BBB	Нефть и газ
ГЭС-2	1 500 R	12.00	23.04.13		23.04.13		2.9				97.67							Электрэнерг.
Гидромаш-2	3 000 R	10.75	15.02.13		13.02.15		24.6	102.35		98	100.10	102.50		9.68	10.04	1.66	//BB-	Машиностр. и пр.
Главная дорога-6	8 173 R	9.80	11.12.13		22.11.28		190.0											Строительство
ГлавнаяДорога-3	8 000 R	6.60	18.11.13		30.10.28		189.3	92.50		1	92.50	97.35			7.04			Строительство
ГлавнаяДорога-7	1 400 R	10.00	19.11.13		30.10.29		201.3											Строительство
Глобэкс БО-1	5 000 R	8.30	16.02.13		16.02.13		0.7	100.06	0.00	9 513	100.05	100.06		7.32	8.00	0.06	BB/BB	Финансы
Глобэкс БО-2	5 000 R	9.90	22.07.13		22.07.13		5.9	100.75	0.05	35 958				8.48	9.82	0.45	BB/BB	Финансы
Глобэкс БО-3	3 000 R	9.00	08.06.13		08.12.13		10.4	100.14	0.01	2 720	86.01	100.14		9.00	8.89	0.78	BB/BB	Финансы
Глобэкс БО-4	3 000 R	9.25	01.02.13		01.08.14		18.2											Финансы
Глобэкс БО-5	2 000 R	9.00	08.06.13		08.12.13		10.4	100.00		1	86.01	100.14		9.18	8.90	0.78	BB/BB	Финансы
Глобэкс БО-6	2 000 R	9.25	01.02.13		01.08.14		18.2											Финансы
Глобэкс БО-7	5 000 R	9.00	04.06.13	06.12.13	04.12.15	10.4	34.3	100.00	0.05	4 960	99.86	100.00	9.18		8.89	0.77	BB/BB	Финансы
ГПБ БО-1	10 000 R	7.75	08.06.13		08.12.13		10.4				99.94	100.15					/Ваа3/BBB-	Финансы
ГПБ БО-2	10 000 R	6.75	18.07.13	23.07.13	18.07.14	5.9	17.7	99.60	(0.08)	12 630	99.60		7.76		6.77	0.44	/Ваа3/BBB-	Финансы
ГПБ БО-3	10 000 R	8.50	01.02.13	05.02.14	01.02.15	12.4	24.2										/Ваа3/BBB-	Финансы
ГПБ БО-4	10 000 R	8.50	20.06.13		20.12.14		22.8	100.98	0.18	96 439	100.70	102.00		8.08	8.35	1.65	/Ваа3/BBB-	Финансы
ГПБ Ипотека	879 R	8.00	29.03.13		29.12.36		287.3											Финансы
ГПБ Ипотека2-1	2 913 R	7.50	29.01.13		25.06.41		341.2										/Ва2/	Финансы
ГПБ-10	10 000 R	8.50	18.04.13	19.10.15	12.10.17	32.8	56.6				99.95						/Ваа3/BBB-	Финансы
ГПБ-11	10 000 R	8.50	18.04.13	19.10.15	10.10.19	32.8	80.5				99.96						/Ваа3/BBB-	Финансы
ГПБ-12	10 000 R	8.50	18.04.13	19.10.15	06.10.22	32.8	116.4				99.98						/Ваа3/BBB-	Финансы
ГПБ-2	5 000 R	6.54	22.05.13		20.11.13		9.8										/Ваа3/BBB-	Финансы
ГПБ-6	10 000 R	8.85	11.07.13	14.07.14	07.07.16	17.6	41.4	101.45	0.17	1 964	101.30	101.45	7.93		8.69	1.29	/Ваа3/BBB-	Финансы
ГПБ-7	10 000 R	8.50	22.04.13	21.10.15	17.10.16	32.8	44.7				100.50	102.00					/Ваа3/BBB-	Финансы
ГСС БО-1	3 000 R	8.25	21.06.13		20.12.13		10.8										BB//	Машиностр. и пр.
ГСС БО-2	3 000 R	9.00	23.04.13	25.04.13	22.04.14	3.0	14.9	100.15		2 800	99.96		8.44		8.79	0.22	BB//	Машиностр. и пр.
ГСС БО-3	3 000 R	8.25	23.04.13	24.04.13	22.04.14	2.9	14.9	99.90	0.05	14	99.80	99.99	8.77		8.09	0.22	BB//	Машиностр. и пр.
ГСС-1	5 000 R	8.00	21.03.13	24.09.13	26.03.17	8.0	50.0	99.18	0.00	3 500	99.18	99.88	9.51		7.85	0.58	BB//	Машиностр. и пр.
ДВГК-1	5 000 R	7.75	08.03.13		08.03.13		1.4										/B3/	Электрэнерг.
ДВТТ-3	600 R	17.00	28.02.13		29.08.13		7.1											Транспорт
ДельтаКредит БО-03	4 000 R	9.25	03.02.13	09.08.13	07.08.15	6.4	30.4	100.71	(0.03)	105 000	100.65	100.71	7.82		9.00	0.47	/Ваа3/	Финансы
ДельтаКредит-6	5 000 R	7.20	19.06.13	25.06.14	15.06.16	17.0	40.7	99.35	0.00	5 000	98.70	99.33	7.84		7.20	1.25	/Ваа3/	Финансы
ДельтаКредит-8	5 000 R	8.33	08.05.13	12.11.14	02.11.16	21.6	45.3										/Ваа3/	Финансы
ДельтаКредит-9	5 000 R	9.15	11.06.13	15.12.15	05.12.17	34.7	58.4	100.41	(0.11)	107 997	100.50		9.18		9.01	2.35	/Ваа3/	Финансы
Держава АКБ-1-об	300 R	10.50	13.02.13		13.08.14		18.6				99.90	100.10						Финансы
ДМ Центр-1	1 150 R	8.50	05.06.13		26.05.15		28.0				94.31	95.00						Потреб. усл.
ДомДеньги-1	1 000 R	19.00	02.05.13	07.05.13	30.04.15	3.4	27.1				99.85	99.95						Финансы
ЕАБР-1	5 000 R	8.50	04.02.13	05.02.14	28.01.19	12.4	72.1					101.50					BBB/A3/BBB	Финансы
ЕАБР-2	5 000 R	8.50	28.02.13	02.03.15	21.02.19	25.2	72.9	101.30	0.20	10 000	101.20	102.50	8.05		8.28	1.77	BBB/A3/BBB	Финансы
ЕАБР-3	5 000 R	7.50	30.04.13	31.10.13 C	25.10.16	9.2	45.0				86.00	100.15					BBB/A3/BBB	Финансы
ЕАБР-4	5 000 R	7.70	12.02.13	13.02.14	06.02.18	12.6	60.4										BBB/A3/BBB	Финансы
ЕБРР-4	3 000 R	7.52	14.03.13		12.06.14		16.5	100.85		1 500	100.60	101.00			7.39		/A3/	Финансы
ЕБРР-5	5 000 R	7.47	10.04.13		09.04.14		14.4				100.35	100.95					/A3/	Финансы
ЕБРР-6	3 500 R	0.015	29.09.13		28.09.18		68.1										/A3/	Финансы
ЕБРР-7	3 500 R	0.015	29.09.13		28.09.18		68.1										/A3/	Финансы
ЕБРР-9	1 000 R	0.50	16.06.13		15.06.16		40.7										/A3/	Финансы
ЕвразХолдинг-1	10 000 R	9.25	22.03.13	26.03.13	13.03.20	2.0	85.6	100.25	0.00	3 000	100.16	100.29	7.63		8.94	0.15	BB-/B1/B+	МГД
ЕвразХолдинг-2	10 000 R	9.95	29.04.13	28.10.15	19.10.20	33.1	92.8	102.46	0.10	125 000	102.40	102.74	9.11		9.49	2.22	BB-/B1/B+	МГД
ЕвразХолдинг-3	5 000 R	9.25	22.03.13	26.03.13	13.03.20	2.0	85.6	100.15		305	98.10	100.25	8.30		8.95	0.14	BB-/B1/B+	МГД
ЕвразХолдинг-4	5 000 R	9.95	29.04.13	28.10.15	19.10.20	33.1	92.8	102.48		95 000	102.00	112.30	9.10		9.49	2.22	BB-/B1/B+	МГД
ЕвразХолдинг-5	5 000 R	8.40	06.06.13	03.06.16	27.05.21	40.3	100.1	98.00	0.50	1 001	92.01	98.50	9.31		8.47	2.71	BB-/B1/B+	МГД
ЕвразХолдинг-7	15 000 R	8.40	04.06.13	01.06.16	25.05.21	40.2	100.0	98.31	0.81	39 996	92.01	99.00	9.19		8.44	2.70	BB-/B1/B+	МГД
Европлан-03	3 500 R	11.25	07.05.13	07.11.14	31.10.17	21.4	57.2	101.43	0.44	55	100.48	101.50	10.60		10.83	1.47		Финансы
ЕвроХим-2	5 000 R	8.90	02.07.13	03.07.15	26.06.18	29.2	65.0				100.70	101.17					BB/BB	Хим. пром.
ЕвроХим-3	5 000 R	8.25	22.05.13	23.11.15	14.11.18	33.9	69.7	99.00	0.51	69	99.30	99.70	8.84		8.21	2.33	BB/BB	Хим. пром.
Желдорип БО-1	1 400 R	11.00	15.03.13		11.09.15		31.5											Финансы
Запсиб БО-1	2 000 R	0.01	21.06.13		20.06.14		16.8				100.00	100.28					//B+	Финансы
Запсиб БО-2	2 000 R	12.50	15.02.13	22.08.13	14.08.15	6.9	30.6	101.33	(0.02)	60 000	101.20	101.70	10.21		11.70	0.48	//B+	Финансы
Заречная-01	3 000 R	10.80	28.06.13	12.01.15	21.12.18	23.6	70.9											МГД
Зенит БО-1	5 000 R	7.50	07.04.13		07.04.13													

Рынок рублевых облигаций

Выпуск	Объем, млн	Купон, %	Дата			Месяцев до		Цена	Изм.	Торговый объем, шт	Котировки		Доходность, %			Дюр, лет	Рейтинг F/M/S	Сектор
			купона	оферты	погаш	офрт	погаш				покупка	продажа	офрт	погаш	текущ			
КОРПОРАТИВНЫЕ РУБЛЕВЫЕ ОБЛИГАЦИИ																		
ИА Европа 2012-1-01	2 355 R	8.00	20.03.13		20.12.43		371.0										Финансы	
ИА Европа 2012-1-02	703 R		20.03.13		20.12.43		371.0										Финансы	
ИА НОМОС-01	3 753 R	8.75	07.05.13		07.11.45		393.7										Финансы	
ИА Уралсиб 01-A	3 563 R	8.75	15.04.13		15.04.45		386.9			99.21	100.20						Финансы	
ИАВ1-1	2 932 R	8.95	10.02.13		10.08.44		378.7										Финансы	
ИАРТ-1	1 000 R	10.00	29.01.13	08.02.13	04.08.13	0.5	6.3										Финансы	
ИКС5 БО-01	5 000 R	9.50	04.04.13		01.10.15		32.2			100.73	101.00					И/В+	Потреб. усл.	
ИКС5-1	9 000 R	7.95	02.07.13		01.07.14		17.2			93.26	99.00					И/В+	Потреб. усл.	
ИКС5-4	8 000 R	7.75	06.06.13	06.06.14	02.06.16	16.3	40.2			95.30	99.00					И/В+	Потреб. усл.	
ИнвТоргБ БО-1	2 000 R	10.25	25.05.13		25.11.13		10.0	100.30	50 000	99.90	101.00		10.07	10.05	0.74	И/В2/	Финансы	
ИнГБанк-1	5 000 R	8.11	19.04.13		23.07.14		17.9									И/Ваа2/	Финансы	
ИнГБанк-2	5 000 R	8.80	12.02.13		18.11.14		21.8									И/Ваа2/	Финансы	
Интеза БО-01	3 000 R	9.75	25.04.13	29.04.14	25.10.15	15.1	33.0	100.05	0.00	2 004	100.05	100.10	9.92	9.51	1.07	И/Ва1/	Финансы	
Интеза-3	5 000 R	9.00	11.04.13	18.10.13	13.04.15	8.7	26.6	100.09	0.04	12	100.00	100.18	9.03	8.76	0.63	И/Ва1/	Финансы	
ИнтерСофт-2	10 000 R	2.00	23.06.16		09.12.27		178.6										Потреб. усл.	
Интурист-2	2 000 R	10.00	21.05.13		21.05.13		3.8	99.50	49	99.63	100.30		11.86	9.87	0.29		Потреб. усл.	
Иркут БО-1	5 000 R	9.25	12.03.13		10.09.13		7.5			100.00	100.77					И/Ва2/	Машиностр. и пр.	
ИркутЭнерго БО-1	3 000 R	7.60	09.04.13		08.04.14		14.4			90.00	99.00					И/отзван/отзван	Электроэнерг.	
ИркутЭнерго-1	5 000 R	15.50	30.05.13		28.11.13		10.1									И/отзван/отзван	Электроэнерг.	
ИТБ ИП-1-01	2 400 R	8.75	03.05.13		03.08.45		390.5			99.80	100.30						Финансы	
Камаз БО-1	2 000 R	9.00	17.06.13		16.12.13		10.7			99.52	101.00						Машиностр. и пр.	
Камаз БО-2	3 000 R	8.60	05.02.13		04.02.14		12.3	100.00	8 743	99.00	100.00		8.78	8.27	0.89		Машиностр. и пр.	
Камаз БО-3	2 000 R	10.50	04.04.13		01.10.15		32.2			100.00							Машиностр. и пр.	
Каркаде-2	1 200 R	13.00	19.04.13		17.04.15		26.7	99.99	0.20	1 102	99.90	99.99	13.65	12.97	0.94		Финансы	
Карусель-1	3 000 R	12.00	14.03.13		12.09.13		7.6									И/В+	Потреб. усл.	
КЕДР БО-1	1 500 R	10.70	28.06.13	02.07.13	28.06.14	5.2	17.1			98.71	99.99					И/В2/	Финансы	
КИТ ФинансКап-2	3 600 R	11.00	11.06.13		10.06.14		16.5									И/отзван/	Финансы	
КИТ ФинансКап-3	1 150 R	11.00	28.05.13		24.11.15		34.0									И/отзван/	Финансы	
Кокс БО-2	5 000 R	8.70	29.05.13		28.05.14		16.0	97.67	(0.50)	10 454	97.50	98.35	10.87	8.79	1.15	И/В2/	МГД	
КольцоУ-1	1 000 R	11.50	28.04.13	02.05.13	30.04.15	3.2	27.1	100.31		4	100.35	100.55	10.36	11.15	0.23	И/В-	Финансы	
Комос БО-1	1 125 R	11.00	18.07.13		17.07.14		17.7	98.75		1	98.00	98.73	12.66	11.12	0.91		Сельск. хоз.	
Копейка БО-1	3 000 R	7.00	23.04.13		23.07.13		5.9				92.52	100.00				И/В+	Потреб. усл.	
Копейка БО-2	3 000 R	9.00	02.04.13		01.10.13		8.2	99.90	0.01	775	99.79	100.00	9.46	8.96	0.61	И/В+	Потреб. усл.	
КрайИнвБ БО-1	1 500 R	10.50	19.04.13	23.10.13	19.04.14	8.9	14.8			99.50	99.90					И/В+	Финансы	
КредЕвРБ БО-1	5 000 R	8.10	27.04.13		27.04.14		15.0	97.62	(0.18)	62 180	95.05	98.42	10.40	8.13	1.08	И/В+	Финансы	
КредЕвРБ БО-2	5 000 R	10.00	10.02.13	12.02.14	10.02.15	12.6	24.5	100.37	0.07	8	100.00	100.50	9.84	9.53	0.89	И/В+	Финансы	
КредЕвРБ БО-3	5 000 R	9.80	09.04.13	11.10.13	09.10.15	8.5	32.4	100.35	0.03	230 000	100.30	100.40	9.45	9.49	0.62	И/В+	Финансы	
КредЕвРБ БО-6	4 000 R	9.50	19.02.13		18.02.14		12.8			99.86	100.60					И/В+	Финансы	
КузбассЭнерго-1	10 000 R	8.05	24.06.13	25.06.14	14.06.21	17.0	100.7			90.11	94.00						Электроэнерг.	
КузбассЭнерго-2	5 000 R	8.70	25.04.13	26.04.16	15.04.21	39.0	98.7			85.01	92.50						Электроэнерг.	
КуйбышевГазот-4	2 000 R	8.60	11.04.13	21.04.14	07.04.16	14.8	38.4			95.10	99.08						Хим. пром.	
ЛадыФ БО-01	500 R	12.00	03.07.13	02.07.14	01.07.15	17.2	29.2										Строительство	
ЛенСпецСМУ БО-2	600 R	14.50	21.02.13		23.05.13		3.9			100.19	101.83					И/В	Строительство	
ЛенСпецСМУ-2	5 000 R	12.90	19.03.13		12.12.17		58.6	101.53	0.16	8 262	101.31	101.59	12.98	12.54	2.72	И/В	Строительство	
ЛенЭнерго-4	3 000 R	8.50	23.04.13	24.04.15	18.04.17	26.9	50.8	101.30		7	100.30	101.30	8.00	8.21	1.89	И/В2/	Электроэнерг.	
ЛОКО Банк БО-1	2 500 R	9.80	07.02.13		06.02.14		12.4	100.04		209	86.00	100.20		9.37		И/В2/	Финансы	
ЛОКО Банк-5	2 500 R	10.10	25.07.13	01.08.13	23.07.15	6.2	29.9	100.30		10 302	100.28	100.35	9.69	10.07	0.45	И/В+	Финансы	
ЛокоБанк БО-03	3 000 R	10.75	12.02.13	16.08.13	11.08.15	6.7	30.5	100.63		18 650	93.75	100.98	9.75	10.20	0.48	И/В+	Финансы	
ЛСР БО-1	1 500 R	10.50	25.06.13	02.07.13	25.06.13	5.2	5.0	100.24		55	97.40	100.85	10.10	10.10	0.38	И/В2/	Строительство	
ЛСР БО-2	2 000 R	10.00	12.03.13		10.09.13		7.5	100.23	0.04	553	100.25	100.39		9.81	9.62	0.55	И/В2/	Строительство
ЛСР БО-3	2 000 R	9.50	21.03.13		20.03.14		13.8	98.84	(0.00)	1 576	98.76	98.94	10.85	9.30	0.98	И/В2/	Строительство	
ЛСР БО-5	2 000 R	8.47	25.07.13		24.07.14		17.9	96.41		1	96.41	97.50	11.45	8.78	1.29	И/В2/	Строительство	
ЛСР-2	5 000 R	9.80	31.01.13	05.02.13	01.08.13	0.4	6.2	100.01		690	99.51	100.10	9.26	9.71	9.36	0.02	И/В2/	Строительство
ЛСР-3	3 000 R	11.50	15.03.13	20.03.14	08.09.17	13.8	55.5	100.90	(0.01)	28 430	100.80	101.00	10.89	10.95	0.95	И/В2/	Строительство	
ЛСР-4	2 800 R	11.25	26.04.13	30.10.14	20.10.17	21.1	56.8			99.96	101.50					И/В2/	Строительство	
Лукойл-4	6 000 R	7.40	06.06.13		05.12.13		10.3	100.50	0.17	3 923	100.28	100.50	6.89	7.29	0.79	И/В+	Нефть и газ	
Магнит БО-1	1 000 R	8.25	11.03.13		09.09.13		7.5	100.00		1 150	98.00		8.39	8.00	0.56	И/В-	Потреб. усл.	
Магнит БО-2	1 000 R	8.25	11.03.13		09.09.13		7.5	100.00	0.00	2 000	99.90	100.45	8.39	8.00	0.56	И/В-	Потреб. усл.	
Магнит БО-3	1 500 R	8.25	11.03.13		09.09.13		7.5			99.99	100.00					И/В-	Потреб. усл.	
Магнит БО-4	2 000 R	8.25	11.03.13		09.09.13		7.5	100.10	0.01	1 265	99.99	100.10	8.22	8.00	0.56	И/В-	Потреб. усл.	
Магнит БО-5	5 000 R	8.00	01.03.13		28.02.14		13.1	99.75	(0.10)	50 933	99.70	99.80	8.40	7.77	0.96	И/В-	Потреб. усл.	
Магнит БО-6	5 000 R	7.75	23.04.13		22.04.14		14.9			99.40						И/В-	Потреб. усл.	
Магнит БО-7	5 000 R	8.90	25.03.13		21.09.15		31.9	101.25	0.04	5 981	101.15	101.59	8.53	8.54	2.17	И/В-	Потреб. усл.	
Макромир-1	1 000 R		26.02.13		26.02.13		1.1										Строительство	
МБРР-2	3 000 R	7.00	28.03.13		28.03.13		2.0			99.27	99.99					И/В1/	Финансы	
МБРР-3	3 000 R	8.25	23.04.13		23.04.13		2.9									И/В1/	Финансы	
МБРР-4	5 000 R	9.50	28.02.13		27.02.14		13.1			99.60	101.25					И/В1/	Финансы	
МБРР-5	5 000 R	9.75	13.06.13		12.06.14		16.5											

Рынок рублевых облигаций

Выпуск	Объем, млн	Купон, %	Дата			Месяцев до		Цена	Изм.	Торговый объем, шт	Котировки		Доходность, %			Дюр, лет	Рейтинг F/M/S	Сектор
			купона	оферты	погаш	офрт	погаш				покупка	продажа	офрт	погаш	текуц			
КОРПОРАТИВНЫЕ РУБЛЕВЫЕ ОБЛИГАЦИИ																		
Номос-11	5 000 R	9.50	03.07.13		02.07.14		17.2	100.11	0.05	5 560	100.07	100.15		9.63	9.44	1.25	BB/Va3/	Финансы
Номос-12	5 000 R	8.50	23.02.13	28.08.13	28.08.17	7.1	55.1				96.00	99.95					BB/Va3/	Финансы
НорНикель БО-3	15 000 R	7.00	29.01.13		30.07.13		6.1										BB+/Ba2/BBB-	МГД
НотаБ-1	1 000 R	11.00	13.02.13	20.02.13	12.02.14	0.9	12.6				99.91	100.10					/B3/	Финансы
НПК БО-1	5 000 R	10.00	05.03.13		03.03.15		25.2	101.10	(0.09)	294 009	100.42	101.30		9.62	9.52	1.71	/B1/	Транспорт
НПК БО-2	5 000 R	10.00	05.03.13		03.03.15		25.2	101.10	0.05	102 918	100.50	101.73		9.62	9.52	1.71	/B1/	Транспорт
НПК-1	1 650 R	9.25	12.04.13		10.07.15		29.5				99.20	99.50					/B1/	Транспорт
НПО Сатурн-3	3 500 R	8.50	06.06.13	09.12.13	06.06.14	10.5	16.3				10.02							Машиностр. и пр.
НФК Банк БО-1	2 000 R	12.30	12.04.13		15.04.14		14.6	99.92		38 874	99.80	100.00		12.71	11.90	1.01	/B3/B	Финансы
ОАК-1	46 280 R	8.00	15.03.13		17.03.20		85.7				99.00							Машиностр. и пр.
ОбКондитер-2	3 000 R	10.50	17.04.13		17.04.13		2.7											Потреб. тов.
Оборонпром-1	21 091 R	8.00	19.04.13		24.04.20		87.0				99.00							Машиностр. и пр.
ОИЖК-2	1 500 R	11.00	12.02.13		07.02.17		48.5				97.01							Финансы
Окей-02	3 000 R	10.10	18.06.11	17.12.15	12.12.17	34.7	58.6	100.92		3 717	97.00	101.20	9.96		9.91	2.32	B+//	Потреб. усл.
ОМЗ-6	1 600 R	8.25	31.05.13		31.05.13		4.1											Машиностр. и пр.
Открытие-01	5 000 R	9.00	16.04.13		14.10.14		20.6				96.00							Финансы
Открытие-02	5 000 R	10.75	27.06.13	31.12.13	22.12.16	11.2	46.9	100.00	0.00	38	99.91	101.99	11.02		10.66	0.81	/B+	Финансы
Открытие-03	7 000 R	10.25	05.04.13	09.10.13	29.09.17	8.4	56.2											Финансы
Открытие-04	5 000 R	11.00	27.03.13	30.06.14	20.12.17	17.1	58.8											Финансы
ОТП Банк БО-1	5 000 R	7.95	29.01.13		29.07.14		18.1											BB/Ba2/
ОТП Банк БО-2	6 000 R	10.50	05.03.13	06.03.14	03.03.15	13.3	25.2				100.76	100.90						BB/Ba2/
ОТП Банк БО-3	4 000 R	9.20	02.05.13		30.10.14		21.1				99.46	100.20						BB/Ba2/
ОТП Банк-2	2 500 R	8.25	26.03.13		25.03.14		13.9	98.42	(0.08)	960	98.45	98.55		9.93	8.16	1.01	BB/Ba2/	Финансы
Первобанк БО-1	1 500 R	9.75	24.04.13		24.04.13		2.9				100.15	100.30						/B3/
Первобанк БО-2	1 500 R	9.75	11.04.13	15.04.13	10.04.14	2.6	14.5	100.15		15 000	100.12	100.25	9.09		9.47	0.19	/B3/	Финансы
Первобанк БО-3	2 000 R	11.00	26.03.13	26.09.13	22.09.15	8.0	31.9	100.08		10 001	100.05	100.10	11.11		10.60	0.58	/B3/	Финансы
Петрокоммерц БО-1	3 000 R	8.90	05.03.13	06.09.13	03.03.15	7.4	25.2	100.15		30 126	100.00	100.24	8.79		8.59	0.54	/Ba3/B+	Финансы
Петрокоммерц БО-2	3 000 R	9.20	23.02.13	27.08.13	23.08.15	7.0	30.9	100.23	(0.06)	190 000	100.20	100.48	8.96		8.84	0.51	/Ba3/B+	Финансы
Петрокоммерц БО-3	5 000 R	9.70	23.02.13	25.02.14	23.08.15	13.0	30.9	100.64	0.00	20 696	86.00	100.65	9.26		9.26	0.93	/Ba3/B+	Финансы
Петрокоммерц-5	5 000 R	9.75	20.06.13	25.12.13	21.12.14	11.0	22.8	100.66		50 000	99.93	100.66	9.15		9.59	0.81	/Ba3/B+	Финансы
ПИА АИЖК-1	688 R	6.94	15.02.13		15.02.39		312.9											/Ba1/
Полипласт-2	800 R	12.75	12.03.13		11.03.14		13.5				99.40	100.10						
ПочтаРос-01	7 000 R	8.25	26.03.13	28.03.14	22.03.16	14.0	37.9	100.58		111 514	100.20	100.60	7.86		7.99	1.03	BBB//	Потреб. усл.
ПочтаРос-02	3 000 R	8.70	26.04.13	27.10.15	18.10.19	33.0	80.8	101.01	(0.02)	50 000	100.90	101.50	8.44		8.43	2.26	BBB//	Потреб. усл.
ПочтаРос-03	3 000 R	8.70	26.04.13	27.10.15	18.10.19	33.0	80.8	101.01	(0.01)	149 998	100.10	101.80	8.44		8.43	2.26	BBB//	Потреб. усл.
ПочтаРос-04	3 000 R	8.70	26.04.13	27.10.15	18.10.19	33.0	80.8	101.07	0.06	190 000	100.90	101.80	8.42		8.43	2.26	BBB//	Потреб. усл.
Правоурымское-01	3 000 R	9.00	26.08.13	31.12.15	26.12.19	35.2	83.0											МГД
ПраймФ-1	360 \$	9.00	31.05.13		29.05.15		28.1				100.00	101.00						
ПробизнесБ 07	2 000 R	11.75	05.03.13	05.09.13	05.09.15	7.3	31.3				99.75	100.10						B-/B2/
ПромсвБ БО-2	5 000 R	8.75	20.02.13	28.02.13	18.02.15	1.1	24.8	100.04	(0.06)	60 000	100.00	100.03	8.21		8.43	0.07	BB-/Ba2/отзван	Финансы
ПромсвБ БО-3	5 000 R	8.60	05.02.13		04.02.14		12.3	99.80	0.27	80 164	95.01	100.00		9.00	8.28	0.89	BB-/Ba2/отзван	Финансы
ПромсвБ БО-4	5 000 R	8.75	20.02.13	28.02.13	18.02.15	1.1	24.8				86.00	100.20						BB-/Ba2/отзван
ПромсвБ БО-7	5 000 R	10.15	06.03.13	10.09.14	06.09.15	19.5	31.4	101.11	0.18	599 649	101.20	101.59	9.60		9.67	1.35	BB-/Ba2/отзван	Финансы
ПромсвБ-13	5 000 R	12.25	07.02.13		01.02.18		60.3				100.20	100.26						BB-/Ba2/отзван
ПромсвБ-6	5 000 R	8.25	17.06.13		17.06.13		4.7	99.95	0.04	86 744	99.90	99.95		8.52	8.18	0.36	BB-/Ba2/отзван	Финансы
ПрофМедиа-1	3 000 R	10.50	18.07.13	23.07.13	16.07.15	5.9	29.7	99.44	(0.01)	2 685	99.12	99.70	12.07		10.54	0.43	/B+	Медиа
Разгуляй БО-16	3 000 R	12.00	08.05.13		07.05.14		15.4				99.04	99.96						Сельск. хоз.
Разгуляй-5	2 000 R	0.00	24.04.13		23.10.13		8.9											Сельск. хоз.
Райффайзен БО-7	5 000 R	7.50	29.05.13		27.11.13		10.1				99.86	100.20						BBB+/Ba3/BBB
Райффайзен-4	10 000 R	8.75	04.06.13		03.12.13		10.3	101.08	0.03	4 224	101.03	101.09		7.55	8.55	0.78	BBB+/Ba3/BBB	Финансы
РГС Б-3	2 000 R	9.80	28.02.13	04.03.13	31.08.14	1.2	19.2				100.00	100.10						/B2/
РГС Б-4	3 000 R	8.75	01.07.13	03.07.13	03.07.15	5.2	29.2				99.45	99.65						/B2/
Ремлутмаш-1	2 300 R	8.50	25.04.13		20.10.16		44.8											Машиностр. и пр.
РенКап БО-2	2 000 R	12.90	09.02.13	16.08.13	09.08.15	6.7	30.4	100.65	0.05	1 000	100.65	100.95	11.93		12.10	0.46	B/B2/B	Финансы
РенКап БО-3	3 000 R	9.90	05.02.13	12.08.13	05.08.14	6.5	18.3	99.65	0.27	4 001	99.07	99.65	10.86		9.49	0.46	B/B2/B	Финансы
РЕССО-Гар 01	5 000 R	9.40	04.03.13	04.09.14	22.08.22	19.3	114.9	100.57		542	100.20	100.60	9.20		9.02	1.35	/BB+	Финансы
РЕССО-Гар 02	5 000 R	8.70	26.03.13	27.09.13	13.09.22	8.1	115.7	100.03	(0.05)	30 329	99.80	100.03	8.81		8.45	0.59	/BB+	Финансы
РЖД-09	15 000 R	6.90	15.05.13		13.11.13		9.6				99.95	100.09						BBB/Baa1/BBB
РЖД-10	15 000 R	15.00	07.03.13		06.03.14		13.3				108.15	108.47						BBB/Baa1/BBB
РЖД-11	15 000 R	7.80	22.05.13		18.11.15		33.8	101.00	0.25	1 953	100.75	101.00		7.53	7.62	2.37	BBB/Baa1/BBB	Транспорт
РЖД-12	15 000 R	8.45	23.05.13	21.11.16	16.05.19	45.9	75.7				103.10	103.15						BBB/Baa1/BBB
РЖД-13	15 000 R	0.10	07.03.13	12.03.13	06.03.14	1.5	13.3				99.80	100.10						BBB/Baa1/BBB
РЖД-14	15 000 R	7.85	09.04.13		07.04.15		26.4				100.70	100.97						BBB/Baa1/BBB
РЖД-15	15 000 R	8.15	24.06.13		20.06.16		40.8	101.80	(0.01)	823 631	101.85	102.00		7.68	7.95	2.81	BBB/Baa1/BBB	Транспорт
РЖД-16	15 000 R	7.90</																

Рынок рублевых облигаций

Выпуск	Объем, млн	Купон, %	Дата			Месяцев до		Цена	Изм.	Торговый объем, шт	Котировки		Доходность, %			Дюр, лет	Рейтинг F/M/S	Сектор
			купона	оферты	погаш	офрт	погаш				покупка	продажа	офрт	погаш	текущ			
КОРПОРАТИВНЫЕ РУБЛЕВЫЕ ОБЛИГАЦИИ																		
РосгосСтрах-2	5 000 R	10.50	09.05.13	11.11.13	02.11.17	9.5	57.3	100.75	(0.16)	38	100.52	101.80	9.67		10.20	0.69	Финансы	
РосдорБанк-1	1 050 R	12.00	09.06.13		09.12.13		10.5				100.02	100.50					Финансы	
РосКап-03	3 000 R	10.80	26.04.13	29.10.13		9.1	33.1				100.00	100.40					Финансы	
Роснано-1	8 000 R	8.90	26.06.13		20.12.17		58.8										Финансы	
Роснано-2	10 000 R	8.90	26.06.13		20.12.17		58.8										Финансы	
Роснано-3	15 000 R	8.90	26.06.13		20.12.17		58.8										Финансы	
Роснано-4	10 000 R	8.40	17.04.13		10.04.19		74.5										Финансы	
Роснано-5	10 000 R	8.40	17.04.13		10.04.19		74.5				100.28	100.55					МГД	
Роснефть-04	10 000 R	8.60	29.04.13	27.10.17	17.10.22	57.1	116.8	103.10	0.05	351 504	103.15	104.00	7.95		8.18	3.65	Нефть и газ	
Роснефть-05	10 000 R	8.60	29.04.13	27.10.17	17.10.22	57.1	116.8	103.18	0.12	206 996	103.15	104.00	7.93		8.17	3.65	Нефть и газ	
РосТелеком-01	2 000 R	6.60	07.02.13		08.08.13		6.4				86.00	100.00					Телеком	
РосТелеком-04	1 000 R	6.50	03.04.13		03.04.13		2.2	99.82	0.12	469	99.20	100.00		7.54	6.38	0.18	Телеком	
РосТелеком-08	1 200 R	6.65	05.03.13		03.09.13		7.3	99.50		2	99.00	100.00		8.32	6.62	0.32	Телеком	
РосТелеком-10	1 500 R	9.53	19.02.13		21.05.13		3.8				99.90	100.20					Телеком	
РосТелеком-11	3 000 R	11.70	30.01.13	29.07.15 C	24.07.19	30.1	77.9										Телеком	
РосТелеком-17	10 000 R	8.55	09.05.13	11.11.15	02.11.17	33.5	57.3				101.45	110.05					Телеком	
PCF-1	3 000 R	13.25	20.03.13		18.06.14		16.7	101.68	0.53	19 400	101.85	102.00		12.46	12.86	1.14	Строительство	
PCF-2	2 500 R	13.75	16.04.13	21.04.14	13.10.15	14.8	32.6				101.10	102.00					Строительство	
PCXB БО-1	5 000 R	8.30	27.02.13		28.08.13		7.1	100.40	0.00	9 280	100.35	100.45			8.00	0.53	Финансы	
PCXB БО-2	5 000 R	8.20	05.02.13	08.08.13	03.02.15	6.4	24.3				100.25	100.32					Финансы	
PCXB БО-3	5 000 R	8.20	07.02.13	12.08.13	05.02.15	6.5	24.4				100.25	100.34					Финансы	
PCXB БО-5	10 000 R	8.30	27.02.13		28.08.13		7.1				100.20						Финансы	
PCXB БО-6	10 000 R	8.20	30.04.13		29.10.13		9.1				100.29	100.45					Финансы	
PCXB-03	10 000 R	9.25	14.02.13	17.02.14	09.02.17	12.8	48.5	101.40	0.12	761	101.38	101.39	7.99		8.77	0.92	Финансы	
PCXB-04	10 000 R	7.50	03.04.13		27.09.17		56.1										Финансы	
PCXB-05	10 000 R	8.75	04.06.13	04.12.13	27.11.18	10.3	70.1	100.83	0.02	335 000	100.85	100.90	7.86		8.57	0.78	Финансы	
PCXB-06	5 000 R	7.80	15.02.13	19.08.14	09.02.18	18.8	60.5				86.00	100.00					Финансы	
PCXB-07	5 000 R	6.85	11.06.13	12.06.13	05.06.18	4.5	64.3				99.71	99.89					Финансы	
PCXB-08	5 000 R	8.40	23.05.13	26.05.14	14.11.19	16.0	81.7				100.50	101.25					Финансы	
PCXB-09	5 000 R	8.40	23.05.13	26.05.14	14.11.19	16.0	81.7	100.58		206 998	100.50		8.07		8.23	1.17	Финансы	
PCXB-10	5 000 R	9.00	06.02.13	08.02.13	29.01.20	0.5	84.2	100.25	(0.01)	82 000	100.15	100.30	1.91		8.62	0.03	Финансы	
PCXB-11	5 000 R	9.00	07.02.13	11.02.13	30.01.20	0.6	84.2	100.20	0.04	30 000	100.15	100.25	3.69		8.63	0.04	Финансы	
PCXB-12	5 000 R	7.70	11.07.13	13.07.15	01.07.21	29.6	101.2	99.00		34 000	98.72	100.25	8.32		7.75	2.10	Финансы	
PCXB-13	5 000 R	7.70	12.07.13	14.07.15	02.07.21	29.6	101.3				99.25	100.25					Финансы	
PCXB-14	10 000 R	7.70	09.07.13	08.07.15	29.06.21	29.4	101.2				99.00	100.25					Финансы	
PCXB-15	10 000 R	8.75	07.05.13	07.11.13	26.10.21	9.4	105.1	100.82	(0.01)	77 193	100.77	100.86	7.77		8.52	0.71	Финансы	
PCXB-16	10 000 R	8.55	15.04.13	15.04.15	04.04.22	26.6	110.3				100.80						Финансы	
PCXB-17	10 000 R	8.35	23.04.13	23.10.14	11.10.22	20.9	116.6	100.80	0.15	25 000	100.60	101.00	7.99		8.11	1.50	Финансы	
PCXB-18	5 000 R	8.35	25.04.13	27.10.14	13.10.22	21.0	116.6	100.78	0.13	100 000	100.60	102.00	8.01		8.12	1.51	Финансы	
РТК Лизинг БО-1	600 R	12.00	05.02.13		06.08.13		6.3	100.01	0.01	6 500	99.94	100.05		12.60	14.02	0.29	Финансы	
РТК-2	20 000 R	8.00	20.07.17	26.07.17	08.07.27	54.0	173.5										Финансы	
РТК-3	5 000 R	11.00	19.01.15	25.01.15	04.01.27	24.0	167.4										Финансы	
РТК-4	10 000 R	2.00	02.09.15	08.09.15	18.08.27	31.4	174.8										Финансы	
РусСтанд БО-1	5 000 R	9.40	10.05.13	15.11.13	07.11.14	9.7	21.4	100.60	0.19	240 388	100.17	100.55	8.75		9.17	0.71	Финансы	
РусСтанд БО-2	5 000 R	9.00	26.03.13	02.04.13	24.03.15	2.2	25.9	100.10	0.06	50	99.00	100.17	8.43		8.73	0.15	Финансы	
РусСтанд БО-6	5 000 R	9.40	03.05.13	11.11.13	03.05.15	9.5	27.2	100.41	(0.10)	20 000	100.20	100.55	9.00		9.17	0.69	Финансы	
РУСАЛ Братск-7	15 000 R	8.30	28.02.13	03.03.14	22.02.18	13.2	61.0	96.70	0.60	4 003	96.50	96.70	11.92		8.30	0.92	МГД	
РУСАЛ Братск-8	15 000 R	8.50	15.04.13	15.04.15	05.04.21	26.6	98.4	94.60	0.78	142	94.20	94.50	11.63		8.77	1.80	МГД	
РусГидро-01	10 000 R	8.00	22.04.13	22.04.16	12.04.21	38.9	98.6	99.49		3	90.00	99.49	8.34		7.88	2.63	Электроэнерг.	
РусГидро-02	5 000 R	8.00	22.04.13	22.04.16	12.04.21	38.9	98.6				96.51	100.50					Электроэнерг.	
РусМоре БО-01	1 000 R	12.50	25.06.13	28.06.13	23.06.15	5.1	28.9				100.10	100.50					Потреб. тов.	
РусфинБ БО-01	4 000 R	7.15	04.07.13	09.07.13	04.07.14	5.4	17.3	99.49	0.03	205 002	99.40	99.54	8.52		7.16	0.41	Финансы	
РусфинБ БО-03	4 000 R	10.00	02.05.13	05.11.14	02.11.15	21.3	33.2	101.65	0.16	215 001	101.75	101.89	9.16		9.62	1.50	Финансы	
РусфинБ БО-2	4 000 R	8.75	06.03.13	10.09.13	06.03.15	7.5	25.3				100.00	100.15					Финансы	
РусфинБ-08	2 000 R	9.25	18.03.13	23.09.13	14.09.15	7.9	31.6	100.39		532	100.30	100.90	8.77		8.92	0.57	Финансы	
РусфинБ-09	2 000 R	9.25	18.03.13	24.09.13	15.09.15	8.0	31.7	100.38	0.16	249 999	100.35	100.45			8.93		Финансы	
РусфинБ-10	2 000 R	7.90	14.05.13	19.11.13	10.11.15	9.8	33.5	99.48		64	99.40	99.55	8.74		7.82	0.72	Финансы	
РусфинБ-11	2 000 R	7.90	15.05.13	20.11.13	11.11.15	9.8	33.5				99.40	99.55					Финансы	
Сахатрифт-2	2 500 R	12.20	25.01.13		26.07.13		6.0										Нефть и газ	
СвязнойБО-1	2 000 R	14.25	07.02.13	14.08.13	06.08.15	6.6	30.3	101.10	0.02	4 554	101.05	101.10	12.41		13.24	0.45	Финансы	
Связь БО-01	5 000 R	9.00	01.05.13	06.11.13	01.11.15	9.4	33.2	100.00		15 000	99.91	100.00	9.17		8.82	0.69	Финансы	
СвязьБ-3	5 000 R	9.00	20.06.13	23.12.13	09.12.21	10.9	106.5	100.00	0.00	68 634	99.95	100.00	9.19		8.92	0.81	Финансы	
СвязьБ-4	5 000 R	8.75	24.04.13		13.04.22		110.6				86.00	100.10					Финансы	
СвязьБ-5	5 000 R	9.50	18.04.13	20.04.15	07.04.22	26.8	110.4										Финансы	
Северсталь БО-2	10 000 R	9.75	15.02.13		15.02.13		0.7				100.19	100.80					МГД	
Северсталь БО-4	5 000 R	9.75	15.02.13		15.02.13		0.7				100.15	100.30					МГД	
СЗКК-3	5 000 R	8.94</																

Рынок рублевых облигаций

Выпуск	Объем, млн	Купон, %	Дата			Месяцев до		Цена	Изм.	Торговый объем, шт	Котировки		Доходность, %			Дюр, лет	Рейтинг F/M/S	Сектор
			кулона	оферты	погаш	офрт	погаш				покупка	продажа	офрт	погаш	текущ			
КОРПОРАТИВНЫЕ РУБЛЕВЫЕ ОБЛИГАЦИИ																		
СКБ Б БО-4	2 000 R	0.01	05.06.13		05.06.13		4.3										B/B1/	Финансы
СКБ Б БО-5	2 000 R	10.00	11.04.13	15.10.13	10.04.14	8.6	14.5				95.55	100.30					B/B1/	Финансы
СКБ Б БО-6	2 000 R	8.50	09.07.13	12.07.13	08.07.14	5.5	17.4										B/B1/	Финансы
СМП Банк-1	3 000 R	10.00	28.05.13	29.11.13	23.05.17	10.1	51.9				99.80	100.10					/B3/	Финансы
Соллерс БО-2	2 000 R	9.25	01.05.13		01.05.13		3.2				100.03	100.30						Машиностр. и пр.
Соллерс-2	3 000 R	12.50	17.07.13		17.07.13		5.7	101.70	(0.04)	3 518	101.66	101.80		8.96	12.26	0.44		Машиностр. и пр.
СПКазань-3	1 000 R	14.00	09.05.13		08.05.14		15.4				100.00							Потреб. усл.
СтрКред БО-1	1 000 R	9.90	28.01.13	31.07.13	28.07.14	6.1	18.0										/B3/	Финансы
СтрКред БО-2	1 000 R	9.90	28.01.13	31.07.13	28.07.14	6.1	18.0										/B3/	Финансы
СтрТрансГаз-3	5 000 R	8.50	11.04.13		11.04.13		2.5				98.50	101.50						Строительство
СУ155-4	1 000 R	13.75	20.05.13	25.11.13	18.05.15	10.0	27.7	100.25	0.04	199	100.21	100.25	13.80		13.38	0.69		Строительство
СудострБ БО-01	2 000 R	11.00	03.03.13	06.03.13	03.03.14	1.3	13.2				99.99	100.10					/B3/	Финансы
СудострБ-4	1 500 R	11.00	09.04.13		08.10.13		8.4	100.00		100 002	99.90	100.00		11.25	10.66	0.61		Финансы
СУЭК Финанс-1	10 000 R	9.35	05.07.13	10.07.13	26.06.20	5.5	89.1	100.39	(0.02)	268	100.37	100.48	8.59		9.27	0.41		/B3/
Татнефть БО-1	5 000 R	7.25	22.03.13		20.09.13		7.8	99.86	0.12	101	99.56	99.90		7.59	7.08	0.59		BB+/Ba1/отзван
ТатфондБ БО-1	2 000 R	10.75	27.06.13		26.12.13		11.0				99.17	99.80						/B3/
ТатфондБ БО-2	2 000 R	12.25	18.04.13		17.04.14		14.7	100.24		11 886	100.11	100.25		12.35	11.83	1.02		/B3/
ТатфондБ БО-3	2 000 R	12.25	30.05.13	04.12.13	27.11.14	10.3	22.1	100.27	0.14	11 000	100.25	100.30	12.21		11.99	0.73		/B3/
ТатфондБ БО-4	3 000 R	11.25	19.02.13	26.02.13	17.02.15	1.1	24.8	100.05	0.03	25 345	100.03	100.09	10.54		10.73	0.06		/B3/
ТатфондБ БО-5	2 000 R	11.00	09.04.13	15.04.13	07.04.15	2.6	26.4	100.00	0.00	100 000	99.95	100.00	11.12		10.66	0.18		/B3/
ТатфондБ БО-6	2 000 R	13.00	16.04.13	21.10.13	13.10.15	8.8	32.6	100.65	0.37	7 290	100.55	100.65	12.32		12.47	0.62		/B3/
ТатфондБ-6	2 000 R	10.25	26.02.13		26.02.13		1.1				100.05	100.47						/B3/
ТВЗ БО-1	2 000 R	6.50	12.06.13		12.06.13		4.5											Машиностр. и пр.
ТГК1-1	4 000 R	7.60	12.03.13		11.03.14		13.5				98.75	98.90						Электроэнерг.
ТГК1-2	5 000 R	6.70	02.07.13	09.07.13	01.07.14	5.4	17.2	99.45	0.00	2 395	99.00	99.45	8.15		6.71	0.40		Электроэнерг.
ТГК1-3	2 000 R	7.60	25.06.13		14.12.21		106.7											Электроэнерг.
ТГК1-4	2 000 R	7.60	25.02.13		14.02.22		108.7											Электроэнерг.
ТГК2 БО-1	5 000 R	9.00	19.03.13		17.09.13		7.7	85.12	(0.17)	2 777	85.10	85.46		40.13	10.20	0.44		отзван//
ТГК5-1	5 000 R	8.75	12.04.13	18.10.13	06.10.17	8.7	56.4	98.70		950	98.60	99.75	10.94		8.65	0.62		Электроэнерг.
ТГК6-1	5 000 R	8.30	28.02.13	02.09.13	24.08.17	7.2	55.0	99.00		200 001	98.50	100.75	10.30		8.11	0.52		Электроэнерг.
ТГК9-1	7 000 R	8.10	11.02.13	15.08.13	07.08.17	6.6	54.4	99.46	0.11	64	98.36	99.45	9.33		7.86	0.48		Электроэнерг.
Теле2 СПб-1	5 000 R	8.40	21.06.13	22.06.16	11.06.21	40.9	100.6				95.01	99.99						Телеком
Теле2 СПб-2	5 000 R	8.40	21.06.13	22.06.16	11.06.21	40.9	100.6				95.01	99.29						Телеком
Теле2 СПб-3	3 000 R	8.40	21.06.13	22.06.16	11.06.21	40.9	100.6	98.71	0.50	66	98.00	99.29	9.04		8.44	2.75		Телеком
Теле2 СПб-4	3 000 R	8.90	11.02.13	13.02.14	31.01.22	12.6	108.3				100.75	100.80						Телеком
Теле2 СПб-5	4 000 R	8.90	11.02.13	13.02.14	31.01.22	12.6	108.3				86.00	100.79						Телеком
Теле2-СПб-7	6 000 R	9.10	16.04.13	17.04.15	05.04.22	26.7	110.4	100.92	0.04	90 215	100.80	100.95	8.81		8.80	1.85		Телеком
ТехНиколь БО-1	1 500 R	13.50	13.03.13		11.09.13		7.5											Строительство
ТехНиколь БО-2	2 500 R	13.50	21.03.13		19.09.13		7.8											Строительство
ТК Финанс БО-1	175 R	10.50	26.06.13		25.06.14		17.0											Транспорт
ТК Финанс БО-2	175 R	10.50	26.06.13		25.06.14		17.0											Транспорт
ТКБ-2	1 800 R	10.25	19.03.13	24.09.13	15.03.16	8.0	37.6				100.75	101.10						/B1/
ТКБ-3	1 000 R	13.00	12.06.13		06.06.18		64.4											/B1/
ТКС Б БО-1	1 600 R	14.22	22.03.13		20.09.13		7.8				101.31	102.90						B/B2/
ТКС Б БО-2	1 500 R	16.50	28.05.13		26.11.13		10.0	104.21	0.02	3 723	104.11	104.30		11.35	15.44	0.72		B/B2/
ТКС Б БО-3	1 500 R	14.00	19.02.13		18.02.14		12.8	103.09	0.09	3 583	103.00	103.20		11.13	12.84	0.88		B/B2/
ТКС Б БО-4	1 500 R	13.25	18.04.13	22.04.13	16.04.15	2.9	26.7	100.65	(0.04)	1 098	100.54	100.65	10.40		12.72	0.21		B/B2/
ТКС Б БО-6	2 000 R	13.90	16.07.13	18.07.13	14.07.15	5.7	29.6	101.46	0.09	2 810	101.32	101.50	10.93		13.65	0.43		B/B2/
ТКС Б-2	1 400 R	20.00	26.01.13		28.07.13		6.0											B/B2/
ТМК БО-1	5 000 R	8.85	23.04.13		22.10.13		8.9	100.19	0.02	11 000	100.10	100.29		8.73	8.64	0.66		/B1/B+
ТрансАэро БО-1	2 500 R	12.50	05.03.13	05.09.13	03.03.15	7.3	25.2	100.25	(0.25)	504	100.30	100.50	12.37		11.89	0.52		/B1/B+
ТрансАэро-1	3 000 R	12.50	24.04.13		23.10.13		8.9	100.57	(0.02)	14 792	100.56	100.60		11.96	12.05	0.64		Транспорт
ТрансКонт-1	3 000 R	9.50	26.02.13		26.02.13		1.1	100.25		304	100.25	100.30		6.66	9.12	0.08		BB+/Ba3/
ТрансКонт-2	3 000 R	8.80	06.06.13		04.06.15		28.3	101.00		2 000	86.20	101.50		8.27	8.61	1.40		BB+/Ba3/
ТрансКредБ БО-1	5 000 R	7.80	17.05.13		17.11.13		9.7				99.60	100.14						/Ba3/BBB-
ТрансКредБ-5	3 000 R	7.90	10.02.13		12.08.13		6.5	100.11		32 727	100.12	100.15		7.83	7.62	0.49		/Ba3/BBB-
ТрансКредБ-6	4 000 R	8.25	18.04.13		17.04.14		14.7	100.00	(0.35)	4 612	99.50	100.60		8.40	8.07	1.08		/Ba3/BBB-
ТрансМашХ БО-1	3 000 R	6.50	25.07.13		23.01.14		11.9				96.31	96.60						Машиностр. и пр.
Транснефть БО-01	17 000 R	7.50	24.06.13	24.12.14	21.12.15	22.9	34.8				100.30							/Ba1/BBB
Транснефть БО-02	17 000 R	7.50	24.06.13	24.12.14	21.12.15	22.9	34.8	100.30	(0.08)	50 002	100.29	100.30	7.46		7.43	1.68		/Ba1/BBB
Транснефть-1	35 000 R	9.75	20.05.13	20.05.15	13.05.19	27.8	75.6											/Ba1/BBB
Транснефть-2	35 000 R	10.00	08.10.13	08.10.15	01.10.19	32.4	80.2											/Ba1/BBB
Транснефть-3	65 000 R	10.40	25.09.13	26.09.15	18.09.19	32.0	79.8	107.31	(0.13)	976	104.01				9.39			/Ba1/BBB
ТрансФинМ БО-08	2 000 R	10.50	05.02.13		04.08.15		30.3	100.00		10 000				10.77	10.01	1.97		Финансы
ТрансФинМ БО-09	2 000 R	10.50	25.03.13		21.09.15		31.9											Финансы
ТрансФинМ БО-10	2 000 R	10.50	25.03.13															

Рынок рублевых облигаций

Выпуск	Объем, млн	Купон, %	Дата			Месяцев до		Цена	Изм.	Торговый объем, шт	Котировки		Доходность, %			Дюр, лет	Рейтинг F/M/S	Сектор
			кулона	оферты	погаш	офрт	погаш				покупка	продажа	офрт	погаш	текущ			
КОРПОРАТИВНЫЕ РУБЛЕВЫЕ ОБЛИГАЦИИ																		
УБРИР БО-01	2 000 R	12.50	02.04.13	07.10.13	29.09.15	8.4	32.1	101.51		200 021	100.70	101.50	10.36	11.86	0.59	//B	Финансы	
УБРИР-2	2 000 R	11.50	30.04.13	13.05.13	01.05.14	3.6	15.2	100.11			100.15	100.20	11.21	11.18	0.24	//B	Финансы	
УОМЗ-4	1 500 R	10.50	23.04.13	25.10.13	21.04.15	9.0	26.8	100.20		45 000	86.00	100.30	10.43	10.21	0.65	//B-	Машиностр. и пр.	
УпрОтх-01	1 000 R	11.00	25.12.13		15.06.22		112.7										Потреб. усл.	
УралВагон3-1	3 000 R	9.25	13.06.13	17.12.13	07.12.17	10.7	58.4				99.21	100.00					Машиностр. и пр.	
УралВагон3-2	3 000 R	8.95	26.02.13	30.08.13	20.02.18	7.1	60.9				99.06	99.99					Машиностр. и пр.	
Уралкалий БО-1	30 000 R	8.25	18.02.13		17.02.14		12.8										Хим. пром.	
Уралсиб ЛК БО-1	834 R	9.50	01.03.13		28.02.14		13.1										Финансы	
Уралсиб ЛК БО-2	2 000 R	10.50	22.03.13		18.12.15		34.8				86.00	101.00					Финансы	
Уралсиб ЛК БО-13	1 500 R	10.50	22.03.13		18.12.15		34.8										Финансы	
Уралсиб ЛК БО-2	2 000 R	11.50	15.04.13		12.01.15		23.6	101.70	0.07	100 002	101.55		10.95	11.27	1.61	BB-/I	Финансы	
Уралсиб ЛК БО-3	1 001 R	9.50	29.01.13		29.10.13		9.1										Финансы	
Уралсиб ЛК БО-4	1 501 R	8.50	04.04.13		03.07.14		17.2				98.51	99.95					Финансы	
Уралсиб ЛК БО-5	2 250 R	11.50	07.02.13		05.02.15		24.4	101.40		7 297	101.40	101.45	10.41	11.08	0.86	BB-/I	Финансы	
Уралсиб ЛК БО-6	2 250 R	11.50	12.02.13		10.02.15		24.5	101.00		7 000	100.00	101.00	10.87	11.14	0.87	BB-/I	Финансы	
Уралсиб ЛК БО-7	1 500 R	11.00	24.04.13		22.04.15		26.9	100.66	0.00	85	100.13	100.66	10.83	10.92	1.05	BB-/I	Финансы	
Уралсиб ЛК БО-9	1 500 R	11.50	19.02.13		17.02.15		24.8	101.50	(0.30)	160 002	100.00		11.11	11.11	1.65	BB-/I	Финансы	
Уралсиб-4	5 000 R	8.75	15.03.13	19.09.13	10.03.17	7.8	49.5				99.60	100.37					Финансы	
Уралсиб-5	7 000 R	9.70	01.03.13	06.03.14	25.08.17	13.3	55.0	100.36	0.08	688 002	100.32	100.40	9.55	9.31	0.94	BB-/I/BB-	Финансы	
Фортум-2	5 000 R	6.50	06.02.13		06.02.13		0.4										Электроэнерг.	
ФСК ЭЭС БО-01	10 000 R	8.10	24.04.13	29.04.15	21.10.15	27.1	32.8	101.06	0.10	200 002	86.00	102.00	7.71	7.86	1.91	/Ваа3/BBB	Электроэнерг.	
ФСК ЭЭС-06	10 000 R	7.15	26.03.13	27.09.13	15.09.20	8.1	91.7				99.90	100.30					/Ваа3/BBB	
ФСК ЭЭС-07	5 000 R	7.50	26.04.13	26.10.15	16.10.20	33.0	92.7	99.75		50 000	99.30	99.90	7.74	7.38	2.31	/Ваа3/BBB	Электроэнерг.	
ФСК ЭЭС-08	10 000 R	7.15	26.03.13	27.09.13	15.09.20	8.1	91.7				99.90	100.30					/Ваа3/BBB	
ФСК ЭЭС-09	5 000 R	7.99	26.04.13	24.10.17	16.10.20	57.0	92.7				100.50	100.70					/Ваа3/BBB	
ФСК ЭЭС-10	10 000 R	7.75	26.03.13	25.09.15	15.09.20	32.0	91.7				100.00	100.60					/Ваа3/BBB	
ФСК ЭЭС-11	10 000 R	7.99	26.04.13	24.10.17	16.10.20	57.0	92.7	100.50	0.00	77 590	100.50	100.70	8.01	7.80	3.67	/Ваа3/BBB	Электроэнерг.	
ФСК ЭЭС-12	10 000 R	8.10	26.04.13	28.04.16	19.04.19	39.1	74.8				100.40	110.50					/Ваа3/BBB	
ФСК ЭЭС-13	10 000 R	8.50	02.07.13		22.06.21		100.9				101.00	104.00					/Ваа3/BBB	
ФСК ЭЭС-15	10 000 R	8.75	25.04.13	29.10.14	12.10.23	21.1	128.6	101.87	0.30	187 700	101.90	102.39	7.76	8.41	1.50	/Ваа3/BBB	Электроэнерг.	
ФСК ЭЭС-18	15 000 R	8.50	10.06.13	16.06.14	27.11.23	16.7	130.1	101.30		773	101.30	101.38	7.61	8.30	1.22	/Ваа3/BBB	Электроэнерг.	
ФСК ЭЭС-19	20 000 R	7.95	18.07.13	19.07.18	06.07.23	65.8	125.4	100.35		1	100.00	100.98	8.02	7.91	4.20	/Ваа3/BBB	Электроэнерг.	
ФСК ЭЭС-21	10 000 R	8.75	24.04.13	26.04.17	06.10.27	51.0	176.4	103.56	0.27	220 000	103.55	104.00	7.89	8.27	3.31	/Ваа3/BBB	Электроэнерг.	
ФСК ЭЭС-22	10 000 R	9.00	06.02.13	03.08.22	21.07.27	114.3	173.9				100.40	100.90					/Ваа3/BBB	
ФСК ЭЭС-25	15 000 R	8.60	02.04.13	04.10.16	14.09.27	44.3	175.7	102.90		100 000	102.75	103.00	7.82	8.14	2.93	/Ваа3/BBB	Электроэнерг.	
ХКФБ БО-1	3 000 R		23.04.13		22.04.14		14.9	99.99	0.04	96 255	99.90	100.05					BB-/Ва3/отзван	
ХКФБ БО-3	4 000 R	7.90	23.04.13	25.10.13	22.04.14	9.0	14.9	99.48	0.09	50 000	99.50	99.59	8.91	7.94	0.67	BB-/Ва3/отзван	Финансы	
ХКФБ-5	4 000 R	8.50	17.04.13		17.04.13		2.7				86.00	100.27					BB-/Ва3/отзван	
ХКФБ-6	5 000 R	9.35	12.03.13		10.06.14		16.5	100.35	0.15	50	100.15	100.35	9.38	9.21	1.18	BB-/Ва3/отзван	Финансы	
ХКФБ-7	5 000 R	9.75	25.04.13		23.04.15		26.9	100.77		10 867	100.80	101.00	9.70	9.68	1.86	BB-/Ва3/отзван	Финансы	
ХМ Банк-2	3 000 R	9.25	12.06.13		12.06.13		4.5				96.00	100.80					/Ва3/отзван	
Центринв БО-1	1 500 R	9.70	18.06.13	19.12.13	17.06.14	10.8	16.7				100.06	100.17					/Ва3/	
Центринв БО-2	1 500 R	9.70	18.04.13	22.04.13	16.04.15	2.9	26.7				100.15	100.30					/Ва3/	
Центринв БО-5	1 000 R	9.70	18.06.13	19.12.13	17.06.14	10.8	16.7				100.06	100.15					/Ва3/	
Центринв-2	3 000 R	10.40	25.06.13	28.06.13	24.06.14	5.1	16.9	100.70	0.05	9	100.55	100.70	8.80	10.24	0.38	/Ва3/	Финансы	
Черкизово БО-3	3 000 R	8.25	10.05.13		08.11.13		9.4										/B2/	
ЧТПЗ-3	8 000 R	8.00	23.04.13		21.04.15		26.8				95.01	100.00					/отзван/	
ЭлемЛиз БО-01	1 000 R	13.50	07.03.13	12.09.13	03.09.15	7.6	31.3				100.04						//B-	
ЭлемЛиз-2	700 R	1.00	07.03.13		04.09.14		19.3				70.31	90.00					//B-	
Энел БО-15	4 000 R	8.50	18.06.13		18.06.13		4.7	100.37		60	100.40	100.49	7.65	8.40	0.37	/Ва3/	Электроэнерг.	
Энел БО-18	5 000 R	7.10	26.06.13		25.06.14		17.0										/Ва3/	
ЭПЛ Даймонд НПК-1-	600 R	8.00	04.04.13		03.04.14		14.2											
Юникредит БО-1	5 000 R	9.00	12.06.13	16.12.13	10.12.14	10.7	22.5				87.00	101.90					BBB+/BBB	
Юникредит БО-2	5 000 R	8.50	01.03.13	04.09.13	27.02.15	7.3	25.1	100.42	0.01	50 000	100.40	100.42	7.89	8.19	0.53	BBB+/BBB	Финансы	
Юникредит БО-3	5 000 R	8.50	06.03.13	09.09.13	04.03.15	7.5	25.2	100.41	(0.00)	105 000	100.35	100.42	7.93	8.20	0.55	BBB+/BBB	Финансы	
Юникредит БО-4	5 000 R	9.10	26.04.13	29.10.14	23.10.15	21.1	32.9	101.38	(0.07)	110 000	101.10	102.00	8.39	8.78	1.50	BBB+/BBB	Финансы	
Юникредит БО-5	5 000 R	9.10	30.04.13	31.10.14	27.10.15	21.2	33.0	101.45	0.06	121 128		102.00	8.35	8.79	1.51	BBB+/BBB	Финансы	
ЮниКредит-1ИП	5 000 R	8.20	13.03.13		07.09.16		43.4										BBB+/BBB	
ЮниКредит-4	10 000 R	8.75	14.05.13	16.05.14	10.11.15	15.6	33.5				96.00	101.10					BBB+/BBB	
ЮниКредит-5	5 000 R	7.50	05.03.13	06.09.13	01.09.15	7.4	31.2				94.00	100.00					BBB+/BBB	
ЮТЭирф БО-09	1 500 R	11.75	15.02.13	21.11.13	13.11.15	9.9	33.6	100.04	0.04	5 000	99.50	100.05	12.21	11.49	0.68		Транспорт	
ЮТЭирф БО-1	1 500 R	12.50	26.03.13		26.03.13		2.0	100.02		25	100.05	100.70	12.89	12.37	0.15		Транспорт	
ЮТЭирф БО-10	1 500 R	11.75	15.02.13	21.11.13	13.11.15	9.9	33.6	100.07		166	99.91	100.05	12.17	11.49	0.68		Транспорт	
ЮТЭирф БО-16	1 000 R	8.71	26.02.13	03.06.13	26.05.15	4.2	28.0										Транспорт	
ЮТЭирф БО-2	1 500 R	12.50	26.03.13		26.03.13		2.0	100.40	(0.05)	25 156	100.02	100.70	10.39	12.32	0.15		Транспорт	
ЮТЭирф БО-3	1 500 R	9.45	21.03.13		19.12.13		10.8											

Рынок рублевых облигаций

Выпуск	Объем, млн	Купон, %	Дата			Месяцев до		Цена	Изм.	Торговый объем, шт	Котировки		Доходность, %			Дюр, лет	Рейтинг F/M/S	Сектор
			купона	оферты	погаш	офрт	погаш				покупка	продажа	офрт	погаш	текущ			
ГОСУДАРСТВЕННЫЕ И МУНИЦИПАЛЬНЫЕ ОБЛИГАЦИИ																		
Башкортостан-7	3 000 R	8.75	05.03.13		29.11.16	46.2					101.65	101.80				/Ba1/BB+	Муниц.	
БелгорОбл-6	5 000 R	8.00	12.02.13		08.08.17	54.4					90.00					/Ba1/	Муниц.	
ВолгОбл-09	1 400 R	7.75	05.06.13		04.06.14	16.3					97.00	99.80				BB-/отзван	Муниц.	
ВолгОбл-10	3 000 R	7.75	08.05.13		04.05.16	39.3					98.20	99.00				BB-/отзван	Муниц.	
ВолгОбл-11	5 000 R	8.99	01.02.13		28.05.17	52.1					100.00	100.65				BB-/отзван	Муниц.	
Волгоград-5	600 R	9.40	21.03.13		17.12.15	34.7										/Ba3/	Муниц.	
Волгоград-6	1 000 R	9.67	27.02.13		23.08.17	54.9										/Ba3/	Муниц.	
ВологОбл-1	2 510 R	10.65	20.03.13		14.12.16	46.7					103.85	104.30				отзван/Ba2/B+	Муниц.	
ВологОбл-2	4 600 R	9.75	12.03.13		05.12.17	58.4	102.60	0.10	450		102.35	102.60	8.99	9.40	2.29	отзван/Ba2/B+	Муниц.	
ВоронежОбл-5	225 R	7.85	19.03.13		17.12.17	58.8											Муниц.	
Казань-7	900 R	8.75	20.03.13		17.12.14	22.7	100.56	0.06	124 563		100.00	101.70	8.62	8.63	1.34	B+//	Муниц.	
Казань-8	131 R	8.00	27.03.13		21.12.16	46.9					100.00	101.00				B+//	Муниц.	
КалужОбл-4	300 R	9.91	27.03.13		26.06.13	5.0					99.90					BB-/отзван	Муниц.	
КалужОбл-5	2 500 R	8.20	21.02.12		19.05.16	39.8					98.01	100.16				BB-/отзван	Муниц.	
Карелия-13	1 240 R	9.51	21.03.13		18.06.15	28.7	101.69	(0.01)	11 000		101.50	101.69	8.29	9.27	1.11	BB-//	Муниц.	
Карелия-14	1 000 R	9.99	31.05.13		30.11.16	46.2					100.27	102.59				BB-//	Муниц.	
Карелия-15	1 500 R	9.15	23.04.13		22.10.17	56.9					87.00	101.40				BB-//	Муниц.	
Коми-07	500 R	8.00	23.05.13		22.11.13	9.9					100.09	100.30				BB/Ba2/	Муниц.	
Коми-08	1 000 R	7.00	04.03.13		03.12.15	34.3										BB/Ba2/	Муниц.	
Коми-09	2 100 R	7.25	18.04.13		18.10.14	20.7					97.00	100.00				BB/Ba2/	Муниц.	
Коми-10	2 100 R	9.50	15.06.13		15.12.16	46.7					101.70	102.39				BB/Ba2/	Муниц.	
КострОбл-4	3 924 R	9.50	21.02.13		17.11.16	45.8	101.60	0.09	110 048		101.51	101.64	8.79	9.20	1.50	B-//	Муниц.	
Краснодар-1	990 R	8.50	03.07.13		03.07.13	5.2	100.30	(0.05)	800		100.25	100.30	7.92	8.43	0.41	/Ba2/	Муниц.	
Краснодар-2	550 R	9.00	09.05.13		05.11.15	33.3					99.91	101.00				/Ba2/	Муниц.	
Краснодкр-3	4 000 R	8.05	27.03.13		27.09.14	20.1	100.15		1 000		100.20	100.25	8.05	7.83	1.02	BB+/Ba1/BB	Муниц.	
Краснодкр-4	12 549 R	8.95	14.02.13		09.11.17	57.5	102.07	0.03	150 040		102.05	102.20	8.27	8.62	2.07	BB+/Ba1/BB	Муниц.	
КраснЯркр-5	9 000 R	9.25	04.06.13		29.11.16	46.2					93.00	101.50				BB+/Ba2/BB+	Муниц.	
КраснЯркр-6	16 910 R	9.00	25.04.13		19.10.17	56.8	101.45	0.14	52 013		101.30	101.42	8.27	8.68	2.44	BB+/Ba2/BB+	Муниц.	
ЛенОбл-3	1 300 R	11.75	07.06.13		05.12.14	22.3	105.45	0.00	2 200		104.70	126.54	8.69	10.98	1.57	BB/BB	Муниц.	
ЛилецОбл-6	375 R	8.98	05.06.13		05.06.13	4.3					100.00					отзван/отзван	Муниц.	
ЛилецОбл-7	1 110 R	9.00	31.05.13		26.05.17	52.0	101.00	0.05	100 000		86.00	103.05	8.68	8.79	1.91	отзван/отзван	Муниц.	
МарийЭл-6	1 500 R	9.21	04.04.13		04.10.15	32.3	100.51	0.31	34 000		99.00	101.89	9.00	9.14	1.59		Муниц.	
Москва-39	10 000 R	7.00	21.07.13		21.07.14	17.8	99.80		23 286		96.98	100.00	7.27	7.01	1.34	BBB/Baa1/BBB	Муниц.	
Москва-44	20 000 R	7.00	24.06.13		24.06.15	28.9	99.32	0.73	27 900		97.49	99.40	7.44	7.01	2.09	BBB/Baa1/BBB	Муниц.	
Москва-48	30 000 R	7.00	11.06.13		11.06.22	112.6	93.50		1		93.50	94.91	7.67	7.42	6.43	BBB/Baa1/BBB	Муниц.	
Москва-49	23 163 R	7.00	14.06.13		14.06.17	52.6	98.50	(0.04)	1 000		97.50	98.53	7.54	7.05	3.55	BBB/Baa1/BBB	Муниц.	
Москва-53	11 166 R	7.00	01.03.13		01.09.13	7.2					99.50	100.77				BBB/Baa1/BBB	Муниц.	
Москва-56	18 143 R	7.00	22.03.13		22.09.16	43.9	99.10	0.80	200 010		98.47	99.48	7.41	6.90	3.00	BBB/Baa1/BBB	Муниц.	
Москва-61	11 937 R	15.00	03.03.13		03.06.13	4.2					100.08	103.39				BBB/Baa1/BBB	Муниц.	
Москва-62	31 991 R	13.00	08.03.13		08.06.14	16.4	107.18	0.18	606 657		106.71	107.40	6.91	11.94	1.18	BBB/Baa1/BBB	Муниц.	
Москва-63	5 804 R	15.00	10.03.13		10.12.13	10.5					107.77	108.01				BBB/Baa1/BBB	Муниц.	
Москва-64	7 341 R	13.00	16.05.12		16.11.15	33.7										BBB/Baa1/BBB	Муниц.	
Москва-66	4 348 R	8.857	23.02.13		23.11.18	70.0					104.20	104.60				BBB/Baa1/BBB	Муниц.	
МосОбл-7	16 000 R	8.00	17.04.13		16.04.14	14.7	100.18	0.12	3 530		100.10	100.17	7.98	7.82	1.08	/Ba3/отзван	Муниц.	
МосОбл-8	4 750 R	9.00	11.06.13		11.06.13	4.5	100.75		338		100.08	100.75	7.04	8.84	0.35	/Ba3/отзван	Муниц.	
НижгорОбл-6	5 000 R	8.50	04.04.13		07.10.15	32.4					99.60	100.58				BB-//	Муниц.	
НижгорОбл-7	8 000 R	9.95	16.05.13		16.11.16	45.7	103.30	0.04	20 000		103.00	103.25	8.32	9.46	1.89	BB-//	Муниц.	
НижгорОбл-8	8 000 R	9.85	27.02.13		29.08.17	55.1	104.05	0.22	10 506		103.95	104.05	8.67	9.12	2.88	BB-//	Муниц.	
Новосибирск-05	2 000 R	8.44	06.02.13		06.09.17	55.4	102.00	0.20	10 004		101.65	102.20	8.55	8.02	1.91	/BB/	Муниц.	
ОренбургскаяОбл=01	4 000 R	9.20	21.03.13		14.12.17	58.7	104.41		58 161		104.30	104.73	8.57	8.74	2.78	BB//	Муниц.	
ОФЗ-25065	34 052 R	12.00	27.03.13		27.03.13	2.0	101.17	0.01	211 389		101.13	101.20	5.08	11.75	0.16	BBB/Baa1/BBB	Гос.	
ОФЗ-25068	44 817 R	12.00	20.02.13		20.08.14	18.8	109.13	0.09	43 979		109.00	109.15	5.91	10.51	1.34	BBB/Baa1/BBB	Гос.	
ОФЗ-25071	47 093 R	8.10	29.05.13		26.11.14	22.0	103.76	(0.09)	2		103.74	103.95	5.99	7.71	1.63	BBB/Baa1/BBB	Гос.	
ОФЗ-25075	137 604 R	6.88	17.07.13		15.07.15	29.6	102.13	0.06	285 805		100.00	102.20	6.03	6.73	2.18	BBB/Baa1/BBB	Гос.	
ОФЗ-25076	136 261 R	7.10	14.03.13		13.03.14	13.5	101.41	0.04	1 720 359		101.40	102.00	5.87	6.83	1.02	BBB/Baa1/BBB	Гос.	
ОФЗ-25077	97 232 R	7.35	24.07.13		20.01.16	35.8	103.82	0.11	1 127 034		103.80	103.85	6.02	7.08	2.59	BBB/Baa1/BBB	Гос.	
ОФЗ-25078	99 736 R	6.70	06.02.13		06.02.13	0.4	100.05	(0.00)	745 362		100.05	100.76	5.22	6.49	0.03	BBB/Baa1/BBB	Гос.	
ОФЗ-25079	138 125 R	7.00	05.06.13		03.06.15	28.2	102.40	0.09	316 712		102.24	102.44	5.98	6.77	2.07	BBB/Baa1/BBB	Гос.	
ОФЗ-25080	150 003 R	7.40	24.04.13		19.04.17	50.8	104.96	0.14	2 369 428		104.89	105.10	6.14	6.93	3.45	BBB/Baa1/BBB	Гос.	
ОФЗ-26200	42 933 R	6.10	17.04.13		17.07.13	5.7	100.33		33 000		100.35		5.51	6.07	0.45	BBB/Baa1/BBB	Гос.	
ОФЗ-26201	20 863 R	6.55	17.04.13		16.10.13	8.7	100.80	0.03	50 000		100.71	102.00	5.53	6.49	0.68	BBB/Baa1/BBB	Гос.	
ОФЗ-26202	35 512 R	11.20	20.03.13		17.12.14	22.7	109.23	(0.32)	1 031 266		108.68	109.90	6.15	10.15	1.63	BBB/Baa1/BBB	Гос.	
ОФЗ-26203	139 560 R	6.90	06.02.13		03.08.16	42.3	102.89	0.14	1 837 040		102.76	103.00	6.07	6.50	2.92	BBB/Baa1/BBB	Гос.	
ОФЗ-26204	146 727 R	7.50	21.03.13		15.03.18	61.6	106.00	0.10	254 450		105.99	106.15	6.21	6.91	4.03	BBB/Baa1/BBB	Гос.	
ОФЗ-26205	149 183 R	7.60	24.04.13		14.04.21	98.7	107.16	0.37	855 023		107.09	107.30	6.57	6.97	5.85	BBB/Baa1/BBB	Гос.	
ОФЗ-26206	149 890 R	7.40	19.06.13		14.06.17	52.6	105.03	0.14	1 621 136									

Рынок рублевых облигаций

Выпуск	Объем, млн	Купон, %	Дата			Месяцев до		Цена	Изм.	Торговый объем, шт	Котировки		Доходность, %			Дюр, лет	Рейтинг F/M/S	Сектор
			кулона	оферты	погаш	офрт	погаш				покупка	продажа	офрт	погаш	текущ			
ГОСУДАРСТВЕННЫЕ И МУНИЦИПАЛЬНЫЕ ОБЛИГАЦИИ																		
СвердлОбл-1	3 000 R	9.27	12.03.13		11.12.16	46.6										/отзван/BB	Муниц.	
СвердлОбл-2	3 000 R	8.95	06.03.13		04.12.17	58.3				101.50	102.15					/отзван/BB	Муниц.	
СПетербург-1	3 000 R	7.76	23.05.13		19.11.15	33.8				100.60	100.70					BBB/Baa1/BBB	Муниц.	
СПетербург-2	7 000 R	7.94	06.06.13		01.06.17	52.2				101.20	101.45					BBB/Baa1/BBB	Муниц.	
СтавропольскийКр-01	5 000 R	9.20	19.03.13		12.12.17	58.6	103.71	0.36	2 850 107	103.35	103.80	4.94	8.79	3.87		/B+	Муниц.	
ТверОбл-09	1 800 R	12.50	14.03.13		12.06.14	16.5	104.10	0.00	12	103.50	104.50	8.62	11.84	0.91		/B+	Муниц.	
ТверОбл-10	3 000 R	8.50	19.03.13		15.12.15	34.7	99.49		76	99.40	99.50	9.01	8.47	2.10		/B+	Муниц.	
ТверОбл-11	3 000 R	9.70	25.03.13		18.12.17	58.8				102.10	102.50					/B+	Муниц.	
Томск-3	560 R	10.13	25.03.13		23.06.14	16.9	100.61		58	100.65	100.95	9.50	9.98	0.85			Муниц.	
Томск-4	800 R	10.00	05.03.13		29.11.16	46.2	100.10		100	100.00	100.10	9.73	9.85	2.31			Муниц.	
ТомскОбл-7	500 R	11.00	27.02.13		27.11.13	10.1	103.20	0.00	20 000	102.70	103.20	7.23	10.48	0.75		/BB-	Муниц.	
ТомскОбл-8	3 000 R	8.60	20.03.13		19.12.17	58.8				100.75	101.00					/BB-	Муниц.	
ТулскОбл-2	5 000 R	8.60	26.03.13		25.09.15	32.0	100.63	0.08	108 011	100.50	100.65	8.46	8.49	1.50		/BB-	Муниц.	
Удмуртия-4	2 000 R	8.60	25.05.13		25.11.15	34.0										BB+/Ba1/	Муниц.	
Удмуртия-5	2 000 R	10.15	30.05.13		24.11.16	46.0				95.01						BB+/Ba1/	Муниц.	
Удмуртия-6	2 500 R	9.10	11.06.13		05.12.17	58.4				102.90	103.40					BB+/Ba1/	Муниц.	
Уфа-1	750 R	9.00	25.06.13		24.12.13	10.9										/BB-	Муниц.	
Хакасия-1	1 200 R	8.20	22.02.13		25.08.13	7.0				99.97	100.40					BB-/	Муниц.	
Хакасия-2	2 000 R	9.20	07.02.13		09.08.15	30.4				101.85	102.35					BB-/	Муниц.	
ХМАО-8	2 000 R	10.80	20.06.13		19.12.13	10.8				102.85	103.75					/Baa3/BBB	Муниц.	
Чувашия-7	500 R	8.91	05.03.13		04.06.13	4.3	100.60		740	100.21	100.90	7.38	8.75	0.33		BB+/Ba2/	Муниц.	
Чувашия-8	1 000 R	7.50	14.03.13		15.06.14	16.6										BB+/Ba2/	Муниц.	
Чувашия-9	1 500 R	9.00	17.04.13		19.07.15	29.8				100.65	101.12					BB+/Ba2/	Муниц.	
Якутия-1	500 R	7.95	11.04.13		11.04.13	2.5	100.25		500	100.01	100.25	6.91	7.91	0.20		BBB-/отзван/BB+	Муниц.	
Якутия-10	2 500 R	8.77	14.02.13		17.05.17	51.7				101.85	102.20					BBB-/отзван/BB+	Муниц.	
Якутия-2	1 500 R	7.80	18.04.13		17.04.14	14.7	100.30	(0.10)	300	100.30	100.40	7.74	7.77	1.02		BBB-/отзван/BB+	Муниц.	
Якутия-3	2 500 R	7.95	22.02.13		20.05.16	39.8										BBB-/отзван/BB+	Муниц.	
Якутия-9	1 200 R	9.75	21.03.13		19.09.13	7.8				98.25	101.00					BBB-/отзван/BB+	Муниц.	
ЯрОбл-09	1 950 R	8.00	14.02.13		16.05.13	3.6	100.25	0.02	8	100.10	100.25	7.35	7.86	0.28		BB-/	Муниц.	
ЯрОбл-10	3 000 R	7.75	16.04.13		15.04.14	14.6	99.60		4 000	99.35	99.88	8.20	7.77	0.86		BB-/	Муниц.	
ЯрОбл-11	3 000 R	9.10	22.02.13		21.08.15	30.8	101.73	0.29	49 041	101.25	101.80	8.23	8.81	1.84		BB-/	Муниц.	

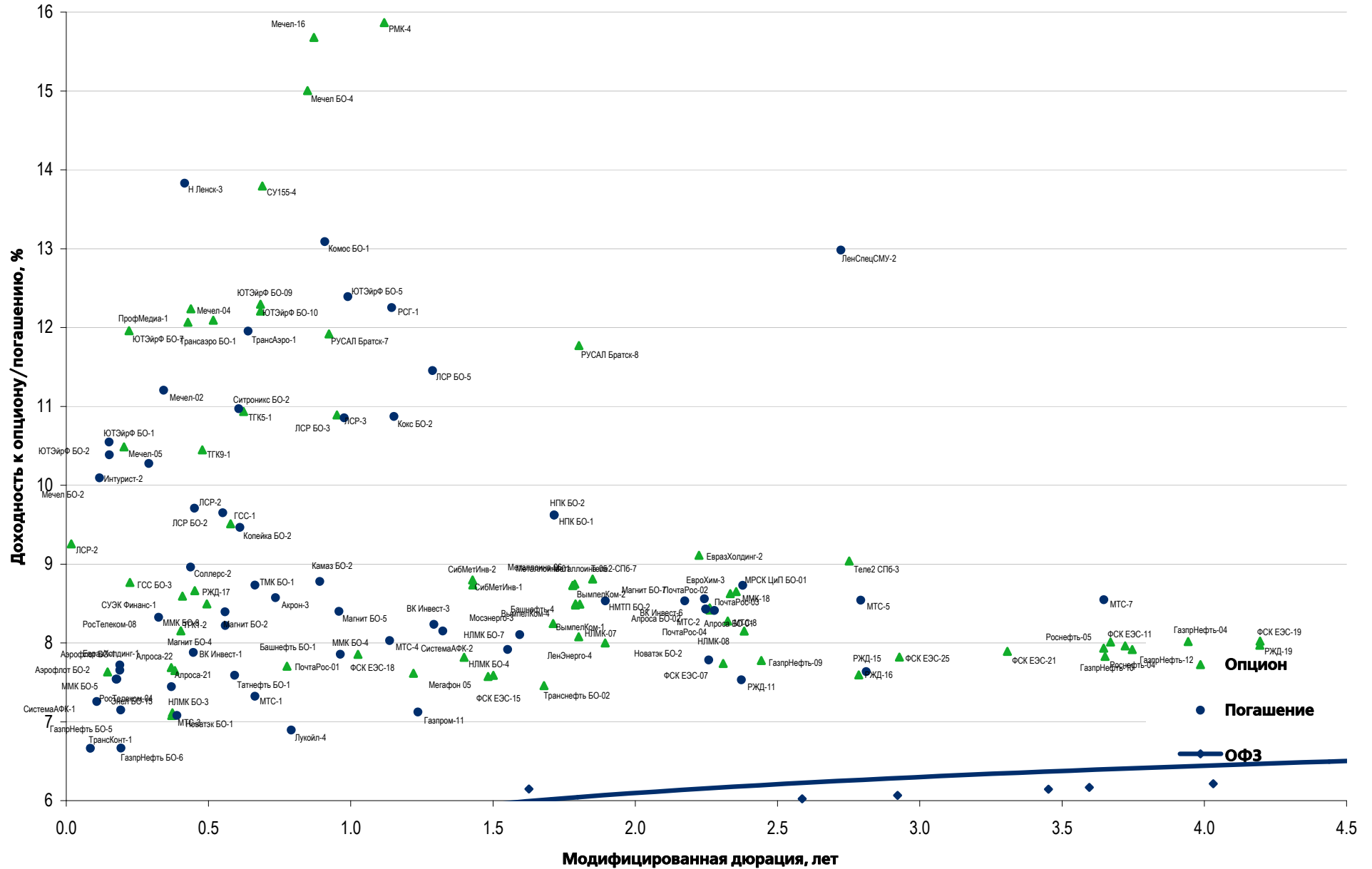
Рынок еврооблигаций

Выпуск	Объем, млн	Купон, %	Дата			Месяцев до		Цена	Изм.	Торговый объем, шт	Котировки		Доходность, %			Дюр, лет	Рейтинг F/M/S	Сектор
			кулона	оферты	погаш	офрт	погаш				покупка	продажа	офрт	погаш	текуц			
ЕВРООБЛИГАЦИИ																		
MBRD '16	60 \$	7.93	10.03.13		10.03.16	37.5	96.25				95.90	96.60		9.33	7.99	1.62	V+/B2/	Финансы
MCB '14	200 \$	8.25	05.02.13		05.08.14	18.3	103.47				102.95	104.00		5.84	7.69	1.38	BB-/B1/B+	Финансы
Metallolinv '16	750 \$	6.50	21.07.13		21.07.16	41.9	106.13	(0.00)			105.83	106.43		4.58	6.12	3.12	BB-/Baa3/BB-	МГД
Moscow '16	408 €	5.064	20.10.13		20.10.16	44.8	108.01	(0.04)			107.72	108.31		2.84	4.70	3.37	BBB/Baa1/BBB	Муниц.
MTS '20	750 \$	8.625	22.06.13		22.06.20	88.9	127.92	0.01			127.48	128.36		4.20	6.70	5.71	BB+/Ba2/BB	Телеком
NKNH '15	120 \$	8.50	22.06.13		22.12.15	34.9											V+/B1/	Хим. пром.
NLMK '19	500 \$	4.95	26.03.13		26.09.19	80.1	103.36	0.23			103.01	103.70		4.36	4.72	5.57	BBB-/Baa3/BBB-	МГД
NOMOS '13	400 \$	6.50	21.04.13		21.10.13	8.8	102.64	(0.01)			102.33	102.95		2.87	6.23	0.72	BB/Baa3/	Финансы
NOMOS '15	350 \$	8.75	21.04.13		21.10.15	32.8	105.37	0.03			104.98	105.76		6.57	8.13	2.38	BB-/B1/	Финансы
NOMOS '19	500 \$	10.00	26.04.13		26.04.19	75.0	107.76	0.30			107.25	108.26		8.38	9.07	4.56	BB/Baa3/	Финансы
Novatek '16	600 \$	5.326	03.02.13		03.02.16	36.3	107.93	0.03			107.64	108.22		2.58	4.82	2.74	BBB-/Baa3/BBB-	Нефть и газ
Novatek '21	650 \$	6.604	03.02.13		03.02.21	96.4	118.55	0.13			118.21	118.89		3.89	5.43	6.23	BBB-/Baa3/BBB-	Нефть и газ
Novatek '22	1 000 \$	4.422	13.06.13		13.12.22	118.7	101.72	0.04			101.46	101.98		4.21	4.33	7.93	BBB-/Baa3/BBB-	Нефть и газ
PromSvyazB '13	150 \$	10.75	15.07.13		15.07.13	5.6	103.57	0.00			103.14	104.00		3.12	10.35	0.47	BB-/Ba2/BB-	Финансы
PromSvyazB '14	500 \$	6.20	25.04.13		25.04.14	15.0	102.27	0.06			101.90	102.64		4.31	5.97	1.18	BB-/Ba2/отзван	Финансы
PromSvyazB '15	200 \$	12.75	27.05.13		27.05.15	28.0	112.83	(0.03)			111.92	113.75		6.73	11.10	2.01	V+/Ba3/отзван	Финансы
PromSvyazB '16	200 \$	11.25	08.07.13		08.07.16	41.4	110.93	0.08			110.14	111.72		7.59	10.10	2.86	V+/Ba3/отзван	Финансы
PromSvyazB '17	400 \$	8.50	25.04.13		25.04.17	51.0	106.44	(0.11)			106.02	106.87		6.73	7.83	3.49	BB-/Ba2/отзван	Финансы
PromSvyazB '18	100 \$	12.50	31.01.13	31.01.13 C	31.01.18	0.2	60.2	100.94	0.10		100.21	101.67		12.23	10.02	3.45	V+/Ba3/В	Финансы
PromSvyazB '19	400 \$	10.20	06.05.13		06.11.19	81.4	106.72	(0.12)			106.23	107.22		8.85	9.36	4.81	V+/Ba3/отзван	Финансы
Raspadskaya '17	400 \$	7.75	27.04.13		27.04.17	51.1	108.90	0.39			108.49	109.31		5.38	7.00	3.58	V+/B1/	МГД
RBCIRU '15	140 \$	7.00	06.05.13		06.05.15	27.3											//отзван	Медиа
RBCIRU '18	140 \$	6.00	06.05.13		06.05.18	63.4											//отзван	Медиа
Renaissance '16	325 \$	11.00	21.04.13	22.04.14	21.04.16	38.9	94.64	0.27			92.53	96.75	15.88	13.06	11.28	1.08	V/B2/В	Финансы
RenCap '13	250 \$	13.00	01.04.13		01.04.13	2.2											V-/B2/В	Финансы
RenCap '18	100 \$	13.50	21.06.13		22.06.18	64.9											V/B2/В	Финансы
Rosneft '17	1 000 \$	3.149	06.03.13		06.03.17	49.3	101.16	0.01			100.93	101.39		2.85	3.10	3.82	BBB-/Baa1/BBB-	Нефть и газ
Rosneft '22	2 000 \$	4.199	06.03.13		06.03.22	109.4	101.16	0.01			100.93	101.39		4.05	4.13	7.48	BBB-/Baa1/BBB-	Нефть и газ
RSHB '13	30 000 R	7.50	25.03.13		25.03.13	1.9	100.02	0.01			99.95	100.10		7.27	7.32	0.16	BBB/Baa1/	Финансы
RSHB '13	700 \$	7.175	16.05.13		16.05.13	3.6	101.83	0.07			101.65	102.00		1.26	6.95	0.31	BBB/Baa1/	Финансы
RSHB '14 01	750 \$	7.125	14.07.13		14.01.14	11.6	104.88	(0.04)			104.62	105.14		2.03	6.78	0.95	BBB/Baa1/	Финансы
RSHB '14 06	1 000 \$	9.00	11.06.13		11.06.14	16.5	109.13	(0.04)			108.88	109.37		2.25	8.17	1.31	BBB/Baa1/	Финансы
RSHB '15	450 F	3.125	17.08.13		17.08.15	30.7	101.86	(0.05)			101.63	102.08		2.37	3.03	2.42	BBB/Baa1/	Финансы
RSHB '16 03	20 000 R	8.70	17.03.13		17.03.16	37.7	104.49	(0.03)			104.06	104.91		7.08	8.09	2.66	BBB/Baa1/	Финансы
RSHB '17 5.298%	800 \$	5.298	27.06.13		27.12.17	59.1	108.49	0.00			108.19	108.80		3.41	4.87	4.33	BBB/Baa1/	Финансы
RSHB '17 6.299%	1 250 \$	6.299	15.05.13		15.05.17	51.6	111.66	0.04			111.30	112.01		3.37	5.58	3.77	BBB/Baa1/	Финансы
RSHB '17 8.625%	20 000 R	8.625	17.02.13		17.02.17	48.8	104.77	0.11			104.33	105.21		7.25	7.95	3.29	BBB/Baa1/	Финансы
RSHB '18	1 000 \$	7.75	29.05.13		29.05.18	64.1	120.55	0.08			120.18	120.93		3.50	6.37	4.45	BBB/Baa1/	Финансы
RSHB '21	800 \$	6.00	03.06.13	03.06.16 C	03.06.21	40.3	100.3	105.60	0.07		105.27	105.93	4.19		5.64	3.01	BBB-/Baa2/	Финансы
RusHydro '15	20 000 R	7.875	28.04.13		28.10.15	33.1	100.25	0.05			100.00	100.50		7.76	7.71	2.40	BB+/отзван/BB+	Электроэнерг.
Russia '15	2 000 \$	3.625	29.04.13		29.04.15	27.1	105.49	0.01			105.24	105.75		1.16	3.41	2.17	BBB/Baa1/BBB	Гос.
Russia '17	2 000 \$	3.25	04.04.13		04.04.17	50.3	106.74	0.03			106.53	106.94		1.58	3.02	3.90	BBB/Baa1/BBB	Гос.
Russia '18 RUB	90 000 R	7.85	10.03.13		10.03.18	61.5	109.24	0.03			109.06	109.41		5.74	7.00	4.13	BBB/Baa1/BBB+	Гос.
Russia '18 USD	3 466 \$	11.00	24.07.13		24.07.18	65.9	147.72	0.09			147.26	148.17		1.84	7.45	4.47	BBB/Baa1/BBB	Гос.
Russia '20	3 500 \$	5.00	29.04.13		29.04.20	87.2	116.83	0.09			116.56	117.10		2.46	4.24	6.14	BBB/Baa1/BBB	Гос.
Russia '22	2 000 \$	4.50	04.04.13		04.04.22	110.3	113.62	0.20			113.35	113.89		2.81	3.91	7.55	BBB/Baa1/BBB	Гос.
Russia '28	2 500 \$	12.75	24.06.13		24.06.28	185.1	201.68	(0.02)			201.32	202.05		3.91	6.29	9.21	BBB/Baa1/BBB	Гос.
Russia '30	16 444 \$	7.50	31.03.13		31.03.30	206.3	126.93	0.19			126.85	127.02		2.71	5.72	5.25	BBB/Baa1/BBB	Гос.
Russia '42	3 000 \$	5.625	04.04.13		04.04.42	350.5	121.95	0.49			121.61	122.29		4.30	4.55	15.45	BBB/Baa1/BBB	Гос.
RusStandB '15	200 \$	7.73	16.06.13		16.12.15	34.7	100.65	0.22			100.15	101.14		7.47	7.62	2.54	V+/Ba2/В+	Финансы
RusStandB '16	200 \$	7.75	01.06.13		01.12.16	46.2	100.60	1.30			99.85	101.35		7.37	7.43	3.26	V+/Ba3/В+	Финансы
RusStandB '17 9.25%	350 \$	9.25	11.07.13	11.07.15	11.07.17	29.5	53.5	108.47	0.45		108.18	108.77	5.52	7.01	8.50	2.20	V+/Ba3/В+	Финансы
RusStandB '18	200 \$	10.75	10.04.13		10.04.18	62.5	108.64	0.59			108.06	109.22		8.65	9.62	3.89	V+/Ba3/В+	Финансы
RZD '17	1 500 \$	5.739	03.04.13		03.04.17	50.3	111.57	(0.06)			111.23	111.90		2.79	5.06	3.70	BBB/Baa1/BBB	Транспорт
RZD '19	25 000 R	8.30	02.04.13		02.04.19	74.2	105.97	0.04			105.58	106.36		7.09	7.65	4.72	BBB/Baa1/BBB	Транспорт
RZD '22	1 000 \$	5.70	05.04.13		05.04.22	110.4	114.65	0.08			114.30	115.00		3.80	4.90	7.19	BBB/Baa1/BBB	Транспорт
RZD '31 GBP	650 £	7.487	25.03.13		25.03.31	218.1	125.20	0.02			124.49	125.91		5.31	5.86	10.58	BBB/Baa1/BBB	Транспорт
Sberbank '13 05	500 \$	6.48	15.05.13		15.05.13	3.6	101.58	0.00			101.36	101.81		1.31	6.30	0.31	BBB/A3/	Финансы
Sberbank '13 07	500 \$	6.468	02.07.13		02.07.13	5.2	102.21	(0.00)			102.07	102.36		1.39	6.30	0.44	BBB/A3/	Финансы
Sberbank '14	400 F	3.50	12.11.13		12.11.14	21.6	103.30	(0.01)			103.01	103.58		1.62	3.37	1.74	BBB/A3/	Финансы
Sberbank '15 CHF	325 F	3.10	14.09.13		14.09.15	31.6	103.16	(0.06)			102.79	103.54		1.86	2.97	2.50	BBB/Baa1/	Финансы
Sberbank '15 USD	1 500 \$	5.499	07.07.13															

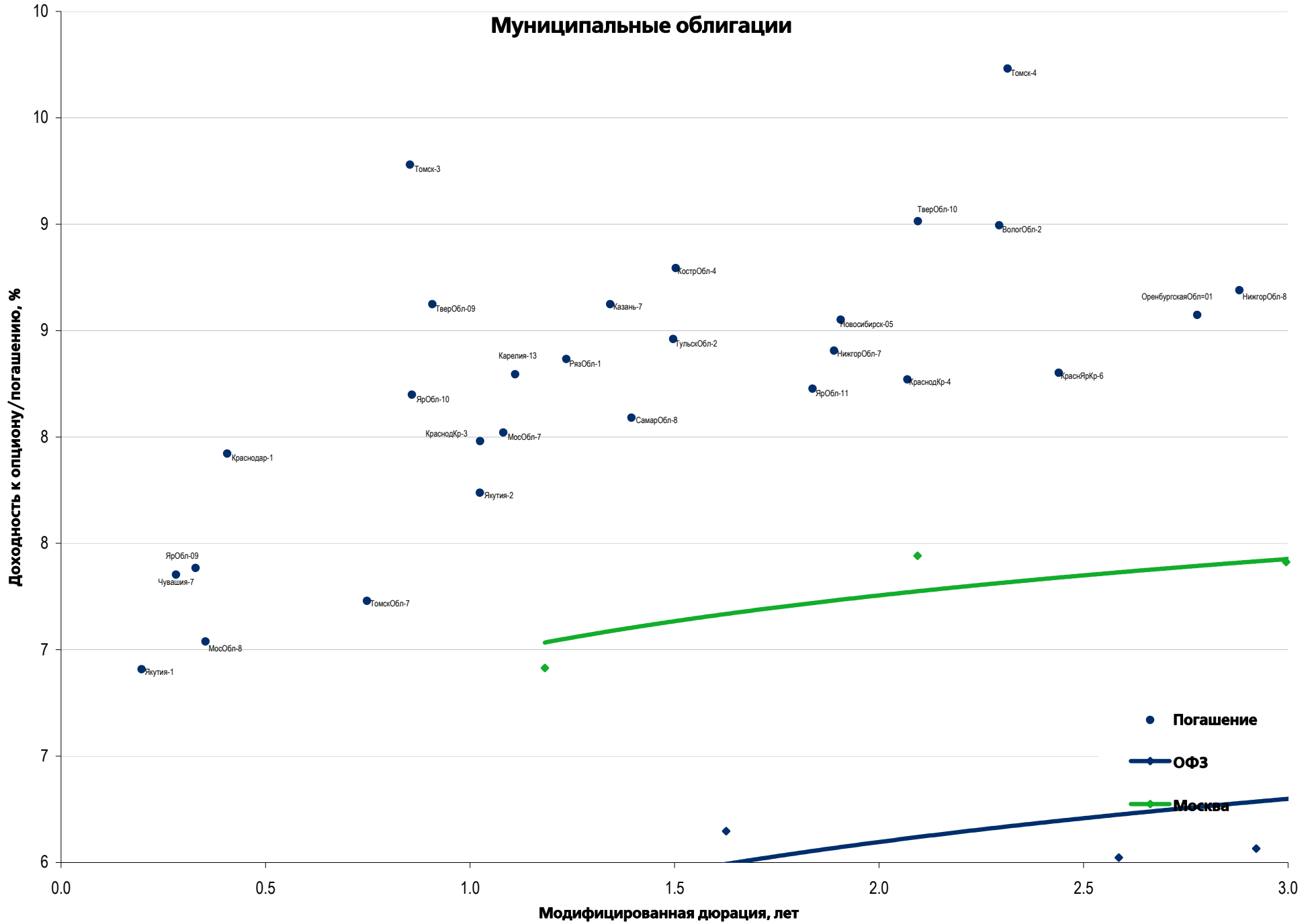
Рынок еврооблигаций

Выпуск	Объем, млн	Купон, %	Дата			Месяцев до		Цена	Изм.	Торговый объем, шт	Котировки		Доходность, %			Дюр, лет	Рейтинг F/M/S	Сектор
			купона	оферты	погаш	офрт	погаш				покупка	продажа	офрт	погаш	текущ			
ЕВРООБЛИГАЦИИ																		
TNK BP '15	500 \$	6.25	02.02.13		02.02.15		24.3	107.57	(0.00)		107.25	107.90		2.39	5.65	1.86	BBB-/Baa2/BBB-	Нефть и газ
TNK BP '16	1 000 \$	7.50	18.07.13		18.07.16		41.8	115.90	0.16		115.54	116.26		2.69	6.46	3.11	BBB-/Baa2/BBB-	Нефть и газ
TNK BP '17	800 \$	6.625	20.03.13		20.03.17		49.8	114.47	0.22		114.07	114.88		2.90	5.67	3.61	BBB-/Baa2/BBB-	Нефть и газ
TNK BP '18	1 100 \$	7.875	13.03.13		13.03.18		61.6	122.66	0.46		122.25	123.07		3.07	6.27	4.25	BBB-/Baa2/BB+	Нефть и газ
TNK BP '20	500 \$	7.25	02.02.13		02.02.20		84.3	122.62	0.42		122.17	123.06		3.58	5.75	5.52	BBB-/Baa2/BBB-	Нефть и газ
Transneft '13	600 \$	7.70	07.02.13		07.08.13		6.4	103.50	(0.07)		103.24	103.77		1.13	7.19	0.52	/Baa1/BBB	Нефть и газ
Transneft '14	1 300 \$	5.67	05.03.13		05.03.14		13.3	104.35	0.07		104.14	104.56		1.71	5.32	1.07	/Baa1/BBB	Нефть и газ
Transneft '18	1 050 \$	8.70	07.02.13		07.08.18		66.4	129.36	(0.04)		128.98	129.74		2.92	6.52	4.45	/Baa1/BBB	Нефть и газ
UTK '13	1 750 R	9.00	04.06.13		04.06.13		4.3										/отзван/отзван	Телеком
VEB '16 CHF	400 F	3.75	17.02.13		17.02.16		36.8	103.79	(0.07)		103.59	103.99		2.45	3.49	2.79	BBB/Baa1/BBB	Финансы
VEB '17 5.375%	750 \$	5.375	13.02.13		13.02.17		48.7	109.82	(0.08)		109.49	110.15		2.80	4.79	3.59	BBB/Baa1/BBB	Финансы
VEB '17 5.45%	600 \$	5.45	22.05.13		22.11.17		57.9	111.67	(0.03)		111.31	112.04		2.84	4.84	4.25	BBB/Baa1/BBB	Финансы
VEB '20	1 600 \$	6.902	09.07.13		09.07.20		89.5	122.05	0.10		121.67	122.42		3.52	5.64	6.00	BBB/Baa1/BBB	Финансы
VEB '22	1 000 \$	6.025	05.07.13		05.07.22		113.4	116.70	0.08		116.33	117.06		3.90	5.15	7.36	BBB/Baa1/BBB	Финансы
VEB '25 USD	1 000 \$	6.80	22.05.13		22.11.25		154.0	123.61	0.08		123.20	124.03		4.37	5.45	8.93	BBB/Baa1/BBB	Финансы
VEB Leasing '16	400 \$	5.125	27.05.13		27.05.16		40.0	106.70	(0.00)		106.36	107.04		3.00	4.77	3.05	BBB/BBB	Финансы
Vimpelcom '13	1 000 \$	8.375	24.04.13		30.04.13		3.1	101.70	(0.02)		101.49	101.91		1.70	8.35	0.26	/Baa3/BB	Телеком
Vimpelcom '14	200 \$		29.03.13		29.06.14		17.1	102.25	0.00		101.85	102.65					/Baa3/BB	Телеком
Vimpelcom '16 02	500 \$	6.493	02.02.13		02.02.16		36.3	107.82	(0.11)		107.52	108.13		3.73	5.85	2.67	/Baa3/BB	Телеком
Vimpelcom '16 05	600 \$	8.25	23.05.13		23.05.16		39.9	114.11	(0.05)		113.76	114.45		3.71	7.14	2.92	/Baa3/BB	Телеком
Vimpelcom '17	500 \$	6.255	01.03.13		01.03.17		49.2	108.63	0.06		108.32	108.94		3.95	5.63	3.55	/Baa3/BB	Телеком
Vimpelcom '18	1 000 \$	9.125	30.04.13		30.04.18		63.2	120.99	0.29		120.65	121.32		4.59	7.41	4.23	/Baa3/BB	Телеком
Vimpelcom '21	1 000 \$	7.748	02.02.13		02.02.21		96.3	117.23	0.18		116.91	117.56		5.10	6.41	5.94	/Baa3/BB	Телеком
Vimpelcom '22	1 500 \$	7.504	01.03.13		01.03.22		109.2	116.72	0.29		116.45	117.00		5.18	6.27	6.61	/Baa3/BB	Телеком
VostExpr '17	43 \$	11.00	27.06.13		27.06.17		53.1										/B1/	Финансы
VTB '13 CHF	400 F	4.00	16.08.13		16.08.13		6.7	101.48	(0.06)		101.33	101.64		1.32	3.87	0.55	BBB/Baa1/BBB	Финансы
VTB '13 CNY	1 000 ¥	2.95	23.06.13		23.12.13		10.9	99.92	(0.00)		99.72	100.12		3.06	2.94	0.88	BBB/Baa1/BBB	Финансы
VTB '14 SGD	300 S\$	3.40	06.06.13		06.06.14		16.3	101.69	(0.00)		101.41	101.97		2.15	3.33	1.31	BBB/Baa1/BBB	Финансы
VTB '15	1 250 \$	6.465	04.03.13		04.03.15		25.2	107.64	0.03		107.37	107.90		2.72	5.87	1.94	BBB/Baa1/BBB	Финансы
VTB '15 CHF	300 F	5.00	17.11.13		17.11.15		33.7	107.10	(0.18)		106.83	107.36		2.36	4.63	2.62	BBB/Baa1/BBB	Финансы
VTB '15 CNY	1 000 ¥	4.50	30.04.13		30.10.15		33.1	102.02	(0.01)		101.79	102.24		3.72	4.35	2.56	BBB/Baa1/BBB	Финансы
VTB '15 SGD	400 S\$	4.00	20.07.13		20.07.15		29.8	101.88	0.00		101.59	102.18		3.20	3.89	2.36		Финансы
VTB '16	500 €	4.25	15.02.13		15.02.16		36.7	106.83	0.09		106.41	107.25		1.93	3.83	2.78	BBB/Baa1/BBB	Финансы
VTB '16 CHF	600 F	3.15	16.12.13		16.12.16		46.7	101.69	(0.11)		101.40	101.98		2.68	3.09	3.62	BBB/Baa1/BBB	Финансы
VTB '17	2 000 \$	6.00	12.04.13		12.04.17		50.6	108.41	0.14		108.16	108.67		3.82	5.45	3.68	BBB/Baa1/BBB	Финансы
VTB '18 02	750 \$	6.315	22.02.13		22.02.18		61.0	110.69	0.06		110.33	111.04		3.97	5.57	4.27	BBB/Baa1/BBB	Финансы
VTB '18 05	2 000 \$	6.875	28.05.13	28.05.13	29.05.18	4.0	64.1	112.65	0.07		112.30	113.00		4.21	6.05	4.48	BBB/Baa1/BBB	Финансы
VTB '20	1 000 \$	6.551	13.04.13		13.10.20		92.6	112.65	0.05		112.34	112.97		4.55	5.66	5.94	BBB/Baa1/BBB	Финансы
VTB '22	1 500 \$	6.95	17.04.13		17.10.22		116.8	108.47	0.21		108.20	108.73		5.80	6.30	7.02	BBB/Baa2/BBB	Финансы
VTB '35	1 000 \$	6.25	30.06.13	30.06.15	30.06.35	29.1	289.3	109.01	0.15		108.66	109.36	2.41	5.54	5.71	2.27	BBB/Baa2/BBB	Финансы
VTB '49	2 250 \$	9.50	06.02.13	06.12.22 C		118.4		109.79	(0.11)		109.48	110.10	8.01		8.32	6.13	BBB/Baa1/BBB	Финансы
VTB NW '15	400 \$	5.01	29.03.13		29.09.15		32.1	102.53	0.18		101.96	103.10		4.00	4.81	2.46	BBB-/Baa2/BBB	Финансы

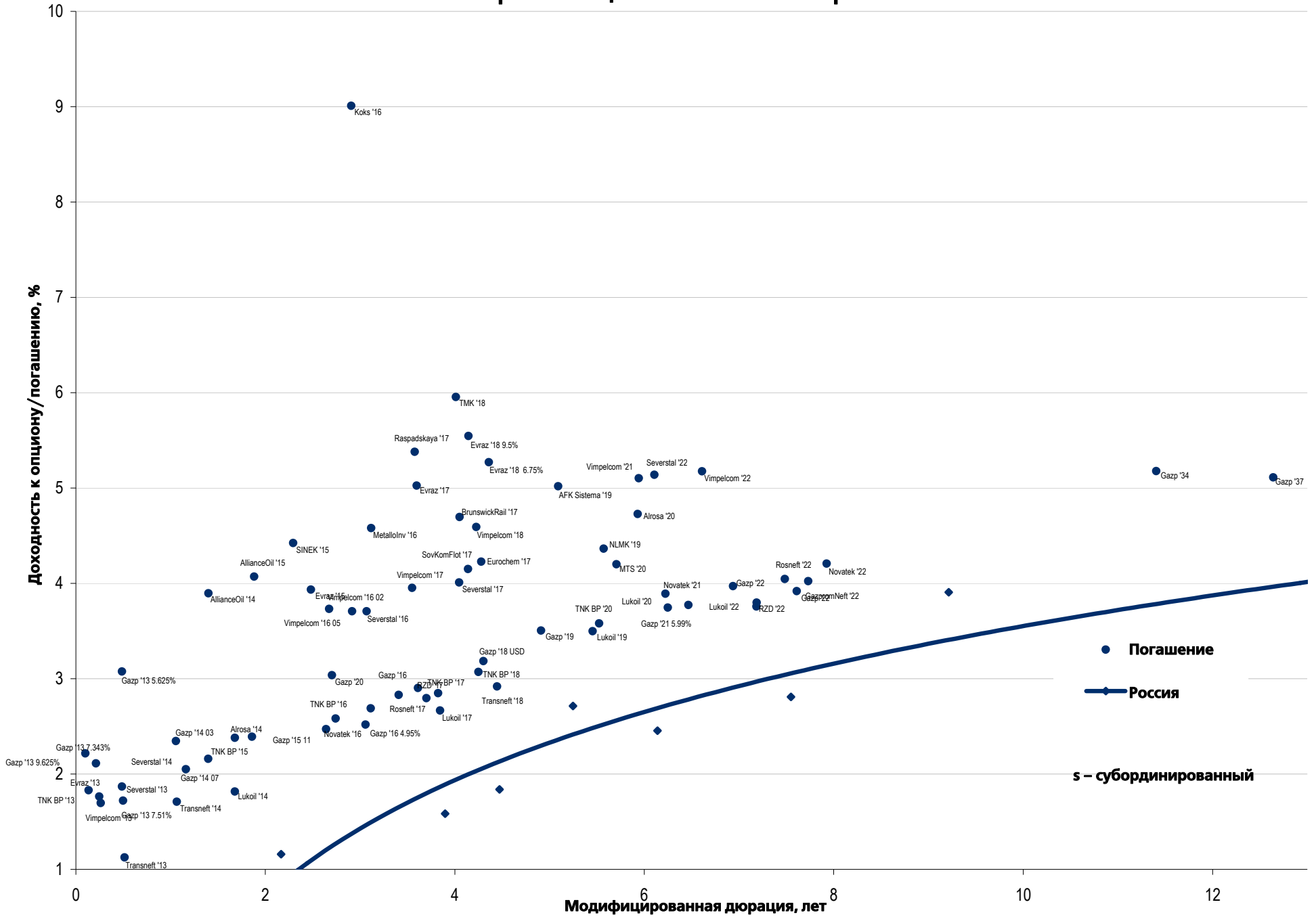
Рынок корпоративных облигаций – Реальный сектор



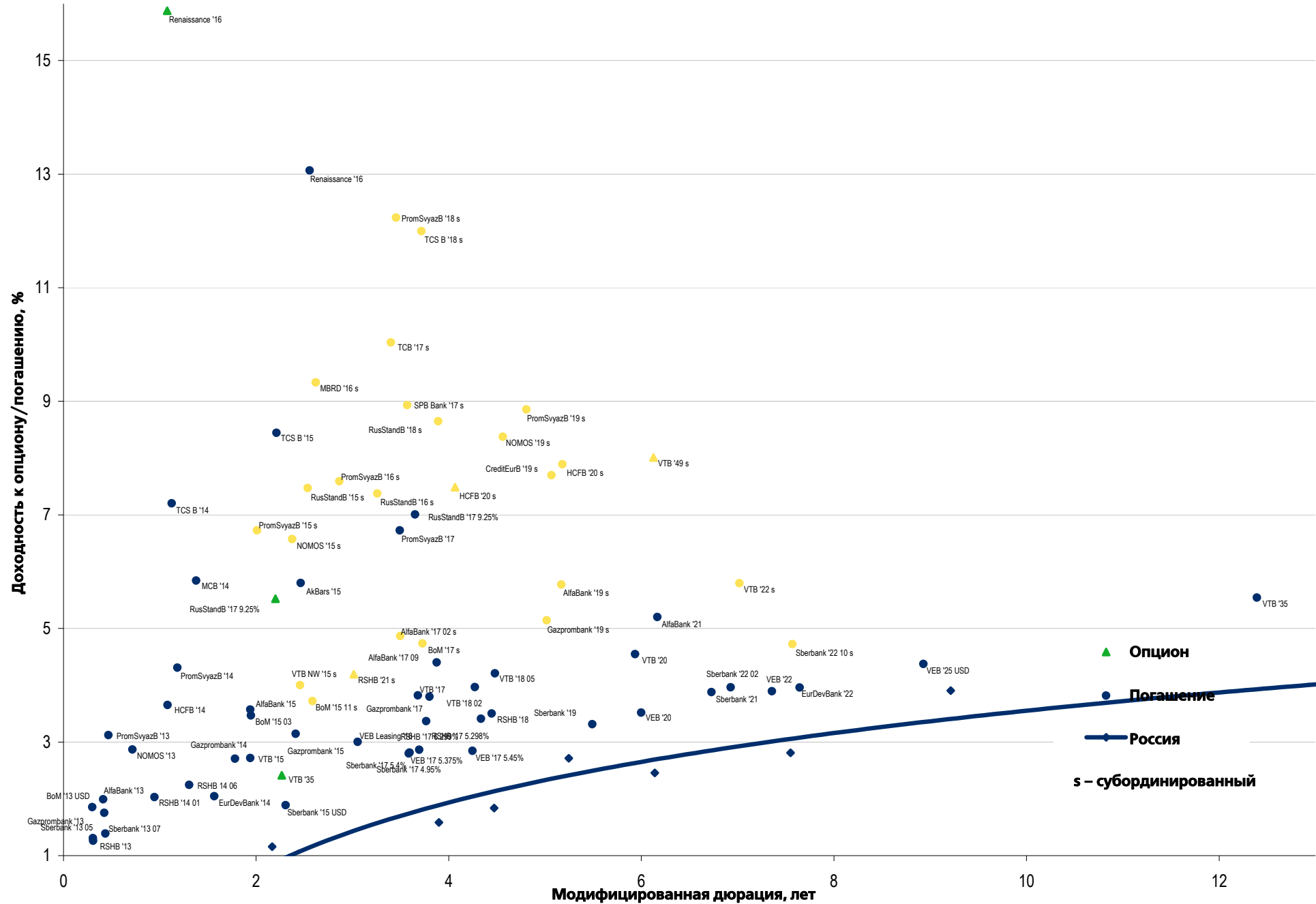
Муниципальные облигации



Еврооблигации – Реальный сектор



Еврооблигации – Финансовый сектор



Департамент по операциям с долговыми инструментами

Исполнительный директор, руководитель департамента

Борис Гинзбург, ginzburgbi@uralsib.ru

Управление продаж и торговли

Руководитель управления

Сергей Шемардов, she_sa@uralsib.ru

Управление продаж

Анна Карпова, karpovaam@uralsib.ru

Екатерина Кочемазова, kochemazovaea@uralsib.ru

Дмитрий Попов, popovdv@uralsib.ru

Алексей Соколов, sokolovav@uralsib.ru

Яна Шнайдер, shnayderyi@uralsib.ru

Управление по рынкам долгового капитала

Корпоративные выпуски

Артемий Самойлов, samojlovaa@uralsib.ru

Алексей Чекушин, chekushinay@uralsib.ru

Александр Сазонов, sazonoval@uralsib.ru

Алексей Смирнов, smirnovak@uralsib.ru

Региональные выпуски

Александр Маргеев, margeevas@uralsib.ru

Сопровождение проектов

Гюзель Тимошкина, tim_gg@uralsib.ru

Галина Гудыма, gud_gi@uralsib.ru

Наталья Грищенко, grischenkovane@uralsib.ru

Аналитическое управление

Руководитель управления

Константин Чернышев, che_kb@uralsib.ru

Дирекция анализа долговых инструментов

Руководитель Дмитрий Дудкин, dudkindi@uralsib.ru

Заместитель руководителя управления

Вячеслав Смольянинов, smolyaninovv@uralsib.ru

Долговые обязательства

Дмитрий Дудкин, dudkindi@uralsib.ru

Надежда Боженко, bozhenkonv@uralsib.ru

Ольга Стерина, sterinaoa@uralsib.ru

Антон Табах, tabakhav@uralsib.ru

Татьяна Днепровская, dneprovskata@uralsib.ru

Стратегия

Вячеслав Смольянинов, smolyaninovv@uralsib.ru

Экономика

Алексей Девятков, devyatovae@uralsib.ru

Ольга Стерина, sterinaoa@uralsib.ru

Банки

Наталья Березина, berezinana@uralsib.ru

Анализ рыночных данных

Вячеслав Смольянинов, smolyaninovv@uralsib.ru

Дмитрий Пуш, pushds@uralsib.ru

Максим Недовесов, nedovesovmv@uralsib.ru

Нефть и газ

Алексей Кокин, kokinav@uralsib.ru

Станислав Кондратьев, kondratievsv@uralsib.ru

Электроэнергетика

Матвей Тайц, tai_ma@uralsib.ru

Кристина Корнич, kornichko@uralsib.ru

Металлургия/Горнодобывающая промышленность

Валентина Богомолова, bogomolovava@uralsib.ru

Телекоммуникации/Медиа/ИТ

Константин Чернышев, che_kb@uralsib.ru

Константин Белов, belovka@uralsib.ru

Минеральные удобрения/

Машиностроение/Транспорт

Денис Ворчик, vorchikdb@uralsib.ru

Артем Егоренков, egorenkovag@uralsib.ru

Потребительский сектор/Недвижимость

Марат Ибрагимов, ibragimovmy@uralsib.ru

Редакционная группа

Английский язык

Джон Уолш, walshj@uralsib.ru,

Тимоти Халл, hallt@uralsib.ru

Пол Де Витт, dewittpd@uralsib.ru

Хиссам Латиф, latifh@uralsib.ru

Дизайн

Ангелина Фриденберг, fridenbergav@uralsib.ru

Русский язык

Андрей Пятигорский, pya_ae@uralsib.ru

Ольга Симкина, sim_oa@uralsib.ru

Степан Чугров, chugrovss@uralsib.ru

Алексей Смородин, smorodinay@uralsib.ru

Настоящий бюллетень предназначен исключительно для информационных целей. Ни при каких обстоятельствах он не должен использоваться или рассматриваться как oferta или предложение делать ofertas. Несмотря на то что данный материал был подготовлен с максимальной тщательностью, УРАЛСИБ не дает никаких прямых или косвенных заверений или гарантий в отношении достоверности и полноты включенной в бюллетень информации. Ни УРАЛСИБ, ни агенты компании или аффилированные лица не несут никакой ответственности за любые прямые или косвенные убытки от использования настоящего бюллетеня или содержащейся в нем информации. Все права на бюллетень принадлежат ООО «УРАЛСИБ Кэпитал», и содержащаяся в нем информация не может воспроизводиться или распространяться без предварительного письменного разрешения. © УРАЛСИБ Кэпитал 2013