

## Рублевые выпуски

YTM, %	Изменение, б.п.			YTD
	знач.	за ден.	за мес.	
ОФЗ 46020	7.4	(5)	(9)	(17)
Газпром-11	7.1	(1)	(38)	(49)
Вымпелком-6/7	8.6	-	(46)	(30)

## Сырьевые рынки

	Изменение, %			YTD
	знач.	за ден.	за мес.	
Золото, \$/унция	1 668	(1.1)	0.5	(0.3)
Urals, \$/барр.	113	0.5	3.7	2.7
S&P Металлы, инд.	1 588	0.0	1.9	1.2
S&P C/x прод., инд.	750	(0.0)	0.2	1.3

## Денежный рынок

RUB млрд.	Изменение			YTD
	знач.	за ден.	за мес.	
REPO in CBR	400	(66.8)	45.6	-
Corr Accounts	887	(16.3)	36.0	(107.4)
Deposits in CBR	166.5	(51.4)	25.0	(466.7)

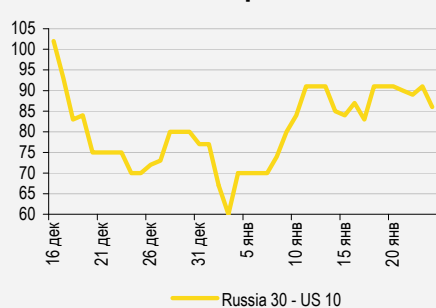
	Изменение, б.п.			YTD
	знач.	за ден.	за мес.	
NDF 1Y, %	5.88	(3)	(19)	(13)
MOSPrime O/N, %	5.16	(32)	(135)	(131)

USDRUB	Изменение, %			YTD
	знач.	за ден.	за мес.	
USDRUB	30.05	(0.4)	(2.0)	(1.7)

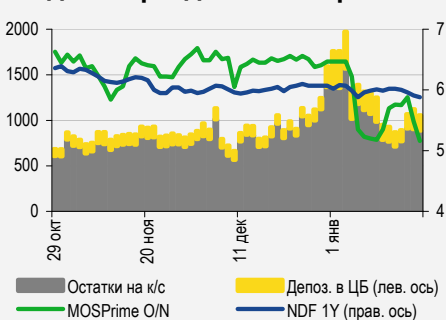
## Индексы

б.п.	Изменение, б.п.			YTD
	знач.	за ден.	за мес.	
Russia 30 - UST 10	86	(5)	16	9
EMBI + Spread	263	(1.0)	(3.6)	(2.8)

## Индикативные спреды



## Индикаторы денежного рынка



Источники: РТС, ММВБ, Bloomberg, оценки УРАЛСИБа

## СТРАТЕГИЯ

### ВНЕШНИЙ РЫНОК

На этой неделе основные макроэкономические новости ожидаются из США. Данные о заказах на товары длительного пользования (сегодня) и индекс уверенности потребителей (завтра) «разогреют» рынок перед заявлением ФРС в среду. Мы ожидаем консолидации и торговлю в сложившихся ценовых диапазонах, пока статданные или решения ФРС не сдвинут рынок на новые уровни. В пятницу в секторе российских еврообондов преобладали умеренные продажи. В аутсайдерах оказались бумаги суверенного сегмента, а также длинные выпуски Газпрома и VimprelCom. Мы ожидаем, что первичный рынок принесет на этой неделе много новостей, поскольку сразу несколько эмитентов либо начинают роуд-шоу, либо завершают размещение выпусков, начатое на прошлой неделе. *стр. 2*

### ВНУТРЕННИЙ РЫНОК

Пятница завершилась ростом цен, однако объемы торгов были сравнительно невысокими. Росбанк (-/Ваа3/ВВВ+) установил ставку первого купона по выпускам БО-05 и БО-06, каждый объемом 5 млрд руб., на нашем мнению, вновь станет локомотивом роста экономики. Также поддержат рост сельское хозяйство, строительство и обрабатывающий сектор. Согласно нашему прогнозу, ВВП в 2013 г. увеличится на 3,1%. *стр. 2*

## МАКРОЭКОНОМИКА

По данным Росстата, реальные располагаемые доходы в 2012 г. увеличились на 4,2% год к году, а розничная торговля – на 5,9%, что лучше, чем мы ожидали. В нынешнем году потребительский спрос, по нашему мнению, вновь станет локомотивом роста экономики. Также поддержат рост сельское хозяйство, строительство и обрабатывающий сектор. Согласно нашему прогнозу, ВВП в 2013 г. увеличится на 3,1%. *стр. 4*

## НОВОСТИ ЭМИТЕНТОВ

### АИЖК (ВВВ/ВАА1/-)

Компания начинает встречи с инвесторами по вопросу возможного размещения рублевых еврообондов. По нашей оценке, объем новой бумаги может составить 15–20 млрд руб., а доходность – порядка 7,1–7,2% на три года. *стр. 5*

### ТАТФОНДБАНК (-/ВЗ/-)

Банк предлагает инвесторам новый выпуск биржевых облигаций серии БО-07 объемом 2 млрд руб. с офертой через один год. Ориентиры по доходности находятся в диапазоне 12,89–13,42% и привлекательны лишь для склонных к риску инвесторов. *стр. 5*

### ГАЗПРОМ (ВВВ/ВАА1/ВВВ)

По данным Financial Times, Газпром потребовал от Нафтогаза Украины выплатить штраф 7 млрд долл. за нарушение обязательств по минимальной выборке газа в 2012 г. в рамках договора «бери или плати». *стр. 7*

## RUSSIAN INFORMER

Новости и комментарии, относящиеся к рынку акций, см. в нашем ежедневном издании **Russian Informer**.

## СТРАТЕГИЯ

### Внешний рынок

**Американская неделя.** На фоне отсутствия значимых новостей в пятницу рынки торговались достаточно спокойно. На этой неделе основные макроэкономические новости ожидаются из США. Данные о заказах на товары длительного пользования (сегодня) и индекс уверенности потребителей (завтра) «разогреют» рынок перед заседанием ФРС. И хотя инвесторы пока не ждут от председателя Федерезерва Бена Бернанке существенной модификации программы количественного смягчения, его комментарии будут изучаться с максимальной скрупулезностью на предмет возможных сигналов о будущих действиях регулятора. Индексы потребительской уверенности в еврозоне также будут представлять интерес для участников рынка. После достаточно удачной прошлой недели мы ожидаем консолидации и торговлю в сложившихся ценовых диапазонах, пока статданные или решения ФРС не сдвинут рынок на новые уровни.

**Неделя сулит множество новостей с первичного рынка.** В пятницу спред российского бенчмарка к 10 UST сузился с 85 б.п. до 82 б.п. за счет роста доходности 10 UST с 1,85% до 1,95%, при этом российский бенчмарк подешевел на 45 б.п. до 126,5% от номинала. Снижение цен вдоль суверенной кривой оказалось в пределах 30–40 б.п. В корпоративном секторе тоже были отмечены преимущественно продажи. После уверенного роста накануне длинные выпуски Газпрома скорректировались: GAZPRU'34 (YTM 5,2%) и GAZPRU'37 (YTM 5,2%) потеряли в цене по 75 б.п. Сегодня эмитент начнет роуд-шоу нового выпуска. Бумаги квазисуверенных банков изменились в цене незначительно, тогда как ALFARU'19 (YTM 5,7%) подорожал на 60 б.п. Доходность нового выпуска МКБ (B+/B1/BB-) объемом 500 млн долл. составила 7,7% (изначально ориентир равнялся 8%, а затем был снижен до 7,75–7,875%). Несмотря на понижение ориентира, новый выпуск предлагает премию к кривой Промсвязьбанка более 100 б.п. и остается весьма привлекательным. На предстоящей неделе Банк Русский Стандарт (B+/Ba3/B+) может разместить выпуск в юанях, уже завтра эмитент начнет встречи с инвесторами. В пятницу нефтегазовая компания Ruspetro (BB/-/-) сообщила о планах выпустить обеспеченные ноты, объем займа может составить порядка 350 млн долл. На вторичном рынке бумаг второго эшелона аутсайдерами стали евробонды VimpelCom: VIP'18 (YTM 4,7%) подешевел на 40 б.п., VIP'21 (YTM 5,2%) потерял в цене 50 б.п., а VIP'22 (YTM 5,2%) – 60 б.п. Сегодня утром внешний фон скорее позитивный – рынки Азии и фьючерсы на американские фондовые индексы торгуются преимущественно в плюсе, что предполагает рост российского рынка при открытии сессии.

*Антон Табах, CFA, tabakhav@uralsib.ru  
Ольга Стерина, sterinaoa@uralsib.ru*

### Внутренний рынок

**Невыразительный рост.** Объемы торгов по-прежнему сравнительно невысокие, однако в пятницу большинство госбумаг завершили день ростом котировок. Самыми ликвидными оказались четырнадцатилетние ОФЗ 26207 (YTM 6,9%) и девятилетние ОФЗ 26209 (YTM 6,6%), прибавившие в цене по полпроцентных пункта. Остальные бумаги подорожали в среднем на 30 б.п. В среду Минфин на аукционе предложит инвесторам десятилетний выпуск (серия пока неизвестна) на 20 млрд руб. и шестилетний выпуск ОФЗ 26208 (YTM 6,3%) на 7,2 млрд руб.

**Ставка первого купона по облигациям Росбанка составила 8,8%...** Росбанк (-/Ваа3/BBB+) установил ставку первого купона по выпускам БО-05 и БО-06, каждый объемом 5 млрд руб., на уровне 8,8%, что эквивалентно доходности к погашению 9% и премии к кривой ОФЗ около 300 б.п. Ориентиры (9–9,2%) выглядели весьма интересно: они предлагали премию почти 70 б.п. ко вторичному рынку, что вызвало большой ажиотаж, и совокупный спрос составил почти 50 млрд руб. И хотя выпуски размещены на 20 б.п. ниже изначальных ориентиров, мы по-прежнему считаем их привлекательными и ожидаем дальнейшего снижения доходностей этих бумаг на вторичном рынке.

**...по ФСК-24 – 8%...** В пятницу состоялся аукцион по размещению нового выпуска ФСК (BBB/Ваа3/-) ФСК-24 объемом 10 млрд руб. и с офертой через семь лет, ставка первого купона 8% соответствует доходности к оферте 8,2% и спреду к ОФЗ в размере 175 б.п. Первоначально организаторы ориентировали инвесторов на ставку не выше 8,4%. На вторичном рынке ликвидные бумаги ФСК торгуются с премией к ОФЗ около 180 б.п., таким образом, размещение нового выпуска прошло с небольшим дисконтом ко вторичному рынку.

**...а по ГТЛК-01 – 10%.** Ставка первого купона по дебютному выпуску серии 01 на 5 млрд руб. Государственной транспортной лизинговой компании (ВВ-/-/-) составила 10%, что эквивалентно доходности к оферте через три года в размере 10,25% и спреда к ОФЗ около 400 б.п. Книга заявок закрылась по нижней границе ориентира (10–10,5%), что выглядит справедливым уровнем, таким образом, краткосрочный потенциал снижения доходности выпуска ограничен. Сегодня эмитент в течение одного дня будет принимать заявки на выпуск ГТЛК-02 на 5 млрд руб.

*Ольга Стерина, [sterinaoa@uralsib.ru](mailto:sterinaoa@uralsib.ru)*

## МАКРОЭКОНОМИКА

### Декабрьская статистика: потребитель в хорошей форме

**Рост капинвестиций – лучше ожиданий, но хуже официального прогноза.** В прошлую пятницу Росстат опубликовал основные статистические данные за декабрь. Инвестиции в основной капитал увеличились на 70,3% месяц к месяцу, но год к году замедлили темпы роста до минус 0,7% против плюс 1,2% в ноябре. По итогам прошедшего года капвложения увеличились на 6,7%, что выше нашей оценки (+5,6%), соответствует ожиданиям рынка, но ниже официального прогноза (+7,8%).

**Розничная торговля поднажала в декабре 2012 г.** Промпроизводство в декабре сбавило темпы роста до лишь 1,4% год к году, а по итогам 2012 г. рост составил лишь 2,6%. Грузооборот ускорился до +0,9% год к году, а за весь год увеличился на 1,7%. Несмотря на отрицательный рост инвестиций, объемы строительства ускорились до +1,6% год к году в декабре, а по итогам 2012 г. увеличились на 2,4%. Производство в сельском хозяйстве в декабре выросло на 1,4% год к году против его снижения на 7,4% в ноябре, а по итогам года показатель упал на 4,7%. Уровень безработицы снизился до 5,3% год к году с 5,4% в ноябре (следует обратить внимание, что по итогам 2012 г. он находился на историческом минимуме). Розничная торговля прибавила темпы до +5% относительно прошлого года, а за весь 2012 г. увеличилась на 5,9%. В то же время реальные располагаемые доходы замедлили рост до 4,9% год к году (+4,2% по итогам 2012 г.), при этом реальные зарплаты увеличились лишь на 0,3% (+7,8% в 2012 г.).

**Потребительский спрос будет локомотивом роста и в 2013 г.** Несмотря на заметное снижение темпов роста во 2 п/г 2012 г., уверенный потребительский спрос на фоне быстрого роста кредитования был основным фактором экономического роста в 2012 г. Мы считаем, что такая ситуация сохранится и в нынешнем году. Мы ожидаем, что реальные располагаемые доходы увеличатся на 4% год к году, а оборот розничной торговли – на 5,3%. Стоит обратить внимание на то, что реальные располагаемые доходы поддержит индексация зарплат госслужащих и пенсий и, что еще более важно, восстановление предпринимательских доходов, которое стало отчетливо наблюдаться в 4 кв. 2012 г. При условии что погода в этом году окажется в рамках климатической нормы, сельское хозяйство станет одним из катализаторов роста в 2013 г. По нашей оценке, во 2 п/г 2013 г. произойдет восстановление капинвестиций, что в значительной степени поддержит строительный сектор. Мы также полагаем, что, несмотря на замедление до +1,5% год к году в декабре, обрабатывающая промышленность возобновит рост на уровне 3–4% год к году во 2 п/г 2013 г. Согласно нашему прогнозу, ВВП в текущем году увеличится на 3,1% относительно уровня годичной давности.

#### Рост розничной торговли ускорился в декабре 2012 г.

Динамика ключевых экономических индикаторов, % год к году

	ноя.12	дек.12	2012
Инвестиции в основной капитал	1,2	(0,7)	6,7
Промышленное производство	1,9	1,4	2,6
Грузооборот транспорта	0,4	0,9	1,7
Строительство	0,6	1,6	2,4
Сельское хозяйство	(7,4)	1,4	(4,7)
Оборот розничной торговли	4,4	5,0	5,9
Реальные располагаемые доходы населения	6,7	4,9	4,2
Реальные зарплаты	7,3	0,3	7,8
Уровень безработицы, %	5,4	5,3	

Источники: Росстат

Алексей Девятков, [devyatovae@uralsib.ru](mailto:devyatovae@uralsib.ru)

Ольга Стерина, [sterinaoa@uralsib.ru](mailto:sterinaoa@uralsib.ru)

## НОВОСТИ ЭМИТЕНТОВ

### АИЖК (ВВВ/Ваа 1/-)

#### Компания обращается к внешним заимствованиям

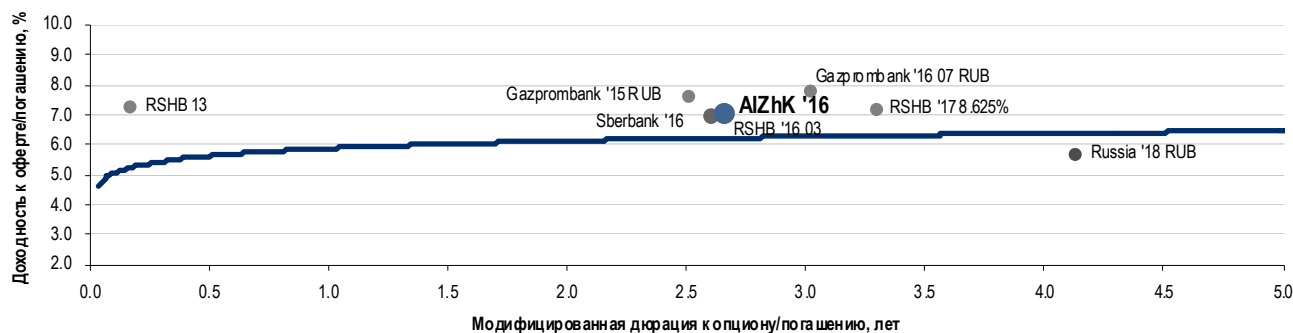
**Роуд-шоу стартует сегодня.** Сегодня АИЖК начнет встречи с инвесторами по вопросу размещения рублевых еврооблигаций. Параметры выпуска пока неизвестны, мы полагаем, что срок займа, вероятно, составит три–пять лет, а объем может достичь 15–20 млрд руб.

**Под полным контролем государства.** АИЖК – государственный институт, созданный для развития ипотечного кредитования. Компания была основана в 1997 г., а на конец 3 кв. 2012 г. ее активы составляли 282,3 млрд руб. (9,4 млрд долл.). АИЖК находится в 100-процентной собственности государства, взносы которого наряду с чистой прибылью самой компании являются основными источниками пополнения капитала. Основная деятельность АИЖК заключается в выкупе на свой баланс ипотечных кредитов, выданных российскими банками, а также старших траншей ипотечных облигаций российских банков. Сеть компании состоит из 1 211 представительств в 82 субъектах федерации. Финансовое положение АИЖК, по нашей оценке, довольно устойчивое: компания стабильно генерирует прибыль (ROE равен 4,7%), сохраняя достаточность капитала на высоком уровне (41,9% на конец 3 кв. 2012 г.). Для инвесторов недостатком может выступать лишь внушительный долг (у компании эмитированы облигации на сумму 122,3 млрд руб.), поскольку держатели нового выпуска не будут иметь преимущества перед остальными кредиторами. Единственный значимый ковенант в условиях эмиссии – снижение доли РФ в капитале компании ниже 100%.

**Наиболее подходящим ориентиром могут служить бонды РСХБ.** По нашему мнению, при определении справедливой доходности выпуска можно ориентироваться на евробонды РСХБ. На локальном рынке облигации обоих эмитентов торгуются приблизительно на одном уровне, кроме того, обе организации обладают схожими функциями с точки зрения государственной политики. Принимая во внимание, что трехлетний выпуск RSHB'16 торгуется с доходностью порядка 7,05%, мы полагаем, что если АИЖК разместит трехлетнюю бумагу, ее доходность может составить 7,1–7,2%, а в случае пятилетнего выпуска – порядка 7,3–7,4%.

#### Срок обращения может составить от трех лет

Рублевые еврооблигации российских банков по состоянию на 28 января 2013 г.



Источники: Bloomberg, оценка УРАЛСИБа

Надежда Боженко, bozhenkonv@uralsib.ru

### Татфондбанк (-/ВЗ/-)

#### Предложение для склонных к риску инвесторов

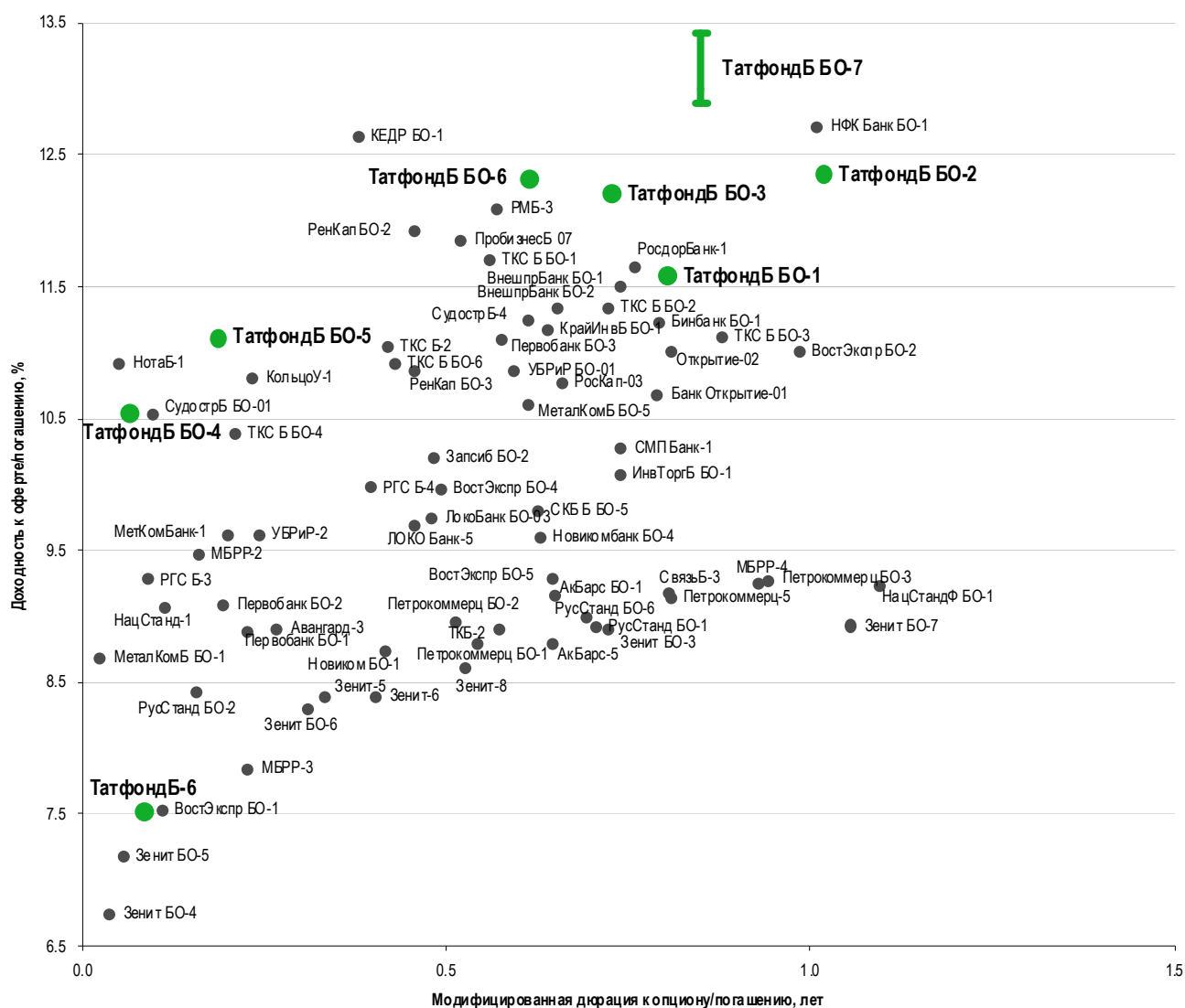
**Банк разместит новый бонд накануне погашения старого.** В пятницу Татфондбанк сообщил, что в период с 30 января по 6 февраля планирует принимать заявки на участие в размещении очередного выпуска биржевых облигаций серии БО-07 объемом 2 млрд руб. Техническое размещение выпуска на бирже предварительно запланировано на 8 февраля. Срок обращения облигаций составит три года, предусмотрена оферта через один год. Выпуск удовлетворяет критериям включения в ломбардный список ЦБ. Ориентир по ставке купона находится в диапазоне 12,5–13,0%, что соответствует доходности к оферте в размере 12,89–13,42%. Данное размещение проходит в преддверии погашения в конце февраля выпуска серии 06 в том же объеме 2 млрд руб., таким образом, выход Татфондбанка на первичный рынок, по нашему мнению, обусловлен потребностями в рефинансировании.

**Финансовый профиль остается слабым.** Финансовый профиль Татфондбанка сложно назвать устойчивым, что отражено в уровнях его кредитных рейтингов. Основными недостатками банка являются крайне низкая достаточность капитала (отношение Капитал/Активы – 7,6% на конец 1 п/г 2012 г., коэффициент Н1 – 10,69% на 1 января 2013 г.), близкая к нулю рентабельность и значительно уступающая конкурентам чистая процентная маржа. Кроме того, 87% находящихся в обращении рублевых облигаций банка (из общего объема 15 млрд руб.) подлежат рефинансированию до конца этого года, с чем и связано заметное превышение коротких пассивов над короткими активами. При этом запас ликвидности (денежные средства и счета в других банках) нельзя назвать комфортным: соответствующие активы составляют лишь 7,2% совокупного показателя.

**Адекватная премия ко вторичному рынку.** Близкие по дюрации к новому выпуску и достаточно ликвидные выпуски ТатфондБ БО-2 и ТатфондБ БО-3 торгуются с доходностями 12,35% и 12,21% соответственно. Как следствие, ориентиры по новому выпуску предлагают премию порядка 60–115 б.п. относительно вторичного рынка, что, на первый взгляд, делает предложение привлекательным на всем предложенном диапазоне. Однако принимая во внимание слабые места финансового профиля банка, мы рекомендуем инвесторам сохранять осторожность в отношении его долговых обязательств. По нашему мнению, выпуск привлекателен лишь для склонных к риску инвесторов.

### Предложение для склонных к риску инвесторов

Локальные облигации отдельных банков по состоянию на 25 января 2013 г.



Источники: ММВБ, оценка УРАЛСИБа

Предыдущие публикации по теме:

Октябрь 2, 2012 г. Татфондбанк – Слабые финансовые показатели требуют высокой премии. Размещение выпуска Татфондбанк БО-6 и отчетность за 1 п/г 2012 г. по МСФО.

[http://www.uralsibcap.ru/products/download/121002\\_Tatfondbank\\_1H12%20IFRS,%20New%20Bond.pdf?docid=13759&lang=ru](http://www.uralsibcap.ru/products/download/121002_Tatfondbank_1H12%20IFRS,%20New%20Bond.pdf?docid=13759&lang=ru)

*Надежда Боженко, bozhenkonv@uralsib.ru*

## **Газпром (ВВВ/Ваа1/ВВВ)**

### **Концерн предъявил Украине претензии на сумму 7 млрд долл.**

**Газпром требует от Нафтогаза Украины выплатить штраф в размере 7 млрд долл. за недобор газа...** По сообщению Financial Times, Газпром выставил Нафтогазу Украины счет в размере 7 млрд долл. за нарушение обязательств по минимальному объему выборки газа в рамках договора от 2012 г., основанного на принципе «бери или плати».

**...в соответствии с принципом «бери или плати».** Условия договора между Газпромом и Нафтогазом являются коммерческой тайной, однако ранее Газпром сообщал, что по контракту, основанному на принципе «бери или плати», Украина обязалась ежегодно закупать как минимум 41,6 млрд кубометров газа, иначе ей придется выплатить штраф, чтобы компенсировать убытки Газпрома. Исходя из этого Украина должна оплатить невыбранный газ в объеме 16,7 млрд кубометров, таким образом, при цене 424,5 долл./кубометр сумма платежа составляет около 7 млрд долл. Представитель Нафтогаза Украины подтвердил предъявление претензии, в Газпроме от комментариев воздержались.

**Скорее негативная новость для Газпрома: растет вероятность предоставления скидки Украине.** С одной стороны, новость сулит Газпрому краткосрочную выгоду: сумма претензий составляет 12% EBITDA 2013П и может полностью компенсировать ретроактивные платежи концерна, сделанные в 2012 г. Однако с другой стороны, требование выплатить внушительный штраф может быть политическим ходом, направленным на то, чтобы склонить Украину к вступлению в Таможенный союз. На данный момент Украина не проявляет заинтересованности в таком сценарии, стремясь сохранить баланс между европейской интеграцией и сотрудничеством со странами бывшего Советского Союза. В случае вступления Украины в Таможенный союз Газпром потеряет около 7 млрд долл. ежегодно (в результате предоставления скидок Украине), или 12% годовой EBITDA. Как следствие, новость, на наш взгляд, скорее носит негативный характер для Газпрома. По нашему мнению, в конечном счете, Газпром предоставит Украине существенную скидку в текущем году. В настоящее время газовый концерн проводит роуд-шоу по размещению нового выпуска еврооблигаций, объем которого, как мы ожидаем, составит от 1 млрд долл. Несмотря на то что новостной фон вокруг компании в течение последнего года ухудшается, что связано с некоторой потерей рыночной доли на внутреннем рынке, пересмотром цен для европейских потребителей и масштабной инвестиционной программой, кредитное качество эмитента остается сильным, поэтому высокий спрос на долговые инструменты Газпрома сохранится.

*Татьяна Днепроvская, dneprovskata@uralsib.ru*

*Алексей Кокин, kokinav@uralsib.ru*

*Станислав Кондратьев, kondratievsd@uralsib.ru*

## КАЛЕНДАРЬ ПРЕДСТОЯЩИХ СОБЫТИЙ

### Долговой рынок

29 января	Размещение ГТЛК-01 (5 млрд руб.).
30 января	Размещение Росбанк-БО-06 (5 млрд руб.). Размещение Ростелеком-15 (5 млрд руб.). Размещение Ростелеком-18 (10 млрд руб.).
31 января	Размещение Банк Москвы-БО-01 (10 млрд руб.). Размещение Росбанк-БО-05 (5 млрд руб.). Размещение МРСК Урала БО-01 (3 млрд руб.). Оферта Промсвязьбанк-2018 CALL (100 млн долл.).
1 февраля	Размещение ТрансКонтейнер-04 (5 млрд руб.). Размещение Микоян БО-01 (2 млрд руб.). Оферта ВТБ БО-07 (10 млрд руб.). Оферта ЯТЭК-01 (0,4 млрд руб.). Погашение Банк Москвы-2013 (150 млн синг. долл.). Погашение БИНБАНК-2013 (40 млн долл.). Погашение Банк Москвы-02 (10 млрд руб.).
4 февраля	Размещение Авангард-БО-01 (1,5 млрд руб.).
5 февраля	Оферта Группа ЛСР-02 (5 млрд руб.). Погашение ВТБ 24-02 (10 млрд руб.).
6 февраля	Оферта Меткомбанк БО-01 (1,5 млрд руб.). Погашение ОФЗ-25078 (100 млрд руб.). Погашение Фортум-02 (5 млрд руб.).
7 февраля	Погашение Микояновский мясокомбинат-02 (2 млрд руб.).
8 февраля	Размещение Татфондбанк-БО-07 (2 млрд руб.). Оферта Россельхозбанк-10 (5 млрд руб.). Оферта ИАРТ-01 (1 млрд руб.).
9 февраля	Оферта Россельхозбанк-11 (5 млрд руб.).
11 февраля	Оферта ТМК-2015 (412 млн долл.). Оферта Банк Зенит БО-04 (3 млрд руб.).
12 февраля	Оферта ЛОКО-Банк БО-01 (2,5 млрд руб.). Погашение Виктория-Финанс БО-01 (2 млрд руб.).
15 февраля	Оферта Алеф-Банк-01 (1 млрд руб.). Погашение Северсталь БО-02 (10 млрд руб.). Погашение Северсталь БО-04 (5 млрд руб.). Погашение Каскад Нижне-Черекских ГЭС-2013 (60 млн долл.).

### Денежный рынок

28 января	Выплата налога на прибыль
31 января	Выплата НДФЛ и НДС



## КАЛЕНДАРЬ ОФЕРТ

Дата оферты	Выпуск	Объем выпуска, млн руб.	Цена оферты, %	Ставка предыдущег о купона, %	Новая ставка купона, %	Дата следующей оферты / погашения
01.02.13	ВТБ БО-07	10000	100	7,95	8,15	23 января 2015
	ЯТЭК-01	400	100	12,0	0,1	8 мая 2013
05.02.13	Группа ЛСР-02	5000	100	9,8	-	1 августа 2013
06.02.13	Меткомбанк БО-01	1500	100	8,7	-	-
08.02.13	Россельхозбанк-10	5000	100	9,0	8,2	6 февраля 2015
	ИАРТ-01	1000	100	10,0	12,0	4 августа 2013
09.02.13	Россельхозбанк-11	5000	100	9,0	8,2	7 февраля 2015
11.02.13	ТМК-15	\$412,5	100	5,25	5,25	11 февраля 2015
	Банк Зенит БО-04	3000	100	8,9	-	-
12.02.13	ЛОКО-Банк БО-01	2500	100	9,8	-	-
15.02.13	Алеф-Банк-01	1000	100	10,0	-	-
18.02.13	Банк Зенит БО-05	3000	100	8,9	-	-
	Банк Держава-01	300	100	10,5	-	-

**Рынок рублевых облигаций**

Выпуск	Объем, млн	Купон, %	Дата			Месяцев до		Цена	Изм.	Торговый объем, шт	Котировки		Доходность, %			Дюр, лет	Рейтинг F/M/S	Сектор
			кулона	оферты	погаш	офрт	погаш				покупка	продажа	офрт	погаш	текуц			
<b>КОРПОРАТИВНЫЕ РУБЛЕВЫЕ ОБЛИГАЦИИ</b>																		
IFC-01	5 000 R	3.00	27.11.13		26.11.17		58.0									/Aaa/AAA	Финансы	
IFC-02	5 000 R	3.00	27.11.13		26.11.17		58.0									/Aaa/AAA	Финансы	
IFC-03	3 000 R	3.00	27.11.13		26.11.17		58.0									/Aaa/AAA	Финансы	
Uraniun-1	14 300 R	9.75	05.06.13	05.12.16	24.11.21	46.3	105.9	100.20		2	99.60	100.30	9.91	9.60	2.97		МГД	
Абсолют БО-1	5 000 R	10.50	20.06.13	25.06.14	20.12.15	16.9	34.7				96.00	100.10				BB+/Ba3/	Финансы	
Абсолют БО-2	3 000 R	9.00	26.03.13	29.03.13	26.03.15	2.0	25.9				99.98	100.11				BB+/Ba3/	Финансы	
Абсолют-5	1 800 R	8.00	30.01.13	30.07.14	27.07.16	18.0	42.0									BB+/Ba3/	Финансы	
Авангард-3	1 500 R	9.25	10.05.13		10.05.13		3.4	100.15		13	90.01	100.15		8.81	9.06	0.26	/B2/	Финансы
АвтоВАЗ-4	5 000 R	0.10	21.05.13		20.05.14		15.7										B-//	Машиностр. и пр.
Автодор-1	3 000 R	9.75	04.06.13		29.11.16		46.1											Строительство
АгроКомплекс БО-01	1 000 R	10.00	10.12.13	16.12.13	10.12.15	10.6	34.4	100.55		68 641			9.26	9.82	0.80		Сельск. хоз.	
АИЖК 2011 1-1	2 258 R	9.00	15.02.13		15.02.44		372.8											Финансы
АИЖК 2011 1-2	1 129 R	3.00	15.02.13		15.02.44		372.8											Финансы
АИЖК 2011 1-A1/12	3 175 R	9.00	25.02.13		25.05.45		388.1											Финансы
АИЖК 2011 1-A2/12	1 587 R	3.00	25.02.13		25.05.45		388.1											Финансы
АИЖК 2011 2-1	7 457 R	8.25	15.03.13		15.09.43		367.8				100.25	100.40				/Baa3/	Финансы	
АИЖК 2011 2-2	7 457 R	6.00	15.03.13		15.09.43		367.8									/Baa3/	Финансы	
АИЖК 2012 1-1	5 932 R	9.00	22.04.13		22.01.44		372.0											Финансы
АИЖК-06	2 000 R	7.40	15.04.13		15.07.14		17.5				86.00	101.89				/Baa1/BBB	Финансы	
АИЖК-07	4 000 R	7.68	15.04.13		15.07.16		41.6					100.05				/Baa1/BBB	Финансы	
АИЖК-08	3 000 R	7.63	15.03.13	25.03.14	15.06.18	13.8	64.6	99.81		1 673	99.55	100.00	8.03	7.93	7.58	1.01	/Baa1/BBB	Финансы
АИЖК-09	5 000 R	7.49	15.02.13	15.02.15 C	15.02.17	24.6	48.6				98.80					/Baa1/BBB	Финансы	
АИЖК-10	6 000 R	8.05	15.02.13		15.11.18		69.6				91.78	100.50				/Baa1/BBB	Финансы	
АИЖК-11	10 000 R	8.20	15.03.13		15.09.20		91.6	100.44		153 500	99.25	100.35		8.33	8.09	3.38	/Baa1/BBB	Финансы
АИЖК-12	7 000 R	10.75	15.06.13		15.12.13		10.6	102.92	0.02	125 000	102.25	102.95			10.32		/Baa1/BBB	Финансы
АИЖК-13	7 000 R	10.75	15.04.13		15.04.18		62.6				111.40	112.40					/Baa1/BBB	Финансы
АИЖК-14	7 000 R	10.75	15.05.13		15.05.23		123.6				114.15	115.15					/Baa1/BBB	Финансы
АИЖК-15	7 000 R	10.50	15.03.13		15.09.28		187.7				116.00	116.80					/Baa1/BBB	Финансы
АИЖК-16	10 000 R	8.25	15.03.13		15.09.21		103.6				99.00	101.50					/Baa1/BBB	Финансы
АИЖК-17	8 000 R	9.05	15.04.13		15.04.22		110.6				103.00	105.80					/Baa1/BBB	Финансы
АИЖК-18	7 000 R	8.00	15.04.13	18.04.16	15.07.23	38.7	125.6					100.90					/Baa1/BBB	Финансы
АИЖК-19	6 000 R	7.70	15.02.13	19.05.15	15.11.24	27.6	141.7				99.00						/Baa1/BBB	Финансы
АИЖК-20	5 000 R	8.60	15.03.13		15.12.27		178.7				101.50	104.00					/Baa1/BBB	Финансы
АИЖК-21	15 000 R	8.80	15.02.13		15.02.20		84.6	102.56	(0.04)	395 000	102.10	103.00		8.19	8.44	2.78	/Baa1/BBB	Финансы
АИЖК-22	15 000 R	7.70	15.04.13		15.07.24		137.6										/Baa1/BBB	Финансы
АИЖК-23	14 000 R	7.94	15.03.13	19.03.13	15.12.29	1.6	202.7										/Baa1/BBB	Финансы
АИЖК-24	6 000 R	8.25	01.11.13	03.11.15	01.11.22	33.2	117.2	101.50	0.30	206 000			7.79		8.04	2.32	/Baa1/BBB	Финансы
АкБарс БО-1	5 000 R	9.65	18.04.13	24.10.13	15.10.15	8.8	32.5	100.44	0.25	380 002	100.30	100.55	9.17		9.36	0.64	BB-/B1/	Финансы
АкБарс-5	5 000 R	9.00	16.04.13		15.10.13		8.5				100.17	100.30					BB-/B1/	Финансы
Акрон БО-01	5 000 R	9.75	16.04.13		13.10.15		32.5	101.80		100 001	101.82	102.25		9.18	9.33	2.19	B+/B1/	Хим. пром.
Акрон-2	3 500 R	8.20	21.03.13		19.09.13		7.7	99.85		20	99.00	99.85		8.59	7.98	0.58	B+/B1/	Хим. пром.
Акрон-3	3 500 R	9.85	22.05.13		20.11.13		9.7	101.31	(0.17)	152 200	101.30	101.48		8.31	9.56	0.73	B+/B1/	Хим. пром.
Акрон-4	3 750 R	7.95	28.05.13	29.05.14	18.05.21	16.0	99.7				90.00	100.00					B+/B1/	Хим. пром.
Акрон-5	3 750 R	7.95	28.05.13	29.05.14	18.05.21	16.0	99.7				95.00	99.90					B+/B1/	Хим. пром.
Алроса БО-01	5 000 R	8.85	01.02.13		30.10.15		33.0				100.55	102.57					BB-/Ba3/BB-	МГД
Алроса БО-02	5 000 R	8.85	01.02.13		30.10.15		33.0				101.70	101.85					BB-/Ba3/BB-	МГД
Алроса-20	3 000 R	8.95	26.03.13		23.06.15		28.8	102.20		1 000	100.00			8.17	8.69	2.02	BB-/Ba3/BB-	МГД
Алроса-21	8 000 R	8.25	21.03.13	25.06.13	18.06.15	4.9	28.6	100.30	0.00	50 450	100.30	100.37	7.68		8.16	0.37	BB-/Ba3/BB-	МГД
Алроса-22	8 000 R	8.25	26.03.13	28.06.13	23.06.15	5.0	28.8	101.63	1.34	2	100.30	100.44	4.32		8.06	0.39	BB-/Ba3/BB-	МГД
Алроса-23	7 000 R	8.95	21.03.13		18.06.15		28.6				100.01	102.35					BB-/Ba3/BB-	МГД
АльфаБанк БО-03	10 000 R	8.45	28.03.13	01.10.13	28.09.15	8.1	32.0	100.40	0.14	25 000	100.30	100.40	7.95		8.19	0.61	BBB-/Ba1/BB+	Финансы
АльфаБанк БО-07	5 000 R	8.60	28.02.13	04.03.14	31.08.15	13.2	31.1				99.00	100.60					BBB-/Ba1/BB+	Финансы
АльфаБанк-1	5 000 R	8.25	05.02.13	06.02.14	02.02.16	12.3	36.2	100.08	(0.16)	50 199	100.15	100.23	8.33		7.94	0.89	BBB-/Ba1/BB+	Финансы
АльфаБанк-2	5 000 R	9.25	07.06.13	11.06.13	02.12.16	4.4	46.2	100.50		499	99.65	100.69	7.93		9.09	0.34	BBB-/Ba1/BB+	Финансы
АльянсНК БО-1	5 000 R	9.25	05.02.13		04.02.14		12.2	99.62	0.78	54 180	99.50	99.75		9.87	8.90	0.88	B//B+	Нефть и газ
АльянсНК-3	5 000 R	9.75	29.01.13	01.08.13	21.07.20	6.1	89.8										B//B+	Нефть и газ
АльянсНК-4	5 000 R	8.85	11.06.13	09.06.16	01.06.21	40.4	100.1				90.00	100.00					B//B+	Нефть и газ
АльянсНК-6	5 000 R	8.85	14.06.13	15.06.16	04.06.21	40.6	100.2				90.51	99.45					B//B+	Нефть и газ
АТБ-1	1 500 R	10.25	28.04.13	06.05.13	30.04.15	3.2	27.0	100.35	(0.05)	850	100.32	100.42	8.91		9.96	0.23		Финансы
АтомЭнПром-6	10 000 R	7.50	15.08.13		15.08.14		18.5				86.00	99.70					//BBB-	Электроэнерг.
Аэрофлот БО-1	6 000 R	7.75	08.04.13		08.04.13		2.3	100.02	0.00	132 215	100.00	100.05		7.70	7.57	0.19	BB+//	Транспорт
Аэрофлот БО-2	6 000 R	7.75	08.04.13		08.04.13		2.3	100.05	0.02	20 008	100.00	100.10		7.54	7.57	0.19	BB+//	Транспорт
Аэроэкспресс-1	3 053 R	11.00	19.07.13		13.01.17		47.5				91.10							Транспорт
Балт Берег-01	1 000 R	15.00	28.06.13	31.12.13	22.12.17	11.1	58.8											Потреб. тов.
БалтИнвБ-2	1 500 R	9.00	14.03.13	17.09.13	10.09.15	7.6	31.4										/B3/	Финансы
Банк Открытие-01	3 000 R	10.75	19.06.13	20.12.13	13.12.17	10.7	58.5	100.01		1 914 972	100.15	100.25	11.00		10.63	0.78	B//B	Финансы

## Рынок рублевых облигаций

Выпуск	Объем, млн	Купон, %	Дата			Месяцев до		Цена	Изм.	Торговый объем, шт	Котировки		Доходность, %			Дюр, лет	Рейтинг F/M/S	Сектор
			купона	оферты	погаш	офрт	погаш				покупка	продажа	офрт	погаш	текущ			
<b>КОРПОРАТИВНЫЕ РУБЛЕВЫЕ ОБЛИГАЦИИ</b>																		
ВВД БО-6	5 000 R	7.90	27.06.13		27.06.13	4.9										/отзван/отзван	Потреб. тов.	
ВВД БО-7	5 000 R	7.90	27.06.13		27.06.13	4.9										/отзван/отзван	Потреб. тов.	
ВВД БО-8	5 000 R	0.10	12.04.13		11.10.13	8.4										/отзван/отзван	Потреб. тов.	
ВВД-3	5 000 R	7.45	27.02.13		27.02.13	1.0				99.99						/отзван/отзван	Потреб. тов.	
ВИА АИЖК-1	3 752 R	8.50	15.03.13		15.03.40	325.7				92.00	100.25					/Ва3/	Финансы	
Виктория БО-1	1 500 R	8.00	12.02.13		12.02.13	0.5										отзван//	Потреб. усл.	
ВК Инвест-1	10 000 R	9.25	19.07.13		19.07.13	5.7	100.77	0.07	1 000	100.60	100.77		7.72	9.16	0.45	/Ва3/BB	Телеком	
ВК Инвест-3	10 000 R	7.40	09.07.13		08.07.14	17.3	99.10	0.01	20 000	99.05	99.15		8.23	7.44	1.29	/Ва3/BB	Телеком	
ВК Инвест-6	10 000 R	8.30	16.04.13		13.10.15	32.5				99.01	100.25					/Ва3/BB	Телеком	
ВК Инвест-7	10 000 R	8.30	16.04.13		13.10.15	32.5										/Ва3/BB	Телеком	
ВнешрБанк БО-1	3 000 R	11.75	30.05.13		30.11.13	10.1	100.37	(0.03)	124 607	100.40	100.44		11.55	11.50	0.73	/B2/B	Финансы	
ВнешрБанк БО-2	3 000 R	12.00	26.04.13	30.10.13	26.10.15	9.0	32.9	(0.09)	52 300	99.90		11.46	11.59	0.65	/B2/B	Финансы		
ВнешрБанк-2	1 500 R	11.00	19.06.13	21.06.13	13.12.17	4.7	58.5	(0.70)	572 733			10.41	10.85	0.36	/B2/B	Финансы		
ВодоканалСПб-1	2 000 R	8.80	12.06.11		09.12.15	34.4				86.00	100.80					/Ваа2/BB+	Потреб. усл.	
ВолгаСп-02	1 900 R	11.00	31.08.14		29.02.24	133.1											Потреб. тов.	
ВостЭкспр БО-1	1 000 R	7.50	07.03.13		07.03.13	1.2				86.00	100.00					/B1/	Финансы	
ВостЭкспр БО-10	3 000 R	12.00	25.06.13	26.12.14	22.12.15	22.9	34.8			100.80	101.17					/B1/	Финансы	
ВостЭкспр БО-2	2 000 R	11.20	28.03.13	31.03.14	25.09.14	14.0	19.9			100.00	100.99					/B1/	Финансы	
ВостЭкспр БО-4	3 000 R	11.00	15.02.13	20.08.13	14.08.15	6.7	30.5		87 030	100.85	100.90	9.84		10.69	0.49	/B1/	Финансы	
ВостЭкспр БО-5	2 000 R	10.00	18.04.13		17.10.13	8.6	100.50	(0.10)	10	100.50	100.70		9.44	9.69	0.64	/B1/	Финансы	
ВТБ 24 ИП-А	2 770 R	9.00	26.02.13		26.11.43	370.2										BBB/Baa1/	Финансы	
ВТБ 24 ИП-Б	1 385 R	3.00	26.02.13		26.11.43	370.2										BBB/Baa1/	Финансы	
ВТБ 24 ЗИП-А	3 787 R	9.00	28.02.13		15.09.44	379.8										BBB/Baa1/	Финансы	
ВТБ 24 ЗИП-Б	1 894 R	3.00	28.02.13		15.09.44	379.8										BBB/Baa1/	Финансы	
ВТБ 24-1ИП	15 000 R	8.65	13.03.13		10.12.14	22.4	99.85		345	99.85	101.00		9.03	8.58	1.59	BBB/Baa1/	Финансы	
ВТБ 24-2	10 000 R	7.75	05.02.13		05.02.13	0.3	100.00	(0.06)	500 000	100.04	100.10		7.76	7.48	0.03	BBB/Baa1/	Финансы	
ВТБ 24-3	6 000 R	8.00	29.05.13		29.05.13	4.0				99.86						BBB/Baa1/	Финансы	
ВТБ 24-4	8 000 R	8.20	21.02.13	28.08.13	20.02.14	7.0	12.8			100.20	100.25					BBB/Baa1/	Финансы	
ВТБ БО-1	5 000 R	7.60	15.03.13		15.03.13	1.5	100.06	0.03		100.01	100.15		7.31	7.53	0.13	BBB/Baa1/BBB	Финансы	
ВТБ БО-19	15 000 R	8.41	04.04.13		01.10.15	32.1				99.90						BBB/Baa1/BBB	Финансы	
ВТБ БО-2	5 000 R	7.60	15.03.13		15.03.13	1.5				100.01	100.15					BBB/Baa1/BBB	Финансы	
ВТБ БО-20	15 000 R	8.41	04.04.13		01.10.15	32.1				99.90						BBB/Baa1/BBB	Финансы	
ВТБ БО-21	15 000 R	8.15	23.04.13		19.01.16	35.7	100.10	(0.16)	1 003 789	100.50	100.90		8.36	8.14	2.47	BBB/Baa1/BBB	Финансы	
ВТБ БО-3	5 000 R	8.00	19.03.13	25.03.14	17.03.15	13.8	25.6			100.25						BBB/Baa1/BBB	Финансы	
ВТБ БО-4	5 000 R	8.00	19.03.13	25.03.14	17.03.15	13.8	25.6			100.25	100.50					BBB/Baa1/BBB	Финансы	
ВТБ БО-5	10 000 R	7.60	15.03.13		15.03.13	1.5	100.05	0.02	46 220	100.06	100.12		7.39	7.53	0.13	BBB/Baa1/BBB	Финансы	
ВТБ БО-6	10 000 R	8.35	22.03.13		19.12.14	22.7	100.51	(0.33)	2 027	101.00	101.50		8.30	8.24	1.63	BBB/Baa1/BBB	Финансы	
ВТБ БО-7	10 000 R	8.15	26.04.13	01.02.13	23.01.15	0.1	23.8		650 071	100.50	100.70		8.30	8.14	1.72	BBB/Baa1/BBB	Финансы	
ВТБ БО-8	10 000 R	7.95	05.03.13	05.09.13	01.09.15	7.2	31.1			100.20	100.28					BBB/Baa1/BBB	Финансы	
ВТБ КапФ-01	1 000 R	0.10	19.02.13	21.12.15 C	09.08.22	34.8	114.4										Финансы	
ВТБ КапФ-02	1 000 R	0.10	27.05.13	06.12.13	14.11.22	10.3	117.6										Финансы	
ВТБ КапФ-03	1 000 R	0.10	03.06.11	23.01.14 C	21.11.22	11.8	117.8										Финансы	
ВТБ КапФ-04	1 000 R	0.10	11.06.13	20.06.14 C	29.11.22	16.7	118.1										Финансы	
ВТБ КапФ-05	1 000 R	0.10	14.06.13	25.12.13 C	02.12.22	10.9	118.2										Финансы	
ВТБ КапФ-11	5 000 R	0.10	07.06.13	03.07.15 C	27.05.22	29.1	112.0	101.27	0.09	155	101.19	101.29		0.10			Финансы	
ВТБ Лизинг-1	2 462 R	8.10	07.02.13	11.11.13	06.11.14	9.4	21.3			99.75	100.10					BBB/BBB	Финансы	
ВТБ Лизинг-2	3 846 R	8.35	09.04.13	10.04.14	07.07.15	14.4	29.3	100.39	0.15	504 265	99.75	100.50		8.18	8.29	0.89	BBB/BBB	Финансы
ВТБ Лизинг-3	2 692 R	6.90	12.03.13	11.09.13	07.06.16	7.4	40.3	99.60		28 406	99.15		7.81	6.87	0.54	BBB/BBB	Финансы	
ВТБ Лизинг-4	2 692 R	6.65	12.03.13	13.03.13	07.06.16	1.4	40.3	99.87		5 089	99.80	99.95	7.89	6.60	0.12	BBB/BBB	Финансы	
ВТБ Лизинг-7	3 077 R	8.15	06.03.13	04.06.14	30.11.16	16.2	46.1			99.80	100.50					BBB/BBB	Финансы	
ВТБ Лизинг-8	3 846 R	8.25	05.02.13	12.05.13	01.08.17	3.4	54.1			99.99	100.40					BBB/BBB	Финансы	
ВТБ Лизинг-9	3 846 R	7.00	06.02.13		02.08.17	54.1				98.70						BBB/BBB	Финансы	
ВТБ-5	15 000 R	7.40	18.04.13		17.10.13	8.6	99.82		103	99.81	99.95		7.88	7.40	0.66	BBB/Baa1/BBB	Финансы	
ВТБ-6	15 000 R	8.55	10.04.13	12.07.13	06.07.16	5.4	41.3	100.46	0.09	35 553	100.49	100.50	7.72	8.48	0.42	BBB/Baa1/BBB	Финансы	
ВымпелКом-1	10 000 R	8.85	19.03.13	20.03.15	08.03.22	25.7	109.3	101.03	0.00	22 000	101.10	101.20	8.48	8.50	1.79	/Ва3/BB	Телеком	
ВымпелКом-2	10 000 R	8.85	25.03.13	26.03.15	14.03.22	25.9	109.5	101.06	0.05	70 449	101.10	101.19	8.47	8.51	1.80	/Ва3/BB	Телеком	
ВымпелКом-4	15 000 R	8.85	19.03.13	20.03.15	08.03.22	25.7	109.3	101.10	0.10	10 000	101.00	101.20	8.44	8.49	1.79	/Ва3/BB	Телеком	
ВЭБ Лизинг-01	5 000 R	8.50	11.07.13	14.07.15	02.07.20	29.5	89.2									BBB/BBB	Финансы	
ВЭБ Лизинг-01 USD	100 \$	5.50	05.07.13		30.06.17	53.1										BBB/BBB	Финансы	
ВЭБ Лизинг-02 USD	100 \$	5.50	05.07.13		30.06.17	53.1										BBB/BBB	Финансы	
ВЭБ Лизинг-03	5 000 R	7.50	12.04.13	16.04.14	02.04.21	14.6	98.2	99.77	(0.03)	1 000	99.05	100.30	7.84	7.36	1.07	BBB/BBB	Финансы	
ВЭБ Лизинг-03 USD	100 \$	5.50	05.07.13		30.06.17	53.1										BBB/BBB	Финансы	
ВЭБ Лизинг-04	5 000 R	8.60	12.04.13	13.04.16	02.04.21	38.5	98.2			100.50	101.40					BBB/BBB	Финансы	
ВЭБ Лизинг-04 USD	100 \$	5.50	05.07.13		30.06.17	53.1										BBB/BBB	Финансы	
ВЭБ Лизинг-05	5 000 R	8.60	12.04.13	13.04.16	02.04.21	38.5	98.2	101.25	0.25	10 000	101.00	101.40	8.31	8.29	2.59	BBB/BBB	Финансы	
ВЭБ Лизинг-05 USD	100 \$	5.50	23.04.13		17.10.17	56.6										BBB/BBB	Финансы	
ВЭБ Лизинг-06	10 000 R	9.00	05.02.13		31.01.17	48.1	101.72	0.12	15 000	101.50								

## Рынок рублевых облигаций

Выпуск	Объем, млн	Купон, %	Дата			Месяцев до		Цена	Изм.	Торговый объем, шт	Котировки		Доходность, %			Дюр, лет	Рейтинг F/M/S	Сектор
			кулона	оферты	погаш	офрт	погаш				покупка	продажа	офрт	погаш	текущ			
<b>КОРПОРАТИВНЫЕ РУБЛЕВЫЕ ОБЛИГАЦИИ</b>																		
ГазпрНефть-10	10 000 R	8.90	05.02.13	05.02.18	26.01.21	60.3	96.0	104.80	0.35	13 319	104.50	104.80	7.88	8.17	3.72	/Ваа3/BBB-	Нефть и газ	
ГазпрНефть-11	10 000 R	8.25	05.02.13	09.02.15	25.01.22	24.4	108.0	101.35		160 895	92.00		7.66	7.84	1.71	/Ваа3/BBB-	Нефть и газ	
ГазпрНефть-12	10 000 R	8.50	05.06.13	05.12.17	23.11.22	58.3	117.9	103.05	0.15	50 500	103.00	103.20	7.88	8.15	3.75	/Ваа3/BBB-	Нефть и газ	
Газпром-09	5 000 R	7.23	13.02.13		12.02.14		12.5	100.30		10 000	100.35	100.50		7.04	6.98	0.93	BBB/Ваа1/BBB	Нефть и газ
Газпром-11	5 000 R	13.75	25.06.13		24.06.14		16.8				109.10	109.50					BBB/Ваа1/BBB	Нефть и газ
ГЭС-2	1 500 R	12.00	23.04.13		23.04.13		2.8				97.67							Электроэнерг.
Гидромаш-2	3 000 R	10.75	15.02.13		13.02.15		24.5	102.00	(0.35)	1	100.50	102.50		9.88	10.07	1.65	//ВВ-	Машиностр. и пр.
Главная дорога-6	8 173 R	9.80	11.12.13		22.11.28		189.9											Строительство
ГлавнаяДорога-3	8 000 R	6.60	18.11.13		30.10.28		189.2	100.47	7.97	17				6.49				Строительство
ГлавнаяДорога-7	1 400 R	10.00	19.11.13		30.10.29		201.2											Строительство
Глобэкс БО-1	5 000 R	8.30	16.02.13		16.02.13		0.6	100.06	0.00	1		100.10		7.28	8.00	0.06	BB/BB	Финансы
Глобэкс БО-2	5 000 R	9.90	22.07.13		22.07.13		5.8											Финансы
Глобэкс БО-3	3 000 R	9.00	08.06.13		08.12.13		10.3				86.00	100.14						Финансы
Глобэкс БО-4	3 000 R	9.25	01.02.13		01.08.14		18.1											Финансы
Глобэкс БО-5	2 000 R	9.00	08.06.13		08.12.13		10.3				90.10	100.14						Финансы
Глобэкс БО-6	2 000 R	9.25	01.02.13		01.08.14		18.1											Финансы
Глобэкс БО-7	5 000 R	9.00	04.06.13	06.12.13	04.12.15	10.3	34.2	100.00	0.00	3	99.90	100.00	9.18	8.89	0.77	BB/BB	Финансы	
ГПБ БО-1	10 000 R	7.75	08.06.13		08.12.13		10.3	100.08		19 999	100.00			7.78	7.67	0.79	/Ваа3/BBB-	Финансы
ГПБ БО-2	10 000 R	6.75	18.07.13	23.07.13	18.07.14	5.8	17.6	99.75	0.15	13 675	99.71	99.80	7.42		6.76	0.44	/Ваа3/BBB-	Финансы
ГПБ БО-3	10 000 R	8.50	01.02.13	05.02.14	01.02.15	12.3	24.1											/Ваа3/BBB-
ГПБ БО-4	10 000 R	8.50	20.06.13		20.12.14		22.7	101.00	0.02	439	100.50	103.00		8.07	8.35	1.65	/Ваа3/BBB-	Финансы
ГПБ Ипотека	879 R	8.00	29.03.13		29.12.36		287.2											Финансы
ГПБ Ипотека2-1	2 913 R	7.50	29.01.13		25.06.41		341.1											/Ba2/
ГПБ-10	10 000 R	8.50	18.04.13	19.10.15	12.10.17	32.7	56.5				99.95							/Ваа3/BBB-
ГПБ-11	10 000 R	8.50	18.04.13	19.10.15	10.10.19	32.7	80.4				99.96							/Ваа3/BBB-
ГПБ-12	10 000 R	8.50	18.04.13	19.10.15	06.10.22	32.7	116.3				99.98							/Ваа3/BBB-
ГПБ-2	5 000 R	6.54	22.05.13		20.11.13		9.7											/Ваа3/BBB-
ГПБ-6	10 000 R	8.85	11.07.13	14.07.14	07.07.16	17.5	41.3				101.35	102.10						/Ваа3/BBB-
ГПБ-7	10 000 R	8.50	22.04.13	21.10.15	17.10.16	32.7	44.6				97.00	101.43						/Ваа3/BBB-
ГСС БО-1	3 000 R	8.25	21.06.13		20.12.13		10.7	100.00		10 000	94.00			8.40	8.19	0.81	BB//	Машиностр. и пр.
ГСС БО-2	3 000 R	9.00	23.04.13	25.04.13	22.04.14	2.9	14.8											BB//
ГСС БО-3	3 000 R	8.25	23.04.13	24.04.13	22.04.14	2.8	14.8	99.85	(0.05)	1 080	98.90	99.98	8.99		8.09	0.22	BB//	Машиностр. и пр.
ГСС-1	5 000 R	8.00	21.03.13	24.09.13	26.03.17	7.9	49.9				98.96	100.18						BB//
ДВГК-1	5 000 R	7.75	08.03.13		08.03.13		1.3											/B3/
ДВТТ-3	600 R	17.00	28.02.13		29.08.13		7.0											
ДельтаКредит БО-03	4 000 R	9.25	03.02.13	09.08.13	07.08.15	6.3	30.3				100.62	100.75						/Ваа3/
ДельтаКредит-6	5 000 R	7.20	19.06.13	25.06.14	15.06.16	16.9	40.6	99.35	0.00	1 177	98.70	99.35	7.84		7.19	1.25	/Ваа3/	Финансы
ДельтаКредит-8	5 000 R	8.33	08.05.13	12.11.14	02.11.16	21.5	45.2											/Ваа3/
ДельтаКредит-9	5 000 R	9.15	11.06.13	15.12.15	05.12.17	34.6	58.3	100.36	(0.05)	99 999			9.20		9.01	2.35	/Ваа3/	Финансы
Держава АКБ-1-об	300 R	10.50	13.02.13		13.08.14		18.5				99.90	100.10						Финансы
ДМ Центр-1	1 150 R	8.50	05.06.13		26.05.15		27.9				94.31	95.00						Потреб. усл.
ДомДеньги-1	1 000 R	19.00	02.05.13	07.05.13	30.04.15	3.3	27.0	99.99		1	99.80	100.00	19.49		18.20	0.22		Финансы
ЕАБР-1	5 000 R	8.50	04.02.13	05.02.14	28.01.19	12.3	72.0	101.18		208 770	101.20	101.75	7.49		8.25	0.91	BBB/A3/BBB	Финансы
ЕАБР-2	5 000 R	8.50	28.02.13	02.03.15	21.02.19	25.1	72.8	101.45	0.15	20 000	100.50		7.97		8.27	1.77	BBB/A3/BBB	Финансы
ЕАБР-3	5 000 R	7.50	30.04.13	31.10.13 C	25.10.16	9.1	44.9				99.95	100.12						BBB/A3/BBB
ЕАБР-4	5 000 R	7.70	12.02.13	13.02.14	06.02.18	12.5	60.3	100.05		5			7.79		7.44	0.92	BBB/A3/BBB	Финансы
ЕБРР-4	3 000 R	7.52	14.03.13		12.06.14		16.4				100.60	101.25						/A3/
ЕБРР-5	5 000 R	7.47	10.04.13		09.04.14		14.3				100.50	101.00						/A3/
ЕБРР-6	3 500 R	0.015	29.09.13		28.09.18		68.0											/A3/
ЕБРР-7	3 500 R	0.015	29.09.13		28.09.18		68.0											/A3/
ЕБРР-9	1 000 R	0.50	16.06.13		15.06.16		40.6											/A3/
ЕвразХолдинг-1	10 000 R	9.25	22.03.13	26.03.13	13.03.20	1.9	85.5	100.16	(0.09)	17 996	100.15	100.29	8.21		8.95	0.14	BB-/B1/B+	МГД
ЕвразХолдинг-2	10 000 R	9.95	29.04.13	28.10.15	19.10.20	33.0	92.7	102.40	(0.06)	405	102.42	102.49	9.14		9.49	2.22	BB-/B1/B+	МГД
ЕвразХолдинг-3	5 000 R	9.25	22.03.13	26.03.13	13.03.20	1.9	85.5	100.22	0.07	116	98.10	100.25	7.80		8.94	0.14	BB-/B1/B+	МГД
ЕвразХолдинг-4	5 000 R	9.95	29.04.13	28.10.15	19.10.20	33.0	92.7	102.45	(0.03)	20 800	101.60		9.11		9.49	2.22	BB-/B1/B+	МГД
ЕвразХолдинг-5	5 000 R	8.40	06.06.13	03.06.16	27.05.21	40.2	100.0				92.01	98.50						BB-/B1/B+
ЕвразХолдинг-7	15 000 R	8.40	04.06.13	01.06.16	25.05.21	40.1	99.9				92.01	99.20						BB-/B1/B+
Европлан-03	3 500 R	11.25	07.05.13	07.11.14	31.10.17	21.3	57.1	100.89	(0.54)	40	100.48	101.70	10.95		10.89	1.46		Финансы
ЕвроХим-2	5 000 R	8.90	02.07.13	03.07.15	26.06.18	29.1	64.9				101.01	101.25						BB/BB
ЕвроХим-3	5 000 R	8.25	22.05.13	23.11.15	14.11.18	33.8	69.6				91.00	99.70						BB/BB
Желдорип БО-1	1 400 R	11.00	15.03.13		11.09.15		31.4											Финансы
Запсиб БО-1	2 000 R	0.01	21.06.13		20.06.14		16.7				100.00	100.28						//В+
Запсиб БО-2	2 000 R	12.50	15.02.13	22.08.13	14.08.15	6.8	30.5	101.45	0.12	8 158	101.40	101.50	9.97		11.69	0.48		/B+
Заречная-01	3 000 R	10.80	28.06.13	12.01.15	21.12.18	23.5	70.8											МГД
Зенит БО-1	5 000 R	7.50	07.04.13		07.04.13		2.3											V+/Ва3/
Зенит БО-2	5 000 R	7.50	22.03.13		22.09.13		7.8											V+/Ва3/
Зенит БО-3	3 000 R	9.10	15.05.13	19.11.13	15.11.14	9.7	21.6				100.30	100.40						

## Рынок рублевых облигаций

Выпуск	Объем, млн	Купон, %	Дата			Месяцев до		Цена	Изм.	Торговый объем, шт	Котировки		Доходность, %			Дюр, лет	Рейтинг F/M/S	Сектор
			купона	оферты	погаш	офрт	погаш				покупка	продажа	офрт	погаш	текущ			
<b>КОРПОРАТИВНЫЕ РУБЛЕВЫЕ ОБЛИГАЦИИ</b>																		
ИА Европа 2012-1-01	2 355 R	8.00	20.03.13		20.12.43		370.9										Финансы	
ИА Европа 2012-1-02	703 R		20.03.13		20.12.43		370.9										Финансы	
ИА НОМОС-01	3 753 R	8.75	07.05.13		07.11.45		393.6										Финансы	
ИА Уралсиб 01-A	3 563 R	8.75	15.04.13		15.04.45		386.8			99.80	100.00						Финансы	
ИАВ1-1	2 932 R	8.95	10.02.13		10.08.44		378.6										Финансы	
ИАРТ-1	1 000 R	10.00	29.01.13	08.02.13	04.08.13	0.4	6.2										Финансы	
ИКС5 БО-01	5 000 R	9.50	04.04.13		01.10.15		32.1	101.00		1 500	100.75	101.00		9.27	9.14	2.17	//B+	Потреб. усл.
ИКС5-1	9 000 R	7.95	02.07.13		01.07.14		17.1				93.26	99.10					//B+	Потреб. усл.
ИКС5-4	8 000 R	7.75	06.06.13	06.06.14	02.06.16	16.2	40.1				95.30	99.00					//B+	Потреб. усл.
ИнвТоргБ БО-1	2 000 R	10.25	25.05.13		25.11.13		9.9				99.90	101.00					/B2/	Финансы
ИнГБанк-1	5 000 R	8.11	19.04.13		23.07.14		17.8					101.00					/Ваа2/	Финансы
ИнГБанк-2	5 000 R	8.80	12.02.13		18.11.14		21.7										/Ваа2/	Финансы
Интеза БО-01	3 000 R	9.75	25.04.13	29.04.14	25.10.15	15.0	32.9	100.10	0.05	23	100.00	100.10	9.87	9.51	1.07		/Ва2/	Финансы
Интеза-3	5 000 R	9.00	11.04.13	18.10.13	13.04.15	8.6	26.5	100.18	0.09	3	100.00	100.18	8.89	8.75	0.63		/Ва1/	Финансы
ИнтерСофт-2	10 000 R	2.00	23.06.16		09.12.27		178.5											Потреб. усл.
Интурист-2	2 000 R	10.00	21.05.13		21.05.13		3.7	100.10	0.60	290	99.51	100.10		9.81	9.81	0.29		Потреб. усл.
Иркут БО-1	5 000 R	9.25	12.03.13		10.09.13		7.4				100.52	100.65					/Ва2/	Машиностр. и пр.
ИркутЭнерго БО-1	3 000 R	7.60	09.04.13		08.04.14		14.3				90.00	99.00					/отзван/отзван	Электроэнерг.
ИркутЭнерго-1	5 000 R	15.50	30.05.13		28.11.13		10.0										/отзван/отзван	Электроэнерг.
ИТБ ИП-1-01	2 400 R	8.75	03.05.13		03.08.45		390.4				99.75	100.25						Финансы
Камаз БО-1	2 000 R	9.00	17.06.13		16.12.13		10.6				99.53	101.00						Машиностр. и пр.
Камаз БО-2	3 000 R	8.60	05.02.13		04.02.14		12.2				95.01	100.20						Машиностр. и пр.
Камаз БО-3	2 000 R	10.50	04.04.13		01.10.15		32.1				96.07							Машиностр. и пр.
Каркаде-2	1 200 R	13.00	19.04.13		17.04.15		26.6	99.98	(0.01)	12	99.90	99.98		13.66	12.97	0.94	V+//	Финансы
Карусель-1	3 000 R	12.00	14.03.13		12.09.13		7.5										//B+	Потреб. усл.
КЕДР БО-1	1 500 R	10.70	28.06.13	02.07.13	28.06.14	5.1	17.0				99.00	99.99					/B2/	Финансы
КИТ ФинансКап-2	3 600 R	11.00	11.06.13		10.06.14		16.4										V/отзван/	Финансы
КИТ ФинансКап-3	1 150 R	11.00	28.05.13		24.11.15		33.9										V/отзван/	Финансы
Кокс БО-2	5 000 R	8.70	29.05.13		28.05.14		15.9	98.20	0.53	10 694	97.50			10.41	8.74	1.15	/B2/B	МГД
КольцоУ-1	1 000 R	11.50	28.04.13	02.05.13	30.04.15	3.1	27.0				98.52	100.41					/B-	Финансы
Комос БО-1	1 125 R	11.00	18.07.13		17.07.14		17.6				97.76	99.00						Сельск. хоз.
Копейка БО-1	3 000 R	7.00	23.04.13		23.07.13		5.8				95.12	100.00					//B+	Потреб. усл.
Копейка БО-2	3 000 R	9.00	02.04.13		01.10.13		8.1	99.63	(0.27)	38 760	99.55	99.70		9.90	8.98	0.61	//B+	Потреб. усл.
КрайИнвБ БО-1	1 500 R	10.50	19.04.13	23.10.13	19.04.14	8.8	14.7	99.90		5 000	99.50	100.10	10.88	10.22	0.64		V+/B+	Финансы
КредЕврБ БО-1	5 000 R	8.10	27.04.13		27.04.14		14.9	97.36	(0.26)	1 508	95.06	98.90		10.65	8.15	1.08	BB-/Ba3/	Финансы
КредЕврБ БО-2	5 000 R	10.00	10.02.13	12.02.14	10.02.15	12.5	24.4				100.30	100.35					BB-/Ba3/	Финансы
КредЕврБ БО-3	5 000 R	9.80	09.04.13	11.10.13	09.10.15	8.4	32.4	100.40	0.05	13 000	100.30	100.40	9.37	9.49	0.62		BB-/Ba3/	Финансы
КредЕврБ-6	4 000 R	9.50	19.02.13		18.02.14		12.7				99.86	100.60					BB-/Ba3/	Финансы
КузбассЭнерго-1	10 000 R	8.05	24.06.13	25.06.14	14.06.21	16.9	100.6				90.11	94.29						Электроэнерг.
КузбассЭнерго-2	5 000 R	8.70	25.04.13	26.04.16	15.04.21	38.9	98.6				85.11	91.40						Электроэнерг.
Куйбышевазот-4	2 000 R	8.60	11.04.13	21.04.14	07.04.16	14.7	38.3				98.52	99.08						Хим. пром.
ЛадыФ БО-01	500 R	12.00	03.07.13	02.07.14	01.07.15	17.1	29.1											Строительство
ЛенСпецСМУ БО-2	600 R	14.50	21.02.13		23.05.13		3.8				100.22						//B	Строительство
ЛенСпецСМУ-2	5 000 R	12.90	19.03.13		12.12.17		58.5	101.64	0.11	10 880	101.62	101.70		12.94	12.53	2.72	//B	Строительство
ЛенЭнерго-4	3 000 R	8.50	23.04.13	24.04.15	18.04.17	26.8	50.7	101.30	0.00	3	100.40	101.40	8.00	8.21	1.89		/Ba2/	Электроэнерг.
ЛОКО Банк БО-1	2 500 R	9.80	07.02.13		06.02.14		12.3				86.00	100.10					V+/B2/	Финансы
ЛОКО Банк-5	2 500 R	10.10	25.07.13	01.08.13	23.07.15	6.1	29.8	100.18	(0.12)	116 002	98.00	102.00	9.95	10.08	0.45		V+/B2/	Финансы
ЛокоБанк БО-03	3 000 R	10.75	12.02.13	16.08.13	11.08.15	6.6	30.4	100.70	0.07	79 000	100.52	100.99	9.61	10.19	0.48		V+/B2/	Финансы
ЛСР БО-1	1 500 R	10.50	25.06.13	02.07.13	25.06.13	5.1	4.9				95.01	100.85					V/B2/	Строительство
ЛСР БО-2	2 000 R	10.00	12.03.13		10.09.13		7.4	100.23	0.00	4 585	100.12	100.44		9.80	9.62	0.55	B/B2/	Строительство
ЛСР БО-3	2 000 R	9.50	21.03.13		20.03.14		13.7	98.97	0.13	5 822	98.78	99.05		10.73	9.29	0.98	V/B2/	Строительство
ЛСР БО-5	2 000 R	8.47	25.07.13		24.07.14		17.8	97.25	0.84	10 116	96.56	97.25		10.78	8.71	1.29	B/B2/	Строительство
ЛСР-2	5 000 R	9.80	31.01.13	05.02.13	01.08.13	0.3	6.1	100.00	(0.01)	2 500	99.51	100.10	9.80	9.73	9.36	0.01	V/B2/	Строительство
ЛСР-3	3 000 R	11.50	15.03.13	20.03.14	08.09.17	13.7	55.4	100.92	0.02	56 500	100.70	102.70	10.87	10.94	0.95		V/B2/	Строительство
ЛСР-4	2 800 R	11.25	26.04.13	30.10.14	20.10.17	21.0	56.7	101.50		9 700	99.95	102.70	10.53	10.79	1.44		V/B2/	Строительство
Лукойл-4	6 000 R	7.40	06.06.13		05.12.13		10.2	100.60	0.10	10 000	100.35	100.80		6.77	7.28	0.79	BBB-/Ba2/BBB-	Нефть и газ
Магнит БО-1	1 000 R	8.25	11.03.13		09.09.13		7.4				99.00	100.30					//BB-	Потреб. усл.
Магнит БО-2	1 000 R	8.25	11.03.13		09.09.13		7.4				99.90	100.15					//BB-	Потреб. усл.
Магнит БО-3	1 500 R	8.25	11.03.13		09.09.13		7.4				86.00	100.00					//BB-	Потреб. усл.
Магнит БО-4	2 000 R	8.25	11.03.13		09.09.13		7.4				91.00	100.10					//BB-	Потреб. усл.
Магнит БО-5	5 000 R	8.00	01.03.13		28.02.14		13.0	99.85	0.10	1 094	99.70	99.85		8.30	7.76	0.96	//BB-	Потреб. усл.
Магнит БО-6	5 000 R	7.75	23.04.13		22.04.14		14.8				99.40						//BB-	Потреб. усл.
Магнит БО-7	5 000 R	8.90	25.03.13		21.09.15		31.8				101.05	101.50					//BB-	Потреб. усл.
Макромир-1	1 000 R		26.02.13		26.02.13		1.0											Строительство
МБРР-2	3 000 R	7.00	28.03.13		28.03.13		1.9				99.10	99.97					V+/B1/	Финансы
МБРР-3	3 000 R	8.25	23.04.13		23.04.13		2.8				99.90						V+/B1/	Финансы
МБРР-4	5 000 R	9.50	28.02.13		27.02.14		13.0				99.61	101.45					V+/B1/	Финансы
МБРР-5	5 000 R	9.75	13.06.13		12.06.14		16.4					101.80					V+/B1/	Финансы
МДМ Банк БО-2	5 000 R	8.15	22.03.13		21.03.14		13.7				96.03	100.30					BB-/Ba2/BB-	Финансы
МДМ Банк БО-4	5 000 R		16.06.13		16.12.14		22.6				100.25	100.50					BB-/Ba2/BB-	Финансы
МДМ Банк-8	6 203 R	9.00	11.04.13	09.07.13	09.04.15	5.3	26.3	100.35		2 500	100.15	100.30	7.31	9.00	8.74	0.19	BB-/Ba2/BB-	Финансы
Мегафон 05	10 000 R	8.05	11.04.13	14.10.14	29.09.22	20.5	116.1	100.84	0.44	100 001	100.90	101.25	7.65	7.80	1.48		BB+/Ba1/BBB-	Телеком
Медведь-2	1 000 R	12.50	25.02.13	02.09.13	22.08.16	7.1	42.8	101.01		34 620	97.50		11.11	12.13	0.51			Финансы
Меркурий-01	380 R				28.11.19		82.0											Финансы
МеталКомБ БО-1	1 500 R	8.70	02.02.13	02.02.13	02.08.14	0.2	18.1											

## Рынок рублевых облигаций

Выпуск	Объем, млн	Купон, %	Дата			Месяцев до		Цена	Изм.	Торговый объем, шт	Котировки		Доходность, %			Дюр, лет	Рейтинг F/M/S	Сектор		
			кулона	оферты	погаш	офрт	погаш				покупка	продажа	офрт	погаш	текущ					
<b>КОРПОРАТИВНЫЕ РУБЛЕВЫЕ ОБЛИГАЦИИ</b>																				
Мечел БО-12	3 000 R	11.25	09.04.13		07.04.15		26.3									/B2/	МГД			
Мечел БО-2	5 000 R	9.75	12.03.13		12.03.13		1.4	99.74	(0.26)	91 858	99.96	100.09		12.03	9.43	0.11	/B2/	МГД		
Мечел БО-3	5 000 R	9.75	24.04.13		24.04.13		2.8	99.95		5 000	99.61	100.20		10.08	9.52	0.22	/B2/	МГД		
Мечел БО-4	5 000 R	10.25	12.02.13	11.02.14	10.02.15	12.5	24.4	95.24	(0.76)	127 202	95.50	96.74	15.91		10.27	0.84	/B2/	МГД		
Мечел БО-5	5 000 R	11.25	09.04.13		07.04.15		26.3										/B2/	МГД		
Мечел БО-6	2 000 R	11.25	09.04.13		07.04.15		26.3										/B2/	МГД		
Мечел БО-7	2 000 R	11.25	09.04.13		07.04.15		26.3										/B2/	МГД		
Мечел-02	5 000 R	7.40	12.06.13		12.06.13		4.4	98.90	0.19	40 230	98.86	98.95		10.66	7.42	0.34	/B2/	МГД		
Мечел-04	5 000 R	11.25	25.04.13	29.07.13	21.07.16	6.0	41.8	99.99	(0.58)	1 546	99.56	99.99	11.76		11.25	0.44	/B2/	МГД		
Мечел-05	5 000 R	11.25	16.04.13	18.04.13	09.10.18	2.6	68.4	100.00	(0.25)	100	99.54	100.50			11.72	0.20	/B2/	МГД		
Мечел-13	5 000 R	10.00	05.03.13	03.09.15	25.08.20	31.2	90.9	84.00	(0.01)	1 105	83.81	84.00	18.76		11.37	1.87	/B2/	МГД		
Мечел-14	5 000 R	10.00	05.03.13	03.09.15	25.08.20	31.2	90.9	84.00	(0.04)	11 093	83.98	84.00	18.76		11.37	1.87	/B2/	МГД		
Мечел-15	5 000 R	8.25	19.02.13	20.02.14	09.02.21	12.8	96.5	93.72	0.56	35	93.06	93.75	15.37		8.48	0.87	/B2/	МГД		
Мечел-16	5 000 R	8.25	19.02.13	20.02.14	09.02.21	12.8	96.5	93.61	0.17	6 172	93.40	93.70	15.50		8.49	0.87	/B2/	МГД		
Мечел-17	5 000 R	8.40	06.06.13	06.06.16	27.05.21	40.3	100.0				81.10	84.80					/B2/	МГД		
Мечел-18	5 000 R	8.40	06.06.13	06.06.16	27.05.21	40.3	100.0				80.05	82.00					/B2/	МГД		
Мечел-19	5 000 R	8.40	11.06.13	09.06.16	01.06.21	40.4	100.1	81.04	0.90	1 598	79.40	79.99	16.50		10.23	2.51	/B2/	МГД		
МИА-4	2 000 R	9.15	04.04.13	17.04.14	01.10.15	14.6	32.1										/Ba2/	Финансы		
МИА-5	2 000 R	7.90	18.04.13	25.07.13	17.07.14	5.9	17.6										/Ba2/	Финансы		
Микоян-2	2 000 R	11.30	07.02.13		07.02.13		0.3				100.05	100.49						Потреб. тов.		
Мираторг БО-1	3 000 R	8.75	29.01.13	17.07.14	29.07.14	17.6	18.0											Потреб. тов.		
МирСтрТехн-1	1 000 R	3.00	25.03.13		25.06.19		76.9	18.34		43	16.25	18.98		53.11	14.35	2.34		Строительство		
МКБ БО-1	3 000 R	8.50	22.02.13	01.03.13	22.02.14	1.1	12.8	100.00	(0.05)	3 000	90.00	100.06	8.52		8.20	0.07	BB-/B1/B+	Финансы		
МКБ БО-2	3 000 R	9.75	25.03.13	01.10.13	25.09.15	8.1	31.9	100.10		72 663	100.00	100.14	9.78		9.43	0.59	BB-/B1/B+	Финансы		
МКБ БО-3	4 000 R	9.25	27.04.13	06.05.13	27.04.15	3.2	26.9				99.96	100.08					BB-/B1/B+	Финансы		
МКБ БО-4	5 000 R	10.25	15.04.13		15.04.14		14.5				100.12	100.64					BB-/B1/B+	Финансы		
МКБ БО-5	5 000 R	9.20	23.06.13		23.06.14		16.8	98.91	0.13	36	98.50	98.94		10.29	9.22	1.22	BB-/B1/B+	Финансы		
МКБ-11	3 000 R	12.25	11.06.13		05.06.18		64.2											BB-/B1/B+	Финансы	
МКБ-7	2 000 R	10.25	16.07.13	21.01.14	14.07.15	11.8	29.5				100.02							BB-/B1/B+	Финансы	
МКБ-8	3 000 R	9.75	10.04.13		08.04.15		26.3				86.00	100.50						BB-/B1/B+	Финансы	
ММК БО-4	5 000 R	7.65	28.02.13		27.02.14		13.0				99.21	100.07						BB+/Ba3/отзван	МГД	
ММК БО-5	8 000 R	7.65	04.04.13		04.04.13		2.2	100.06	0.03	15 498	100.06	100.08		7.37	7.47	0.18	BB+/Ba3/отзван	МГД		
ММК БО-6	5 000 R	7.20	11.07.13		10.07.14		17.4				98.10	100.00						BB+/Ba3/отзван	МГД	
ММК БО-7	5 000 R	7.25	23.07.13		22.07.14		17.8				98.00							BB+/Ba3/отзван	МГД	
ММК БО-8	5 000 R	8.19	14.02.13	21.08.13	12.02.15	6.7	24.5				99.73							BB+/Ba3/отзван	МГД	
ММК-18	5 000 R	8.70	04.06.13	05.12.15	22.11.22	34.2	117.9				100.00	100.90						BB+/Ba3/отзван	МГД	
МойБанк-5	1 603 R	12.00	18.04.13		16.04.15		26.6											/B3/	Финансы	
Моссельпром-2	1 500 R	1.00	11.04.13	22.04.13	10.04.14	2.8	14.4												Сельск. хоз.	
Мосэнерго-2	5 000 R	1.00	21.02.13	21.02.13	18.02.16	0.8	36.7	99.50		5			8.05		1.00	0.07	//BB	Электроэнерг.		
Мосэнерго-3	5 000 R	8.70	31.05.13		28.11.14		22.0				101.00	101.60						//BB	Электроэнерг.	
МОЭК-1	6 000 R	6.35	25.04.13		25.07.13		5.9	99.15	0.15	500 002	99.01	99.69		8.37	6.40	0.45	BB+/BB	Электроэнерг.		
МОЭК БО-01	5 000 R	8.80	22.03.13		18.09.15		31.7				101.10	101.29						/Ba2/	Электроэнерг.	
МОЭК БО-02	5 000 R	8.80	29.04.13		26.10.15		32.9				98.00	110.25						/Ba2/	Электроэнерг.	
МП СажД-1-об	2 500 R	8.00	23.05.13		07.05.26		159.4												Потреб. усл.	
МРСК Центра БО-01	4 000 R	8.95	17.04.13		14.10.15		32.5				101.00							//BB-	Электроэнерг.	
МРСК Цип БО-01	4 000 R	9.15	18.06.13		15.12.15		34.6				101.55	101.80						/Ba2/	Электроэнерг.	
МРСК Юга-2	6 000 R	8.10	26.02.13		26.08.14		18.9				97.00	98.00							Электроэнерг.	
МСП Банк-1	5 000 R	8.70	28.03.13	31.03.14	17.03.22	14.0	109.6	100.80	0.00	1 000	100.65	101.00	8.11		8.39	1.02	/Ba2/BBB	Финансы		
МСП Банк-2	5 000 R	9.20	21.02.13	25.08.14	11.08.22	18.9	114.5	101.62		208 100	101.30	101.75	8.23		8.72	1.33	/Ba2/BBB	Финансы		
МТС-1	10 000 R	7.00	18.04.13		17.10.13		8.6	99.60	(0.25)	145	99.65	99.85		7.70	6.90	0.66	BB+/Ba2/BB	Телеком		
МТС-2	10 000 R	7.75	23.04.13		20.10.15		32.7				98.80	99.40						BB+/Ba2/BB	Телеком	
МТС-3	10 000 R	8.00	18.06.13	20.06.13	12.06.18	4.7	64.5				100.25	100.42						BB+/Ba2/BB	Телеком	
МТС-4	15 000 R	7.60	14.05.13		13.05.14		15.5				99.50	100.40						BB+/Ba2/BB	Телеком	
МТС-5	15 000 R	8.75	23.07.13		19.07.16		41.7	100.35	2.93	1 014	100.35	101.85		8.60	8.35	2.79	BB+/Ba2/BB	Телеком		
МТС-7	10 000 R	8.70	14.05.13		07.11.17		57.3	101.45	0.20	80 332	100.51	101.50		8.49	8.43	3.65	BB+/Ba2/BB	Телеком		
МТС-8	15 000 R	8.15	14.05.13	13.11.15	03.11.20	33.5	93.2				100.00	100.15						BB+/Ba2/BB	Телеком	
Н Ленск-3	500 R	14.00	16.07.13		16.07.13		5.6	100.36	(0.13)	5 021	100.30	100.50		13.60	13.90	0.41			МГД	
Н Ленск-4	0 R	14.00	17.05.13	22.05.14	10.11.17	15.7	57.4												МГД	
НацКап БО-3	500 R	8.20	24.06.13		23.06.14		16.8												Финансы	
НацКап БО-4	500 R	8.20	24.06.13		23.06.14		16.8												Финансы	
НацСтанд-1	1 500 R	9.80	10.03.13	10.03.13	11.03.14	1.3	13.4				100.00	100.20							/B3/	Финансы
НацСтандФ БО-1	2 000 R	10.50	03.05.13		02.05.14		15.1	101.60	(0.10)	304 948	101.60			9.32	10.09	1.09		/Ba1/	Финансы	
НИА ВТБ-1	1 419 R		26.01.13		26.02.39		313.1												/B3/	Финансы
НИА ВТБ-2	2 027 R		26.01.13		26.02.39		313.1												/Ba1/	Финансы
НЛМК БО-2	5 000 R	8.75	19.06.13	21.06.13	17.12.14	4.7	22.6	100.50		32 708	100.50	100.65	7.55		8.63	0.37	BBB-/Baa3/BBB-	МГД		
НЛМК БО																				

## Рынок рублевых облигаций

Выпуск	Объем, млн	Купон, %	Дата			Месяцев до		Цена	Изм.	Торговый объем, шт	Котировки		Доходность, %			Дюр, лет	Рейтинг F/M/S	Сектор				
			купона	оферты	погаш	офрт	погаш				покупка	продажа	офрт	погаш	текущ							
<b>КОРПОРАТИВНЫЕ РУБЛЕВЫЕ ОБЛИГАЦИИ</b>																						
Номос-11	5 000 R	9.50	03.07.13		02.07.14		17.1	100.15	0.04	5 040	100.10	103.00		9.60	9.43	1.25	BB/Ba3/	Финансы				
Номос-12	5 000 R	8.50	23.02.13	28.08.13	28.08.17	7.0	55.0	99.72		100 002	99.50	99.87	9.18		8.23	0.51	BB/Ba3/	Финансы				
НорНикель БО-3	15 000 R	7.00	29.01.13		30.07.13		6.0										BB+/Ba2/BBB-	МГД				
НотаБ-1	1 000 R	11.00	13.02.13	20.02.13	12.02.14	0.8	12.5				99.96	100.05					/B3/	Финансы				
НПК БО-1	5 000 R	10.00	05.03.13		03.03.15		25.1	100.95	(0.15)	194	100.76	101.40		9.71	9.54	1.71	/B1/	Транспорт				
НПК БО-2	5 000 R	10.00	05.03.13		03.03.15		25.1	101.25	0.15	2 102	100.75	101.25		9.54	9.51	1.71	/B1/	Транспорт				
НПК-1	1 650 R	9.25	12.04.13		10.07.15		29.4	99.50		98	99.40	102.00		9.99	9.26	1.21	/B1/	Транспорт				
НПО Сатурн-3	3 500 R	8.50	06.06.13	09.12.13	06.06.14	10.4	16.2				10.02							Машиностр. и пр.				
НФК Банк БО-1	2 000 R	12.30	15.04.13		15.04.14		14.5	100.00	0.08	385	99.75	100.00		12.64	11.89	1.01	/B3/B	Финансы				
ОАК-1	46 280 R	8.00	12.03.13		17.03.20		85.6											Машиностр. и пр.				
ОбКондитер-2	3 000 R	10.50	17.04.13		17.04.13		2.6											B//	Потреб. тов.			
Оборонпром-1	21 091 R	8.00	19.04.13		24.04.20		86.9												Машиностр. и пр.			
ОИЖК-2	1 500 R	11.00	12.02.13		07.02.17		48.4												Финансы			
Окей-02	3 000 R	10.10	18.06.13	17.12.15	12.12.17	34.6	58.5	100.90	(0.02)	170	100.50	101.20		9.96		9.91	2.32	B+//	Потреб. усл.			
ОМЗ-6	1 600 R	8.25	31.05.13		31.05.13		4.0												/B-/	Машиностр. и пр.		
Открытие-01	5 000 R	9.00	16.04.13		14.10.14		20.5				96.00								/B+//	Финансы		
Открытие-02	5 000 R	10.75	27.06.13	31.12.13	22.12.16	11.1	46.8	100.18	0.18	525 052	99.92	101.99	10.79		10.64	0.81	/B+	Финансы				
Открытие-03	7 000 R	10.25	05.04.13	09.10.13	29.09.17	8.4	56.1	100.16		3 600 000			10.38		10.17	0.61	/B+	Финансы				
Открытие-04	5 000 R	11.00	27.03.13	30.06.14	20.12.17	17.0	58.8												/B+	Финансы		
ОТП Банк БО-1	5 000 R	7.95	29.01.13		29.07.14		18.0													BB/Ba2/	Финансы	
ОТП Банк БО-2	6 000 R	10.50	05.03.13	06.03.14	03.03.15	13.2	25.1	100.77		40 006	100.75	100.90	9.97		10.01	0.94	BB/Ba2/	Финансы				
ОТП Банк БО-3	4 000 R	9.20	02.05.13		30.10.14		21.0				99.46	100.20								BB/Ba2/	Финансы	
ОТП Банк-2	2 500 R	8.25	26.03.13		25.03.14		13.8	98.50	0.08	30 406	98.45	98.79		9.86	8.15	1.00	BB/Ba2/	Финансы				
Первобанк БО-1	1 500 R	9.75	24.04.13		24.04.13		2.8	100.20		75 000	87.00	100.30		8.99	9.50	0.22	/B3/	Финансы				
Первобанк БО-2	1 500 R	9.75	11.04.13	15.04.13	10.04.14	2.5	14.4	100.20	0.05	58 793	86.00	100.30	8.82		9.46	0.19	/B3/	Финансы				
Первобанк БО-3	2 000 R	11.00	26.03.13	26.09.13	22.09.15	7.9	31.8	100.12	0.04	20 330	100.09	100.19	11.05		10.60	0.57	/B3/	Финансы				
Петрокоммерц БО-1	3 000 R	8.90	05.03.13	06.09.13	03.03.15	7.3	25.1				86.00	100.26							/Ba3/B+	Финансы		
Петрокоммерц БО-2	3 000 R	9.20	23.02.13	27.08.13	23.08.15	6.9	30.8	100.32	0.09	70 001	100.30	100.40	8.78		8.83	0.51	/Ba3/B+	Финансы				
Петрокоммерц БО-3	5 000 R	9.70	23.02.13	25.02.14	23.08.15	12.9	30.8	100.31	(0.33)	82 507	100.50	100.70	9.60		9.29	0.92	/Ba3/B+	Финансы				
Петрокоммерц-5	5 000 R	9.75	20.06.13	25.12.13	21.12.14	10.9	22.8	100.52	(0.14)	2	99.93	100.79	9.32		9.60	0.80	/Ba3/B+	Финансы				
ПИА АИЖК-1	688 R	6.94	15.02.13		15.02.39		312.8													/Ba1/	Финансы	
Полипласт-2	800 R	12.75	12.03.13		11.03.14		13.4	100.06		5	100.00	100.10		13.06	12.17	0.92				Хим. пром.		
ПочтаРос-01	7 000 R	8.25	26.03.13	28.03.14	22.03.16	13.9	37.8				100.25	100.60								BBB//	Потреб. усл.	
ПочтаРос-02	3 000 R	8.70	26.04.13		18.10.19	32.9	80.7				100.90	101.50								BBB//	Потреб. усл.	
ПочтаРос-03	3 000 R	8.70	26.04.13	27.10.15	18.10.19	32.9	80.7	100.57	(0.44)	136 002	100.10	101.50	8.63		8.47	2.25	BBB//	Потреб. усл.				
ПочтаРос-04	3 000 R	8.70	26.04.13	27.10.15	18.10.19	32.9	80.7	100.57	(0.50)	219 997	100.90	101.50	8.63		8.47	2.25	BBB//	Потреб. усл.				
Правоурымское-01	3 000 R	9.00	26.08.13	31.12.15	26.12.19	35.1	82.9													МГД		
ПраймФ-1	360 \$	9.00	31.05.13		29.05.15		28.0				100.00	101.00									Потреб. тов.	
ПробизнесБ 07	2 000 R	11.75	05.03.13	05.09.13	05.09.15	7.2	31.2				99.80	100.10									B-/B2/	Финансы
ПромсвБ БО-2	5 000 R	8.75	20.02.13	28.02.13	18.02.15	1.0	24.7	100.02	(0.02)	35	100.00	100.10	8.48		8.43	0.07	BB-/Ba2/отзван	Финансы				
ПромсвБ БО-3	5 000 R	8.60	05.02.13		04.02.14		12.2	99.45	(0.35)	4 349	99.46	100.00		9.38	8.31	0.88	BB-/Ba2/отзван	Финансы				
ПромсвБ БО-4	5 000 R	8.75	20.02.13	28.02.13	18.02.15	1.0	24.7				86.00	100.10									BB-/Ba2/отзван	Финансы
ПромсвБ БО-7	5 000 R	10.15	06.03.13	10.09.14	06.09.15	19.4	31.3	101.45	0.35	130 000	101.20	102.00	9.36		9.63	1.35	BB-/Ba2/отзван	Финансы				
ПромсвБ-13	5 000 R	12.25	07.02.13		01.02.18		60.2				100.20										BB-/Ba2/отзван	Финансы
ПромсвБ-6	5 000 R	8.25	17.06.13		17.06.13		4.6	99.92	(0.03)	63 592	99.92	99.93		8.61	8.18	0.36	BB-/Ba2/отзван	Финансы				
ПрофМедиа-1	3 000 R	10.50	18.07.13	23.07.13	16.07.15	5.8	29.6	99.62	0.18	272	99.20	99.75	11.65		10.52	0.43	/B+	Медиа				
Разгуляй БО-16	3 000 R	12.00	08.05.13		07.05.14		15.3				99.01	99.97									Сельск. хоз.	
Разгуляй-5	2 000 R	0.00	24.04.13		23.10.13		8.8														Сельск. хоз.	
Райффайзен БО-7	5 000 R	7.50	29.05.13		27.11.13		10.0				99.86	100.20									BBB+/Ba3/BBB	Финансы
Райффайзен-4	10 000 R	8.75	04.06.13		03.12.13		10.2	101.05	(0.03)	1 180	101.02	101.06		7.58	8.55	0.78	BBB+/Ba3/BBB	Финансы				
РГС Б-3	2 000 R	9.80	28.02.13	04.03.13	31.08.14	1.2	19.1				100.00	100.10									/B2/	Финансы
РГС Б-4	3 000 R	8.75	01.07.13	03.07.13	03.07.15	5.1	29.1				99.45	99.65									/B2/	Финансы
Ремлутмаш-1	2 300 R	8.50	25.04.13		20.10.16		44.7															Машиностр. и пр.
РенКап БО-2	2 000 R	12.90	09.02.13	16.08.13	09.08.15	6.6	30.3	100.65	0.00	2 000	100.51	100.94	11.93		12.10	0.45	B/B2/B	Финансы				
РенКап БО-3	3 000 R	9.90	05.02.13	12.08.13	05.08.14	6.4	18.2	99.70	0.05	34	99.60	99.70	10.76		9.48	0.45	B/B2/B	Финансы				
РЕСО-Гар 01	5 000 R	9.40	04.03.13	04.09.14	22.08.22	19.2	114.8	100.33	(0.24)	14 150	100.20	100.55	9.37		9.03	1.34	/B+/	Финансы				
РЕСО-Гар 02	5 000 R	8.70	26.03.13	27.09.13	13.09.22	8.0	115.6	100.10	0.07	130	100.00	100.10	8.69		8.45	0.59	/B+/	Финансы				
РЖД-09	15 000 R	6.90	15.05.13		13.11.13		9.5	100.10		11 000	99.98	100.20		6.87	6.80	0.73	BBB/Baa1/BBB	Транспорт				
РЖД-10	15 000 R	15.00	07.03.13		06.03.14		13.2	108.11		81 620	108.30	109.00		7.37	13.17	0.94	BBB/Baa1/BBB	Транспорт				
РЖД-11	15 000 R	7.80	22.05.13		18.11.15		33.7				100.75	101.50									BBB/Baa1/BBB	Транспорт
РЖД-12	15 000 R	8.45	23.05.13	21.11.16	16.05.19	45.8	75.6	103.18		194 773	103.10	103.25	7.61		8.07	3.07	BBB/Baa1/BBB	Транспорт				
РЖД-13	15 000 R	0.10	07.03.13	12.03.13	06.03.14	1.4	13.2														BBB/Baa1/BBB	Транспорт
РЖД-14	15 000 R	7.85	09.04.13		07.04.15		26.3	101.00		10 000	100.70			7.47	7.60	1.88	BBB/Baa1/BBB	Транспорт				
РЖД-15	15 000 R	8.15	24.06.13		20.06.16		40.7	101.90	0.09	256 848	101.95	102.10		7.65	7.94	2.81	BBB/Baa1/BBB	Транспорт				
РЖД-16	15 000 R	7.90	10.06.13	07.06.16	05.06.17	40.3	52.2	101.30	0.01	196 252	101.35	101.90	7.59		7.72	2.78	BBB/Baa1/BBB	Транспорт				
РЖД-17	15 000 R	10.45	22.07.13	23.07.13	16.07.18	5.8	65.6				100.27	101.64									BBB/Baa1/BBB	Транспорт
РЖД-18	15 000 R	10.65	22.07.13	23.07.14	15.07.19	17.8	77.6				104.40	104.60									BBB/Baa1/BBB	Транспорт
РЖД-19	10 000 R	8.15	22.07.13	18.07.18	08.07.24	65.7	1															

## Рынок рублевых облигаций

Выпуск	Объем, млн	Купон, %	Дата			Месяцев до		Цена	Изм.	Торговый объем, шт	Котировки		Доходность, %			Дюр, лет	Рейтинг F/M/S	Сектор	
			купона	оферты	погаш	офрт	погаш				покупка	продажа	офрт	погаш	текущ				
<b>КОРПОРАТИВНЫЕ РУБЛЕВЫЕ ОБЛИГАЦИИ</b>																			
РосгосСтрах-2	5 000 R	10.50	09.05.13	11.11.13	02.11.17	9.4	57.2	100.50	(0.25)	78 326	100.31	101.80	10.02	10.22	0.69		Финансы		
РосдорБанк-1	1 050 R	12.00	09.06.13		09.12.13		10.4				100.02	100.50				/B3/	Финансы		
РосКап-03	3 000 R	10.80	26.04.13	29.10.13	09.12.15		33.0				100.00	100.25				B/	Финансы		
Роснано-1	8 000 R	8.90	26.06.13		20.12.17		58.8					110.00				//BB+	Финансы		
Роснано-2	10 000 R	8.90	26.06.13		20.12.17		58.8					101.70				//BB+	Финансы		
Роснано-3	15 000 R	8.90	26.06.13		20.12.17		58.8					101.70				//BB+	Финансы		
Роснано-4	10 000 R	8.40	17.04.13		10.04.19		74.4									//BB+	Финансы		
Роснано-5	10 000 R	8.40	17.04.13		10.04.19		74.4									BB-/Ba3/BB-	МГД		
Роснефть-04	10 000 R	8.60	29.04.13	27.10.17	17.10.22	57.0	116.7	103.47	0.37	150 003	103.45	104.00	7.86	8.15	3.65	BBB-/Baa1/BBB-	Нефть и газ		
Роснефть-05	10 000 R	8.60	29.04.13	27.10.17	17.10.22	57.0	116.7	103.37	0.20	196 242	103.45	104.00	7.88	8.16	3.65	BBB-/Baa1/BBB-	Нефть и газ		
РосТелеком-01	2 000 R	6.60	07.02.13		08.08.13		6.3				86.00					BBB-/BB+	Телеком		
РосТелеком-04	1 000 R	6.50	03.04.13		03.04.13		2.1	99.99	0.17	3 278	99.80			6.60	6.37	0.17	BBB-/BB+	Телеком	
РосТелеком-08	1 200 R	6.65	05.03.13		03.09.13		7.2				99.00	100.49				BBB-/BB+	Телеком		
РосТелеком-10	1 500 R	9.53	19.02.11		21.05.13		3.7	100.10		900	99.90	100.20		9.36		BBB-/BB+	Телеком		
РосТелеком-11	3 000 R	11.70	30.01.13	29.07.15 C	24.07.19	30.0	77.9									BBB-/BB+	Телеком		
РосТелеком-17	10 000 R	8.55	09.05.13	11.11.15	02.11.17	33.4	57.2				101.60	110.05				BBB-/BB+	Телеком		
PCF-1	3 000 R	13.25	20.03.13		18.06.14		16.6	101.88	0.20	14 012	101.80	102.00		12.29	12.83	1.14		Строительство	
PCF-2	2 500 R	13.75	16.04.13	21.04.14	13.10.15	14.7	32.5	101.39		19 200	100.93	102.00	12.83		13.07	1.00		Строительство	
PCXB BO-1	5 000 R	8.30	27.02.13		28.08.13		7.0	100.40	0.00	10 000	100.35	100.99		7.72	8.00	0.53	BBB/Baa1/	Финансы	
PCXB BO-2	5 000 R	8.20	05.02.13	08.08.13	03.02.15	6.3	24.2	100.25		57 199	100.25	100.44	7.85		7.88	0.47	BBB/Baa1/	Финансы	
PCXB BO-3	5 000 R	8.20	07.02.13	12.08.13	05.02.15	6.4	24.3	100.25		50 000	100.25	100.44	7.85		7.88	0.48	BBB/Baa1/	Финансы	
PCXB BO-5	10 000 R	8.30	27.02.13		28.08.13		7.0	100.40		10 000	100.31	100.45			7.72	8.00	0.53	BBB/Baa1/	Финансы
PCXB BO-6	10 000 R	8.20	30.04.13		29.10.13		9.0	100.40		47 800	100.38			7.77	8.01	0.69	BBB/Baa1/	Финансы	
PCXB-03	10 000 R	9.25	14.02.13	17.02.14	09.02.17	12.7	48.4	101.47	0.07	108 449	101.38	101.39	7.91		8.76	0.92	BBB/Baa1/	Финансы	
PCXB-04	10 000 R	7.50	03.04.13		27.09.17		56.0										BBB/Baa1/	Финансы	
PCXB-05	10 000 R	8.75	04.06.13	04.12.13	27.11.18	10.2	70.0	100.88	0.05	80 000	86.00	100.95	7.80		8.57	0.77	BBB/Baa1/	Финансы	
PCXB-06	5 000 R	7.80	15.02.13	19.08.14	09.02.18	18.7	60.4	99.90		3 920	86.00	100.00	8.02		7.55	1.34	BBB/Baa1/	Финансы	
PCXB-07	5 000 R	6.85	11.06.13	12.06.13	05.06.18	4.4	64.2	99.75		45 516	99.73	99.88	7.65		6.81	0.35	BBB/Baa1/	Финансы	
PCXB-08	5 000 R	8.40	23.05.13	26.05.14	14.11.19	15.9	81.6	100.60		60 000	100.50		8.05		8.23	1.17	BBB/Baa1/	Финансы	
PCXB-09	5 000 R	8.40	23.05.13	26.05.14	14.11.19	15.9	81.6				100.50						BBB/Baa1/	Финансы	
PCXB-10	5 000 R	9.00	06.02.13	08.02.13	29.01.20	0.4	84.1	100.30	0.05	7 599	100.20	100.50			8.61		BBB/Baa1/	Финансы	
PCXB-11	5 000 R	9.00	07.02.13	11.02.13	30.01.20	0.5	84.1	100.20	0.00	4 585	100.23	100.40	3.29		8.62	0.03	BBB/Baa1/	Финансы	
PCXB-12	5 000 R	7.70	11.07.13	13.07.15	01.07.21	29.5	101.1				98.25	100.25					BBB/Baa1/	Финансы	
PCXB-13	5 000 R	7.70	12.07.13	14.07.15	02.07.21	29.5	101.2				98.25	100.25					BBB/Baa1/	Финансы	
PCXB-14	10 000 R	7.70	09.07.13	08.07.15	29.06.21	29.3	101.1				98.25	100.25					BBB/Baa1/	Финансы	
PCXB-15	10 000 R	8.75	07.05.13	07.11.13	26.10.21	9.3	105.0	100.80	(0.02)	3 776	100.80	100.87	7.79		8.52	0.70	BBB/Baa1/	Финансы	
PCXB-16	10 000 R	8.55	15.04.13	15.04.15	04.04.22	26.5	110.2				100.80						BBB/Baa1/	Финансы	
PCXB-17	10 000 R	8.35	23.04.13	23.10.14	11.10.22	20.8	116.5					102.00					BBB/Baa1/	Финансы	
PCXB-18	5 000 R	8.35	25.04.13	27.10.14	13.10.22	20.9	116.5				100.60	102.00					BBB/Baa1/	Финансы	
РТК Лизинг БО-1	600 R	12.00	05.02.13		06.08.13		6.2	100.03	0.02	2 760	100.00	100.25		12.51	14.02	0.28		Финансы	
РТК-2	20 000 R	8.00	20.07.17	26.07.17	08.07.27	53.9	173.4											Финансы	
РТК-3	5 000 R	11.00	19.01.14	25.01.15	04.01.27	23.9	167.3											Финансы	
РТК-4	10 000 R	2.00	02.09.15	08.09.15	18.08.27	31.3	174.7											Финансы	
РусСтанд БО-1	5 000 R	9.40	10.05.13	15.11.13	07.11.14	9.6	21.3	100.41	(0.19)	9 218	100.17	100.56	9.01		9.18	0.70	B+/Ba3/B+	Финансы	
РусСтанд БО-2	5 000 R	9.00	26.03.13	02.04.13	24.03.15	2.1	25.8	100.11	0.01	7 571	100.10	100.17	8.36		8.73	0.15	B+/Ba3/B+	Финансы	
РусСтанд БО-6	5 000 R	9.40	03.05.13	11.11.13	03.05.15	9.4	27.1	100.54	0.13	29 252	100.20	100.56	8.82		9.15	0.69	B+/Ba3/B+	Финансы	
РУСАЛ Братск-7	15 000 R	8.30	28.02.13	03.03.14	22.02.18	13.1	60.9	96.60	(0.10)	39 694	96.50	96.65	12.04		8.30	0.92		МГД	
РУСАЛ Братск-8	15 000 R	8.50	15.04.13	15.04.15	05.04.21	26.5	98.3	94.35	(0.25)	324	93.53	94.10	11.77		8.79	1.80		МГД	
РусГидро-01	10 000 R	8.00	22.04.13	22.04.16	12.04.21	38.8	98.5	99.99	0.50	61	100.00	100.49	8.16		7.84	2.64	BB+/отзван/BB+	Электроэнерг.	
РусГидро-02	5 000 R	8.00	22.04.13	22.04.16	12.04.21	38.8	98.5										BB+/отзван/BB+	Электроэнерг.	
РусМоре БО-01	1 000 R	12.50	25.06.13	28.06.13	23.06.15	5.0	28.8	100.01		3 364	100.01	100.83	12.79		12.37	0.37		Потреб. тов.	
РусфинБ БО-01	4 000 R	7.15	04.07.13	09.07.13	04.07.14	5.3	17.2				99.50	99.60					BBB+/Ba1/отзван	Финансы	
РусфинБ БО-03	4 000 R	10.00	02.05.13	05.11.14	02.11.15	21.2	33.1	101.97	0.32	421 764	101.90	102.10	8.95		9.59	1.50		Финансы	
РусфинБ БО-2	4 000 R	8.75	06.03.13	10.09.13	06.03.15	7.4	25.2	100.05		166 000	99.40	100.44	8.82		8.46	0.54	BBB+/Ba1/отзван	Финансы	
РусфинБ-08	2 000 R	9.25	18.03.13	23.09.13	14.09.15	7.8	31.5				99.89	100.90					BBB+/Ba1/отзван	Финансы	
РусфинБ-09	2 000 R	9.25	19.03.13	24.09.13	15.09.15	7.9	31.6				100.35	100.50					BBB+/Ba1/отзван	Финансы	
РусфинБ-10	2 000 R	7.90	14.05.13	19.11.13	10.11.15	9.7	33.4										BBB+/Ba1/отзван	Финансы	
РусфинБ-11	2 000 R	7.90	15.05.13	20.11.13	11.11.15	9.7	33.4										BBB+/Ba1/отзван	Финансы	
Сахатрифф-2	2 500 R	12.20	26.07.13		26.07.13		5.9	100.20		52 730	100.13	100.30		12.12	12.18	0.44		Нефть и газ	
СвязнойБ-01	2 000 R	14.25	07.02.13	14.08.13	06.08.15	6.5	30.2	101.13	0.03	1 620	101.11	101.15	12.34		13.23	0.45		Финансы	
Связь БО-01	5 000 R	9.00	01.05.13	06.11.13	01.11.15	9.3	33.1	100.00	0.00	1 000	98.00	100.00	9.17		8.82	0.68	BB/B1/BB	Финансы	
СвязьБ-3	5 000 R	9.00	20.06.13	23.12.13	09.12.21	10.8	106.4	100.00	0.00	34 781	99.95	100.00	9.18		8.92	0.80	BB/B1/BB	Финансы	
СвязьБ-4	5 000 R	8.75	24.04.13																



## Рынок рублевых облигаций

Выпуск	Объем, млн	Купон, %	Дата			Месяцев до		Цена	Изм.	Торговый объем, шт	Котировки		Доходность, %			Дюр, лет	Рейтинг F/M/S	Сектор	
			кулона	оферты	погаш	офрт	погаш				покупка	продажа	офрт	погаш	текущ				
<b>КОРПОРАТИВНЫЕ РУБЛЕВЫЕ ОБЛИГАЦИИ</b>																			
СКБ Б БО-4	2 000 R	0.01	05.06.13		05.06.13		4.2									B/B1/	Финансы		
СКБ Б БО-5	2 000 R	10.00	11.04.13	15.10.13	10.04.14	8.5	14.4	100.00		63	100.00		10.20	9.72	0.62	B/B1/	Финансы		
СКБ Б БО-6	2 000 R	8.50	09.07.13	12.07.13	08.07.14	5.4	17.3									B/B1/	Финансы		
СМП Банк-1	3 000 R	10.00	28.05.13	29.11.13	23.05.17	10.0	51.8	100.10		835	99.80	100.10	10.08	9.83	0.74	/B3/	Финансы		
Соллерс БО-2	2 000 R	9.25	01.05.13		01.05.13		3.1	100.05		20	100.04	100.30		9.16	9.05	0.24	Машиностр. и пр.		
Соллерс-2	3 000 R	12.50	17.07.13		17.07.13		5.6	101.84	0.14	1 013	101.66	101.75		8.62	12.24	0.44	Машиностр. и пр.		
СПКазань-3	1 000 R	14.00	09.05.13		08.05.14		15.3	100.00		65 000	100.00			14.44	13.59	1.04	Потреб. усл.		
СтрКред БО-1	1 000 R	9.90	28.01.13	31.07.13	28.07.14	6.0	18.0									/B3/	Финансы		
СтрКред БО-2	1 000 R	9.90	28.01.13	31.07.13	28.07.14	6.0	18.0									/B3/	Финансы		
СтрТрансГаз-3	5 000 R	8.50	11.04.13		11.04.13		2.4	98.02		6	98.12	101.55		19.24	8.46	0.17	Строительство		
СУ155-4	1 000 R	13.75	20.05.13	25.11.13	18.05.15	9.9	27.6	100.21	(0.04)	2 002	100.20	100.25	13.85	13.38	0.69		Строительство		
СудострБ БО-01	2 000 R	11.00	03.03.13	06.03.13	03.03.14	1.2	13.1				99.99	100.14					Финансы		
СудострБ-4	1 500 R	11.00	09.04.13		08.10.13		8.3	99.92	(0.08)	100 200	99.75	99.85		11.37	10.66	0.61	Финансы		
СУЭК Финанс-1	10 000 R	9.35	05.07.13	10.07.13	26.06.20	5.4	89.0	100.39	0.00	226	100.21	100.44	8.59	9.26	0.41	/B3/	МГД		
Татнефть БО-1	5 000 R	7.25	22.03.13		20.09.13		7.7	99.73	(0.13)	208	99.56	100.73		7.81	7.09	0.59	BB+/Ba1/отзван	Нефть и газ	
ТатфондБ БО-1	2 000 R	10.75	27.06.13		26.12.13		10.9	99.75		456	99.50	99.75		11.33	10.68	0.80	/B3/	Финансы	
ТатфондБ БО-2	2 000 R	12.25	18.04.13		17.04.14		14.6	100.20	(0.04)	50 785	100.20	100.25		12.39	11.83	1.01	/B3/	Финансы	
ТатфондБ БО-3	2 000 R	12.25	30.05.13	04.12.13	27.11.14	10.2	22.0	100.28	0.01	2 894	100.25	100.30	12.19	11.99	0.72	/B3/	Финансы		
ТатфондБ БО-4	3 000 R	11.25	19.02.13	26.02.13	17.02.15	1.0	24.7	100.07	0.02	74 982	99.91	100.13	10.21	10.72	0.06	/B3/	Финансы		
ТатфондБ БО-5	2 000 R	11.00	09.04.13	15.04.13	07.04.15	2.5	26.3	100.00	0.00	110 000	99.95	100.00	11.12	10.65	1.18	/B3/	Финансы		
ТатфондБ БО-6	2 000 R	13.00	16.04.13	21.10.13	13.10.15	8.7	32.5	100.61	(0.04)	614	100.46	100.60	12.38	12.47	0.61	/B3/	Финансы		
ТатфондБ-6	2 000 R	10.25	26.02.13		26.02.13		1.0				99.99	100.47					/B3/	Финансы	
ТВЗ БО-1	2 000 R	6.50	12.06.13		12.06.13		4.4										Машиностр. и пр.		
ТГК1-1	4 000 R	7.60	12.03.13		11.03.14		13.4				93.16	98.89					Электроэнерг.		
ТГК1-2	5 000 R	6.70	02.07.13	09.07.13	01.07.14	5.3	17.1	99.37	(0.08)	122	99.35	99.45	8.36		6.71	0.40		Электроэнерг.	
ТГК1-3	2 000 R	7.60	25.06.13		14.12.21		106.6											Электроэнерг.	
ТГК1-4	2 000 R	7.60	25.02.13		14.02.22		108.6											Электроэнерг.	
ТГК2 БО-1	5 000 R	9.00	19.03.13		17.09.13		7.6	85.08	(0.04)	1 728	85.10	85.30		40.38	10.20	0.44	отзван//	Электроэнерг.	
ТГК5-1	5 000 R	8.75	12.04.13	18.10.13	06.10.17	8.6	56.3				99.20	99.75						Электроэнерг.	
ТГК6-1	5 000 R	8.30	28.02.13	02.09.13	24.08.17	7.1	54.9				97.90	100.75						Электроэнерг.	
ТГК9-1	7 000 R	8.10	11.02.13	15.08.13	07.08.17	6.5	54.3	99.43	(0.03)	102	99.04	99.43	9.39	7.86	0.48		Электроэнерг.		
Теле2 СПб-1	5 000 R	8.40	21.06.13	22.06.16	11.06.21	40.8	100.5				95.01	99.99						Телеком	
Теле2 СПб-2	5 000 R	8.40	21.06.13	22.06.16	11.06.21	40.8	100.5				95.01	99.49						Телеком	
Теле2 СПб-3	3 000 R	8.40	21.06.13	22.06.16	11.06.21	40.8	100.5	98.21	(0.50)	50	97.51	100.70	9.22	8.48	2.74		Телеком		
Теле2 СПб-4	3 000 R	8.90	11.02.13	13.02.14	31.01.22	12.5	108.2				86.00	101.50						Телеком	
Теле2 СПб-5	4 000 R	8.90	11.02.13	13.02.14	31.01.22	12.5	108.2	100.60		22	86.00	101.00	8.45	8.51	0.90		Телеком		
Теле2-СПб-7	6 000 R	9.10	16.04.13	17.04.15	05.04.22	26.6	110.3	100.89	(0.03)	20 220	100.75	100.95	8.83	8.80	1.85		Телеком		
ТехНиколь БО-1	1 500 R	13.50	13.03.13		11.09.13		7.4											Строительство	
ТехНиколь БО-2	2 500 R	13.50	21.03.13		19.09.13		7.7											Строительство	
ТК Финанс БО-1	175 R	10.50	26.06.13		25.06.14		16.9											Транспорт	
ТК Финанс БО-2	175 R	10.50	26.06.13		25.06.14		16.9											Транспорт	
ТКБ-2	1 800 R	10.25	19.03.13	24.09.13	15.03.16	7.9	37.5				100.62	101.10						/B1/	Финансы
ТКБ-3	1 000 R	13.00	12.06.13		06.06.18		64.3					100.35						/B1/	Финансы
ТКС Б БО-1	1 600 R	14.22	22.03.13		20.09.13		7.7				101.02	102.90						B/B2/	Финансы
ТКС Б БО-2	1 500 R	16.50	28.05.13		26.11.13		9.9	104.40	0.19	7 209	104.40	104.50		11.08	15.41	0.72	B/B2/	Финансы	
ТКС Б БО-3	1 500 R	14.00	19.02.13		18.02.14		12.7	103.25	0.16	4 500	102.62	103.25		10.96	12.81	0.88	B/B2/	Финансы	
ТКС Б БО-4	1 500 R	13.25	18.04.13	22.04.13	16.04.15	2.8	26.6	100.80	0.15	503	100.46	100.79	9.66	12.69	0.21	B/B2/	Финансы		
ТКС Б БО-6	2 000 R	13.90	16.07.13	18.07.13	14.07.15	5.6	29.5	101.52	0.06	1 064	101.60	101.65	10.77	13.64	0.43	B/B2/	Финансы		
ТКС Б-2	1 400 R	20.00	26.01.13		28.07.13		6.0											B/B2/	Финансы
ТМК БО-1	5 000 R	8.85	23.04.13		22.10.13		8.8	100.20	0.01	155	100.15	100.30		8.72	8.64	0.66	/B1/B+	МГД	
ТрансАэро БО-1	2 500 R	12.50	05.03.13	05.09.13	03.03.15	7.2	25.1	100.48	0.23	26 892	100.51	100.59	11.94	12.65	11.86	0.51		Транспорт	
ТрансАэро-1	3 000 R	12.50	24.04.13		23.10.13		8.8	100.11	(0.46)	379 555	100.70	100.90		12.65	12.10	0.63		Транспорт	
ТрансКонт-1	3 000 R	9.50	26.02.13		26.02.13		1.0	100.25	0.00	500	100.27	100.35		6.57	9.12	0.08	BB+/Ba3/	Транспорт	
ТрансКонт-2	3 000 R	8.80	06.06.13		04.06.15		28.2				86.20	101.50						BB+/Ba3/	Транспорт
ТрансКредБ БО-1	5 000 R	7.80	17.05.13		17.11.13		9.6				99.72	100.10						/Ba3/BBB-	Финансы
ТрансКредБ-5	3 000 R	7.90	10.02.13		12.08.13		6.4	100.15	0.04	8 925	99.75	100.15		7.75	7.61	0.49	/Ba3/BBB-	Финансы	
ТрансКредБ-6	4 000 R	8.25	18.04.13		17.04.14		14.6	100.35	0.35	7 000	99.50	100.50		8.08	8.04	1.08	/Ba3/BBB-	Финансы	
ТрансМашХ БО-1	3 000 R	6.50	25.07.13		23.01.14		11.8	96.25		102 341	96.11	96.99		10.85	6.75	0.88		Машиностр. и пр.	
Транснефть БО-01	17 000 R	7.50	24.06.13	24.12.14	21.12.15	22.8	34.8				100.30							/Ba1/BBB	Нефть и газ
Транснефть БО-02	17 000 R	7.50	24.06.13	24.12.14	21.12.15	22.8	34.8	100.30	0.00	5	100.30	100.44	7.46	7.43	1.68		/Ba1/BBB	Нефть и газ	
Транснефть-1	35 000 R	9.75	20.05.13	20.05.15	13.05.19	27.7	75.5											/Ba1/BBB	Нефть и газ
Транснефть-2	35 000 R	10.00	08.10.13	08.10.15	01.10.19	32.3	80.1											/Ba1/BBB	Нефть и газ
Транснефть-3	65 000 R	10.40	25.09.13	26.09.15	18.09.19	31.9	79.7	107.17	(0.14)	1 020	104.01			9.40				/Ba1/BBB	Нефть и газ
ТрансФинМ БО-08	2 000 R	10.50	05.02.13		04.08.15		30.2												Финансы
ТрансФинМ БО-09	2 000 R	1																	

## Рынок рублевых облигаций

Выпуск	Объем, млн	Купон, %	Дата			Месяцев до		Цена	Изм.	Торговый объем, шт	Котировки		Доходность, %			Дюр, лет	Рейтинг F/M/S	Сектор		
			купона	оферты	погаш	офрт	погаш				покупка	продажа	офрт	погаш	текуц					
<b>КОРПОРАТИВНЫЕ РУБЛЕВЫЕ ОБЛИГАЦИИ</b>																				
УБРИР БО-01	2 000 R	12.50	02.04.13	07.10.13	29.09.15	8.3	32.0	101.50	(0.01)	115	100.80	101.90	10.37		11.86	0.59	//B	Финансы		
УБРИР-2	2 000 R	11.50	30.04.13	13.05.13	01.05.14	3.5	15.1	100.45	0.34	547	100.20	100.35	9.80		11.14	0.24	//B	Финансы		
УОМЗ-4	1 500 R	10.50	23.04.13	25.10.13	21.04.15	8.9	26.7				99.00	100.50					//B-	Машиностр. и пр.		
УпрОтх-01	1 000 R	11.00	25.12.13		15.06.22		112.6											Потреб. усл.		
УралВагон-3-1	3 000 R	9.25	13.06.13	17.12.13	07.12.17	10.6	58.3				99.21	100.00						Машиностр. и пр.		
УралВагон-3-2	3 000 R	8.95	26.02.13	30.08.13	20.02.18	7.0	60.8	99.80		50 011	99.75	99.84	9.50		8.65	0.52		Машиностр. и пр.		
Уралкалий БО-1	30 000 R	8.25	18.02.13		17.02.14		12.7											Хим. пром.		
Уралсиб ЛК БО-1	834 R	9.50	01.03.13		28.02.14		13.0				86.00	105.00						BB-/I	Финансы	
Уралсиб ЛК БО-2	2 000 R	10.50	22.03.13		18.12.15		34.7											BB-/I	Финансы	
Уралсиб ЛК БО-3	1 500 R	10.50	22.03.13		18.12.15		34.7											BB-/I	Финансы	
Уралсиб ЛК БО-2	2 000 R	11.50	15.04.13		12.01.15		23.5				90.00							BB-/I	Финансы	
Уралсиб ЛК БО-3	1 001 R	9.50	29.01.13		29.10.13		9.0											BB-/I	Финансы	
Уралсиб ЛК БО-4	1 501 R	8.50	04.04.13		03.07.14		17.1	98.62		33 600		99.99		10.71	8.57	0.70		BB-/I	Финансы	
Уралсиб ЛК БО-5	2 250 R	11.50	07.02.13		05.02.15		24.3				101.16	101.80						BB-/I	Финансы	
Уралсиб ЛК БО-6	2 250 R	11.50	12.02.13		10.02.15		24.4				100.00	101.00						BB-/I	Финансы	
Уралсиб ЛК БО-7	1 500 R	11.00	24.04.13		22.04.15		26.8	100.00	(0.66)	8	100.00	100.66		11.46	10.99	1.04		BB-/I	Финансы	
Уралсиб ЛК БО-9	1 500 R	11.50	19.02.13		17.02.15		24.7											BB-/I	Финансы	
Уралсиб-4	5 000 R	8.75	15.03.13	19.09.13	10.03.17	7.7	49.4				99.60	100.37						BB-/B1/BB-	Финансы	
Уралсиб-5	7 000 R	9.70	01.03.13	06.03.14	25.08.17	13.2	54.9	100.37	0.01	11 675	100.00	100.39	9.54		9.30	0.94		BB-/B1/BB-	Финансы	
Форум-2	5 000 R	6.50	06.02.13		06.02.13		0.3												Электроэнерг.	
ФСК ЕЭС БО-01	10 000 R	8.10	24.04.13	29.04.15	21.10.15	27.0	32.7				87.00	102.00						/Ваа3/BBB	Электроэнерг.	
ФСК ЕЭС-06	10 000 R	7.15	26.03.13	27.09.13	15.09.20	8.0	91.6	100.30		7 549	100.00	100.35	6.77		6.96	0.60		/Ваа3/BBB	Электроэнерг.	
ФСК ЕЭС-07	5 000 R	7.50	26.04.13	26.10.15	16.10.20	32.9	92.6				99.30	99.90						/Ваа3/BBB	Электроэнерг.	
ФСК ЕЭС-08	10 000 R	7.15	26.03.13	27.09.13	15.09.20	8.0	91.6	100.30		4 500	100.00	100.50	6.77		6.96	0.60		/Ваа3/BBB	Электроэнерг.	
ФСК ЕЭС-09	5 000 R	7.99	26.04.13	24.10.17	16.10.20	56.9	92.6	100.70		2 500	100.90	101.00	7.96		7.78	3.67		/Ваа3/BBB	Электроэнерг.	
ФСК ЕЭС-10	10 000 R	7.75	26.03.13	25.09.15	15.09.20	31.9	91.6	100.35		2	100.00	100.70	7.74		7.53	2.22		/Ваа3/BBB	Электроэнерг.	
ФСК ЕЭС-11	10 000 R	7.99	26.04.13	24.10.17	16.10.20	56.9	92.6	100.74	0.24	159 500	100.90	101.00	7.95		7.78	3.67		/Ваа3/BBB	Электроэнерг.	
ФСК ЕЭС-12	10 000 R	8.10	26.04.13	28.04.16	19.04.19	39.0	74.7				86.00	110.50						/Ваа3/BBB	Электроэнерг.	
ФСК ЕЭС-13	10 000 R	8.50	02.07.13		22.06.21		100.8	103.00		99 570	103.05	103.50		8.16	8.21	5.71		/Ваа3/BBB	Электроэнерг.	
ФСК ЕЭС-15	10 000 R	8.75	25.04.13	29.10.14	12.10.23	21.0	128.5	101.77	(0.10)	54 600	101.95	102.49	7.83		8.42	1.50		/Ваа3/BBB	Электроэнерг.	
ФСК ЕЭС-18	15 000 R	8.50	10.06.13	16.06.14	27.11.23	16.6	130.0	101.37	0.07	150 150	101.35	101.70	7.56		8.30	1.22		/Ваа3/BBB	Электроэнерг.	
ФСК ЕЭС-19	20 000 R	7.95	18.07.13	19.07.18	06.07.23	65.7	125.3				97.00	100.92						/Ваа3/BBB	Электроэнерг.	
ФСК ЕЭС-21	10 000 R	8.75	24.04.13	26.04.17	06.10.27	50.9	176.3	103.79	0.23	100 500	103.55	104.50	7.83		8.25	3.31		/Ваа3/BBB	Электроэнерг.	
ФСК ЕЭС-22	10 000 R	9.00	06.02.13	03.08.22	21.07.27	114.2	173.8				100.40	100.90						/Ваа3/BBB	Электроэнерг.	
ФСК ЕЭС-24	0 R	8.00	26.07.13	24.01.20	07.01.28	83.9	179.4											/Ваа3/BBB	Электроэнерг.	
ФСК ЕЭС-25	15 000 R	8.60	02.04.13	04.10.16	14.09.27	44.2	175.6	103.09	0.19	245 999	103.10	103.50	7.76		8.13	2.93		/Ваа3/BBB	Электроэнерг.	
ХКФБ БО-1	3 000 R	23.04.13		22.04.14		14.8	100.00	100.01	0.01	205 002	99.90	100.05						BB-/Ва3/отзван	Финансы	
ХКФБ БО-3	4 000 R	7.90	23.04.13	25.10.13	22.04.14	8.9	14.8	99.52	0.04	46 532	99.25	99.60	8.86		7.93	0.67		BB-/Ва3/отзван	Финансы	
ХКФБ-5	4 000 R	8.50	17.04.13		17.04.13		2.6				100.15	100.27						BB-/Ва3/отзван	Финансы	
ХКФБ-6	5 000 R	9.35	12.03.13		10.06.14		16.4	100.32	(0.03)	38 416	96.00	102.00		9.41	9.21	1.18		BB-/Ва3/отзван	Финансы	
ХКФБ-7	5 000 R	9.75	25.04.13		23.04.15		26.8				100.80	101.00						BB-/Ва3/отзван	Финансы	
ХМ Банк-2	3 000 R	9.25	12.06.13		12.06.13		4.4				96.00							/Ва3/отзван	Финансы	
ЦентриИнв БО-1	1 500 R	9.70	18.06.13	19.12.13	17.06.14	10.7	16.6				100.05	100.17						/Ва3/	Финансы	
ЦентриИнв БО-2	1 500 R	9.70	18.04.13	22.04.13	16.04.15	2.8	26.6	100.30		90	100.15	100.30	8.40		9.42	0.21		/Ва3/	Финансы	
ЦентриИнв БО-5	1 000 R	9.70	18.06.13	19.12.13	17.06.14	10.7	16.6	100.16		9 000	100.05	100.17	9.71		9.59	0.79		/Ва3/	Финансы	
ЦентриИнв-2	3 000 R	10.40	25.06.13	28.06.13	24.06.14	5.0	16.8				100.55	100.70						/Ва3/	Финансы	
Черкизово БО-3	3 000 R	8.25	10.05.13		08.11.13		9.3											/B2/	Потреб. тов.	
ЧТПЗ-3	8 000 R	8.00	23.04.13		21.04.15		26.7				95.01	99.99						/отзван	МГД	
ЭлемЛиз БО-01	1 000 R	13.50	07.03.13	12.09.13	03.09.15	7.5	31.2	100.03		3 263	100.02		14.12		13.25	0.51		//B-	Финансы	
ЭлемЛиз-2	700 R	1.00	07.03.13		04.09.14		19.2				70.31	91.72						//B-	Финансы	
Энел БО-15	4 000 R	8.50	18.06.13		18.06.13		4.6	100.50	0.13	250	100.50	100.60		7.29	8.38	0.37		/Ва3/	Электроэнерг.	
Энел БО-18	5 000 R	7.10	26.06.13		25.06.14		16.9											/Ва3/	Электроэнерг.	
ЭПЛ Даймонд НПК-1-	600 R	8.00	04.04.13		03.04.14		14.1												Потреб. тов.	
ЮниКредит БО-1	5 000 R	9.00	12.06.13	16.12.13	10.12.14	10.6	22.4												BBB+/BBB	Финансы
ЮниКредит БО-2	5 000 R	8.50	01.03.13	04.09.13	27.02.15	7.2	25.0				100.40	100.42							BBB+/BBB	Финансы
ЮниКредит БО-3	5 000 R	8.50	06.03.13	09.09.13	04.03.15	7.4	25.2					100.42							BBB+/BBB	Финансы
ЮниКредит БО-4	5 000 R	9.10	26.04.13	29.10.14	23.10.15	21.0	32.8	101.43	0.05	60 000		102.00	8.36		8.78	1.50		BBB+/BBB	Финансы	
ЮниКредит БО-5	5 000 R	9.10	30.04.13	31.10.14	27.10.15	21.1	32.9	101.43	(0.02)	40 000		103.00	8.36		8.78	1.51		BBB+/BBB	Финансы	
ЮниКредит-1ИП	5 000 R	8.20	13.03.13		07.09.16		43.3												BBB+/BBB	Финансы
ЮниКредит-4	10 000 R	8.75	14.05.13	16.05.14	10.11.15	15.6	33.4				96.00	101.00							BBB+/BBB	Финансы
ЮниКредит-5	5 000 R	7.50	05.03.13	06.09.13	01.09.15	7.3	31.1				94.00	99.90							BBB+/BBB	Финансы
ЮТЭирФ БО-09	1 500 R	11.75	15.02.13	21.11.13	13.11.15	9.8	33.5	100.00	(0.04)	60 000	95.00	100.05	12.27		11.49	0.68			Транспорт	
ЮТЭирФ БО-1	1 500 R	12.50	26.																	

## Рынок рублевых облигаций

Выпуск	Объем, млн	Купон, %	Дата			Месяцев до		Цена	Изм.	Торговый объем, шт	Котировки		Доходность, %			Дюр, лет	Рейтинг F/M/S	Сектор
			купона	оферты	погаш	офрт	погаш				покупка	продажа	офрт	погаш	текущ			
<b>ГОСУДАРСТВЕННЫЕ И МУНИЦИПАЛЬНЫЕ ОБЛИГАЦИИ</b>																		
Башкортостан-7	3 000 R	8.75	05.03.13		29.11.16		46.1	101.80		15 000	101.65	101.80		8.17	8.49	2.04	/Ba1/BB+	Муниц.
БелгорОбл-6	5 000 R	8.00	12.02.13		08.08.17		54.3										/Ba1/	Муниц.
ВолгОбл-09	1 400 R	7.75	05.06.13		04.06.14		16.2				97.00	99.80					BB-/отзван	Муниц.
ВолгОбл-10	3 000 R	7.75	08.05.13		04.05.16		39.2				98.20	99.00					BB-/отзван	Муниц.
ВолгОбл-11	5 000 R	8.99	01.02.13		28.05.17		52.0	100.55		15 000	100.00	101.10		8.58	8.76	1.90	BB-/отзван	Муниц.
Волгоград-5	600 R	9.40	21.03.13		17.12.15		34.6				88.00	103.70					/Ba3/	Муниц.
Волгоград-6	1 000 R	9.67	27.02.13		23.08.17		54.8				93.00						/Ba3/	Муниц.
ВологОбл-1	2 510 R	10.65	20.03.13		14.12.16		46.6				104.00	104.30					отзван/Ba2/B+	Муниц.
ВологОбл-2	4 600 R	9.75	12.03.13		05.12.17		58.3	102.60	0.00	1 000	102.60	102.70		8.99	9.39	2.29	отзван/Ba2/B+	Муниц.
ВоронежОбл-5	225 R	7.85	19.03.13		17.12.17		58.7											Муниц.
Казань-7	900 R	8.75	20.03.13		17.12.14		22.6				86.00	101.70					V+//	Муниц.
Казань-8	131 R	8.00	27.03.13		21.12.16		46.8				100.00	100.50					V+//	Муниц.
КалужОбл-4	300 R	9.91	27.03.13		26.06.13		4.9				99.90	101.15					BB-/отзван	Муниц.
КалужОбл-2	2 500 R	8.20	21.02.12		19.05.16		39.7				98.01	100.16					BB-/отзван	Муниц.
Карелия-13	1 240 R	9.51	21.03.13		18.06.15		28.6	101.70	0.01	11 018	101.40	101.70		8.28	9.27	1.11	BB-/	Муниц.
Карелия-14	1 000 R	9.99	31.05.13		30.11.16		46.1				102.00	102.70					BB-/	Муниц.
Карелия-15	1 500 R	9.15	23.04.13		22.10.17		56.8				87.00	101.40					BB-/	Муниц.
Коми-07	500 R	8.00	23.05.13		22.11.13		9.8	100.30		1	100.09	100.20		7.74	7.87	0.75	BB/Ba2/	Муниц.
Коми-08	1 000 R	7.00	04.03.13		03.12.15		34.2	95.00		334	95.00	95.70		8.64	7.16	1.87	BB/Ba2/	Муниц.
Коми-09	2 100 R	7.25	18.04.13		18.10.14		20.6				97.00	100.00					BB/Ba2/	Муниц.
Коми-10	2 100 R	9.50	15.06.13		15.12.16		46.6										BB/Ba2/	Муниц.
КострОбл-4	3 924 R	9.50	21.02.13		17.11.16		45.7	101.65	0.05	383	101.55	101.65		8.76	9.19	1.50	V+//	Муниц.
Краснодар-1	990 R	8.50	03.07.13		03.07.13		5.1	100.30	0.00	21 750	100.00	100.30		7.92	8.43	0.40	/Ba2/	Муниц.
Краснодар-2	550 R	9.00	09.05.13		05.11.15		33.2				101.00	101.10					/Ba2/	Муниц.
Краснодр-3	4 000 R	8.05	27.03.13		27.09.14		20.0	100.15	0.00	4 945	100.15	100.50		8.05	7.83	1.02	BB+Ba1/BB	Муниц.
Краснодр-4	12 549 R	8.95	14.02.13		09.11.17		57.4	102.20	0.13	5 000	102.05	102.57		8.21	8.61	2.07	BB+Ba1/BB	Муниц.
КраснЯрКр-5	9 000 R	9.25	04.06.13		29.11.16		46.1				101.40	101.60					BB+Ba2/BB+	Муниц.
КраснЯрКр-6	16 910 R	9.00	25.04.13		19.10.17		56.7	101.52	0.07	903 632	101.50	101.65		8.24	8.67	2.44	BB+Ba2/BB+	Муниц.
ЛенОбл-3	1 300 R	11.75	07.06.13		05.12.14		22.2				104.70	126.54					BB/BB	Муниц.
ЛипецОбл-6	375 R	8.98	05.06.13		05.06.13		4.2	100.65		4 000	100.00			7.19	8.81	0.33	отзван/отзван	Муниц.
ЛипецОбл-7	1 110 R	9.00	31.05.13		26.05.17		51.9				86.00	101.40					отзван/отзван	Муниц.
МарийЭл-6	1 500 R	9.21	04.04.13		04.10.15		32.2	100.96	0.45	9	99.00	101.00		8.72	9.10	1.59		Муниц.
Москва-39	10 000 R	7.00	21.07.13		21.07.14		17.7	99.95	0.15	884	99.20	99.95		7.16	7.00	1.34	BBB/Baa1/BBB	Муниц.
Москва-44	20 000 R	7.00	24.06.13		24.06.15		28.8	99.35	0.03	42 775	99.13	99.60		7.43	7.00	2.09	BBB/Baa1/BBB	Муниц.
Москва-48	30 000 R	7.00	11.06.13		11.06.22		112.5				93.00	93.99					BBB/Baa1/BBB	Муниц.
Москва-49	23 163 R	7.00	14.06.13		14.06.17		52.5				98.00	98.70					BBB/Baa1/BBB	Муниц.
Москва-53	11 166 R	7.00	01.03.13		01.09.13		7.1				99.70	100.77					BBB/Baa1/BBB	Муниц.
Москва-56	18 143 R	7.00	22.03.13		22.09.16		43.8				99.10	99.30					BBB/Baa1/BBB	Муниц.
Москва-61	11 937 R	15.00	03.03.13		03.06.13		4.1				100.08	103.37					BBB/Baa1/BBB	Муниц.
Москва-62	31 991 R	13.00	08.03.13		08.06.14		16.3	107.37	0.19	387 620	107.05	107.45		6.75	11.92	1.18	BBB/Baa1/BBB	Муниц.
Москва-63	5 804 R	15.00	10.03.13		10.12.13		10.4	107.79		1 150	107.00	107.77		5.91	13.68	0.78	BBB/Baa1/BBB	Муниц.
Москва-64	7 341 R	13.00	16.05.12		16.11.15		33.6					113.57					BBB/Baa1/BBB	Муниц.
Москва-66	4 348 R	8.857	23.02.13		23.11.18		69.9	104.42		427 599	104.25	105.04		8.36			BBB/Baa1/BBB	Муниц.
МосОбл-7	16 000 R	8.00	17.04.13		16.04.14		14.6	100.15	(0.03)	200 001	100.00	100.20		8.01	7.82	1.08	/Ba3/отзван	Муниц.
МосОбл-8	4 750 R	9.00	11.06.13		11.06.13		4.4	100.60	(0.15)	2 106	100.08			7.44	8.85	0.35	/Ba3/отзван	Муниц.
НижегорОбл-6	5 000 R	8.50	04.04.13		07.10.15		32.3				99.60	100.50					BB-/	Муниц.
НижегорОбл-7	8 000 R	9.95	16.05.13		16.11.16		45.6				102.80	103.35					BB-/	Муниц.
НижегорОбл-8	8 000 R	9.85	27.02.13		29.08.17		55.0	104.03	(0.02)	1 053 506	104.00	104.55		8.68	9.12	2.88	BB-/	Муниц.
Новосибирск-05	2 000 R	8.44	06.02.13		06.09.17		55.3	102.08	0.08	1 500	99.00	102.10		8.51	8.01	1.91	/BB/	Муниц.
ОренбургскаяОбл=01	4 000 R	9.20	21.03.13		14.12.17		58.6	104.37	(0.04)	140 000	104.50	104.85		8.59	8.74	2.77	BB//	Муниц.
ОФЗ-25065	34 052 R	12.00	27.03.13		27.03.13		1.9	101.14	(0.03)	645 948	101.14	101.35		5.17	11.75	0.16	BBB/Baa1/BBB	Гос.
ОФЗ-25068	44 817 R	12.00	20.02.13		20.08.14		18.7				108.96	109.40					BBB/Baa1/BBB	Гос.
ОФЗ-25071	47 093 R	8.10	29.05.13		26.11.14		21.9	103.88	0.12	265 251	103.74	103.95		5.92	7.70	1.63	BBB/Baa1/BBB	Гос.
ОФЗ-25075	137 604 R	6.88	17.07.13		15.07.15		29.5	102.15	0.02	118 367	102.15	102.22		6.02	6.72	2.18	BBB/Baa1/BBB	Гос.
ОФЗ-25076	136 261 R	7.10	14.03.13		13.03.14		13.4	101.46	0.05	1 913 082	101.30	101.45		5.82	6.82	1.02	BBB/Baa1/BBB	Гос.
ОФЗ-25077	7.35	24.07.13		20.01.16		35.7	103.88	0.05	302 102	103.75	103.90		6.00	7.07	2.58	BBB/Baa1/BBB	Гос.	
ОФЗ-25078	99 736 R	6.70	06.02.13		06.02.13		0.3	100.05	0.00	500 978	100.04	100.83		5.06	6.49	0.03	BBB/Baa1/BBB	Гос.
ОФЗ-25079	138 125 R	7.00	05.06.13		03.06.15		28.1	102.43	0.03	345 020	102.34	102.45		5.96	6.77	2.07	BBB/Baa1/BBB	Гос.
ОФЗ-25080	150 003 R	7.40	24.04.13		19.04.17		50.7	105.08	0.12	906 652	105.04	105.25		6.11	6.92	3.45	BBB/Baa1/BBB	Гос.
ОФЗ-26200	42 933 R	6.10	17.04.13		17.07.13		5.6				100.35	100.80					BBB/Baa1/BBB	Гос.
ОФЗ-26201	20 863 R	6.55	17.04.13		16.10.13		8.6	100.75	(0.05)	49 699	100.75	101.75		5.60	6.49	0.67	BBB/Baa1/BBB	Гос.
ОФЗ-26202	35 512 R	11.20	20.03.13		17.12.14		22.6	109.68	0.45	127 264	107.00	109.90		5.89	10.11	1.63	BBB/Baa1/BBB	Гос.
ОФЗ-26203	139 560 R	6.90	06.02.13		03.08.16		42.2	103.03	0.13	1 560 000	97.00	110.00		6.02	6.49	2.92	BBB/Baa1/BBB	Гос.
ОФЗ-26204	146 727 R	7.50	21.03.13		15.03.18		61.5	106.29	0.29	1 488 339	106.14	106.30		6.15	6.89	4.03	BBB/Baa1/BBB	Гос.
ОФЗ-26205	149 183 R	7.60	24.04.13		14.													

## Рынок рублевых облигаций

Выпуск	Объем, млн	Купон, %	Дата			Месяцев до		Цена	Изм.	Торговый объем, шт	Котировки		Доходность, %			Дюр, лет	Рейтинг F/M/S	Сектор
			кулона	оферты	погаш	офрт	погаш				покупка	продажа	офрт	погаш	текущ			
<b>ГОСУДАРСТВЕННЫЕ И МУНИЦИПАЛЬНЫЕ ОБЛИГАЦИИ</b>																		
СвердлОбл-1	3 000 R	9.27	12.03.13		11.12.16		46.5	102.00		30 000	100.55	102.10		8.08	8.99	1.48	/отзван/BB	Муниц.
СвердлОбл-2	3 000 R	8.95	06.03.13		04.12.17		58.2	102.00		31 300	101.90	102.16		8.42	8.67	2.16	/отзван/BB	Муниц.
СПетербург-1	3 000 R	7.76	23.05.13		19.11.15		33.7	100.70		59 898	100.60			7.62	7.60	2.37	BBB/Baa1/BBB	Муниц.
СПетербург-2	7 000 R	7.94	06.06.13		01.06.17		52.1	101.35		100 003	101.20	101.50		7.71	7.75	3.46	BBB/Baa1/BBB	Муниц.
СтавропольскийКр-01	5 000 R	9.20	19.03.13		12.12.17		58.5	103.50	(0.21)	1 681 001	103.60	103.70		4.99	8.81	3.87	/B+	Муниц.
ТверОбл-09	1 800 R	12.50	14.03.13		12.06.14		16.4				103.50	104.49					/B+	Муниц.
ТверОбл-10	3 000 R	8.50	19.03.13		15.12.15		34.6	99.52	0.03	8 882	99.30	99.55		9.00	8.47	2.09	/B+	Муниц.
ТверОбл-11	3 000 R	9.70	25.03.13		18.12.17		58.7	102.50		270 002	102.40	102.50		9.05	9.38	2.47	/B+	Муниц.
Томск-3	560 R	10.13	25.03.13		23.06.14		16.8				100.69	100.90						Муниц.
Томск-4	800 R	10.00	05.03.13		29.11.16		46.1				99.81	100.10						Муниц.
ТомскОбл-7	500 R	11.00	27.02.13		27.11.13		10.0				102.70	103.20					/BB-	Муниц.
ТомскОбл-8	3 000 R	8.60	20.03.13		19.12.17		58.7				100.70	100.95					/BB-	Муниц.
ТюльскОбл-2	5 000 R	8.60	26.03.13		25.09.15		31.9	100.65	0.02	2 958	100.55	100.75		8.45	8.48	1.49	BB-/	Муниц.
Удмуртия-4	2 000 R	8.60	25.05.13		25.11.15		33.9										BB+/Ba1/	Муниц.
Удмуртия-5	2 000 R	10.15	30.05.13		24.11.16		45.9				95.01	105.00					BB+/Ba1/	Муниц.
Удмуртия-6	2 500 R	9.10	11.06.13		05.12.17		58.3	103.00		50 000	103.10			8.74	8.74	2.62	BB+/Ba1/	Муниц.
Уфа-1	750 R	9.00	25.06.13		24.12.13		10.8										/BB-	Муниц.
Хакасия-1	1 200 R	8.20	22.02.13		25.08.13		6.9				100.10	100.40					BB-/	Муниц.
Хакасия-2	2 000 R	9.20	07.02.13		09.08.15		30.3				101.85	101.90					BB-/	Муниц.
ХМАО-8	2 000 R	10.80	20.06.13		19.12.13		10.7	102.85		85	102.88	103.80		7.58	10.39	0.81	/Baa3/BBB	Муниц.
Чувашия-7	500 R	8.91	05.03.13		04.06.13		4.2				100.05	100.90					BB+/Ba2/	Муниц.
Чувашия-8	1 000 R	7.50	14.03.13		15.06.14		16.5					100.00					BB+/Ba2/	Муниц.
Чувашия-9	1 500 R	9.00	17.04.13		19.07.15		29.7				100.70	101.12					BB+/Ba2/	Муниц.
Якутия-1	500 R	7.95	11.04.13		11.04.13		2.4	100.29	0.04	16 998	100.01			6.69	7.90	0.20	BBB-/отзван/BB+	Муниц.
Якутия-10	2 500 R	8.77	14.02.13		17.05.17		51.6				101.90	102.30					BBB-/отзван/BB+	Муниц.
Якутия-2	1 500 R	7.80	18.04.13		17.04.14		14.6				100.25	100.40					BBB-/отзван/BB+	Муниц.
Якутия-3	2 500 R	7.95	22.02.13		20.05.16		39.7				100.50	101.00					BBB-/отзван/BB+	Муниц.
Якутия-9	1 200 R	9.75	21.03.13		19.09.13		7.7				101.00	101.15					BBB-/отзван/BB+	Муниц.
ЯрОбл-09	1 950 R	8.00	14.02.13		16.05.13		3.6				100.00	100.35					BB-/	Муниц.
ЯрОбл-10	3 000 R	7.75	16.04.13		15.04.14		14.5				99.30	99.88					BB-/	Муниц.
ЯрОбл-11	3 000 R	9.10	22.02.13		21.08.15		30.7	101.76	0.03	21 080	101.70	102.00		8.21	8.81	1.84	BB-/	Муниц.

## Рынок еврооблигаций

Выпуск	Объем, млн	Купон, %	Дата			Месяцев до		Цена	Изм.	Торговый объем, шт	Котировки		Доходность, %			Дюр, лет	Рейтинг F/M/S	Сектор
			купона	оферты	погаш	офрт	погаш				покупка	продажа	офрт	погаш	текуц			
<b>ЕВРООБЛИГАЦИИ</b>																		
AFK Sistema '19	500 \$	6.95	17.05.13		17.05.19	75.6	110.33	(0.01)			109.94	110.71		5.02	6.23	5.09	BB-/Ba3/BB	Телеком
AkBars '15	500 \$	8.75	19.05.13		19.11.15	33.7	107.52	(0.04)			107.27	107.77		5.81	8.02	2.46	BB-/B1/	Финансы
AkBars '22	600 \$	8.00	13.07.13		13.07.22	113.5											BB-/B1/	Финансы
AlfaBank '13	400 \$	9.25	24.06.13		24.06.13	4.8	102.99	(0.00)			102.75	103.24		1.95	8.91	0.41	BBB-/Ba1/BB+	Финансы
AlfaBank '15	600 \$	8.00	18.03.13		18.03.15	25.6	109.04	(0.04)			108.75	109.33		3.58	7.15	1.94	BBB-/Ba1/BB	Финансы
AlfaBank '17 02	300 \$	6.30	22.02.13		22.02.17	48.9	105.24	(0.01)			104.76	105.71		4.87	5.84	3.49	BB+/Ba2/B+	Финансы
AlfaBank '17 09	1 000 \$	7.875	25.03.13		25.09.17	55.9	114.54	0.03			114.17	114.92		4.39	6.72	3.87	BBB-/Ba1/BB+	Финансы
AlfaBank '19	750 \$	7.50	26.03.13		26.09.19	80.0	110.03	0.58			109.61	110.45		5.67	6.67	5.17	BBB-/Ba1/BB+	Финансы
AlfaBank '21	1 000 \$	7.75	28.04.13		28.04.21	99.0	116.98	0.04			116.55	117.40		5.19	6.52	6.16	BBB-/Ba1/BB+	Финансы
AllianceOil '14	300 \$	7.25	16.04.13		16.07.14	17.6	104.80	0.01			104.43	105.18		3.88	6.91	1.40	B+/B+	Нефть и газ
AllianceOil '15	350 \$	9.875	11.03.13		11.03.15	25.4	111.42	(0.30)			110.95	111.89		4.20	8.58	1.88	B+/B+	Нефть и газ
Aloosa '14	500 \$	8.875	17.05.13		17.11.14	21.6	111.45	(0.01)			111.15	111.75		2.38	7.85	1.68	B+/Ba3/BB-	МГД
Aloosa '20	1 000 \$	7.75	03.05.13		03.11.20	93.2	119.44	(0.04)			119.03	119.86		4.73	6.43	5.93	BB-/Ba3/BB-	МГД
BoM '13 CHF	350 F	4.50	10.09.13		10.09.13	7.4	101.71	(0.07)			101.56	101.87		1.71	4.35	0.61	BBB-/Ba2/	Финансы
BoM '13 SGD	150 S\$	4.25	01.02.13		01.02.13	0.1	100.07	0.00			100.01	100.13		0.38	4.16	0.02	BBB-/Ba2/	Финансы
BoM '13 USD	500 \$	7.335	13.05.13		13.05.13	3.5	101.65	0.01			101.44	101.85		1.79	7.11	0.30	BBB/Ba2/	Финансы
BoM '15 03	750 \$	6.699	11.03.13		11.03.15	25.4	106.58	0.00			106.23	106.94		3.46	6.14	1.94	BBB/Ba2/	Финансы
BoM '15 11	300 \$	5.967	25.05.13		25.11.15	33.9	105.96	(0.03)			105.54	106.38		3.73	5.58	2.58	BBB-/Ba3/	Финансы
BoM '17	400 \$	6.02	10.05.13		10.05.17	51.4	104.95	0.02			104.51	105.39		4.73	5.87	3.73	BBB-/Ba3/	Финансы
BrunswickRail '17	600 \$	6.50	01.05.13		01.11.17	57.1	107.81	0.19			107.41	108.22		4.65	5.95	4.05	/Ba3/BB-	Транспорт
CreditEurB '13	300 \$	7.75	20.05.13		20.05.13	3.7											BB-/Ba3/	Финансы
CreditEurB '19	250 \$	8.50	15.05.13		15.11.19	81.6	104.14	(0.04)			103.15	105.11		7.70	8.03	5.06	BB-/Ba3/	Финансы
EurDevBank '14	500 \$	7.375	29.03.13		29.09.14	20.0	108.65	(0.10)			108.33	108.97		2.10	6.64	1.56	BBB/A3/BBB	Финансы
EurDevBank '22	500 \$	4.767	20.03.13		20.09.22	115.8	106.03	(0.38)			105.66	106.41		4.01	4.43	7.64	BBB/A3/BBB	Финансы
Eurochem '17	750 \$	5.125	12.06.13		12.12.17	58.5	104.03	0.11			103.72	104.35		4.20	4.90	4.28	BB/BB	Хим. пром.
Evraz '13	1 300 \$	8.875	24.04.13		24.04.13	2.8	101.76	(0.01)			101.51	102.00		1.71	8.53	0.25	BB/B2/B+	МГД
Evraz '15	750 \$	8.25	10.05.13		10.11.15	33.4	111.25	(0.06)			110.95	111.56		3.95	7.30	2.48	BB-/B2/B+	МГД
Evraz '17	600 \$	7.40	24.04.13		24.04.17	50.9	108.89	(0.09)			108.56	109.22		5.05	6.68	3.60	BB-/B1/B+	МГД
Evraz '18 6.75%	850 \$	6.75	27.04.13		27.04.18	63.0	106.70	(0.01)			106.38	107.03		5.27	6.23	4.36	BB-/B2/B+	МГД
Evraz '18 9.5%	550 \$	9.50	24.04.13		24.04.18	62.9	117.68	(0.10)			117.33	118.04		5.56	7.91	4.14	BB/B2/B+	МГД
FEES '19	17 500 R	8.446	13.03.13		13.03.19	73.5	102.66	0.22			102.42	102.89		7.89	8.15	4.70	/Ba3/BBB	Электроэнерг.
Gazp '13 4.505%	122 \$	4.505	18.07.13		22.07.13	5.8											BBB/Baa1/BBB	Нефть и газ
Gazp '13 5.625%	646 \$	5.625	21.07.13		22.07.13	5.8	101.26	0.02			100.90	101.62		3.02	5.58	0.48	BB+/Baa1/BBB	Нефть и газ
Gazp '13 6.58%	800 £	6.58	30.04.13		31.10.13	9.1	103.52	(0.00)			103.19	103.85		1.91	6.26	0.74	BBB/Baa1/BBB	Нефть и газ
Gazp '13 7.343%	400 \$	7.343	11.04.13		11.04.13	2.4	101.16	0.05			101.03	101.29		1.80	7.11	0.21	BBB/Baa1/BBB	Нефть и газ
Gazp '13 7.51%	500 \$	7.51	31.01.13		31.07.13	6.0	102.97	0.01			102.82	103.13		1.66	5.87	0.49	BBB/Baa1/BBB	Нефть и газ
Gazp '13 9.625%	1 750 \$	9.625	01.03.13		01.03.13	1.1	100.75	0.00			100.64	100.87		2.00	9.20	0.10	BBB/Baa1/BB-	Нефть и газ
Gazp '14 02	780 €	5.03	25.02.13		25.02.14	12.9	103.88	0.10			103.68	104.08		1.40	6.24	1.02	BBB/Baa1/BBB	Нефть и газ
Gazp '14 03	500 \$	10.50	11.03.13		08.03.14	13.3	109.01	0.01			108.68	109.34		2.32	9.52	1.00	BBB/Baa1/BBB	Нефть и газ
Gazp '14 07	1 250 \$	8.125	31.01.13		31.07.14	18.0	108.81	(0.04)			108.56	109.07		2.17	6.00	1.39	BBB/Baa1/BBB	Нефть и газ
Gazp '14 10	700 €	5.364	31.10.13		31.10.14	21.1	106.77	(0.04)			106.47	107.06		1.44	4.95	1.69	BBB/Baa1/BBB	Нефть и газ
Gazp '15 02	850 €	8.125	04.02.13		04.02.15	24.2	112.62	(0.07)			112.30	112.94		1.73	6.74	1.79	BBB/Baa1/BBB	Нефть и газ
Gazp '15 06	1 000 €	5.875	20.05.13		01.06.15	28.1	108.99	(0.06)			108.67	109.31		1.87	5.37	2.15	BBB/Baa1/BB-	Нефть и газ
Gazp '15 11	1 000 \$	5.092	29.05.13		29.11.15	34.0	107.18	0.01			106.88	107.47		2.46	4.72	2.64	BBB/Baa1/BBB	Нефть и газ
Gazp '16	1 350 \$	6.212	22.05.13		22.11.16	45.8	112.21	0.03			111.90	112.51		2.82	5.48	3.41	BBB/Baa1/BBB	Нефть и газ
Gazp '16 4.95%	1 000 \$	4.95	23.05.13		23.05.16	39.8	107.72	0.00			107.45	108.00		2.51	4.56	3.06	BBB/Baa1/BBB	Нефть и газ
Gazp '17	1 400 €	3.755	15.03.13		15.03.17	49.5	105.73	(0.10)			105.39	106.07		2.29	3.48	3.76	BBB/Baa1/BBB	Нефть и газ
Gazp '17 03	500 €	5.136	22.03.13		22.03.17	49.8	110.66	(0.10)			110.31	111.01		2.41	4.47	3.64	BBB/Baa1/BBB	Нефть и газ
Gazp '17 11	500 €	5.44	07.03.13		02.11.17	57.2	112.95	(0.13)			112.60	113.31		2.58	4.57	4.15	BBB/Baa1/BBB	Нефть и газ
Gazp '18 EUR	1 200 €	6.605	13.02.13		13.02.18	60.6	118.77	(0.11)			118.42	119.12		2.63	5.43	4.22	BBB/Baa1/BBB	Нефть и газ
Gazp '18 USD	1 100 \$	8.146	11.04.13		11.04.18	62.4	123.49	(0.17)			123.07	123.89		3.21	6.47	4.30	BBB/Baa1/BBB	Нефть и газ
Gazp '19	2 250 \$	9.25	23.04.13		23.04.19	74.8	131.95	(0.03)			131.58	132.32		3.51	6.89	4.91	BBB/Baa1/BBB	Нефть и газ
Gazp '20	400 \$	7.201	01.02.13		01.02.20	84.2	111.75	(0.02)			111.39	112.10		3.04	6.25	2.70	A-/Baa1/BBB	Нефть и газ
Gazp '21 5.99%	600 \$	5.999	23.07.13		23.01.21	95.9	115.18	(0.07)			114.85	115.51		3.78	5.21	6.46	BBB/Baa1/BBB	Нефть и газ
Gazp '22	1 300 \$	6.51	07.03.13		07.03.22	109.3	119.19	(0.08)			118.85	119.53		3.98	5.35	6.94	BBB/Baa1/BBB	Нефть и газ
Gazp '22	1 000 \$	4.95	19.07.13		19.07.22	113.7	108.10	(0.01)			107.77	108.42		3.92	4.58	7.61	BBB/Baa1/BBB	Нефть и газ
Gazp '34	1 200 \$	8.625	28.04.13	28.04.14	28.04.34	15.0	255.1	143.39	(0.73)		142.85	143.93		5.22	5.93	11.38	BBB/Baa1/BBB-	Нефть и газ
Gazp '37	1 250 \$	7.288	16.02.13		16.08.37	294.8	129.50	(0.75)			128.99	130.01		5.16	5.49	12.60	BBB/Baa1/BBB	Нефть и газ
Gazprombank '13	500 \$	7.933	20.06.13		28.06.13	5.0	102.60	0.01			102.42	102.79		1.69	8.04	0.42	/Ba3/BB+	Финансы
Gazprombank '13 CHF	420 F	4.375	09.12.13		09.12.13	10.4											/Ba3/BB+	Финансы
Gazprombank '14	1 000 \$	6.25	15.06.13		15.12.14	22.6	106.49	(0.00)			106.24	106.73		2.70	5.83	1.78</		

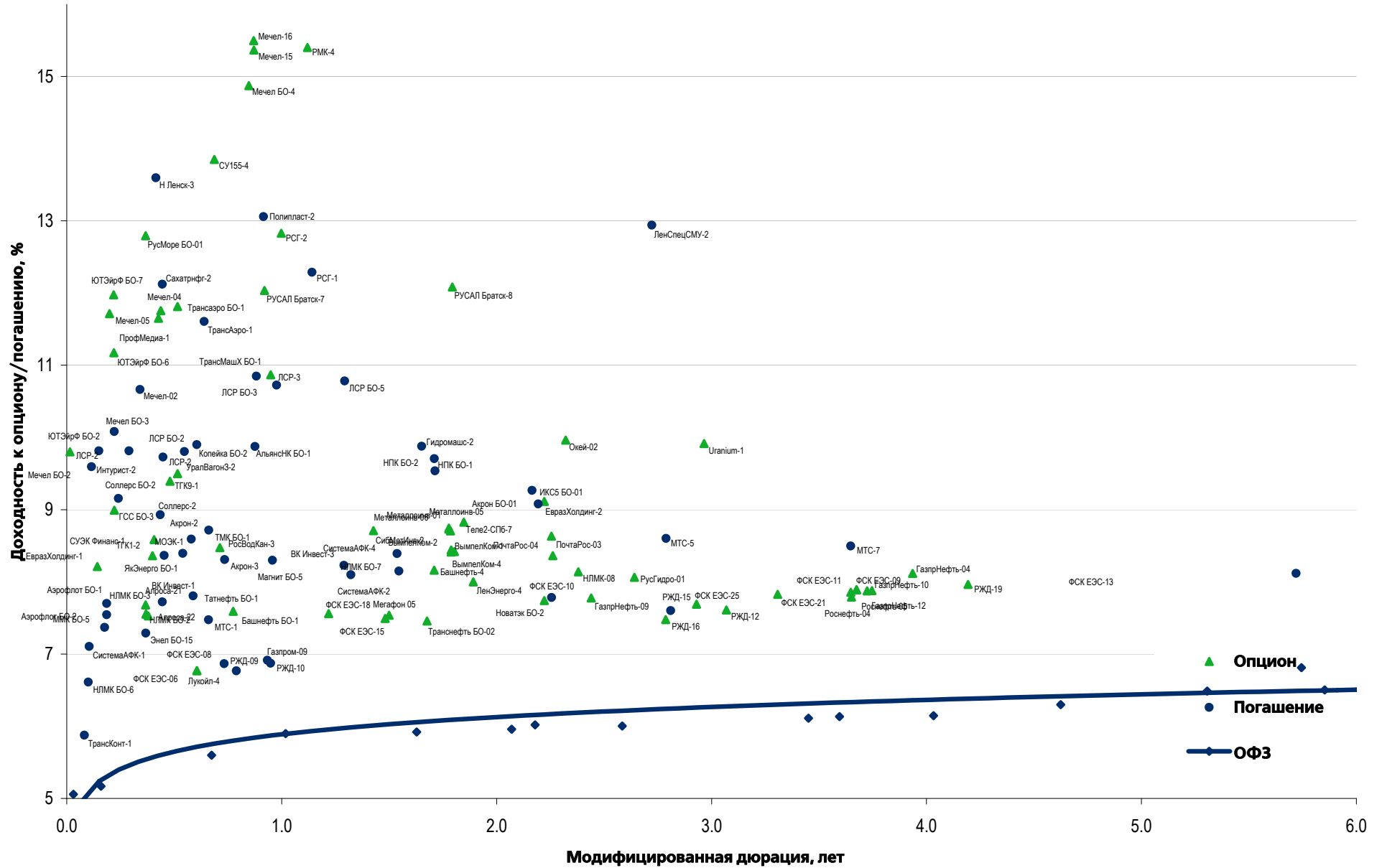
## Рынок еврооблигаций

Выпуск	Объем, млн	Купон, %	Дата			Месяцев до		Цена	Изм.	Торговый объем, шт	Котировки		Доходность, %			Дюр, лет	Рейтинг F/M/S	Сектор
			кулона	оферты	погаш	офрт	погаш				покупка	продажа	офрт	погаш	текуц			
<b>ЕВРООБЛИГАЦИИ</b>																		
MBRD '16	60 \$	7.93	10.03.13		10.03.16		37.4									V+/B2/	Финансы	
MCB '14	200 \$	8.25	05.02.13		05.08.14		18.2	103.46	(0.02)		102.95	103.96		5.85	7.68	1.37	BB-/B1/B+	Финансы
Metallolinv '16	750 \$	6.50	21.07.13		21.07.16		41.8	106.14	0.01		105.84	106.43		4.58	6.12	3.11	BB-/Ba3/BB-	МГД
Moscow '16	408 €	5.064	20.10.13		20.10.16		44.7	107.97	(0.04)		107.70	108.24		2.85	4.70	3.37	BBB/Baa1/BBB	Муниц.
MTS '20	750 \$	8.625	22.06.13		22.06.20		88.8	127.87	(0.05)		127.41	128.32		4.21	6.70	5.70	BB+/Ba2/BB	Телеком
NKNH '15	120 \$	8.50	22.06.13		22.12.15		34.8										V+/B1/	Хим. пром.
NLMK '19	500 \$	4.95	26.03.13		26.09.19		80.0	103.32	(0.04)		102.98	103.65		4.37	4.72	5.57	BBB-/Baa3/BBB-	МГД
NOMOS '13	400 \$	6.50	21.04.13		21.10.13		8.7	102.67	0.03		102.37	102.97		2.81	6.23	0.71	BB/Ba3/	Финансы
NOMOS '15	350 \$	8.75	21.04.13		21.10.15		32.7	105.46	0.09		105.08	105.84		6.53	8.12	2.37	BB-/B1/	Финансы
NOMOS '19	500 \$	10.00	26.04.13		26.04.19		74.9	107.89	0.14		107.39	108.39		8.35	9.06	4.56	BB/Ba3/	Финансы
Novatek '16	600 \$	5.326	03.02.13		03.02.16		36.2	107.88	(0.05)		107.59	108.17		2.60	4.82	2.74	BBB-/Baa3/BBB-	Нефть и газ
Novatek '21	650 \$	6.604	03.02.13		03.02.21		96.3	118.49	(0.06)		118.14	118.83		3.90	5.43	6.22	BBB-/Baa3/BBB-	Нефть и газ
Novatek '22	1 000 \$	4.422	13.06.13		13.12.22		118.6	101.64	(0.08)		101.38	101.90		4.22	4.33	7.92	BBB-/Baa3/BBB-	Нефть и газ
PromSvyazB '13	150 \$	10.75	15.07.13		15.07.13		5.5	103.56	(0.00)		103.13	103.99		3.08	10.35	0.47	BB-/Ba2/BB-	Финансы
PromSvyazB '14	500 \$	6.20	25.04.13		25.04.14		14.9	102.33	0.06		102.07	102.59		4.26	5.97	1.18	BB-/Ba2/отзван	Финансы
PromSvyazB '15	200 \$	12.75	27.05.13		27.05.15		27.9	112.83	0.00		111.93	113.74		6.72	11.10	2.01	V+/Ba3/отзван	Финансы
PromSvyazB '16	200 \$	11.25	08.07.13		08.07.16		41.3	110.79	(0.14)		109.98	111.60		7.63	10.11	2.86	V+/Ba3/отзван	Финансы
PromSvyazB '17	400 \$	8.50	25.04.13		25.04.17		50.9	106.48	0.03		106.05	106.90		6.72	7.83	3.49	BB-/Ba2/отзван	Финансы
PromSvyazB '18	100 \$	12.50	31.01.13	31.01.13 C	31.01.18	0.1	60.1	100.63	(0.31)		100.00	101.26		12.32	9.76	3.45	V+/Ba3/B	Финансы
PromSvyazB '19	400 \$	10.20	06.05.13		06.11.19		81.3	106.68	(0.05)		106.18	107.17		8.86	9.37	4.80	V+/Ba3/отзван	Финансы
Raspadskaya '17	400 \$	7.75	27.04.13		27.04.17		51.0	108.93	0.03		108.49	109.38		5.37	6.99	3.58	V+/B1/	МГД
RBCIRU '15	140 \$	7.00	06.05.13		06.05.15		27.2										/отзван	Медиа
RBCIRU '18	140 \$	6.00	06.05.13		06.05.18		63.3										/отзван	Медиа
Renaissance '16	325 \$	11.00	21.04.13	22.04.14	21.04.16		38.8	95.63	0.98		94.76	96.49	14.95	12.67	11.17	1.08	B/B2/B	Финансы
RenCap '13	250 \$	13.00	01.04.13		01.04.13		2.1										V-/B2/B	Финансы
RenCap '18	100 \$	13.50	21.06.13		22.06.18		64.8										B/B2/B	Финансы
Rosneft '17	1 000 \$	3.149	06.03.13		06.03.17		49.2	101.12	(0.03)		100.91	101.34		2.86	3.10	3.82	BBB-/Baa1/BBB-	Нефть и газ
Rosneft '22	2 000 \$	4.199	06.03.13		06.03.22		109.3	101.12	(0.03)		100.91	101.34		4.05	4.13	7.48	BBB-/Baa1/BBB-	Нефть и газ
RSHB '13	30 000 R	7.50	25.03.13		25.03.13		1.8	100.02	(0.01)		99.94	100.09		7.30	7.32	0.16	BBB/Baa1/	Финансы
RSHB '13	700 \$	7.175	16.05.13		16.05.13		3.6	101.76	(0.01)		101.49	102.04		1.41	6.96	0.31	BBB/Baa1/	Финансы
RSHB '14 01	750 \$	7.125	14.07.13		14.01.14		11.5	104.88	(0.00)		104.62	105.13		2.02	6.78	0.94	BBB/Baa1/	Финансы
RSHB 14 06	1 000 \$	9.00	11.06.13		11.06.14		16.4	109.11	(0.01)		108.86	109.37		2.24	8.17	1.30	BBB/Baa1/	Финансы
RSHB '15	450 F	3.125	17.08.13		17.08.15		30.6	101.77	(0.09)		101.52	102.01		2.40	3.03	2.41	BBB/Baa1/	Финансы
RSHB '16 03	20 000 R	8.70	17.03.13		17.03.16		37.6	104.50	0.02		104.10	104.90		7.07	8.09	2.65	BBB/Baa1/	Финансы
RSHB '17 5.298%	800 \$	5.298	27.06.13		27.12.17		59.0	108.50	0.01		108.18	108.82		3.41	4.86	4.33	BBB/Baa1/	Финансы
RSHB '17 6.299%	1 250 \$	6.299	15.05.13		15.05.17		51.6	111.67	0.01		111.29	112.06		3.36	5.58	3.76	BBB/Baa1/	Финансы
RSHB '17 8.625%	20 000 R	8.625	17.02.13		17.02.17		48.7	104.72	(0.05)		104.29	105.16		7.26	7.95	3.28	BBB/Baa1/	Финансы
RSHB '18	1 000 \$	7.75	29.05.13		29.05.18		64.0	120.57	0.02		120.20	120.95		3.49	6.36	4.45	BBB/Baa1/	Финансы
RSHB '21	800 \$	6.00	03.06.13	03.06.16 C	03.06.21	40.2	100.2	105.60	0.00		105.26	105.94	4.19		5.64	3.01	BBB-/Baa2/	Финансы
RusHydro '15	20 000 R	7.875	28.04.13		28.10.15		33.0	100.28	(0.03)		100.04	100.53		7.75	7.71	2.40	BB+/отзван/BB+	Электрозенрг.
Russia '15	2 000 \$	3.625	29.04.13		29.04.15		27.0	105.50	0.01		105.25	105.75		1.15	3.41	2.16	BBB/Baa1/BBB	Гос.
Russia '17	2 000 \$	3.25	04.04.13		04.04.17		50.2	106.78	0.04		106.57	106.98		1.57	3.02	3.90	BBB/Baa1/BBB	Гос.
Russia '18 RUB	90 000 R	7.85	10.03.13		10.03.18		61.4	109.30	0.06		109.13	109.47		5.73	6.99	4.13	BBB/Baa1/BBB+	Гос.
Russia '18 USD	3 466 \$	11.00	24.07.13		24.07.18		65.9	147.70	(0.02)		147.24	148.15		1.84	7.45	4.47	BBB/Baa1/BBB	Гос.
Russia '20	3 500 \$	5.00	29.04.13		29.04.20		87.1	116.67	(0.16)		116.41	116.93		2.48	4.24	6.14	BBB/Baa1/BBB	Гос.
Russia '22	2 000 \$	4.50	04.04.13		04.04.22		110.2	113.47	(0.15)		113.21	113.74		2.82	3.92	7.54	BBB/Baa1/BBB	Гос.
Russia '28	2 500 \$	12.75	24.06.13		24.06.28		185.0	201.33	(0.35)		200.88	201.79		3.92	6.30	9.21	BBB/Baa1/BBB	Гос.
Russia '30	16 444 \$	7.50	31.03.13		31.03.30		206.2	126.49	(0.44)		126.38	126.61		2.78	5.74	5.23	BBB/Baa1/BBB	Гос.
Russia '42	3 000 \$	5.625	04.04.13		04.04.42		350.4	121.28	(0.67)		121.00	121.56		4.33	4.57	15.41	BBB/Baa1/BBB	Гос.
RusStandB '15	200 \$	7.73	16.06.13		16.12.15		34.6	100.64	(0.01)		99.95	101.33		7.48	7.62	2.53	V+/Ba2/B+	Финансы
RusStandB '16	200 \$	7.75	01.06.13		01.12.16		46.1	100.48	(0.12)		99.74	101.23		7.41	7.44	3.26	V+/Ba3/B+	Финансы
RusStandB '17 9.25%	350 \$	9.25	11.07.13	11.07.15	11.07.17	29.4	53.4	108.56	0.09		108.14	108.99	5.48	6.98	8.49	2.20	V+/Ba3/B+	Финансы
RusStandB '18	200 \$	10.75	10.04.13		10.04.18		62.4	108.83	0.19		108.29	109.38		8.60	9.60	3.89	V+/Ba3/B+	Финансы
RZD '17	1 500 \$	5.739	03.04.13		03.04.17		50.2	111.50	(0.07)		111.17	111.82		2.81	5.07	3.70	BBB/Baa1/BBB	Транспорт
RZD '19	25 000 R	8.30	02.04.13		02.04.19		74.1	105.97	0.00		105.59	106.36		7.09	7.64	4.72	BBB/Baa1/BBB	Транспорт
RZD '22	1 000 \$	5.70	05.04.13		05.04.22		110.3	114.51	(0.14)		114.16	114.85		3.81	4.90	7.18	BBB/Baa1/BBB	Транспорт
RZD '31 GBP	650 £	7.487	25.03.13		25.03.31		218.0	125.18	(0.02)		124.47	125.89		5.31	5.86	10.58	BBB/Baa1/BBB	Транспорт
Sberbank '13 05	500 \$	6.48	15.05.13		15.05.13		3.5	101.56	(0.03)		101.33	101.79		1.34	6.30	0.30	BBB/A3/	Финансы
Sberbank '13 07	500 \$	6.468	02.07.13		02.07.13		5.1	102.22	0.01		102.09	102.36		1.33	6.30	0.43	BBB/A3/	Финансы
Sberbank '14	400 F	3.50	12.11.13		12.11.14		21.5	103.16	(0.14)		102.92	103.40		1.70	3.37	1.73	BBB/A3/	Финансы
Sberbank '15 CHF	325 F	3.10	14.09.13		14.09.15		31.5	103.08	(0.08)		102.75	103.41		1.89	2.97	2.50	BBB/Baa1/	Финансы
Sberbank '15 USD	1 500 \$	5.499	07.07.13		07.07.15		29.3	108.61										

## Рынок еврооблигаций

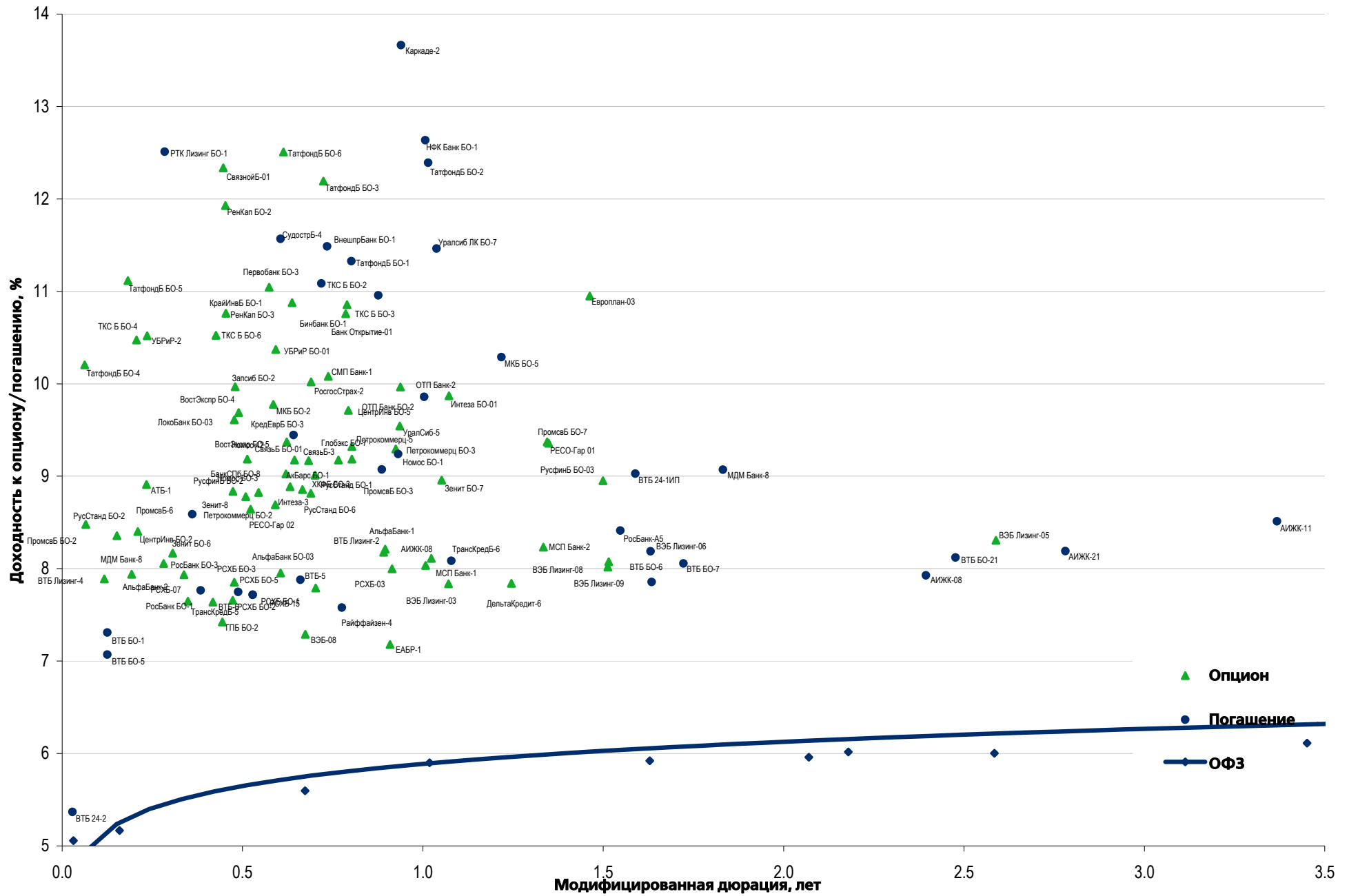
Выпуск	Объем, млн	Купон, %	Дата			Месяцев до		Цена	Изм.	Торговый объем, шт	Котировки		Доходность, %			Дюр, лет	Рейтинг F/M/S	Сектор
			купона	оферты	погаш	офрт	погаш				покупка	продажа	офрт	погаш	текущ			
<b>ЕВРООБЛИГАЦИИ</b>																		
TNK BP '15	500 \$	6.25	02.02.13		02.02.15	24.2	107.57	0.00			107.25	107.90		2.39	5.65	1.86	BBB-/Baa2/BBB-	Нефть и газ
TNK BP '16	1 000 \$	7.50	18.07.13		18.07.16	41.7	115.89	(0.01)			115.53	116.25		2.69	6.46	3.11	BBB-/Baa2/BBB-	Нефть и газ
TNK BP '17	800 \$	6.625	20.03.13		20.03.17	49.7	114.47	(0.00)			114.06	114.88		2.90	5.67	3.61	BBB-/Baa2/BBB-	Нефть и газ
TNK BP '18	1 100 \$	7.875	13.03.13		13.03.18	61.5	122.68	0.02			122.28	123.09		3.06	6.27	4.25	BBB-/Baa2/BB+	Нефть и газ
TNK BP '20	500 \$	7.25	02.02.13		02.02.20	84.2	122.58	(0.04)			122.12	123.03		3.58	5.75	5.52	BBB-/Baa2/BBB-	Нефть и газ
Transneft '13	600 \$	7.70	07.02.13		07.08.13	6.3	103.58	0.08			103.37	103.79		0.95	7.18	0.51	/Baa1/BBB	Нефть и газ
Transneft '14	1 300 \$	5.67	05.03.13		05.03.14	13.2	104.38	0.03			104.16	104.59		1.68	5.32	1.06	/Baa1/BBB	Нефть и газ
Transneft '18	1 050 \$	8.70	07.02.13		07.08.18	66.3	129.33	(0.03)			128.95	129.71		2.92	6.52	4.44	/Baa1/BBB	Нефть и газ
UTK '13	1 750 R	9.00	04.06.13		04.06.13	4.2											/отзван/отзван	Телеком
VEB '16 CHF	400 F	3.75	17.02.13		17.02.16	36.7	103.73	(0.06)			103.49	103.96		2.47	3.50	2.79	BBB/Baa1/BBB	Финансы
VEB '17 5.375%	750 \$	5.375	13.02.13		13.02.17	48.6	109.79	(0.02)			109.45	110.14		2.80	4.79	3.58	BBB/Baa1/BBB	Финансы
VEB '17 5.45%	600 \$	5.45	22.05.13		22.11.17	57.8	111.62	(0.05)			111.25	111.99		2.85	4.84	4.24	BBB/Baa1/BBB	Финансы
VEB '20	1 600 \$	6.902	09.07.13		09.07.20	89.4	121.96	(0.09)			121.58	122.34		3.53	5.65	6.00	BBB/Baa1/BBB	Финансы
VEB '22	1 000 \$	6.025	05.07.13		05.07.22	113.3	116.57	(0.13)			116.20	116.93		3.91	5.15	7.35	BBB/Baa1/BBB	Финансы
VEB '25 USD	1 000 \$	6.80	22.05.13		22.11.25	153.9	123.52	(0.09)			123.10	123.95		4.38	5.45	8.93	BBB/Baa1/BBB	Финансы
VEB Leasing '16	400 \$	5.125	27.05.13		27.05.16	39.9	106.71	0.01			106.36	107.05		3.00	4.77	3.05	BBB/BBB	Финансы
Vimpelcom '13	1 000 \$	8.375	24.04.13		30.04.13	3.0	101.70	(0.00)			101.50	101.89		1.64	8.35	0.26	/Baa3/BB	Телеком
Vimpelcom '14	200 \$		29.03.13		29.06.14	17.0	102.31	0.06			101.81	102.81					/Baa3/BB	Телеком
Vimpelcom '16 02	500 \$	6.493	02.02.13		02.02.16	36.2	107.77	(0.06)			107.44	108.10		3.75	5.85	2.67	/Baa3/BB	Телеком
Vimpelcom '16 05	600 \$	8.25	23.05.13		23.05.16	39.8	113.98	(0.12)			113.65	114.32		3.74	7.15	2.91	/Baa3/BB	Телеком
Vimpelcom '17	500 \$	6.255	01.03.13		01.03.17	49.1	108.48	(0.15)			108.17	108.79		3.99	5.64	3.55	/Baa3/BB	Телеком
Vimpelcom '18	1 000 \$	9.125	30.04.13		30.04.18	63.1	120.58	(0.41)			120.20	120.95		4.67	7.43	4.22	/Baa3/BB	Телеком
Vimpelcom '21	1 000 \$	7.748	02.02.13		02.02.21	96.2	116.70	(0.53)			116.37	117.03		5.18	6.43	5.93	/Baa3/BB	Телеком
Vimpelcom '22	1 500 \$	7.504	01.03.13		01.03.22	109.1	116.16	(0.57)			115.85	116.47		5.25	6.30	6.60	/Baa3/BB	Телеком
VostExpr '17	43 \$	11.00	27.06.13		27.06.17	53.0											/B1/	Финансы
VTB '13 CHF	400 F	4.00	16.08.13		16.08.13	6.6	101.49	0.01			101.39	101.60		1.29	3.87	0.55	BBB/Baa1/BBB	Финансы
VTB '13 CNY	1 000 ¥	2.95	23.06.13		23.12.13	10.8	99.91	(0.01)			99.71	100.11		3.07	2.94	0.88	BBB/Baa1/BBB	Финансы
VTB '14 SGD	300 S\$	3.40	06.06.13		06.06.14	16.2	101.66	(0.03)			101.40	101.92		2.17	3.33	1.31	BBB/Baa1/BBB	Финансы
VTB '15	1 250 \$	6.465	04.03.13		04.03.15	25.2	107.60	(0.04)			107.34	107.86		2.73	5.87	1.94	BBB/Baa1/BBB	Финансы
VTB '15 CHF	300 F	5.00	17.11.13		17.11.15	33.6	107.01	(0.09)			106.76	107.25		2.39	4.63	2.61	BBB/Baa1/BBB	Финансы
VTB '15 CNY	1 000 ¥	4.50	30.04.13		30.10.15	33.0	101.99	(0.03)			101.79	102.18		3.74	4.36	2.56	BBB/Baa1/BBB	Финансы
VTB '15 SGD	400 S\$	4.00	20.07.13		20.07.15	29.7	101.88	(0.00)			101.58	102.17		3.20	3.89	2.35		Финансы
VTB '16	500 €	4.25	15.02.13		15.02.16	36.6	106.73	(0.10)			106.24	107.23		1.96	3.84	2.77	BBB/Baa1/BBB	Финансы
VTB '16 CHF	600 F	3.15	16.12.13		16.12.16	46.6	101.51	(0.18)			101.22	101.81		2.73	3.09	3.61	BBB/Baa1/BBB	Финансы
VTB '17	2 000 \$	6.00	12.04.13		12.04.17	50.5	108.51	0.10			108.25	108.78		3.79	5.44	3.68	BBB/Baa1/BBB	Финансы
VTB '18 02	750 \$	6.315	22.02.13		22.02.18	60.9	110.75	0.06			110.39	111.11		3.96	5.57	4.27	BBB/Baa1/BBB	Финансы
VTB '18 05	2 000 \$	6.875	28.05.13	28.05.13	29.05.18	3.9	64.0	(0.14)			112.16	112.84		4.23	6.05	4.48	BBB/Baa1/BBB	Финансы
VTB '20	1 000 \$	6.551	13.04.13		13.10.20	92.5	112.65	(0.00)			112.33	112.97		4.55	5.66	5.93	BBB/Baa1/BBB	Финансы
VTB '22	1 500 \$	6.95	17.04.13		17.10.22	116.7	108.72	0.25			108.43	109.00		5.77	6.28	7.02	BBB/Baa2/BBB	Финансы
VTB '35	1 000 \$	6.25	30.06.13	30.06.15	30.06.35	29.0	269.2	(0.38)			108.26	109.01	2.56	5.57	5.73	2.26	BBB/Baa2/BBB	Финансы
VTB '49	2 250 \$	9.50	06.02.13	06.12.22 C		118.3	109.77	(0.02)			109.45	110.08	8.01		8.32	6.12	BBB/Baa1/BBB	Финансы
VTB NW '15	400 \$	5.01	29.03.13		29.09.15	32.0	102.50	(0.04)			101.92	103.08		4.01	4.81	2.45	BBB-/Baa2/BBB	Финансы

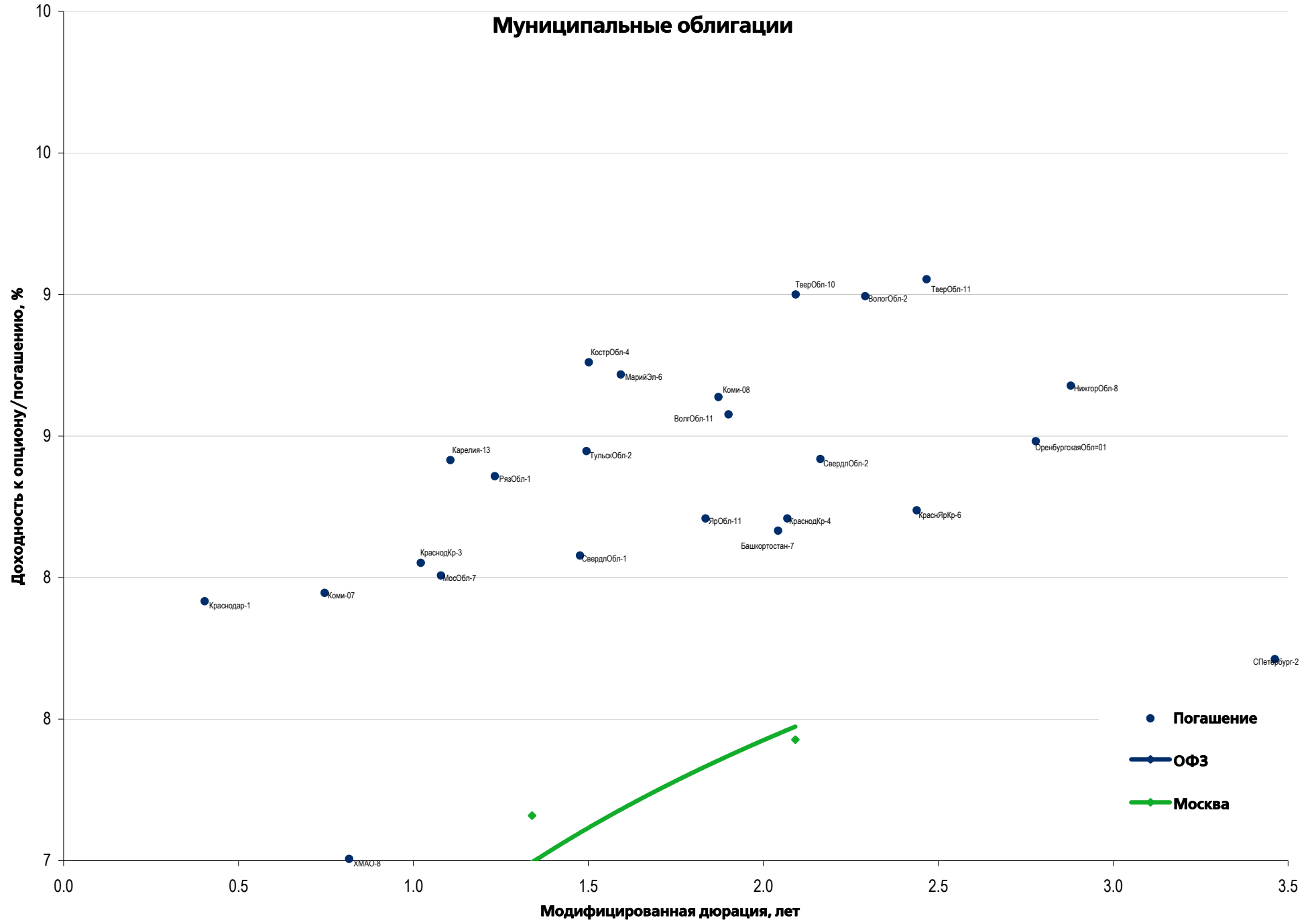
# Рынок корпоративных облигаций – Реальный сектор





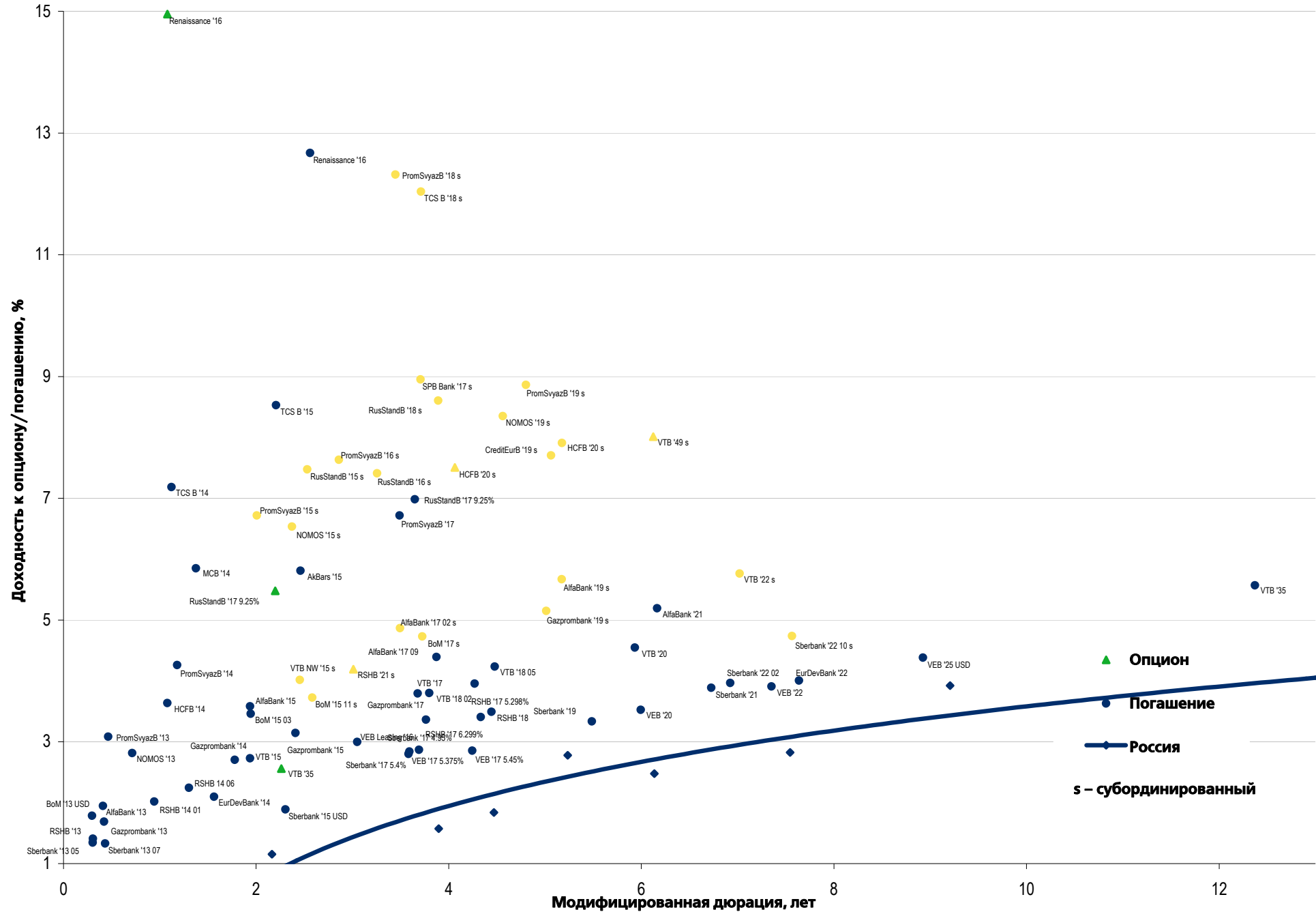
## Рынок корпоративных облигаций – Финансовый сектор







## Еврооблигации – Финансовый сектор



## Департамент по операциям с долговыми инструментами

### Исполнительный директор, руководитель департамента

Борис Гинзбург, ginzburgbi@uralsib.ru

### Управление продаж и торговли

#### Руководитель управления

Сергей Шемардов, she\_sa@uralsib.ru

#### Управление продаж

Анна Карпова, karpovaam@uralsib.ru

Екатерина Кочемазова, kochemazovaea@uralsib.ru

Дмитрий Попов, popovdv@uralsib.ru

Алексей Соколов, sokolovav@uralsib.ru

Яна Шнайдер, shnayderyi@uralsib.ru

### Управление по рынкам долгового капитала

#### Корпоративные выпуски

Артемий Самойлов, samojlovaa@uralsib.ru

Алексей Чекушин, chekushinay@uralsib.ru

Александр Сазонов, sazonoval@uralsib.ru

Алексей Смирнов, smirnovak@uralsib.ru

#### Региональные выпуски

Александр Маргеев, margeevas@uralsib.ru

#### Сопровождение проектов

Гюзель Тимошкина, tim\_gg@uralsib.ru

Галина Гудыма, gud\_gi@uralsib.ru

Наталья Грищенко, grischenkovan@uralsib.ru

### Аналитическое управление

#### Руководитель управления

Константин Чернышев, che\_kb@uralsib.ru

#### Дирекция анализа долговых инструментов

Руководитель Дмитрий Дудкин, dudkindi@uralsib.ru

#### Заместитель руководителя управления

Вячеслав Смольянинов, smolyaninovv@uralsib.ru

#### Долговые обязательства

Дмитрий Дудкин, dudkindi@uralsib.ru

Надежда Боженко, bozhenkonv@uralsib.ru

Ольга Стерина, sterinaoa@uralsib.ru

Антон Табах, tabakhav@uralsib.ru

Татьяна Днепровская, dneprovskata@uralsib.ru

#### Стратегия

Вячеслав Смольянинов, smolyaninovv@uralsib.ru

#### Экономика

Алексей Девятков, devyatovae@uralsib.ru

Ольга Стерина, sterinaoa@uralsib.ru

#### Банки

Наталья Березина, berezinana@uralsib.ru

#### Анализ рыночных данных

Вячеслав Смольянинов, smolyaninovv@uralsib.ru

Дмитрий Пуш, pushds@uralsib.ru

Максим Недовесов, nedovesovmv@uralsib.ru

#### Нефть и газ

Алексей Кокин, kokinav@uralsib.ru

Станислав Кондратьев, kondratievsd@uralsib.ru

#### Электроэнергетика

Матвей Тайц, tai\_ma@uralsib.ru

Кристина Корнич, kornichko@uralsib.ru

#### Металлургия/Горнодобывающая промышленность

Валентина Богомолова, bogomolovava@uralsib.ru

#### Телекоммуникации/Медиа/ИТ

Константин Чернышев, che\_kb@uralsib.ru

Константин Белов, belovka@uralsib.ru

#### Минеральные удобрения/

#### Машиностроение/Транспорт

Денис Ворчик, vorchikdb@uralsib.ru

Артем Егоренков, egorenkovag@uralsib.ru

#### Потребительский сектор/Недвижимость

Марат Ибрагимов, ibragimovmy@uralsib.ru

### Редакционная группа

#### Английский язык

Джон Уолш, walshj@uralsib.ru,

Тимоти Халл, hallt@uralsib.ru

Пол Де Витт, dewittpd@uralsib.ru

Хиссам Латиф, latifh@uralsib.ru

#### Дизайн

Ангелина Фриденберг, fridenbergav@uralsib.ru

#### Русский язык

Андрей Пятигорский, pya\_ae@uralsib.ru

Ольга Симкина, sim\_oa@uralsib.ru

Степан Чугров, chugrovss@uralsib.ru

Алексей Смородин, smorodinay@uralsib.ru

Настоящий бюллетень предназначен исключительно для информационных целей. Ни при каких обстоятельствах он не должен использоваться или рассматриваться как oferta или предложение делать ofertas. Несмотря на то что данный материал был подготовлен с максимальной тщательностью, УРАЛСИБ не дает никаких прямых или косвенных заверений или гарантий в отношении достоверности и полноты включенной в бюллетень информации. Ни УРАЛСИБ, ни агенты компании или аффилированные лица не несут никакой ответственности за любые прямые или косвенные убытки от использования настоящего бюллетеня или содержащейся в нем информации. Все права на бюллетень принадлежат ООО «УРАЛСИБ Кэпитал», и содержащаяся в нем информация не может воспроизводиться или распространяться без предварительного письменного разрешения. © УРАЛСИБ Кэпитал 2013