

## Рублевые выпуски

УТМ, %	Изменение, б.п.			YTD
	знач.	за ден.	за мес.	
ОФЗ 46020	7.5	-	12	(8)
Газпром-11	7.0	6	3	(57)
Вымпелком-67	8.7	-	7	(23)

## Сырьевые рынки

	Изменение, %			YTD
	знач.	за ден.	за мес.	
Золото, \$/унция	1 580	(1.1)	(5.1)	(5.6)
Urals, \$/барр.	108	(1.0)	(4.9)	(1.8)
S&P Металлы, инд.	1 525	(0.8)	(3.9)	(2.8)
S&P C/x прод., инд.	727	0.9	(3.7)	(1.7)

## Денежный рынок

RUB млрд.	Изменение			YTD
	знач.	за ден.	за мес.	
REPO in CBR	400	(66.8)	45.6	-
Corr Accounts	853	1.0	36.0	(142.1)
Deposits in CBR	116.5	14.2	25.0	(516.7)

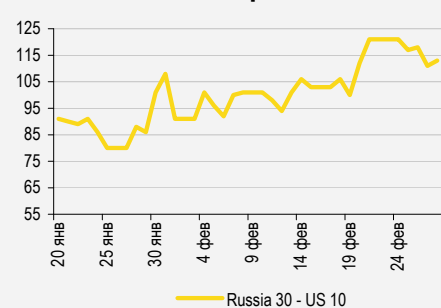
	Изменение, б.п.			YTD
	знач.	за ден.	за мес.	
NDF 1Y, %	6.03	(1)	9	2
MOSPrime O/N, %	6.09	1	(24)	(38)

USDRUB	Изменение, %			YTD
	знач.	за ден.	за мес.	
USDRUB	30.60	0.2	1.9	0.1

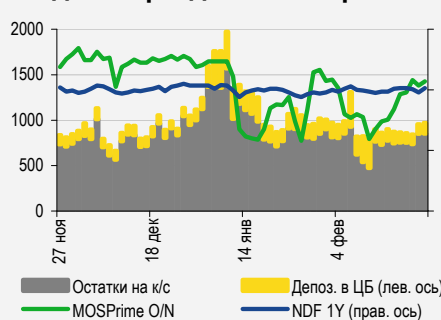
## Индексы

б.п.	Изменение, б.п.			YTD
	знач.	за ден.	за мес.	
Russia 30 - UST 10	113	2	27	36
EMBI + Spread	288	1.5	30.8	22.6

## Индикативные спреды



## Индикаторы денежного рынка



Источники: РТС, ММВБ, Bloomberg, оценки УРАЛСИБа

## СТРАТЕГИЯ

### ВНЕШНИЙ РЫНОК

Вчера инвесторы были сконцентрированы не столько на макроэкономических данных, сколько на политических новостях из Вашингтона, где Конгресс не смог скорректировать запускаемый с сегодняшнего дня секвестр бюджета. Сегодня публикуется ISM manufacturing, а также данные о состоянии производства в КНР. В условиях неопределенности мы ожидаем консолидации рынка на текущих уровнях. Цены российских еврооблигаций в четверг двигались преимущественно вверх. В первом эшелоне лидировали бумаги Газпрома. Рост котировок CRBKM0'18 (УТМ 6,9%) продолжился и за два дня составил почти 1,5 п.п. .... *стр. 2*

### ВНУТРЕННИЙ РЫНОК

Небольшой рост цен был отмечен вчера как в корпоративном сегменте, так и в госсекторе. Мы рекомендуем к покупке некоторые недавно размещенные выпуски. Вчера Clearstream начала проводить расчеты по ОФЗ, однако операции DVP начнутся весной. .... *стр. 2*

## ДЕНЕЖНЫЙ РЫНОК

Объем средств в банковской системе со вторника увеличился на 36,0 млрд руб. до 992,6 млрд руб. Индикативная ставка MosPrime по однодневным кредитам упала на 29 б.п. до 6,09%. Стоимость бивалютной корзины поднялась на шесть копеек с уровня вторника до 34,82 руб. в результате снижения цен на нефть и ослабления спроса на рубль. .... *стр. 4*

## НОВОСТИ ЭМИТЕНТОВ

### МЕГАФОН (BBB-/BAА3/BB+)

Компания опубликовала высокие финансовые результаты по US GAAP за 4 кв. 2012 г., а также начала маркетинг двух выпусков классических облигаций на общую сумму 20 млрд руб. Ориентир по доходности к пятилетней оферте составляет 8,16–8,42% и выглядит привлекательно начиная от середины диапазона. .... *стр. 5*

### СВЯЗНОЙ БАНК (-/B3/-)

Совет директоров банка принял решение о проведении допэмиссии акций в пользу его основного акционера, за счет которой Связной сможет привлечь в капитал 2,6 млрд руб., увеличив его на треть. Облигации интересны для удержания до оферты. .... *стр. 5*

### РОСНЕФТЬ (BBB-/BAА1/BBB), ТНК-BP Холдинг (BBB-/BAА2/BBB-)

TNK-BP International представила результаты за 4 кв. 2012 г. по МСФО. EBITDA снизилась на 26% квартал к кварталу и на 9% год к году до 3,2 млрд долл. вследствие эффекта отставания экспортных пошлин от цены на нефть, однако свободный денежный поток подскочил на 60% квартал к кварталу, что говорит о том, что компания превосходит аналоги по эффективности капложений. Новость подтверждает хорошее качество актива, приобретаемого Роснефтью, однако перспективы интеграции мы оцениваем осторожно. .... *стр. 6*

## RUSSIAN INFORMER

Новости и комментарии, относящиеся к рынку акций, см. в нашем ежедневном издании [Russian Informer](#).

## СТРАТЕГИЯ

### Внешний рынок

**Добро пожаловать, секвестр!** Вчера инвесторы были сконцентрированы не столько на макроэкономической статистике (данные по инфляции в Германии и еврозоне, а также о состоянии производства в КНР оказались на уровне ожиданий, а показатель ВВП США в 4 кв. 12 г. после уточнения вырос), сколько на политических новостях из Вашингтона. Вчера Сенат не смог принять ни одну из версий закона о коррекции секвестра бюджета, и сегодня президент должен отдать распоряжение о сокращении расходов. Объем сокращений затрагивает военный бюджет и гражданские статьи и составит 85 млрд долл. на оставшиеся семь месяцев финансового года. Президент Барак Обама сегодня проведет переговоры с лидерами Конгресса. Шансы на существенную корректировку сокращения расходов достаточно велики (учитывая непопулярность секвестра и активную оппозицию ему в деловых кругах). Рынки отреагировали более активными покупками UST и продажами рискованных активов. Сегодня публикуется индекс ISM manufacturing. В условиях неопределенности мы ожидаем консолидации рынка на текущих уровнях.

**Длинные выпуски Газпрома оказались в лидерах роста.** В четверг цены на рынке двигались преимущественно вверх. В суверенном сегменте наибольший рост цен продемонстрировал выпуск Russia'42 (YTM 4,6%), который прибавил 65 б.п. Спред Russia'30 (YTM 3%) изменился совсем незначительно, закрывшись на уровне 112 б.п., при этом доходность 10 UST снизилась с 1,9% до 1,88%, а цена российского бенчмарка выросла на скромные 10 б.п., составив 124,6% от номинала. В корпоративном сегменте уверенно лидировали длинные выпуски Газпрома: GAZPRU'34 (YTM 5,5%) вырос почти на 1 п.п., GAZPRU'37 (YTM 5,5%) – на 80 б.п., а GAZPRU'22 (YTM 4,2%) и GAZPRU'19 (YTM 3,7%) – на 40 б.п. Среди банковских выпусков первого эшелона стоит отметить покупки в VTB'P (YTC 8,1%) и VTB'35 (YTP 2,3%), которые подорожали почти на 50 б.п. VTB'18 (YTM 4,3%) вырос на 45 б.п., субординированный SBERRU'22 (YTM 5%) – на 40 б.п., а VEBBANK'20 (YTM 4%) и VEBBANK'22 (YTM 4,3%) прибавили по 30 б.п. Евробонды Альфа-Банка подорожали на 20–30 б.п. Во втором эшелоне выпуск CRVKMO'18 (YTM 6,9%) продолжил расти в цене, прибавив еще почти 90 б.п. В металлургическом секторе заметных ценовых изменений не было. Из телекоммуникационных выпусков отметим рост котировок VimpelCom VIP'23 (YTM 5,9%) и VIP'21 (YTM 5,7%) на 30 б.п. Сегодня утром внешний фон скорее негативный и предполагает небольшое снижение цен на открытии: рынки Азии и фьючерсы на американские индексы – в небольшом минусе.

*Антон Табах, CFA, tabakhav@uralsib.ru  
Ольга Стерина, sterinaoa@uralsib.ru*

### Внутренний рынок

**Рекомендуем ряд новых выпусков к покупке.** В четверг в корпоративном секторе был зафиксирован некоторый рост цен на кривой Башнефти: бумаги эмитента подорожали в среднем на 5–10 б.п. Новый выпуск Альфа Банк БО-08 (YTP 8,7%) вырос в цене на 15 б.п., он был размещен практически без премии ко вторичному рынку. Ряд сделок прошел на кривых ВТБ и РСХБ, однако ВТБ БО-06 (YTM 8%), ВТБ БО-05 (YTM 7,8%), РСХБ-10 (YTP 8,1%) завершили сессию с небольшими потерями. В последние два дня торговая активность в корпоративном сегменте несколько возросла, однако февральский показатель торговой ликвидности уступает уровням января и уж тем более декабря, когда средний бид-аск спред составлял порядка 30 б.п. против 46 б.п. в настоящее время. Одним из источников дохода может служить первичный рынок: из недавно размещенных облигаций мы можем порекомендовать новые выпуски Норникеля БО-01,02,04 (YTM 8%), которые предлагают спред к кривой госбумаг около 200 б.п., тогда как справедливый уровень спреда, на наш взгляд, должен составлять 180 б.п. Вчера новые выпуски Норникеля закрылись выше номинала. Из бумаг второго эшелона следует обратить внимание на новые бонды Банка Русский Стандарт: БРС БО-03 (YTP 10%) и БРС БО-04 (YTP 10,2%), которые были размещены с премией около 80 б.п. ко вторичному рынку.

**Clearstream начинает расчеты по ОФЗ.** Вчера цены в госсекторе немного подросли: наибольшее количество сделок прошло в девятилетнем выпуске ОФЗ 26209 (YTM 6,8%), который подорожал на 10 б.п., десятилетний выпуск ОФЗ 26211 (YTM 6,9%) прибавил 20 б.п. При этом четырнадцатилетние ОФЗ 26207 (YTM 7,2%) потеряли 10 б.п. Вчера Clearstream начала проводить расчеты по ОФЗ, однако операции DVP начнутся весной, а расчеты по корпоративным и муниципальным выпускам – в течение нескольких месяцев. Напомним, что на этой неделе Euroclear должна была начать

расчеты DVP, однако до сих пор подтверждения этой информации нет. В то же время участники аукциона ОФЗ на этой неделе сообщают о том, что нерезиденты все же принимали участие, но спрос с их стороны был низким. ОФЗ активно росли в цене на фоне потенциального прихода иностранных инвесторов: длинный конец кривой опустился более чем на 100 б.п., однако в последний месяц, по факту запуска расчетных систем, многие инвесторы предпочитают фиксировать прибыль, что уже вылилось в рост ставок на длинном конце кривой на 20 б.п. Мы не исключаем, что негативные настроения будут превалировать на рынке в ближайшее время.

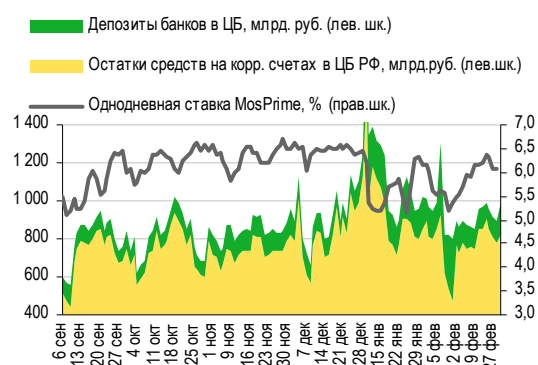
*Ольга Стерина, [sterinaoa@uralsib.ru](mailto:sterinaoa@uralsib.ru)*

## ДЕНЕЖНЫЙ РЫНОК

### Заметный рост объема средств в системе...

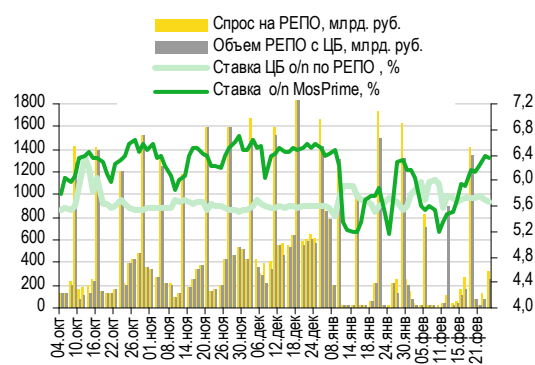
**...что традиционно для начала месяца.** Объем средств в банковской системе со вторника увеличился на 36,0 млрд руб. до 992,6 млрд руб. Остатки на корсчетах кредитных организаций в Банке России сократились на 39,9 млрд руб. до 816,8 млрд руб., а депозиты банков в ЦБ увеличились сразу на 75,9 млрд руб. до 175,8 млрд руб. Поскольку период налоговых платежей завершился, и ситуация с ликвидностью улучшается, индикативная ставка MosPrime по однодневным кредитам упала на 29 б.п. до 6,09%. Задолженность по РЕПО несколько выросла – до 1,5 трлн руб., но на следующей неделе возможно незначительное сокращение. Сегодня банкам предстоит вернуть в бюджет со своих депозитов 10 млрд руб., а в понедельник – еще 10 млрд руб. госкомпаниям. Мы ожидаем, что уровень средств на счетах в ЦБ продолжит повышаться, а ставки МБК – снижаться до менее 6% и достигнут уровней начала февраля.

#### Совокупные средства банков в ЦБ РФ, млрд руб., и однодневная ставка MosPrime, %



Источники: ЦБ РФ

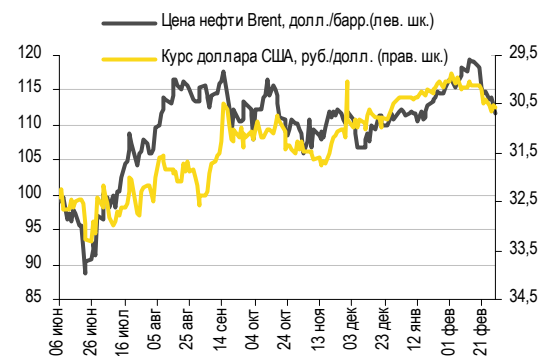
#### Объем операций РЕПО с ЦБ и однодневные ставки по РЕПО и на МБК



Источники: ЦБ РФ

**Снижение нефтяных цен ударило по рублю.** Стоимость бивалютной корзины поднялась на шесть копеек с уровня вторника до 34,82 руб. в результате снижения цен на нефть и спроса на рубль. Российская валюта подешевела к евро на восемь копеек до 40,04 руб./евро, а к доллару – на пять копеек до 30,56 руб./долл. Международные резервы Банка России сократились на 5,5 млрд долл. до 524 млрд долл. вследствие обесценения номинированных в евро активов. Ситуация на мировых валютных и сырьевых рынках остается нестабильной. Мы ожидаем, что в ближайшие дни будут наблюдаться значительные колебания валютных курсов, и рубль может несколько сдать позиции.

#### Курс руб./долл. и цена барреля нефти Brent, долл.



Источники: Bloomberg, ММВБ

#### Международные резервы ЦБ РФ, млрд долл.



Источники: ЦБ РФ

Антон Табах, CFA, tabakhav@uralsib.ru

## НОВОСТИ ЭМИТЕНТОВ

### МегаФон (ВВВ-/ВааЗ/ВВ+)

#### Достойный квартал, успешный год

#### Компания публикует результаты 4 кв. 2012 г. по МСФО и размещает облигации на 20 млрд руб.

**Возвращение на первичный рынок.** Вчера МегаФон опубликовал финансовые результаты по US GAAP за 4 кв. 2012 г., а также начал маркетинг двух новых выпусков классических облигаций на общую сумму 20 млрд руб. Срок обращения выпусков серии 06 и 07 объемом 10 млрд руб. каждый составляет десять лет, предусмотрены oferty через пять лет. Сбор заявок планируется провести с 5 по 6 марта, а размещение на бирже должно состояться 13 марта. Выпуск соответствует критериям включения в ломбардный список ЦБ, куда входит единственный находящийся в обращении выпуск эмитента МегаФон-05. Ориентир по ставке купонов составляет 8,0–8,25%, что соответствует доходности к offerте в размере 8,16–8,42%.

[...]

**Предложение привлекательно ближе к середине диапазона.** Единственный находящийся в обращении выпуск эмитента МегаФон-05 (УТР 7,71%, 210 б.п. к ОФЗ) торгуется с дисконтом порядка 20 б.п. к кривой МТС, финансовый профиль которой близок к профилю МегаФона, однако у которой отсутствуют рейтинги инвестиционного уровня. В то же время премия МегаФона относительно бондов государственной ФСК составляет порядка 25 б.п., что в целом выглядит справедливым. Ориентиры по доходности новых МегаФон-06/07 предполагают спред к кривой ОФЗ в размере 200–225 б.п., что по нижней границе соответствует дисконту ко вторичному рынку на уровне 10 б.п. и премии порядка 15 б.п. по верхней границе. Исходя из этого, мы считаем предложение привлекательным начиная от середины объявленного ориентира.

Комментарий будет опубликован в ближайшее время.

Надежда Боженко, [bozhenkonv@uralsib.ru](mailto:bozhenkonv@uralsib.ru)

### Связной Банк (-/ВЗ/-)

#### Банк увеличит собственный капитал на треть

**Запланирована допэмиссия на 2,6 млрд руб. в пользу акционера.** Общее собрание акционеров банка приняло решение о проведении допэмиссии в объеме 9,8 млн акций номиналом 10 руб. Цена размещения составит 265 руб./акция, и в результате банк сможет привлечь в капитал 2,597 млрд руб. Допэмиссию выкупит акционер банка – компания «Треллас Энтерпрайзис Лимитед». О сроках проведения допэмиссии не сообщается.

**Собственный капитал банка увеличится на треть.** По состоянию на 1 февраля собственные средства Связного банка составляли 6,9 млрд руб. Таким образом, если бы допэмиссия проводилась сейчас, капитал банка увеличился бы на 37,7% до 9,5 млрд руб. По нашей оценке, это добавило бы 2–2,5 п.п. к нормативу достаточности капитала Связного (11,68% на 1 февраля), чего, на наш взгляд, достаточно для поддержания высоких темпов прироста активов (за 2012 г. активы банка, в первую очередь кредитный портфель, увеличились более чем вдвое до 84,7 млрд руб.). Еще одной причиной допэмиссии, по нашему мнению, стало решение ЦБ об ограничении привлечения депозитов Связным, действие которого продлено до конца мая ввиду сохраняющихся высоких темпов наращивания клиентских средств.

**Позитивно для облигаций.** Единственный находящийся в обращении выпуск эмитента Связной-01 (УТР 12,1% на 5,5 мес.) предлагает одну из самых высоких доходностей среди облигаций розничных банков. На горизонте полугода мы оцениваем риски для банка как минимальные, поэтому считаем его облигации интересной инвестицией для удержания до offerты.

Надежда Боженко, [bozhenkonv@uralsib.ru](mailto:bozhenkonv@uralsib.ru)

## **Роснефть (ВВВ-/Ваа1/ВВВ), ТНК-ВР (ВВВ-/Ваа2/ВВВ-)**

### **Результаты ТНК-ВР за 4 кв. 2012 г. по МСФО: высокая эффективность капинвестиций и рост свободного денежного потока**

**ЕБИТДА сократилась на 26% квартал к кварталу, но свободный денежный поток увеличился сразу на 60%.** ТНК-ВР International – компания, которая полностью перейдет под контроль Роснефти в 1 п/г 2013 г., – представила финансовые результаты за 4 кв. 2012 г. по МСФО и провела телефонную конференцию. ЕБИТДА снизилась на 26% квартал к кварталу и на 9% год к году до 3,2 млрд долл. вследствие эффекта отставания экспортных пошлин от цены на нефть. Чистая прибыль упала на 32% за квартал и на 11% относительно уровня годичной давности до 1,9 млрд долл. Однако свободный денежный поток подскочил на 60% квартал к кварталу и на 135% год к году до 1,8 млрд долл. – в основном благодаря уменьшению оборотного капитала.

**Самый крупный денежный поток среди аналогов; высокая эффективность капзатрат.** За прошедший год свободный денежный поток ТНК-ВР достиг 7,4 млрд долл. (или 55% ЕБИТДА), что является самым высоким показателем среди российских нефтегазовых компаний. В сочетании с 2-процентным ростом добычи углеводородов в 2012 г. и 3-процентным увеличением доказанных резервов, такой свободный денежный поток говорит о высокой эффективности капвложений по сравнению с другими российскими сопоставимыми компаниями. Менеджмент прогнозирует, что в течение ближайших двух лет капзатраты будут оставаться на прежнем уровне, а добыча в нефтяном эквиваленте должна несколько возрасти, при этом объемы добычи жидких углеводородов не изменятся. Заметный рост ожидается после начала коммерческой эксплуатации новых месторождений.

**Хороший актив для Роснефти, однако успех интеграции под вопросом.** Результаты подтверждают высокую эффективность капзатрат ТНК-ВР, а также отличное качество и привлекательную цену актива для Роснефти. Однако мы осторожно оцениваем перспективы интеграции ТНК-ВР, поскольку качество управления, эффективность добывающего сегмента и капзатрат последней могут ухудшиться, хотя есть вероятность возникновения синергии. Среди облигаций эмитентов мы выделяем недавно размещенные выпуски Роснефть-04/05 (УТР 7,89% на 56 мес. ), которые торгуются на одном уровне с бумагами ФСК (ВВВ/Ваа3/-). Компании обладают схожей структурой акционерного капитала, однако долговая нагрузка Роснефти даже после покупки ТНК-ВР будет ниже, чем у ФСК, реализующей масштабную инвестпрограмму, поэтому на их фоне бонды Роснефти выглядят привлекательнее. Справедливый спред бумаг нефтяной компании к кривой ОФЗ, по нашей оценке, должен составлять 110–130 б.п., таким образом, мы отмечаем сохраняющийся потенциал сужения спреда на 40–60 б.п.

*Алексей Кокин, [kokinav@uralsib.ru](mailto:kokinav@uralsib.ru)  
Станислав Кондратьев, [kondratievsvd@uralsib.ru](mailto:kondratievsvd@uralsib.ru)  
Надежда Боженко, [bozhenkonv@uralsib.ru](mailto:bozhenkonv@uralsib.ru)*

## КАЛЕНДАРЬ ПРЕДСТОЯЩИХ СОБЫТИЙ

### Долговой рынок

1 марта	Размещение Росбанк-БО-07 (10 млрд руб.). Размещение СДМ-БАНК-01 (1.5 млрд руб.). Погашения Газпром-2013 (1750 млн долл.).
4 марта	Оферта Росгосстрах Банк-03 (2 млрд руб.).
5 марта	Размещение Лента-03 (4 млрд руб.). Размещение Ипотечный агент ФОРА-А (0.868 млрд руб.). Размещение Ипотечный агент ФОРА-Б (0.259 млрд руб.). Погашение НЛМК БО-06 (10 млрд руб.).
6 марта	Размещение Морской Банк-01 (1,5 млрд руб.). Оферта СБ Банк БО-01 (2 млрд руб.).
7 марта	Погашение Восточный Экспресс Банк БО-01 (1 млрд руб.). Погашение АФК Система-01 (6 млрд руб.). Погашения ОПИН-2013 (100 млн долл.).
11 марта	Погашение ДГК-01 (5 млрд руб.).
12 марта	Оферта РЖД-13 (15 млрд руб.). Погашение Мечел БО-02 (5 млрд руб.).
13 марта	Погашение ТНК-ВР-2013 (600 млн долл.).
14 марта	Оферта ВТБ-Лизинг Финанс-04 (5 млрд руб.).
15 марта	Оферта Банк Национальный Стандарт-01 (1,5 млрд руб.). Погашение ВТБ БО-01 (5 млрд руб.). Погашение ВТБ БО-02 (5 млрд руб.). Погашение ВТБ БО-05 (5 млрд руб.).
18 марта	Оферта СИБУР Холдинг-05 (30 млрд руб.).
19 марта	Оферта АИЖК-23 (14 млрд руб.).
20 марта	Погашение АЛРОСА-2013 (zero, ECP) (315 млн долл.).

### Денежный рынок

11 марта	Возврат депозитов ВЭБу на 40 млрд руб.
15 марта	Уплата акцизов и страховых взносов
20 марта	Выплата 1/3 НДС за 4 кв. 2012 г.
20 февраля	Выплата 1/3 НДС за 2 кв. 2012 г.
25 марта	Выплата НДС и акцизов
28 марта	Выплата налога на прибыль

## КАЛЕНДАРЬ ОФЕРТ

Дата оферты	Выпуск	Объем выпуска, млн руб.	Цена оферты, %	Ставка предыдущег о купона, %	Новая ставка купона, %	Дата следующей оферты / погашения
04.03.13	Росгосстрах Банк-03	3000	100	9,8	10,25	31 августа 2014
06.03.13	СБ Банк БО-01	2000	100	11,0	11,25	3 марта 2014
12.03.13	РЖД-13	15000	100	0,1	0,1	9 сентября 2013
14.03.13	ВТБ-Лизинг Финанс-04	5000	100	6,65	8,15	11 сентября 2014
15.03.13	Банк Национальный Стандарт-01	1500	100	9,8	-	-
18.03.13	СИБУР Холдинг-05	30000	100	8,0	-	-
19.03.13	АИЖК-23	14000	100	7,94	-	-



## Рынок рублевых облигаций

Выпуск	Объем, млн	Купон, %	Дата			Месяцев до		Цена	Изм.	Торговый объем, шт	Котировки		Доходность, %			Дюр, лет	Рейтинг F/M/S	Сектор
			купона	оферты	погаш	офрт	погаш				покупка	продажа	офрт	погаш	текущ			
<b>КОРПОРАТИВНЫЕ РУБЛЕВЫЕ ОБЛИГАЦИИ</b>																		
IFC-01	5 000 R	3.00	27.11.13		26.11.17		56.9									/Aaa/AAA	Финансы	
IFC-02	5 000 R	3.00	27.11.13		26.11.17		56.9									/Aaa/AAA	Финансы	
IFC-03	3 000 R	3.00	27.11.13		26.11.17		56.9			100.00						/Aaa/AAA	Финансы	
Uraltium-1	14 300 R	9.75	05.06.13	05.12.16	24.11.21	45.2	104.9			99.50	100.30						МГД	
Абсолют БО-1	5 000 R	10.50	20.06.13	25.06.14	20.12.15	15.8	33.7									BB+/Ba3/	Финансы	
Абсолют БО-2	3 000 R	9.00	26.03.13	29.03.13	26.03.15	0.9	24.8	100.11	15	100.02	100.17	7.42	8.66	0.07		BB+/Ba3/	Финансы	
Абсолют-5	1 800 R	8.00	31.07.13	30.07.14	27.07.16	17.0	40.9			97.25	98.99					BB+/Ba3/	Финансы	
Авангард БО-01	1 500 R	9.75	05.08.13	10.02.14	01.02.16	11.4	35.1	100.00	50 000	100.00	100.20	9.97	9.69	0.83		/B2/	Финансы	
Авангард-3	1 500 R	9.25	10.05.13		10.05.13		2.3			100.20	100.24					/B2/	Финансы	
АвтоВАЗ-4	5 000 R	0.10	21.05.13		20.05.14		14.6									B-/	Машиностр. и пр.	
Автотор-1	3 000 R	9.75	04.06.13		29.11.16		45.0										Строительство	
Агрокомплекс БО-01	1 000 R	10.00	10.12.13	16.12.13	10.12.15	9.5	33.3	100.00	0.00	19 500			9.89	9.79	0.71		Сельск. хоз.	
АИЖК 2011 1-1	2 258 R	9.00	15.05.13		15.02.44		371.8										Финансы	
АИЖК 2011 1-2	1 129 R	3.00	15.05.13		15.02.44		371.8										Финансы	
АИЖК 2011 1-A1/12	2 976 R	9.00	25.05.13		25.05.45		387.1										Финансы	
АИЖК 2011 1-A2/12	1 487 R	3.00	25.05.13		25.05.45		387.1										Финансы	
АИЖК 2011 2-1	7 457 R	8.25	15.03.13		15.09.43		366.7			100.35						/Ba3/	Финансы	
АИЖК 2011 2-2	7 457 R	6.00	15.03.13		15.09.43		366.7									/Ba3/	Финансы	
АИЖК 2012 1-1	5 932 R	9.00	22.04.13		22.01.44		371.0			101.35							Финансы	
АИЖК-06	2 000 R	7.40	15.04.13		15.07.14		16.5			100.12	101.00					/Baa1/BBB	Финансы	
АИЖК-07	4 000 R	7.68	15.04.13		15.07.16		40.5			99.50	101.56					/Baa1/BBB	Финансы	
АИЖК-08	3 000 R	7.63	15.03.13	25.03.14	15.06.18	12.8	63.5			99.50	100.00					/Baa1/BBB	Финансы	
АИЖК-09	3 000 R	7.49	15.05.13	15.02.15 C	15.02.17	23.5	47.6			99.55	101.00					/Baa1/BBB	Финансы	
АИЖК-10	6 000 R	8.05	15.05.13		15.11.18		68.5	99.00	102	100.00	102.50		8.69	8.11	2.54	/Baa1/BBB	Финансы	
АИЖК-11	10 000 R	8.20	15.03.13		15.09.20		90.6			100.00	101.00					/Baa1/BBB	Финансы	
АИЖК-12	7 000 R	10.75	15.06.13		15.12.13		9.5	102.80	0.03	14 000	102.25	103.25		10.24		/Baa1/BBB	Финансы	
АИЖК-13	7 000 R	10.75	15.04.13		15.04.18		61.5			111.40	112.40					/Baa1/BBB	Финансы	
АИЖК-14	7 000 R	10.75	15.05.13		15.05.23		122.5			115.10	116.10					/Baa1/BBB	Финансы	
АИЖК-15	7 000 R	10.50	15.03.13		15.09.28		186.6	116.25		116.00	116.70			8.68		/Baa1/BBB	Финансы	
АИЖК-16	10 000 R	8.25	15.03.13		15.09.21		102.6	100.60	0.06	175 000	100.70	101.50		8.37	8.06	4.37	/Baa1/BBB	Финансы
АИЖК-17	8 000 R	9.05	15.04.13		15.04.22		109.5			103.00	105.80					/Baa1/BBB	Финансы	
АИЖК-18	7 000 R	8.00	15.04.13	18.04.16	15.07.23	37.6	124.5	100.00		50 000	99.50	101.00	8.24	7.92	2.56	/Baa1/BBB	Финансы	
АИЖК-19	6 000 R	7.70	15.05.13	19.05.15	15.11.24	26.6	140.6			99.50	101.00					/Baa1/BBB	Финансы	
АИЖК-20	5 000 R	8.60	15.03.13		15.12.27		177.6									/Baa1/BBB	Финансы	
АИЖК-21	15 000 R	8.80	15.05.13		15.02.20		83.6	102.60	3 101	102.25	102.80		8.15	8.55	2.76	/Baa1/BBB	Финансы	
АИЖК-22	15 000 R	7.70	15.04.13		15.07.24		136.6									/Baa1/BBB	Финансы	
АИЖК-23	14 000 R	7.94	15.03.13	19.03.13	15.12.29	0.6	201.6									/Baa1/BBB	Финансы	
АИЖК-24	6 000 R	8.25	01.11.13	03.11.15	01.11.22	32.1	116.1									/Baa1/BBB	Финансы	
АкБарс БО-1	5 000 R	9.65	18.04.13	24.10.13	15.10.15	7.8	31.5	100.66	0.48	100 999	100.55	100.63	8.71	9.26	0.56	BB-/B1/	Финансы	
АкБарс-5	5 000 R	9.00	16.04.13		15.10.13		7.5	100.25	0.25	50 000	100.00	100.25		8.74	8.69	0.56	BB-/B1/	Финансы
Акрон БО-01	5 000 R	9.75	16.04.13		13.10.15		31.4			101.51	102.25					B+/B1/	Хим. пром.	
Акрон-2	3 500 R	8.20	21.03.13		19.09.13		6.6			99.90	100.25					B+/B1/	Хим. пром.	
Акрон-3	3 500 R	9.85	22.05.13		20.11.13		8.7	101.40	0.00	1	100.45	101.50		7.95	9.47	0.65	B+/B1/	Хим. пром.
Акрон-4	3 750 R	7.95	28.05.13	29.05.14	18.05.21	14.9	98.6			96.10	100.00					B+/B1/	Хим. пром.	
Акрон-5	3 750 R	7.95	28.05.13	29.05.14	18.05.21	14.9	98.6			97.52	100.00					B+/B1/	Хим. пром.	
Алроса БО-01	5 000 R	8.85	03.05.13		30.10.15		32.0	101.45	0.10	50 030	101.45	101.50		8.49	8.67	2.21	BB-/Ba3/BB-	МГД
Алроса БО-02	5 000 R	8.85	03.05.13		30.10.15		32.0	101.40	0.02	140 000	100.60	102.00		8.52	8.67	2.21	BB-/Ba3/BB-	МГД
Алроса-20	3 000 R	8.95	26.03.13		23.06.15		27.7	102.04		30 000	100.49	102.07		8.22	8.64	1.93	BB-/Ba3/BB-	МГД
Алроса-21	8 000 R	8.25	21.03.13	25.06.13	18.06.15	3.8	27.6	100.30	(0.02)	49 999	100.38	100.40	7.44	8.10	0.28	BB-/Ba3/BB-	МГД	
Алроса-22	8 000 R	8.25	26.03.13	28.06.13	23.06.15	3.9	27.7	100.28	(0.02)	97 948	100.30	100.40	7.54	8.11	0.29	BB-/Ba3/BB-	МГД	
Алроса-23	7 000 R	8.95	21.03.13		18.06.15		27.6			100.21	102.30					BB-/Ba3/BB-	МГД	
АльфаБанк БО-03	10 000 R	8.45	28.03.13	01.10.13	28.09.15	7.0	30.9	100.31	0.01	107 358	100.30	100.31	8.03	8.14	0.52	BBB-/Ba1/BB+	Финансы	
АльфаБанк БО-07	5 000 R	8.60	31.08.13	04.03.14	31.08.15	12.1	30.0			100.25						BBB-/Ba1/BB+	Финансы	
АльфаБанк БО-08	5 000 R	8.65	26.08.13		26.02.16		35.9	100.20	0.05	580 004	100.30	100.35		8.76	8.63	2.48	BBB-/Ba1/BB+	Финансы
АльфаБанк-1	5 000 R	8.25	06.08.13	06.02.14	02.02.16	11.2	35.1	100.24	(0.26)	53 000	100.29	100.30	8.13	8.19	0.85	BBB-/Ba1/BB+	Финансы	
АльфаБанк-2	5 000 R	9.25	07.06.13	11.06.13	02.12.16	3.4	45.1			100.40	100.45					BBB-/Ba1/BB+	Финансы	
АльянсНК БО-1	5 000 R	9.25	06.08.13		04.02.14		11.2	99.90	0.03	38 913	99.40	100.70		9.57	9.21	0.83	B/В+	Нефть и газ
АльянсНК-3	5 000 R	9.75	30.07.13	01.08.13	21.07.20	5.0	88.7	100.28	0.23	50 001	100.00	100.35	9.22	9.65	0.38	B/В+	Нефть и газ	
АльянсНК-4	5 000 R	8.85	11.06.13	09.06.16	01.06.21	39.3	99.1	97.85		147 196	97.90	98.65	9.85	8.87	2.60	B/В+	Нефть и газ	
АльянсНК-6	5 000 R	8.85	14.06.13	15.06.16	04.06.21	39.5	99.2	97.39		84 996	98.30	99.45	10.03	8.92	2.60	B/В+	Нефть и газ	
АТБ БО-01	3 000 R	10.40	19.08.13	22.08.14	19.02.16	17.7	35.7	100.18	0.07	20 400	100.20	100.29	10.52	10.35	1.27		Финансы	
АТБ-1	1 500 R	10.25	28.04.13	06.05.13	30.04.15	2.2	26.0	100.29	0.24	20 000	100.05	100.20	8.43	9.88	0.15		Финансы	
АтомЭнПром-6	10 000 R	7.50	15.08.13		15.08.14		17.5	99.75		10 000	99.65	99.75		7.64	7.23	1.29	//BBB	Электроэнерг.
Аэрофлот БО-1	6 000 R	7.75	08.04.13		08.04.13		1.2	99.69		2 560	100.01	100.07		10.86	7.54	0.10	BB+//	Транспорт
Аэрофлот БО-2	6 000 R	7.75	08.04.13		08.04.13		1.2	100.05	0.04	3 223	100.00	100.05		7.29	7.52	0.10	BB+//	Транспорт
Аэроэкспресс-1	3 053 R	11.00	19.07.13		13.01.17		46.5			98.00								

## Рынок рублевых облигаций

Выпуск	Объем, млн	Купон, %	Дата			Месяцев до		Цена	Изм.	Торговый объем, шт	Котировки		Доходность, %			Дюр, лет	Рейтинг F/M/S	Сектор		
			кулона	оферты	погаш	офрт	погаш				покупка	продажа	офрт	погаш	текуц					
<b>КОРПОРАТИВНЫЕ РУБЛЕВЫЕ ОБЛИГАЦИИ</b>																				
Бинбанк БО-1	3 000 R	10.85	20.06.13	25.12.13	20.12.14	9.8	21.7	100.15	(0.10)	10 001	100.05	100.35	10.85		10.61	0.71	отзван/B2/B	Финансы		
Бинбанк-2	1 000 R	8.85	29.04.13		29.04.13		1.9				100.00						отзван/B2/B	Финансы		
БК Евразия-1	5 000 R	8.40	26.06.13	27.06.16	20.06.18	39.9	63.7	98.51	0.64	308	98.50	99.00	9.12		8.40	2.67	BB//	Нефть и газ		
БНП Париба-1	2 000 R	7.70	26.03.13		29.03.14		12.9	99.84	0.19	20 000	99.70	100.00			8.00	7.47	0.95	///BBB	Финансы	
БЕД БО-1	3 000 R	0.10	12.04.13		11.10.13		7.4											/отзван/отзван	Потреб. тов.	
БЕД БО-2	3 000 R	0.10	12.04.13		11.10.13		7.4											/отзван/отзван	Потреб. тов.	
БЕД БО-3	3 000 R	0.10	12.04.13		11.10.13		7.4											/отзван/отзван	Потреб. тов.	
БЕД БО-6	5 000 R	7.90	27.06.13		27.06.13		3.9											/отзван/отзван	Потреб. тов.	
БЕД БО-7	5 000 R	7.90	27.06.13		27.06.13		3.9											/отзван/отзван	Потреб. тов.	
БЕД БО-8	5 000 R	0.10	12.04.13		11.10.13		7.4											/отзван/отзван	Потреб. тов.	
ВИА АИЖК-1	3 752 R	8.50	15.03.13		15.03.40		324.7				100.20	100.45							Финансы	
ВК Инвест-1	10 000 R	9.25	19.07.13		19.07.13		4.6				100.49	100.60						/Ba3/BB	Телеком	
ВК Инвест-3	10 000 R	7.40	09.07.13		08.07.14		16.2	99.08	0.12	13 901	99.10	99.65			8.28	7.39	1.20	/Ba3/BB	Телеком	
ВК Инвест-6	10 000 R	8.30	16.04.13		13.10.15		31.4				99.60	100.24						/Ba3/BB	Телеком	
ВК Инвест-7	10 000 R	8.30	16.04.13		13.10.15		31.4				99.60	100.45						/Ba3/BB	Телеком	
ВнешшрБанк БО-1	3 000 R	11.75	30.05.13		30.11.13		9.0				100.25	101.00						/B2/B	Финансы	
ВнешшрБанк БО-2	3 000 R	12.00	26.04.13	30.10.13	26.10.15	8.0	31.9	100.84	0.14	1	99.85	100.85	10.87		11.43	0.57	/B2/B	Финансы		
ВнешшрБанк-2	1 500 R	11.00	19.06.13	21.06.13	13.12.17	3.7	57.5	100.83		171 615			8.26		10.68	0.28	/B2/B	Финансы		
ВодоканалСПб-1	2 000 R	8.80	12.06.13		09.12.15		33.3					100.10						/Baa2/BB+	Потреб. усл.	
ВолгаСп-02	1 900 R	11.00	31.08.14		29.02.24		132.1	100.00		11 000					10.61				Потреб. тов.	
ВостЭкспр БО-1	1 000 R	7.50	07.03.13		07.03.13		0.2				99.90							/B1/	Финансы	
ВостЭкспр БО-10	3 000 R	12.00	25.06.13	26.12.14	22.12.15	21.9	33.7	101.19	(0.30)	30 489	101.60	101.65	11.55		11.61	1.48	/B1/	Финансы		
ВостЭкспр БО-2	2 000 R	11.20	28.03.13	31.03.14	25.09.14	13.0	18.8	100.90		75 194	100.80	100.98	10.54		10.60	0.90	/B1/	Финансы		
ВостЭкспр БО-4	3 000 R	11.00	17.05.13	20.08.13	14.08.15	5.7	29.5	101.00	(0.05)	67 000	100.90	101.05	9.06		10.85	0.42	/B1/	Финансы		
ВостЭкспр БО-5	2 000 R	10.00	18.04.13		17.10.13		7.6	100.23	(0.02)	65 010	100.00	100.38			9.81	9.63	0.55	/B1/	Финансы	
ВостЭкспр-2	4 500 R	13.60	15.08.13		09.08.18		65.3											/B1/	Финансы	
ВТБ 24 ЗИП-А	2 659 R	9.00	26.05.13		26.11.43		369.1												BBB/Baa1/	Финансы
ВТБ 24 ЗИП-Б	1 329 R	3.00	26.05.13		26.11.43		369.1												BBB/Baa1/	Финансы
ВТБ 24 ЗИП-А	3 787 R	9.00	28.05.13		15.09.44		378.8												BBB/Baa1/	Финансы
ВТБ 24 ЗИП-Б	1 894 R	3.00	28.05.13		15.09.44		378.8												BBB/Baa1/	Финансы
ВТБ 24-ИП	15 000 R	8.65	13.03.13		10.12.14		21.3				99.95	101.50							BBB/Baa1/	Финансы
ВТБ 24-3	6 000 R	8.00	29.05.13		29.05.13		2.9				99.86								BBB/Baa1/	Финансы
ВТБ 24-4	8 000 R	8.20	22.08.13	28.08.13	20.02.14	5.9	11.7				100.15	100.35							BBB/Baa1/	Финансы
ВТБ БО-1	5 000 R	7.60	15.03.13		15.03.13		0.5	99.99	(0.03)	260 561	100.00	100.05			8.01	7.48	0.04	BBB/Baa1/BBB	Финансы	
ВТБ БО-19	15 000 R	8.41	04.04.13		01.10.15		31.0				99.99								BBB/Baa1/BBB	Финансы
ВТБ БО-2	5 000 R	7.60	15.03.13		15.03.13		0.5	100.00	(0.04)	190 439	100.01	100.05			7.74	7.48	0.04	BBB/Baa1/BBB	Финансы	
ВТБ БО-20	15 000 R	8.41	04.04.13		01.10.15		31.0				99.99								BBB/Baa1/BBB	Финансы
ВТБ БО-21	15 000 R	8.15	23.04.13		19.01.16		34.7	100.55		150 000	100.40	100.70			8.17	8.04	2.39	BBB/Baa1/BBB	Финансы	
ВТБ БО-22	15 000 R	7.90	21.05.13		16.02.16		35.6	99.86	(0.04)	855 003	99.70	99.93			8.19	7.90	2.47	BBB/Baa1/BBB	Финансы	
ВТБ БО-3	5 000 R	8.00	19.03.13	25.03.14	17.03.15	12.8	24.5				100.55	101.00							BBB/Baa1/BBB	Финансы
ВТБ БО-4	5 000 R	8.00	19.03.13	25.03.14	17.03.15	12.8	24.5	100.49	(0.03)	7 600	100.55		7.72		7.84	0.93	BBB/Baa1/BBB	Финансы		
ВТБ БО-5	10 000 R	7.60	15.03.13		15.03.13		0.5	100.00	(0.03)	685 061	100.02	100.05			7.74	7.48	0.04	BBB/Baa1/BBB	Финансы	
ВТБ БО-6	10 000 R	8.35	22.03.13		19.12.14		21.6	100.95	(0.05)	359 396	100.95	101.20			8.01	8.14	1.55	BBB/Baa1/BBB	Финансы	
ВТБ БО-7	10 000 R	8.15	26.04.13		23.01.15		22.8	100.62	(0.03)	660 000	100.40	100.85			8.02	8.04	1.64	BBB/Baa1/BBB	Финансы	
ВТБ БО-8	10 000 R	7.95	05.03.13	05.09.13	01.09.15	6.2	30.0	100.20		600	100.20	100.38	7.76		7.79	0.46	BBB/Baa1/BBB	Финансы		
ВТБ КапФ-01	1 000 R	0.10	20.08.13	21.12.15 C	09.08.22	33.7	113.4												Финансы	
ВТБ КапФ-02	1 000 R	0.10	27.05.13	06.12.13	14.11.22	9.2	116.5				91.65								Финансы	
ВТБ КапФ-03	1 000 R	0.10	03.06.13	23.01.14 C	21.11.22	10.8	116.8												Финансы	
ВТБ КапФ-04	1 000 R	0.10	11.06.13	20.06.14 C	29.11.22	15.6	117.0				89.40								Финансы	
ВТБ КапФ-05	1 000 R	0.10	14.06.13	25.12.13 C	02.12.22	9.8	117.1				91.70								Финансы	
ВТБ КапФ-11	5 000 R	0.10	07.06.13	03.07.15 C	27.05.22	28.1	110.9	101.31		27	101.22	101.32			0.10				Финансы	
ВТБ Лизинг-1	2 462 R	8.10	09.05.13	11.11.13	06.11.14	8.4	20.2	100.00		2	100.00	100.10			8.06	0.51	BBB/BBB	Финансы		
ВТБ Лизинг-2	3 846 R	8.35	09.04.13	10.04.14	07.07.15	13.3	28.2				100.15	100.45							BBB/BBB	Финансы
ВТБ Лизинг-3	2 692 R	6.90	12.03.13	11.09.13	07.06.16	6.4	39.3				99.15	100.00							BBB/BBB	Финансы
ВТБ Лизинг-4	2 692 R	6.65	12.03.13	13.03.13	07.06.16	0.4	39.3				100.00	100.23							BBB/BBB	Финансы
ВТБ Лизинг-7	3 077 R	8.15	06.03.13	04.06.14	30.11.16	15.1	45.0												BBB/BBB	Финансы
ВТБ Лизинг-8	3 462 R	8.25	07.05.13	12.05.13	01.08.17	2.4	53.1				100.02	100.50							BBB/BBB	Финансы
ВТБ Лизинг-9	3 462 R	7.00	08.05.13		02.08.17		53.1				98.70	100.00							BBB/BBB	Финансы
ВТБ-5	15 000 R	7.40	18.04.13		17.10.13		7.6				100.01	100.05							BBB/Baa1/BBB	Финансы
ВТБ-6	15 000 R	8.55	10.04.13	12.07.13	06.07.16	4.4	40.2	100.39	(0.21)	241 618	100.60	100.65	7.64		8.42	0.33	BBB/Baa1/BBB	Финансы		
ВымпелКом-1	10 000 R	8.85	19.03.13	20.03.15	08.03.22	24.6	108.3				101.05	101.17							/Ba3/BB	Телеком
ВымпелКом-2	10 000 R	8.85	25.03.13	26.03.15	14.03.22	24.8	108.5				100.50	101.30							/Ba3/BB	Телеком
ВымпелКом-4	15 000 R	8.85	19.03.13	20.03.15	08.03.22	24.6	108.3	101.05	0.05	56 850	101.00	101.30	8.45		8.43	1.70</				

## Рынок рублевых облигаций

Выпуск	Объем, млн	Купон, %	Дата			Месяцев до		Цена	Изм.	Торговый объем, шт	Котировки		Доходность, %			Дюр, лет	Рейтинг F/M/S	Сектор
			купона	оферты	погаш	офрт	погаш				покупка	продажа	офрт	погаш	текущ			
<b>КОРПОРАТИВНЫЕ РУБЛЕВЫЕ ОБЛИГАЦИИ</b>																		
ВЭБ-21	15 000 R	8.40	12.03.13	12.03.15	17.02.32	24.4	227.7	101.24		180 001	101.00		7.87	7.99	1.70	BBB/Baa1/BBB	Финансы	
ГазпрНефть БО-5	10 000 R	7.15	09.04.13		09.04.13		1.3				99.54	100.40				/Ваа3/BBB-	Нефть и газ	
ГазпрНефть БО-6	10 000 R	7.15	09.04.13		09.04.13		1.3				99.54	100.30				/Ваа3/BBB-	Нефть и газ	
ГазпрНефть-04	10 000 R	8.20	16.04.13	16.04.18	09.04.19	61.5	73.3				100.54	102.00				/Ваа3/BBB-	Нефть и газ	
ГазпрНефть-08	10 000 R	8.50	06.08.13		02.02.16		35.1	102.10		55 000	101.00	102.50		7.83	8.28	2.45	/Ваа3/BBB-	Нефть и газ
ГазпрНефть-09	10 000 R	8.50	06.08.13	08.02.16	26.01.21	35.3	94.9	102.10	(0.90)	150 000	101.42	102.50	7.83	8.28	2.45	/Ваа3/BBB-	Нефть и газ	
ГазпрНефть-10	10 000 R	8.90	06.08.13	05.02.18	26.01.21	59.2	94.9				104.45	104.85				/Ваа3/BBB-	Нефть и газ	
ГазпрНефть-11	10 000 R	8.25	06.08.13	09.02.15	25.01.22	23.3	106.9				100.90					/Ваа3/BBB-	Нефть и газ	
ГазпрНефть-12	10 000 R	8.50	05.06.13	05.12.17	23.11.22	57.2	116.8	102.84	(0.06)	332 900	102.80	110.05	7.92	8.11	3.66	/Ваа3/BBB-	Нефть и газ	
Газпром-09	5 000 R	7.23	14.08.13		12.02.14		11.4				99.81	100.50				BBB/Baa1/BBB	Нефть и газ	
Газпром-11	5 000 R	13.75	25.06.13		24.06.14		15.8	108.50	(0.12)	3 334	108.50	108.90		6.99	12.39	1.15	BBB/Baa1/BBB	Нефть и газ
ГазпромК-4	5 000 R	7.55	22.08.13		15.02.18		59.6									BBB/Baa1/BBB	Нефть и газ	
ГазпромК-5	10 000 R	7.55	22.08.13		16.02.17		47.6									BBB/Baa1/BBB	Нефть и газ	
ГазпромК-6	15 000 R	7.55	22.08.13		18.02.16		35.6									BBB/Baa1/BBB	Нефть и газ	
ГЭС-2	1 500 R	12.00	23.04.13		23.04.13		1.7				97.67						Электрэнерг.	
Гидромаш-2	3 000 R	10.75	16.08.13		13.02.15		23.5	101.87	0.33	76 600	100.56	101.75		9.91	10.51	1.65	/В+	Машиностр. и пр.
Гидромаш-3	3 000 R	10.10	06.08.13	05.02.16	30.01.18	35.2	59.0	100.40	0.25	108 958	100.10	100.35	10.18	10.00	2.35	/В+	Машиностр. и пр.	
Главная дорога-6	8 173 R	9.80	11.12.13		22.11.28		188.9										Строительство	
ГлавнаяДорога-3	8 000 R	6.60	18.11.13		30.10.28		188.1				83.00	97.00					Строительство	
ГлавнаяДорога-7	1 400 R	10.00	19.11.13		30.10.29		200.1										Строительство	
Глобэкс БО-2	5 000 R	9.90	22.07.13		22.07.13		4.7				100.50	100.77					BB/BB	Финансы
Глобэкс БО-3	3 000 R	9.00	08.06.13		08.12.13		9.3	100.27	0.07	55 843	100.20	100.55		8.78	8.80	0.69	BB/BB	Финансы
Глобэкс БО-4	3 000 R	9.25	01.08.13		01.08.14		17.0										BB/BB	Финансы
Глобэкс БО-5	2 000 R	9.00	08.06.13		08.12.13		9.3	100.15		7 229		100.40		8.96	8.81	0.69	BB/BB	Финансы
Глобэкс БО-6	2 000 R	9.25	01.08.13		01.08.14		17.0										BB/BB	Финансы
Глобэкс БО-7	5 000 R	9.00	04.06.13	06.12.13	04.12.15	9.2	33.1	100.21	0.22	150 002	100.05	100.20	8.87	8.80	0.68	BB/BB	Финансы	
ГПБ БО-1	10 000 R	7.75	08.06.13		08.12.13		9.3	100.26		46 551	100.25	100.40		7.51	7.60	0.70	/Ваа3/BBB-	Финансы
ГПБ БО-2	10 000 R	6.75	18.07.13	23.07.13	18.07.14	4.7	16.6				99.70	100.10					/Ваа3/BBB-	Финансы
ГПБ БО-3	10 000 R	8.50	01.08.13	05.02.14	01.02.15	11.2	23.1				100.65	100.80					/Ваа3/BBB-	Финансы
ГПБ БО-4	10 000 R	8.50	20.06.13		20.12.14		21.7	101.50		10	101.02	101.50		7.73	8.24	1.57	/Ваа3/BBB-	Финансы
ГПБ Ипотека	879 R	8.00	29.03.13		29.12.36		286.2											Финансы
ГПБ Ипотека2-1	2 750 R	7.50	25.03.13		25.06.41		340.0										/Ва2/	Финансы
ГПБ-10	10 000 R	8.50	18.04.13	19.10.15	12.10.17	31.6	55.4										/Ваа3/BBB-	Финансы
ГПБ-11	10 000 R	8.50	18.04.13	19.10.15	10.10.19	31.6	79.4				100.00						/Ваа3/BBB-	Финансы
ГПБ-12	10 000 R	8.50	18.04.13	19.10.15	06.10.22	31.6	115.3										/Ваа3/BBB-	Финансы
ГПБ-2	5 000 R	6.54	22.05.13		20.11.13		8.7										/Ваа3/BBB-	Финансы
ГПБ-6	10 000 R	8.85	11.07.13	14.07.14	07.07.16	16.4	40.2	101.45	0.00	56 500	101.40	101.55	7.84	8.62	1.21	/Ваа3/BBB-	Финансы	
ГПБ-7	10 000 R	8.50	22.04.13	21.10.15	17.10.16	31.7	43.6				101.00	101.20					/Ваа3/BBB-	Финансы
ГСС БО-1	3 000 R	8.25	21.06.13		20.12.13		9.7										BB//	Машиностр. и пр.
ГСС БО-2	3 000 R	9.00	23.04.13	25.04.13	22.04.14	1.8	13.7				99.90						BB//	Машиностр. и пр.
ГСС БО-3	3 000 R	8.25	23.04.13	24.04.13	22.04.14	1.8	13.7	99.94	(0.02)	18	99.85	100.00	8.72	8.02	0.14	BB//	Машиностр. и пр.	
ГСС-1	5 000 R	8.00	21.03.13	24.09.13	26.03.17	6.8	48.9										BB//	Машиностр. и пр.
ГТЛК-01	5 000 R	10.00	30.07.13	28.01.16	23.01.18	34.9	58.8	102.00	0.28	284 216	101.75	102.15	9.03	9.73	1.63	/ВВ-	Транспорт	
ДТЛК-02	5 000 R	10.00	02.08.13	02.02.16	26.01.18	35.1	58.9	102.71	1.04	136 000	101.75	102.15	9.12	9.67	2.37	/ВВ-	Транспорт	
ДВГК-1	5 000 R	7.75	08.03.13		08.03.13		0.2										/отзван/	Электрэнерг.
ДВТГ-3	300 R	17.00	29.08.13		29.08.13		6.0											Транспорт
ДельтаКредит БО-03	4 000 R	9.25	07.08.13	09.08.13	07.08.15	5.3	29.2				100.60	100.70					BBB+/Baa3/	Финансы
ДельтаКредит-6	5 000 R	7.20	19.06.13	25.06.14	15.06.16	15.8	39.5	99.15		1	99.15	99.35	8.04	7.16	1.16	BBB+/Baa3/	Финансы	
ДельтаКредит-8	5 000 R	8.33	08.05.13	12.11.14	02.11.16	20.4	44.1				99.70	100.00					BBB+/Baa3/	Финансы
ДельтаКредит-9	5 000 R	9.15	11.06.13	15.12.15	05.12.17	33.5	57.2	100.90	(0.30)	100 002	100.90	101.20	8.96	8.89	2.27	BBB+/Baa3/	Финансы	
Держава АКБ-1-об	300 R	10.25	14.08.13	19.08.13	13.08.14	5.6	17.4				99.90	100.10						Финансы
ДМ Центр-1	1 150 R	8.50	05.06.13		26.05.15		26.8	95.00		20	95.00	96.00						Потреб. усл.
ДомДеньги-1	1 000 R	19.00	02.05.13	07.05.13	30.04.15	2.2	26.0	100.24		4	99.75	100.50	17.72	17.85	0.15			Финансы
ЕАБР-1	5 000 R	8.50	06.05.13	05.02.14	28.01.19	11.2	71.0				101.00	101.30					BBB/A3/BBB	Финансы
ЕАБР-2	5 000 R	8.50	30.05.13	02.03.15	21.02.19	24.0	71.8					102.50					BBB/A3/BBB	Финансы
ЕАБР-3	5 000 R	7.50	30.04.13	31.10.13 C	25.10.16	8.0	43.9				99.80	100.35					BBB/A3/BBB	Финансы
ЕАБР-4	5 000 R	7.70	13.08.13	13.02.14	06.02.18	11.5	59.3	100.05	0.10	143 087	99.80		7.78	7.67	0.87	BBB/A3/BBB	Финансы	
ЕБРР-4	3 000 R	7.52	14.03.13		12.06.14		15.4				100.60	101.55					AAA/Aaa/	Финансы
ЕБРР-5	5 000 R	7.47	10.04.13		09.04.14		13.3				100.05	101.02					AAA/Aaa/	Финансы
ЕБРР-6	3 500 R	0.015	29.09.13		28.09.18		67.0										AAA/Aaa/	Финансы
ЕБРР-7	3 500 R	0.015	29.09.13		28.09.18		67.0										AAA/Aaa/	Финансы
ЕБРР-9	1 000 R	0.50	16.06.13		15.06.16		39.5										AAA/Aaa/	Финансы
ЕвразХолдинг-1	10 000 R	9.25	22.03.13	26.03.13	13.03.20	0.8	84.5	100.03		492 036	100.10	100.13	8.74	8.89	0.06	BB-/Ba3/B+	МГД	
ЕвразХолдинг-2	10 000 R	9.95	29.04.13	28.10.15	19.10.20	31.9	91.7	102.63		190	101.25	102.77	9.00	9.39	2.14	BB-/Ba3/B+	МГД	
ЕвразХолдинг-3	5 000 R	9.25	22.03.13	26.03.13	13.03.20	0.8	84.5	100.00		175 211	100.10	100.12	9.27	8.89	0.06	BB-/Ba3/B+	МГД	
ЕвразХолдинг-4	5 000 R	9.95	29.04.13	28.10.15	19.10.20	31.9	91.7				100.01	106.50						

## Рынок рублевых облигаций

Выпуск	Объем, млн	Купон, %	Дата			Месяцев до		Цена	Изм.	Торговый объем, шт	Котировки		Доходность, %			Дюр, лет	Рейтинг F/M/S	Сектор
			купона	оферты	погаш	офрт	погаш				покупка	продажа	офрт	погаш	текуц			
<b>КОРПОРАТИВНЫЕ РУБЛЕВЫЕ ОБЛИГАЦИИ</b>																		
Зенит БО-7	5 000 R	9.20	12.04.13	16.04.14	12.04.15	13.5	25.4	100.45	(0.06)	20 950	100.41	100.55	8.94	8.09	8.85	0.97	V+/Ba3/	Финансы
Зенит-5	5 000 R	9.00	04.06.13		04.06.13		3.1	100.25		9 000	100.21	100.25		8.09	8.79	0.24	V+/Ba3/	Финансы
Зенит-6	3 000 R	9.20	02.07.13	04.07.13	01.07.14		4.1	100.30		114 761	100.25	100.35	8.38	8.79	9.04	0.31	V+/Ba3/	Финансы
Зенит-8	5 000 R	9.20	28.08.13	30.08.13	23.08.17		6.0	100.43	(0.04)	170 614	100.45	100.55	8.47	9.16	0.46	V+/Ba3/	Финансы	
ЗолСелигд-3	1 500 R	9.00	30.05.13		29.05.14		14.9				88.00	115.87						МГД
ЗСД-1	5 000 R	8.75	04.06.13	29.04.16	13.05.31		38.0	218.5			99.55	100.50						Строительство
ЗСД-2	5 000 R	8.75	04.06.13	29.04.16	13.05.31		38.0	218.5			99.85	100.70						Строительство
ЗСД-3	5 000 R	9.15	01.03.13	28.02.17	06.02.32		48.0	227.4										Строительство
ЗСД-4	5 000 R	9.15	01.03.13	28.02.17	06.02.32		48.0	227.4										Строительство
ЗСД-5	5 000 R	9.15	01.03.13	28.02.17	06.02.32		48.0	227.4										Строительство
ИА АТБ-01	1 532 R	8.45	26.04.13		26.04.45		386.1				99.45	100.10						Финансы
ИА АТБ-02	511 R		26.04.13		26.04.45		386.1											Финансы
ИА БЖФ-1-01	995 R	1.93	05.05.13		05.05.42		350.4				99.90	100.05						Финансы
ИА Европа 2012-1-01	2 355 R	8.00	20.03.13		20.12.43		369.9				99.75	100.00						Финансы
ИА Европа 2012-1-02	703 R		20.03.13		20.12.43		369.9											Финансы
ИА НОМОС-01	3 753 R	8.75	07.05.13		07.11.45		392.5				99.80	100.20						Финансы
ИА Уралсиб 01-A	3 563 R	8.75	15.04.13		15.04.45		385.7				99.95	100.17						Финансы
ИАВ1-1	2 932 R	8.95	10.05.13		10.08.44		377.6				99.98	100.45						Финансы
ИАРТ-1	1 000 R	12.00	04.08.13		04.08.13		5.1											Финансы
ИКСБ БО-01	5 000 R	9.50	04.04.13		01.10.15		31.0				100.75	101.30					/B2/B+	Потреб. усл.
ИКС5-1	9 000 R	7.95	02.07.13		01.07.14		16.0				98.00	99.00					/B2/B+	Потреб. усл.
ИКС5-4	8 000 R	7.75	06.06.13	06.06.14	02.06.16	15.2	39.1				98.10	99.00					/B2/B+	Потреб. усл.
ИньТоргБ БО-1	2 000 R	10.25	25.05.13		25.11.13		8.8				99.90	104.00					/B2/	Финансы
ИнгБанк-1	5 000 R	8.11	19.04.13		23.07.14		16.7				100.50	101.50					/Baa2/	Финансы
ИнгБанк-2	5 000 R	8.55	15.05.13		18.11.14		20.6										/Baa2/	Финансы
Интеза БО-01	3 000 R	9.75	25.04.13	29.04.14	25.10.15	13.9	31.8				100.00	100.90					/Ba1/	Финансы
Интеза-3	5 000 R	9.00	11.04.13	18.10.13	13.04.15	7.6	25.4				100.10	100.15					/Ba1/	Финансы
ИнтерСофт-2	10 000 R	2.00	23.06.16		09.12.27		177.4											Потреб. усл.
Интурист-2	2 000 R	10.00	21.05.13		21.05.13		2.7				100.00	100.20						Потреб. усл.
Иркут БО-1	5 000 R	9.25	12.03.13		10.09.13		6.3				100.30	100.55					/Ba2/	Машиностр. и пр.
ИркЭнерго БО-1	3 000 R	7.60	09.04.13		08.04.14		13.2				96.00	98.70					/отзван/отзван	Электроэнерг.
ИркЭнерго-1	5 000 R	15.50	30.05.13		28.11.13		8.9				100.00						/отзван/отзван	Электроэнерг.
ИТБ ИП-1-01	2 400 R	8.75	03.05.13		03.08.45		389.4				99.90	100.05						Финансы
Камаз БО-1	2 000 R	9.00	17.06.13		16.12.13		9.5				99.52	100.71						Машиностр. и пр.
Камаз БО-2	3 000 R	8.60	06.08.13		04.02.14		11.2				94.51	100.00						Машиностр. и пр.
Камаз БО-3	2 000 R	10.50	04.04.13		01.10.15		31.0				100.10							Машиностр. и пр.
Каркаде-2	1 200 R	13.00	19.04.13		17.04.15		25.5	100.09	0.09	428	100.00	100.15		13.53	12.80	0.86	V+//	Финансы
Карусель-1	3 000 R	12.00	14.03.13		12.09.13		6.4										/B2/B+	Потреб. усл.
КЕДР БО-1	1 500 R	10.70	28.06.13	02.07.13	28.06.14	4.0	15.9				99.97	100.10					/B2/	Финансы
КИТ ФинансКап-2	3 600 R	11.00	11.06.13		10.06.14		15.3										V/отзван/	Финансы
КИТ ФинансКап-3	1 150 R	11.00	28.05.13		24.11.15		32.8										V/отзван/	Финансы
Кокс БО-2	5 000 R	8.70	29.05.13		28.05.14		14.9	98.60	(0.11)	8	91.12	98.50		10.15	8.63	1.07	/B2/B	МГД
КольцоУ-1	1 000 R	11.50	28.04.13	02.05.13	30.04.15	2.0	26.0				100.25	100.57					//B-	Финансы
Комос БО-1	1 125 R	11.00	18.07.13		17.07.14		16.5	98.60	0.25	216	98.53	98.60		12.94	11.02	0.83		Сельск. хоз.
Копейка БО-1	3 000 R	7.00	23.04.13		23.07.13		4.7				93.00	100.00					/B2/B+	Потреб. усл.
Копейка БО-2	3 000 R	9.00	02.04.13		01.10.13		7.0	100.09	0.45	146	99.40	100.50		9.13	8.87	0.52	/B2/B+	Потреб. усл.
КрайинвБ БО-1	1 500 R	10.50	19.04.13	23.10.13	19.04.14	7.8	13.6	100.35		50	99.80	100.35	10.12		10.08	0.56	V+/B+	Финансы
КредЕврБ БО-1	5 000 R	8.10	27.04.13		27.04.14		13.9	98.77	(0.10)	156	97.90	98.90		9.44	7.98	1.01	BB-/Ba3/	Финансы
КредЕврБ БО-2	5 000 R	10.00	10.08.13	12.02.14	10.02.15	11.4	23.4	100.25	(0.22)	215 507	100.25	100.60	9.94		9.93	0.84	BB-/Ba3/	Финансы
КредЕврБ БО-3	5 000 R	9.80	09.04.13	11.10.13	09.10.15	7.4	31.3	100.40	(0.04)	260 000	100.40	100.43	9.28		9.40	0.54	BB-/Ba3/	Финансы
КредЕврБ БО-4	5 000 R	9.60	19.08.13	21.02.14	19.02.16	11.7	35.7	100.10	0.01	85 000	100.10	100.44	9.71		9.57	0.87	BB-/Ba3/	Финансы
КредЕврБ-6	4 000 R	9.50	20.08.13		18.02.14		11.6				99.86	100.55					BB-/Ba3/	Финансы
КузбассЭнерго-1	10 000 R	8.05	24.06.13	25.06.14	14.06.21	15.8	99.5				91.16	93.20						Электроэнерг.
КузбассЭнерго-2	5 000 R	8.70	25.04.13	26.04.16	15.04.21	37.9	97.5				85.22	92.00						Электроэнерг.
Куйбышевзавот-4	2 000 R	8.60	11.04.13	21.04.14	07.04.16	13.7	37.2				92.00	98.98						Хим. пром.
ЛадыяФ БО-01	500 R	12.00	03.07.13	02.07.14	01.07.15	16.0	28.0	101.75	0.47	810			10.42		10.95	1.12		Строительство
ЛенСпецСМУ БО-2	600 R	14.50	23.05.13		23.05.13		2.7				100.21	101.75					//B	Строительство
ЛенСпецСМУ-2	5 000 R	12.90	19.03.13		12.12.17		57.4	102.25	0.24	5 013	102.25	102.40		12.71	12.31	2.65	//B	Строительство
ЛенЭнерго-4	3 000 R	8.50	23.04.13	24.04.15	18.04.17	25.8	49.6				100.30	101.00					/Ba2/	Электроэнерг.
ЛОКО Банк БО-02	4 000 R	10.40	15.08.13	18.02.14	11.02.16	11.6	35.4	100.14	(0.09)	85 102	100.10	100.22	10.50		10.34	0.85	V+/B2/	Финансы
ЛОКО Банк БО-1	2 500 R	9.90	08.08.13		06.02.14		11.2	100.25		650	100.10	100.25		9.83	9.82	0.83	V+/B2/	Финансы
ЛОКО Банк-5	2 500 R	10.10	25.07.13	01.08.13	23.07.15	5.0	28.7				100.30	100.44					V+/B2/	Финансы
ЛокоБанк БО-03	3 000 R	10.75	13.08.13	16.08.13	11.08.15	5.5	29.4				100.70	100.76					V+/B2/	Финансы
ЛСР БО-1	1 500 R	10.50	25.06.13	02.07.13	25.06.13	4.0	3.8				100.63	100.75					B/B2/	Строительство
ЛСР БО-2	2 000 R	10.00	12.03.13		10.09.13		6.3	100.36	0.01	200	100.35	100.54		9.49	9.52	0.46	B/B2/	Строительство
ЛСР БО-3	2 000 R	9.50	21.03.13		20.03.14		12.6	99.72	0.04	1 796	99.31	99.70		10.02	9.14	0.90	B/B2/	Строительство
ЛСР БО-5	2 000 R	8.47	25.07.13		24.07.14		16.8				97.41	97.90					B	

## Рынок рублевых облигаций

Выпуск	Объем, млн	Купон, %	Дата			Месяцев до		Цена	Изм.	Торговый объем, шт	Котировки		Доходность, %			Дюр, лет	Рейтинг F/M/S	Сектор
			купона	оферты	погаш	офрт	погаш				покупка	продажа	офрт	погаш	текущ			
<b>КОРПОРАТИВНЫЕ РУБЛЕВЫЕ ОБЛИГАЦИИ</b>																		
МДМ Банк БО-2	5 000 R	8.15	22.03.13		21.03.14		12.7				96.03	100.35				BB-/Ba3/BB-	Финансы	
МДМ Банк БО-4	5 000 R		16.06.13		16.12.14		21.5	100.55	0.00	2 179	100.50	100.68				BB-/Ba3/BB-	Финансы	
МДМ Банк-8	6 203 R	9.00	11.04.13	09.07.13	09.04.15	4.3	25.3	99.93	(0.22)	246 227	100.12	100.30	9.68	9.23	8.71	0.10	BB-/Ba3/BB-	Финансы
Мегафон 05	10 000 R	8.05	11.04.13	14.10.14	29.09.22	19.5	115.0				100.50	100.85					BB-/Ba3/BBB-	Телеком
Медведь-2	1 000 R	12.50	27.05.13	02.09.13	22.08.16	6.1	41.8											Финансы
Меркурий-01	380 R				28.11.19		81.0											Финансы
МеталКомБ БО-1	1 500 R	11.00	02.08.13		02.08.14		17.1				100.25	100.60					/B2/	Финансы
МеталКомБ БО-5	1 500 R	11.75	09.04.13	10.10.13	06.10.15	7.3	31.2	100.90	0.00	35 000	100.50	100.95	10.40		11.14	0.53	/B2/	Финансы
МеталКомБ-1	900 R	9.40	28.05.13		26.11.13		8.9				98.50						/B2/	Финансы
Металлонв-01	5 000 R	9.00	18.03.13	19.03.15	07.03.22	24.6	108.3	101.32	0.22	4	100.50	101.45	8.45		8.54	1.70	BB-/Ba3/BB-	МГД
Металлонв-01	1 500 R	10.15	20.06.13	24.12.13	22.06.15	9.8	27.7				100.31	100.45						Финансы
Металлонв-02	5 000 R	8.90	03.08.13	07.02.18	27.01.23	59.3	119.0	100.00	0.10	1	99.90	100.00	9.09		9.16	3.74	BB-/Ba3/BB-	МГД
Металлонв-03	5 000 R	8.90	03.08.13	07.02.18	27.01.23	59.3	119.0	100.00	0.10	2	99.90	100.00	9.09		9.16	3.74	BB-/Ba3/BB-	МГД
Металлонв-05	10 000 R	9.00	18.03.13	19.03.15	07.03.22	24.6	108.3	101.19	0.06	53 000	100.60	101.35	8.52		8.55	1.70	BB-/Ba3/BB-	МГД
Металлонв-06	10 000 R	9.00	21.03.13	24.03.15	10.03.22	24.8	108.4	101.21	0.08	788 804	100.50	101.50	8.52		8.56	1.70	BB-/Ba3/BB-	МГД
МетКомБанк-1	2 000 R	10.75	13.04.13	17.04.13	15.04.15	1.5	25.5	100.24		15 000	97.50	101.50	8.71		10.30	0.11	/B3/	Финансы
Мечел БО-11	3 000 R	11.25	09.04.13		07.04.15		25.2				101.00						/B2/	МГД
Мечел БО-12	3 000 R	11.25	09.04.13		07.04.15		25.2				101.00						/B2/	МГД
Мечел БО-2	5 000 R	9.75	12.03.13		12.03.13		0.4	100.03	(0.01)	24 168	100.03	100.04		8.80	9.32	0.03	/B2/	МГД
Мечел БО-3	5 000 R	9.75	24.04.13		24.04.13		1.8	100.00	(0.01)	17 000	99.70	100.13		9.82	9.43	0.14	/B2/	МГД
Мечел БО-4	5 000 R	10.25	13.08.13	11.02.14	10.02.15	11.4	23.4	97.25		25 101	97.02	97.35	13.85		10.49	0.82	/B2/	МГД
Мечел БО-5	5 000 R	11.25	09.04.13		07.04.15		25.2				101.00						/B2/	МГД
Мечел БО-6	2 000 R	11.25	09.04.13		07.04.15		25.2				101.00						/B2/	МГД
Мечел БО-7	2 000 R	11.25	09.04.13		07.04.15		25.2				101.00						/B2/	МГД
Мечел-02	5 000 R	7.40	12.06.13		12.06.13		3.4	99.30	0.01	5 230	99.00	99.30		10.12	7.34	0.26	/B2/	МГД
Мечел-04	5 000 R	11.25	25.04.13	29.07.13	21.07.16	4.9	40.7	100.20	0.05	23 380	85.15	100.40	11.15		11.11	0.36	/B2/	МГД
Мечел-05	5 000 R	11.25	16.04.13	18.04.13	09.10.18	1.6	67.3	100.00		100	100.00		11.65		11.10	0.12	/B2/	МГД
Мечел-13	5 000 R	10.00	05.03.13	03.09.15	25.08.20	30.1	89.9										/B2/	МГД
Мечел-14	5 000 R	10.00	05.03.13	03.09.15	25.08.20	30.1	89.9										/B2/	МГД
Мечел-15	5 000 R	8.25	20.08.13	20.02.14	09.02.21	11.7	95.4	95.60	(0.15)	2 000	95.36	95.60	13.65		8.61	0.84	/B2/	МГД
Мечел-16	5 000 R	8.25	20.08.13	20.02.14	09.02.21	11.7	95.4				94.15	96.20					/B2/	МГД
Мечел-17	5 000 R	8.40	06.06.13	06.06.16	27.05.21	39.2	98.9	83.00	(0.30)	5	80.12	83.00	15.77		9.89	2.43	/B2/	МГД
Мечел-18	5 000 R	8.40	06.06.13	06.06.16	27.05.21	39.2	98.9	82.00	0.00	226	81.07	82.00	16.25		10.01	2.42	/B2/	МГД
Мечел-19	5 000 R	8.40	11.06.13	09.06.16	01.06.21	39.3	99.1	81.55	(0.45)	203 133	81.56	82.97	16.45		10.08	2.43	/B2/	МГД
МИА-4	2 000 R	9.15	04.04.13	17.04.14	01.10.15	13.5	31.0				99.99						/Ba2/	Финансы
МИА-5	2 000 R	7.90	18.04.13	25.07.13	17.07.14	4.8	16.5				99.60	101.50					/Ba2/	Финансы
Микоян БО-01	2 000 R	12.50	02.08.13	05.02.14	29.01.16	11.2	35.0	100.00	(0.99)	102 989	100.70	101.00	12.86		12.39	0.79	/отзван/	Потреб. тов.
Мираторг БО-1	3 000 R	8.75	30.07.13	17.07.14	29.07.14	16.5	16.9	96.79	(0.46)	600	96.01	97.49	12.95	11.57	8.97	0.79	/B/	Потреб. тов.
МирСтрТехн-1	1 000 R	3.00	25.03.13		25.06.19		75.8	25.00	4.00	18	20.09	24.99		43.15	10.77	2.70		Строительство
МКБ БО-1	3 000 R	9.50	22.08.13	01.03.13	22.02.14	0.0	11.8	100.00	(0.00)	1 083 307	99.98	100.15		9.72	9.49	0.88	BB-/B1/B+	Финансы
МКБ БО-2	3 000 R	9.75	25.03.13	01.10.13	25.09.15	7.0	30.8	100.40		1	100.00	100.40	9.20		9.32	0.50	BB-/B1/B+	Финансы
МКБ БО-3	4 000 R	9.25	27.04.13	06.05.13	27.04.15	2.2	25.9	100.08	(0.02)	163 000	99.70	100.25	8.78		8.96	0.15	BB-/B1/B+	Финансы
МКБ БО-4	5 000 R	10.25	15.04.13		15.04.14		13.5				99.90	100.70					BB-/B1/B+	Финансы
МКБ БО-5	5 000 R	9.20	23.06.13		23.06.14		15.7	99.20	0.13	11 002	99.00	99.20		10.08	9.12	1.14	BB-/B1/B+	Финансы
МКБ-11	3 000 R	12.25	11.06.13		05.06.18		63.2	100.04		12 400	99.80	100.50		12.60	11.93	3.49	BB-/B1/B+	Финансы
МКБ-12	2 000 R	12.25	28.08.13		22.08.18		65.8										BB-/B1/B+	Финансы
МКБ-7	2 000 R	10.25	16.07.13	21.01.14	14.07.15	10.7	28.4	100.55		75 726	100.55	100.70	9.78		10.07	0.78	BB-/B1/B+	Финансы
МКБ-8	3 000 R	9.75	10.04.13		08.04.15		25.2	100.68		1		100.68			9.34		BB-/B1/B+	Финансы
ММК БО-4	5 000 R	7.65	29.08.13		27.02.14		11.9	99.80		118 028	99.40	100.00		8.02	7.67	0.91	BB-/Ba3/отзван	МГД
ММК БО-5	8 000 R	7.65	04.04.13		04.04.13		1.1				100.01	100.08					BB-/Ba3/отзван	МГД
ММК БО-6	5 000 R	7.20	11.07.13		10.07.14		16.3				85.00						BB-/Ba3/отзван	МГД
ММК БО-7	5 000 R	7.25	23.07.13		22.07.14		16.7				98.00	99.75					BB-/Ba3/отзван	МГД
ММК БО-8	5 000 R	8.19	15.08.13	21.08.13	12.02.15	5.7	23.4				100.03	100.15					BB-/Ba3/отзван	МГД
ММК-18	5 000 R	8.70	04.06.13	05.12.15	22.11.22	33.2	116.8	100.59		5 000	100.40	102.25	8.63		8.48	2.27	BB-/Ba3/отзван	МГД
МойБанк-5	1 603 R	12.00	18.04.13		16.04.15		25.5										/отзван/	Финансы
Моссельпром-2	1 500 R	1.00	11.04.13	22.04.13	10.04.14	1.7	13.3											Сельск. хоз.
Мосэнерго-2	5 000 R	8.25	22.08.13		18.02.16		35.6	99.98		2	88.71	99.99		8.43	8.24	2.48	/BB	Электроэнерг.
Мосэнерго-3	5 000 R	8.70	31.05.13		28.11.14		20.9				101.20	101.70					/BB	Электроэнерг.
МОЭК-1	6 000 R	6.35	25.04.13		25.07.13		4.8	99.32	(0.02)	2	99.10	99.54		8.32	6.35	0.37	BB-/BB	Электроэнерг.
МОЭСК БО-01	5 000 R	8.80	22.03.13		18.09.15		30.6	101.20	0.11	55 481	101.00	101.30		8.44	8.38	2.08	/Ba2/BB-	Электроэнерг.
МОЭСК БО-02	5 000 R	8.80	29.04.13		26.10.15		31.9	101.20	0.07	350 000	100.50	101.30		8.45	8.45	2.18	/Ba2/BB-	Электроэнерг.
МОЭСК БО-03	5 000 R	8.50	14.08.13		10.02.16		35.4				100.10	100.30					/Ba2/BB-	Электроэнерг.
МП СажД-1-об	2 500 R	8.00	23.05.13		07.05.26		158.3											Потреб. усл.
МРСК Урала БО-01	3 000 R	8.40																

## Рынок рублевых облигаций

Выпуск	Объем, млн	Купон, %	Дата			Месяцев до		Цена	Изм.	Торговый объем, шт	Котировки		Доходность, %			Дюр, лет	Рейтинг F/M/S	Сектор	
			купона	оферты	погаш	офрт	погаш				покупка	продажа	офрт	погаш	текуц				
<b>КОРПОРАТИВНЫЕ РУБЛЕВЫЕ ОБЛИГАЦИИ</b>																			
НИА ВТБ-2	2 027 R		26.03.13		26.02.39		312.1									/Ba1/	Финансы		
НЛМК БО-2	5 000 R	8.75	19.06.13	21.06.13	17.12.14	3.7	21.6	100.59	(0.01)	34 000	100.45	100.50		6.81	8.55	0.28	BBB-/Baa3/BBB-	МГД	
НЛМК БО-3	5 000 R	8.75	19.06.13	21.06.13	17.12.14	3.7	21.6	100.48	(0.03)	24 001	100.45	100.50		7.19	8.56	0.28	BBB-/Baa3/BBB-	МГД	
НЛМК БО-4	5 000 R	8.25	11.03.13	10.09.14	07.09.15	18.3	30.2	101.00		50 515	90.00	101.50		7.68	7.87	1.31	BBB-/Baa3/BBB-	МГД	
НЛМК БО-6	10 000 R	7.75	05.03.13		05.03.13		0.1										BBB-/Baa3/BBB-	МГД	
НЛМК БО-7	10 000 R	8.95	14.05.13		11.11.14		20.4	101.78		167 300	101.86	102.10		7.96	8.57	1.46	BBB-/Baa3/BBB-	МГД	
НЛМК-07	5 000 R	8.50	18.03.13	20.03.15	05.09.22	24.6	114.2				101.02	102.00					BBB-/Baa3/BBB-	МГД	
НЛМК-08	10 000 R	8.40	07.06.13	10.12.15	25.11.22	33.3	116.9	101.27	(0.13)	130 000	100.75	101.60		8.03	8.14	2.30	BBB-/Baa3/BBB-	МГД	
НМТП БО-2	4 000 R	9.00	01.05.13		29.04.15		25.9				100.90	101.40					/Ba3/BB-	Транспорт	
Новатэк БО-1	10 000 R	7.50	25.06.13		25.06.13		3.8	100.11	(0.03)	200	100.20			7.23	7.39	0.30	BBB-/Baa3/BBB-	Нефть и газ	
Новатэк БО-2	10 000 R	8.35	15.04.13		12.10.15		31.4	101.55	0.06	30 000	101.50			7.83	7.98	2.17	BBB-/Baa3/BBB-	Нефть и газ	
Новатэк БО-3	5 000 R	8.35	15.04.13		12.10.15		31.4	101.60		35 000	101.50			7.81	7.98	2.17	BBB-/Baa3/BBB-	Нефть и газ	
Новатэк БО-4	5 000 R	8.35	15.04.13		12.10.15		31.4				101.50						BBB-/Baa3/BBB-	Нефть и газ	
Новиком БО-1	3 000 R	8.50	07.07.13	12.07.13	07.07.14	4.4	16.2	100.08	0.22	10	100.00	100.08		8.39	8.39	0.33	/B2/	Финансы	
Новиком-1	2 000 R	9.50	26.05.13	31.05.13	25.11.13	3.0	8.8	100.85		1	100.00	100.85		5.87	9.19	0.23	/B2/	Финансы	
Новикомбанк БО-4	2 000 R	10.25	11.04.13	18.10.13	11.10.15	7.6	31.4	100.75		40 000	100.35	100.82		9.14	9.79	0.54	/B2/	Финансы	
Номос БО-1	5 000 R	9.10	24.08.13		24.02.14		11.8				100.15	100.40					BB/Baa3/	Финансы	
Номос БО-2	5 000 R	8.00	18.04.13	22.04.13	18.10.14	1.7	19.6	100.30		10	99.82	100.30		5.72	7.75	0.13	BB/Baa3/	Финансы	
Номос БО-3	5 000 R	9.15	09.08.13	14.08.13	09.08.15	5.5	29.3	100.15	0.00	179 303	100.00	100.40		8.97	9.09	0.41	BB/Baa3/	Финансы	
Номос-09	5 000 R	8.75	14.06.13		14.06.13		3.5	100.14	(0.04)	137 009	100.15	100.24			8.34	8.58	0.27	BB/Baa3/	Финансы
Номос-11	5 000 R	9.50	03.07.13		02.07.14		16.0				99.70						BB/Baa3/	Финансы	
Номос-12	5 000 R	8.50	25.08.13	28.08.13	28.08.17	5.9	54.0	99.94	(0.01)	23 500	99.95	100.12		8.81		0.45	BB/Baa3/	Финансы	
НорНикель БО-1	10 000 R	7.90	29.08.13		25.02.16		35.9	100.00		10 000 000				8.06	7.90	2.52	BB+/Baa2/BBB-	МГД	
НорНикель БО-2	10 000 R	7.90	29.08.13		25.02.16		35.9	100.00		10 000 000				8.06	7.90	2.52	BB+/Baa2/BBB-	МГД	
НорНикель БО-3	15 000 R	7.00	30.07.13		30.07.13		5.0				99.98	100.10					BB+/Baa2/BBB-	МГД	
НорНикель БО-4	15 000 R	7.90	29.08.13		25.02.16		35.9	100.00		15 000 000				8.06	7.90	2.52	BB+/Baa2/BBB-	МГД	
НотаБ-1	1 000 R	11.25	14.08.13		12.02.14		11.4	106.00		10	100.00			4.81	10.57	0.89	/B3/	Финансы	
НПК БО-1	5 000 R	10.00	05.03.13		03.03.15		24.1	101.42	(0.33)	100 003	101.50	102.04		9.42	9.41	1.63	/B1/	Транспорт	
НПК БО-2	5 000 R	10.00	05.03.13		03.03.15		24.1	101.77	(0.71)	35 025		102.48		9.22	9.38	1.63	/B1/	Транспорт	
НПК-1	1 650 R	9.25	12.04.13		10.07.15		28.3				100.00	101.70					/B1/	Транспорт	
НПО Сатурн-3	3 500 R	8.50	06.06.13	09.12.13	06.06.14	9.3	15.2											Машиностр. и пр.	
НФК Банк БО-1	2 000 R	12.30	15.04.13		15.04.14		13.5				100.25	100.50					/B3/B	Финансы	
ОАК-1	46 280 R	8.00	12.03.13		17.03.20		84.6				99.00							Машиностр. и пр.	
ОбКондитер-2	3 000 R	10.50	17.04.13		17.04.13		1.5										B//	Потреб. тов.	
Оборонпром-1	21 091 R	8.00	19.04.13		24.04.20		85.8				99.00							Машиностр. и пр.	
ОИЖК-2	1 500 R	11.00	13.08.13		07.02.17		47.3				97.01	102.99						Финансы	
Окей-02	3 000 R	10.10	18.06.13	17.12.15	12.12.17	33.6	57.4	101.00		100 000	101.01	101.40		9.81	9.81	2.24	B+//	Потреб. усл.	
ОМЗ-6	1 600 R	8.25	31.05.13		31.05.13		3.0											//отзван	Машиностр. и пр.
Открытие-01	5 000 R	9.00	16.04.13		14.10.14		19.5				99.30								Финансы
Открытие-02	5 000 R	10.75	27.06.13	31.12.13	22.12.16	10.0	45.8				100.00	101.20							Финансы
Открытие-03	7 000 R	10.25	05.04.13	09.10.13	29.09.17	7.3	55.0					100.00							Финансы
Открытие-04	5 000 R	11.00	27.03.13	30.06.14	20.12.17	16.0	57.7	100.00		850 000				11.45	10.79	1.10			Финансы
ОТП Банк БО-1	5 000 R	7.95	30.07.13		29.07.14		16.9	98.40	(0.07)	1 000	98.41	98.79		9.38	8.03	1.24	BB/Baa2/	Финансы	
ОТП Банк БО-2	6 000 R	10.50	05.03.13	06.03.14	03.03.15	12.2	24.1											BB/Baa2/	Финансы
ОТП Банк БО-3	4 000 R	9.20	02.05.13		30.10.14		20.0				99.51	100.25						BB/Baa2/	Финансы
ОТП Банк-2	2 500 R	8.25	26.03.13		25.03.14		12.8	99.24	(0.05)	2 291	99.10	99.25		9.20	8.03	0.92	BB/Baa2/	Финансы	
Первобанк БО-1	1 500 R	9.75	24.04.13		24.04.13		1.8				100.09	100.20						/B3/	Финансы
Первобанк БО-2	1 500 R	9.75	11.04.13	15.04.13	10.04.14	1.5	13.3					100.20						/B3/	Финансы
Первобанк БО-3	2 000 R	11.00	26.03.13	26.09.13	22.09.15	6.9	30.7	100.40	0.00	20 000	100.40	100.50		10.49	10.47	0.49	/B3/	Финансы	
Петрокоммерц БО-1	3 000 R	8.90	05.03.13	06.09.13	03.03.15	6.2	24.1											/B1/B+	Финансы
Петрокоммерц БО-2	3 000 R	9.20	23.08.13	27.08.13	23.08.15	5.9	29.8				100.10	100.60						/B1/B+	Финансы
Петрокоммерц БО-3	5 000 R	9.70	23.08.13	25.02.14	23.08.15	11.9	29.8				100.64							/B1/B+	Финансы
Петрокоммерц-5	5 000 R	9.75	20.06.13	25.12.13	21.12.14	9.8	21.7	101.45	0.63	10	100.75	101.34		7.99	9.43	0.73	/B1/B+	Финансы	
ПИА АИЖК-1	688 R	6.94	15.05.13		15.02.39		311.7				99.70	100.00						/Ba1/	Финансы
Полипласт-2	800 R	12.75	12.03.13		11.03.14		12.3	99.99	0.08	487	99.98	99.99			13.16	12.04	0.83		Хим. пром.
ПочтаРос-01	7 000 R	8.25	26.03.13	28.03.14	22.03.16	12.9	36.7				86.00							BBB//	Потреб. усл.
ПочтаРос-02	3 000 R	8.70	26.04.13	27.10.15	18.10.19	31.9	79.6	101.12	0.08	102 003	100.95	101.50		8.38	8.36	2.17	BBB//	Потреб. усл.	
ПочтаРос-03	3 000 R	8.70	26.04.13	27.10.15	18.10.19	31.9	79.6	100.92		18 000	100.95	101.50		8.47	8.37	2.17	BBB//	Потреб. усл.	
ПочтаРос-04	3 000 R	8.70	26.04.13	27.10.15	18.10.19	31.9	79.6	100.92	(0.03)	14 000	100.95	101.15		8.47	8.37	2.17	BBB//	Потреб. усл.	
Правуримское-01	3 000 R	9.00	26.08.13	31.12.15	26.12.19	34.0	81.9												МГД
ПраймФ-1	360 \$	9.00	31.05.13		29.05.15		26.9	101.00	(1.42)	20	100.00	101.00		8.67	8.72	1.88			Потреб. тов.
ПробизнесБ 07	2 000 R	11.75	05.03.13	05.09.13	05.09.15	6.2	30.2											B-/B2/	Финансы
ПромсвБ БО-2	5 000 R	9.25	21.08.13		18.02.15		23.6	100.00	0.00	1	100.00	100.80		9.46	9.23	1.69	BB-/Baa2/отзван	Финансы	
ПромсвБ БО-3	5 000 R	8.60																	

## Рынок рублевых облигаций

Выпуск	Объем, млн	Купон, %	Дата			Месяцев до		Цена	Изм.	Торговый объем, шт	Котировки		Доходность, %			Дюр, лет	Рейтинг F/M/S	Сектор
			кулона	оферты	погаш	офрт	погаш				покупка	продажа	офрт	погаш	текуц			
<b>КОРПОРАТИВНЫЕ РУБЛЕВЫЕ ОБЛИГАЦИИ</b>																		
РЖД-11	15 000 R	7.80	22.05.13		18.11.15		32.6				100.50	100.55				BBB/Baa1/BBB	Транспорт	
РЖД-12	15 000 R	8.45	23.05.13	21.11.16	16.05.19	44.7	74.5	102.44	(0.06)	670 100	102.50	119.91	7.82	8.07	2.97	BBB/Baa1/BBB	Транспорт	
РЖД-13	15 000 R	0.10	07.03.13	12.03.13	06.03.14	0.4	12.2									BBB/Baa1/BBB	Транспорт	
РЖД-14	15 000 R	7.85	09.04.13		07.04.15		25.2				100.50	101.10				BBB/Baa1/BBB	Транспорт	
РЖД-15	15 000 R	8.15	24.06.13		20.06.16		39.7	101.58	(0.02)	21 112	101.40	101.55		7.74	7.91	2.72	BBB/Baa1/BBB	Транспорт
РЖД-16	15 000 R	7.90	10.06.13	07.06.16	05.06.17	39.3	51.2	100.80	(0.05)	1 251	99.40	100.85	7.76	7.70	2.69	BBB/Baa1/BBB	Транспорт	
РЖД-17	15 000 R	10.45	22.07.13	23.07.13	16.07.18	4.7	64.5				101.35	102.90				BBB/Baa1/BBB	Транспорт	
РЖД-18	15 000 R	10.65	22.07.13	23.07.14	15.07.19	16.7	76.5				104.40	104.70				BBB/Baa1/BBB	Транспорт	
РЖД-19	10 000 R	8.15	22.07.13	18.07.18	08.07.24	64.6	136.3					102.00				BBB/Baa1/BBB	Транспорт	
РЖД-23	15 000 R	9.00	01.08.13	05.02.15	16.01.25	23.2	142.7				103.01	104.00				BBB/Baa1/BBB	Транспорт	
РЖД-32	10 000 R	8.95	19.07.13	13.07.22	25.06.32	112.5	232.0	101.00	(0.30)	100 000	100.17	101.95		8.77		BBB/Baa1/BBB	Транспорт	
РиэлЛизинг	2 000 R	8.50	21.06.13		19.12.14		21.6	100.02		3				8.66	8.36	1.55	Финансы	
РК Казначей-1	3 000 R	10.50	24.05.13	28.05.13	20.11.15	2.9	32.7										Финансы	
РМБ-3	1 100 R	11.00	24.03.13		23.09.13		6.8				100.00					/B3/	Финансы	
РМК-3	3 000 R	10.40	18.06.13	20.12.13	15.12.15	9.7	33.5				97.55	99.10					МГД	
РМК-4	5 000 R	9.00	06.06.13	10.06.14	02.06.16	15.3	39.1				93.65	93.80					МГД	
РосБанк БО-1	5 000 R	8.90	25.06.13		25.06.13		3.8				100.48	100.55				BBB+/Baa3/отзван	Финансы	
РосБанк БО-2	5 000 R	8.00	08.07.13		08.07.13		4.2				100.30	100.35				BBB+/Baa3/отзван	Финансы	
РосБанк БО-3	10 000 R	8.95	16.05.13	20.05.13	16.11.14	2.6	20.5	100.00	(0.40)	448 256	100.35	100.40	9.05	8.73	0.19	BBB+/Baa3/отзван	Финансы	
РосБанк БО-4	10 000 R	9.30	12.03.13	16.09.14	12.09.15	18.5	30.4	101.76	(0.23)	45 039	101.65	101.85	8.21	8.77	1.30	BBB+/Baa3/отзван	Финансы	
РосБанк БО-5	5 000 R	8.80	31.07.13		31.01.16		35.0	100.92	0.01	170 000	100.95	101.00		8.61	8.66	2.42	BBB+/Baa3/отзван	Финансы
РосБанк БО-6	5 000 R	8.80	30.07.13		30.01.16		35.0	100.96	0.08	180 461	100.90	101.00		8.59	8.66	2.42	BBB+/Baa3/отзван	Финансы
Росбанк БСО-01	1 300 R		15.07.13		15.01.16		34.5									BBB+/Baa3/отзван	Финансы	
РосБанк-А3	5 000 R	6.90	07.05.13		06.11.13		8.2				99.52	99.70				BBB+/Baa3/отзван	Финансы	
РосБанк-А5	5 000 R	7.40	07.05.13		07.11.14		20.3	99.15	(0.10)	9 000	99.05	99.25		8.09	7.29	1.47	BBB+/Baa3/отзван	Финансы
РосВодКан-3	3 000 R	9.00	13.05.13	14.11.13	09.11.15	8.5	32.3	99.36	0.12	963	99.00	99.75	10.17	8.82	0.62	BB-/	Потреб. усл.	
РосгосСтрах-2	5 000 R	10.50	09.05.13	11.11.13	02.11.17	8.4	56.1	101.02	(0.02)	9 375	101.00	101.04	9.10	10.07	0.61		Финансы	
РосдорБанк-1	1 050 R	12.00	09.06.13		09.12.13		9.3				100.02	100.70				/B3/	Финансы	
РосКап-03	3 000 R	10.80	26.04.13	29.10.13	28.10.15	8.0	31.9				100.40	100.70				B+//	Финансы	
Роснано-1	8 000 R	8.90	26.06.13		20.12.17		57.7	100.46	0.00	602	99.15	100.46		8.97	8.72	3.63	//BB+	Финансы
Роснано-2	10 000 R	8.90	26.06.13		20.12.17		57.7				99.15	100.45				//BB+	Финансы	
Роснано-3	15 000 R	8.90	26.06.13		20.12.17		57.7									//BB+	Финансы	
Роснано-4	10 000 R	8.40	17.04.13		10.04.19		73.3				100.15	100.60				//BB+	Финансы	
Роснано-5	10 000 R	8.40	17.04.13		10.04.19		73.3				100.15	100.60				BB-/Baa3/BB-	МГД	
Роснефть-04	10 000 R	8.60	29.04.13	27.10.17	17.10.22	55.9	115.6	103.35	0.07	12 000	103.25	104.00	7.87	8.10	3.56	BBB/Baa1/BBB-	Нефть и газ	
Роснефть-05	10 000 R	8.60	29.04.13	27.10.17	17.10.22	55.9	115.6	103.35	0.05	1 098	103.20	104.00	7.87	8.10	3.56	BBB/Baa1/BBB-	Нефть и газ	
РосТелеком-01	1 000 R	6.60	08.08.13		08.08.13		5.3				96.01					BBB-/BB+	Телеком	
РосТелеком-04	1 000 R	6.50	03.04.13		03.04.13		1.1				88.00					BBB-/BB+	Телеком	
РосТелеком-08	1 200 R	6.65	05.03.13		03.09.13		6.1									BBB-/BB+	Телеком	
РосТелеком-10	1 500 R	9.17	21.05.13		21.05.13		2.7				99.92	100.60				BBB-/BB+	Телеком	
РосТелеком-11	3 000 R	11.70	01.05.13	29.07.15 C	24.07.19	28.9	76.8									BBB-/BB+	Телеком	
РосТелеком-15	5 000 R	8.20	31.07.13		24.01.18		58.8	100.00	0.00	100 000	100.00	100.25		8.37	8.15	3.63	BBB-/BB+	Телеком
РосТелеком-17	10 000 R	8.55	09.05.13	11.11.15	02.11.17	32.4	56.1				100.45	101.60				BBB-/BB+	Телеком	
РосТелеком-18	10 000 R	8.20	31.07.13		24.01.18		58.8	100.00		332 500	100.00	100.19		8.37	8.15	3.63	BBB-/BB+	Телеком
PCF-1	3 000 R	13.25	20.03.13		18.06.14		55.6	102.15	0.06	32 405	101.96	102.19		11.94	12.65	1.06	//B-	Строительство
PCF-2	2 500 R	13.75	16.04.13	21.04.14	13.10.15	13.7	31.4	101.75		679	101.40		12.37	12.87	0.92	//B-	Строительство	
РСХБ БО-1	5 000 R	8.30	28.08.13		28.08.13		5.9				100.35	100.55				BBB/Baa1/	Финансы	
РСХБ БО-2	5 000 R	8.20	06.08.13	08.08.13	03.02.15	5.3	23.1				100.40	100.53				BBB/Baa1/	Финансы	
РСХБ БО-3	5 000 R	8.20	08.08.13	12.08.13	05.02.15	5.4	23.2	99.81	(0.54)	2	99.81	100.60	8.81	8.18	0.41	BBB/Baa1/	Финансы	
РСХБ БО-5	10 000 R	8.30	28.08.13		28.08.13		5.9				100.43	100.53				BBB/Baa1/	Финансы	
РСХБ БО-6	10 000 R	8.20	30.04.13		29.10.13		8.0	100.50	(0.20)	132 000	100.36	100.70		7.53	7.94	0.60	BBB/Baa1/	Финансы
РСХБ-03	10 000 R	9.25	15.08.13	17.02.14	09.02.17	11.6	47.4	101.40	0.05	700	101.30		7.85	9.09	0.87	BBB/Baa1/	Финансы	
РСХБ-04	10 000 R	7.50	03.04.13		27.09.17		54.9				102.00					BBB/Baa1/	Финансы	
РСХБ-05	10 000 R	8.75	04.06.13	04.12.13	27.11.18	9.1	68.9	100.82		100 999	100.50	100.99	7.74	8.50	0.69	BBB/Baa1/	Финансы	
РСХБ-06	5 000 R	7.80	16.08.13	19.08.14	09.02.18	17.6	59.4				86.01	100.50				BBB/Baa1/	Финансы	
РСХБ-07	5 000 R	6.85	11.06.13	12.06.13	05.06.18	3.4	63.2	99.81		770	99.82	99.88	7.63	6.76	0.26	BBB/Baa1/	Финансы	
РСХБ-08	5 000 R	8.40	23.05.13	26.05.14	14.11.19	14.8	80.5	100.70	(0.05)	150 600	100.75	101.00	7.92	8.16	1.08	BBB/Baa1/	Финансы	
РСХБ-09	5 000 R	8.40	23.05.13	26.05.14	14.11.19	14.8	80.5				100.50	101.50				BBB/Baa1/	Финансы	
РСХБ-10	5 000 R	8.20	07.08.13	06.02.15	29.01.20	23.2	83.0	100.40	(0.06)	566 643	100.48	100.49	8.13	8.13	1.68	BBB/Baa1/	Финансы	
РСХБ-11	5 000 R	8.20	08.08.13	09.02.15	30.01.20	23.3	83.0	100.40		239 380	100.00	101.50	8.13	8.13	1.69	BBB/Baa1/	Финансы	
РСХБ-12	5 000 R	7.70	11.07.13	13.07.15	01.07.21	28.4	100.1									BBB/Baa1/	Финансы	
РСХБ-13	5 000 R	7.70	12.07.13	14.07.15	02.07.21	28.4	100.1				99.29	99.30				BBB/Baa1/	Финансы	
РСХБ-14	10 000 R	7.70	09.07.13	08.07.15	29.06.21	28.2	100.0				99.00	100.10				BBB/Baa1/	Финансы	
РСХБ-15	10 000 R	8.75	07.05.13	07.11.13	26.10.21	8.3	103.9				100.85	100.92				BBB/Baa1/	Финансы	
РСХБ-16	10 000 R	8.55	15.04.13	15.04.15	04.04.22	25.5	109.2	101.77	0.81									

## Рынок рублевых облигаций

Выпуск	Объем, млн	Купон, %	Дата			Месяцев до		Цена	Изм.	Торговый объем, шт	Котировки		Доходность, %			Дюр, лет	Рейтинг F/M/S	Сектор
			купона	оферты	погаш	офрт	погаш				покупка	продажа	офрт	погаш	текуц			
<b>КОРПОРАТИВНЫЕ РУБЛЕВЫЕ ОБЛИГАЦИИ</b>																		
РусфинБ БО-01	4 000 R	7.15	04.07.13	09.07.13	04.07.14	4.3	16.1				99.40	99.60					BBB+/Ba1/отзван	Финансы
РусфинБ БО-03	4 000 R	10.00	02.05.13	05.11.14	02.11.15	20.2	32.1				101.80	102.00					BBB+/Ba1/отзван	Финансы
РусфинБ БО-2	4 000 R	8.75	06.03.13	10.09.13	06.03.15	6.3	24.2	100.20		105 035	100.10	100.20	8.52	8.38	0.46		BBB+/Ba1/отзван	Финансы
РусфинБ-08	2 000 R	9.25	18.03.13	23.09.13	14.09.15	6.8	30.5	100.50	0.05	11	100.35	100.80	8.45	8.84	0.49		BBB+/Ba1/отзван	Финансы
РусфинБ-09	2 000 R	9.25	19.03.13	24.09.13	15.09.15	6.8	30.5	100.50	0.00	11	100.40	101.18		8.84			BBB+/Ba1/отзван	Финансы
РусфинБ-10	2 000 R	7.90	14.05.13	19.11.13	10.11.15	8.6	32.4				99.50	99.65					BBB+/Ba1/отзван	Финансы
РусфинБ-11	2 000 R	7.90	15.05.13	20.11.13	11.11.15	8.7	32.4	99.70		505	99.50	99.70	8.49	7.75	0.63		BBB+/Ba1/отзван	Финансы
РФА-Инвест-03	2 200 R	12.00	29.05.13		24.02.16		35.8											Строительство
Сахатрнф-2	2 500 R	12.20	26.07.13		26.07.13		4.8	100.34	(0.22)	4 172	100.42	100.50		11.57	12.02	0.36		Нефть и газ
СвязнойБ-01	2 000 R	14.25	08.08.13	14.08.13	06.08.15	5.5	29.2	101.10	0.07	18 544	101.00	101.14	11.92	13.98	0.39			Финансы
СвязьБ БО-01	5 000 R	9.00	01.05.13	06.11.13	01.11.15	8.2	32.1	100.06	0.06	290 000	99.95	100.00	9.07	8.74	0.60		BB/отзван/BB	Финансы
СвязьБ-3	5 000 R	9.00	20.06.13	23.12.13	09.12.21	9.8	105.4	100.52		35	100.00	101.68	8.46	8.80	0.72		BB/отзван/BB	Финансы
СвязьБ-4	5 000 R	8.75	24.04.13		13.04.22		109.5				85.05	100.18					BB/отзван/BB	Финансы
СвязьБ-5	5 000 R	9.50	18.04.13	20.04.15	07.04.22		109.3				100.00						BB/отзван/BB	Финансы
СЗКК-3	5 000 R	8.94	19.04.13	09.10.20 C	26.09.31	91.4	223.0				99.80	100.10						Строительство
СЗКК-4	5 000 R	8.94	19.04.13	09.10.20 C	26.09.31	91.4	223.0											Строительство
СибМетИнв-1	10 000 R	13.50	18.04.13	20.10.14	10.10.19	19.7	79.4	107.50	0.11	180 780	107.35	107.45	8.64	12.01	1.34		BB-/Ba3/B+	МГД
СибМетИнв-2	10 000 R	13.50	18.04.13	20.10.14	10.10.19	19.7	79.4	107.51	0.47	130 128	107.49	107.50	8.63	12.01	1.34		BB-/Ba3/B+	МГД
СИБУР X-5	30 000 R	8.00	15.03.13	18.03.13	13.03.15	0.6	24.4										BB+/Ba1/	Хим. пром.
Синергия БО-1	3 000 R	9.50	04.04.13		03.10.13		7.1				97.00	100.29					B//	Потреб. тов.
Синергия БО-3	2 000 R	11.00	05.06.13		03.06.15		27.1										B//	Потреб. тов.
Синергия-3	2 500 R	8.00	19.08.13		18.08.14		17.6										B//	Потреб. тов.
СистемаАФК-1	6 000 R	9.75	07.03.13		07.03.13		0.2	100.04	(0.11)	106	100.05	100.15		7.59	9.31	0.02	BB-/Ba3/BB	Телеком
СистемаАФК-2	20 000 R	8.35	13.08.13		12.08.14		17.4	100.30	(0.20)	200 000	100.30	100.60		8.29	8.30	1.29	BB-/Ba3/BB	Телеком
СистемаАФК-3	19 000 R	8.75	30.05.13		24.11.16		44.8	100.65	(0.12)	408 379	100.65	100.75		8.72	8.51	2.95	BB-/Ba3/BB	Телеком
СистемаАФК-4	13 500 R	7.65	19.03.13		15.03.16		36.5	99.13	0.04	759 999	99.15	99.35		8.37	7.46	1.45	BB-/Ba3/BB	Телеком
СистемаГалс-1	3 000 R	8.50	09.04.13		08.04.14		13.2										отзван/отзван/	Строительство
СистемаГалс-2	2 000 R	8.50	16.04.13		15.04.14		13.5										отзван/отзван/	Строительство
Ситроникс БО-1	2 000 R	12.00	18.06.13		18.06.13		3.6				100.25	100.78					ССС/Саа1/	Технологии
Ситроникс БО-2	3 000 R	12.00	08.04.13		07.10.13		7.2	100.27	0.04	2 387	100.26	100.35		11.81	11.43	0.52	ССС/Саа1/	Технологии
СКБ Б БО-3	3 000 R	9.50	28.05.13	31.05.13	26.11.13	3.0	8.9	101.00		10	100.50	100.80	5.32	9.19	0.23		B/B1/	Финансы
СКБ Б БО-4	2 000 R	0.01	05.06.13		05.06.13		3.2										B/B1/	Финансы
СКБ Б БО-5	2 000 R	10.00	11.04.13	15.10.13	10.04.14	7.5	13.3				100.00						B/B1/	Финансы
СКБ Б БО-6	2 000 R	8.50	09.07.13	12.07.13	08.07.14	4.4	16.2	99.10		2 500	99.01		11.37	8.48	0.32		B/B1/	Финансы
СМП Банк-1	3 000 R	10.00	28.05.13	29.11.13	23.05.17	9.0	50.8				99.80						/B3/	Финансы
Солперс БО-2	2 000 R	9.25	01.05.13		01.05.13		2.0	100.10	0.04	1	100.06	100.10		8.70	8.97	0.16		Машиностр. и пр.
Солперс-2	3 000 R	12.50	17.07.13		17.07.13		4.5	101.18	(0.23)	157	101.18	101.42		9.42	12.18	0.35		Машиностр. и пр.
СПКазань-3	1 000 R	14.00	09.05.13		08.05.14		14.2	100.01		293 670	100.00			14.42	13.42	0.96		Потреб. усл.
СтрКред БО-1	1 000 R	9.90	28.07.13	31.07.13	28.07.14	5.0	16.9				85.00	99.99					/Саа1/	Финансы
СтрКред БО-2	1 000 R	9.90	28.07.13	31.07.13	28.07.14	5.0	16.9				86.11	99.00					/Саа1/	Финансы
СтрТрансГаз-3	5 000 R	8.50	11.04.13		11.04.13		1.3				99.50	100.50						Строительство
СУ155-4	1 000 R	13.75	20.05.13	25.11.13	18.05.15	8.8	26.6	100.23	0.22	257	100.07	100.25	13.77	13.22	0.61			Строительство
СУ155-5	1 000 R	13.25	27.08.13	04.03.14	23.02.16	12.1	35.8											Строительство
СУ155-6	1 000 R	13.25	27.08.13	04.03.14	23.02.16	12.1	35.8											Строительство
СУ155-7	1 000 R	13.25	27.08.13	04.03.14	23.02.16	12.1	35.8											Строительство
СудострБ БО-01	2 000 R	11.00	03.03.13	06.03.13	03.03.14	0.2	12.1										/B3/	Финансы
СудострБ-4	1 500 R	11.00	09.04.13		08.10.13		7.3				99.96	101.32					/B3/	Финансы
СУЭК Финанс-1	10 000 R	9.35	05.07.13	10.07.13	26.06.20	4.3	87.9	100.12	(0.22)	73	100.48	103.00	9.13		9.21	0.32	BB+/Ba1/отзван	МГД
Татнефть БО-1	5 000 R	7.25	22.03.13		20.09.13		6.7	99.64	(0.08)	502	99.51			8.06	7.05	0.50		Нефть и газ
ТатфондБ БО-1	2 000 R	10.75	27.06.13		26.12.13		9.9	100.00	0.27	1 140	99.62	100.00		11.00	10.55	0.72	/B3/	Финансы
ТатфондБ БО-2	2 000 R	12.25	18.04.13		17.04.14		13.5	101.50	1.05	15	100.30	101.49		11.07	11.56	0.94	/B3/	Финансы
ТатфондБ БО-3	2 000 R	12.25	30.05.13	04.12.13	27.11.14	9.1	20.9	100.20	(0.10)	1 426	100.30	100.38	12.25	11.86	0.64		/B3/	Финансы
ТатфондБ БО-4	3 000 R	12.25	20.08.13	24.02.14	17.02.15	11.8	23.6	100.01	0.01	45 895	100.02	100.08	12.60	12.21	0.84		/B3/	Финансы
ТатфондБ БО-5	2 000 R	11.00	09.04.13	15.04.13	07.04.15	1.5	25.2				100.20	100.23					/B3/	Финансы
ТатфондБ БО-6	2 000 R	13.00	16.04.13	21.10.13	13.10.15	7.7	31.4	100.39	(0.04)	77 502	100.65	100.85	12.65	12.36	0.53		/B3/	Финансы
ТатфондБ БО-7	2 000 R	12.75	09.08.13	13.02.14	05.02.16	11.5	35.2	100.23	(0.14)	80 283	100.30	100.44	12.85	12.63	0.81		/B3/	Финансы
ТВ3 БО-1	2 000 R	6.50	12.06.13		12.06.13		3.4											Машиностр. и пр.
ТГК1-1	4 000 R	7.60	12.03.13		11.03.14		12.3	99.25		2 000	99.45	99.50		8.55	7.39	0.90		Электроэнерг.
ТГК1-2	5 000 R	6.70	02.07.13	09.07.13	01.07.14	4.3	16.0	99.61	0.01	630	85.01	99.65	8.00		6.66	0.31		Электроэнерг.
ТГК1-3	2 000 R	7.60	25.06.13		14.12.21		105.5											Электроэнерг.
ТГК1-4	2 000 R	8.10	26.08.13		14.02.22		107.6											Электроэнерг.
ТГК2 БО-1	5 000 R	9.00	19.03.13		17.09.13		6.6	86.21	0.06	388	86.16	86.26		42.95	9.97	0.37	отзван//	Электроэнерг.
ТГК5-1	5 000 R	8.75	12.04.13	18.10.13	06.10.17	7.6	55.2				99.00	99.70						Электроэнерг.
ТГК6-1	5 000 R	8.30	29.08.13	02.09.13	24.08.17													



## Рынок рублевых облигаций

Выпуск	Объем, млн	Купон, %	Дата			Месяцев до		Цена	Изм.	Торговый объем, шт	Котировки		Доходность, %			Дюр, лет	Рейтинг F/M/S	Сектор	
			кулона	оферты	погаш	офрт	погаш				покупка	продажа	офрт	погаш	текущ				
<b>КОРПОРАТИВНЫЕ РУБЛЕВЫЕ ОБЛИГАЦИИ</b>																			
ТМК БО-1	5 000 R	8.85	23.04.13		22.10.13		7.7	100.20	0.00	101	100.20	100.39		8.68	8.57	0.58	/B1/B+	МГД	
ТрансАэро-1	2 500 R	12.50	05.03.13	05.09.13	03.03.15	6.2	24.1											Транспорт	
ТрансАэро-2	3 000 R	12.50	24.04.13		23.10.13		7.8	100.45	(0.01)	7 436	100.40	100.45		12.04	11.93	0.55		Транспорт	
ТрансКонт-2	3 000 R	8.80	06.06.13		04.06.15		27.1				100.35	101.50					BB+/Ba3/	Транспорт	
ТрансКонт-4	5 000 R	8.35	02.08.13		26.01.18		58.9	100.09	0.06	8 300	100.10	100.14		8.50	8.29	3.29	BB+/Ba3/	Транспорт	
ТрансКредБ БО-1	5 000 R	7.80	17.05.13		17.11.13		8.6				99.51	100.30					/Ваа3/BBB	Финансы	
ТрансКредБ-5	3 000 R	7.90	12.08.13		12.08.13		5.4	100.00	(0.15)	101 501	99.76	100.14		8.04	7.87	0.42	/Ваа3/BBB	Финансы	
ТрансКредБ-6	4 000 R	8.25	18.04.13		17.04.14		13.5	100.10	(0.46)	50 000	100.10	100.55		8.31	8.00	0.99	/Ваа3/BBB	Финансы	
ТрансМашХ БО-1	3 000 R	6.50	25.07.13		23.01.14		10.8				96.70	96.85						Машиностр. и пр.	
ТрансНефть БО-01	17 000 R	7.50	24.06.13	24.12.14	21.12.15	21.8	33.7				88.00						/Ваа1/BBB	Нефть и газ	
ТрансНефть БО-02	17 000 R	7.50	24.06.13	24.12.14	21.12.15	21.8	33.7				100.30	102.00					/Ваа1/BBB	Нефть и газ	
ТрансНефть-1	35 000 R	9.75	20.05.13	20.05.15	13.05.19	26.6	74.4	104.25	0.93	650	105.00				8.72		/Ваа1/BBB	Нефть и газ	
ТрансНефть-2	35 000 R	10.00	08.10.13	08.10.15	01.10.19	31.3	79.1										/Ваа1/BBB	Нефть и газ	
ТрансНефть-3	65 000 R	10.40	25.09.13	26.09.15	18.09.19	30.9	78.6	106.25	(0.01)	868	106.30	106.40			9.40		/Ваа1/BBB	Нефть и газ	
ТрансФинМ БО-08	2 000 R	10.50	06.08.13		04.08.15		29.1	100.00	0.00	122 258				10.77	10.43	1.98		Финансы	
ТрансФинМ БО-09	2 000 R	10.50	25.03.13		21.09.15		30.7											Финансы	
ТрансФинМ БО-10	2 000 R	10.50	25.03.13		21.09.15		30.7											Финансы	
ТрансФинМ БО-11	1 305 R	10.50	29.04.13		26.10.15		31.9											Финансы	
ТрансФинМ БО-12	500 R	8.50	28.08.13		27.08.14		17.9											Финансы	
ТрансФинМ БО-13	500 R	8.50	28.08.13		27.08.14		17.9											Финансы	
ТрансФинМ БО-14	500 R	10.50	29.08.13		27.08.15		29.9	100.00		522				10.78	10.50	2.04		Финансы	
ТрансФинМ БО-15	500 R	10.50	31.05.13		27.11.15		32.9											Финансы	
ТрансФинМ-03	1 500 R	8.50	11.07.13		10.07.14		16.3											Финансы	
ТрансФинМ-04	200 R	10.50	05.06.13		03.12.14		21.1											Финансы	
ТрансФинМ-05	200 R	10.50	05.06.13		03.12.14		21.1											Финансы	
ТрансФинМ-06	500 R	10.50	05.06.13		03.12.14		21.1											Финансы	
ТрансФинМ-07	500 R	10.50	05.06.13		03.12.14		21.1											Финансы	
ТрансФинМ-08	260 R	10.50	06.06.13	15.12.14	03.12.15	21.5	33.1											Финансы	
ТрансФинМ-09	260 R	10.50	06.06.13	15.12.14	03.12.15	21.5	33.1											Финансы	
ТрансФинМ-10	500 R	10.50	06.06.13	15.12.14	03.12.15	21.5	33.1											Финансы	
ТрансФинМ-11	500 R	10.50	06.06.13	15.12.14	03.12.15	21.5	33.1											Финансы	
ТрансФинМ-15	1 000 R	8.50	26.08.13	22.08.16	16.08.21	41.8	101.6											Финансы	
ТрансФинМ-16	1 000 R	9.70	21.05.13	27.11.14	09.11.21	20.9	104.4	100.00	(0.01)	99			9.92		9.45	1.44		Финансы	
ТрансФинМ-17	1 000 R	9.70	28.05.13	04.12.14	16.11.21	21.1	104.6	100.00	(0.01)	99			9.92		9.47	1.46		Финансы	
УБРФР БО-01	2 000 R	12.50	02.04.13	07.10.13	29.09.15	7.2	31.0	101.40	0.00	20 000	101.00	101.48	10.20		11.74	0.51	//B	Финансы	
УБРФР-2	2 000 R	11.50	30.04.13	13.05.13	01.05.14	2.4	14.0				100.30	100.37					//B	Финансы	
УОМЗ-4	1 500 R	10.50	23.04.13	25.10.13	21.04.15	7.8	25.7	100.00	(0.50)	372 061	100.30	100.50	10.73		10.13	0.56	//B-	Машиностр. и пр.	
УпрОтх-01	1 000 R	11.00	25.12.13		15.06.22		111.5											Потреб. усл.	
УралВагон3-1	3 000 R	9.25	13.06.13	17.12.13	07.12.17	9.6	57.3				99.56	100.09						Машиностр. и пр.	
УралВагон3-2	3 000 R	8.95	27.08.13	30.08.13	20.02.18	6.0	59.7	99.98	(0.02)	1 000	99.70	99.98	9.19		8.95	0.45		Машиностр. и пр.	
Уралкалий БО-1	30 000 R	8.25	19.08.13		17.02.14		11.6				83.38							BBB-/Ваа3/BBB-	Хим. пром.
Уралсиб ЛК БО-1	834 R	9.50	01.03.13		28.02.14		12.0											BB-/	Финансы
Уралсиб ЛК БО-2	2 000 R	10.50	22.03.13		18.12.15		33.6				100.00	100.50						BB-/	Финансы
Уралсиб ЛК БО-13	1 500 R	10.50	22.03.13		18.12.15		33.6				100.00	100.55						BB-/	Финансы
Уралсиб ЛК БО-2	2 000 R	11.50	15.04.13		12.01.15		22.4				101.40	101.80						BB-/	Финансы
Уралсиб ЛК БО-3	751 R	9.50	30.04.13		29.10.13		8.0				100.20	100.25						BB-/	Финансы
Уралсиб ЛК БО-4	1 501 R	8.50	04.04.13		03.07.14		16.1				99.20	99.45						BB-/	Финансы
Уралсиб ЛК БО-5	2 000 R	11.50	09.05.13		05.02.15		23.2				101.26	101.40						BB-/	Финансы
Уралсиб ЛК БО-6	2 000 R	11.50	14.05.13		10.02.15		23.4				100.01	101.00						BB-/	Финансы
Уралсиб ЛК БО-7	1 500 R	11.00	24.04.13		22.04.15		25.7	100.51	(0.04)	24 660	100.53	100.80		10.93	10.83	0.96	BB-/	Финансы	
Уралсиб ЛК БО-9	1 500 R	11.50	21.05.13		17.02.15		23.6				101.40	101.90						BB-/	Финансы
Уралсиб-4	5 000 R	8.75	15.03.13	19.09.13	10.03.17	6.6	48.3	100.00	(0.10)	70 001	99.95	100.15	8.93		8.41	0.48	BB-/B1/BB-	Финансы	
Уралсиб-5	7 000 R	9.70	01.03.13	06.03.14	25.08.17	12.2	53.9	100.90	0.05	30 000	100.85	101.00	8.93		9.18	0.86	BB-/B1/BB-	Финансы	
ФСК ЭЭС БО-01	10 000 R	8.10	24.04.13	29.04.15	21.10.15	25.9	31.7	101.05	(0.05)	5 000	100.00	101.05	7.70		7.80	1.82	/Ваа3/BBB	Электроэнерг.	
ФСК ЭЭС-06	10 000 R	7.15	26.03.13	27.09.13	15.09.20	6.9	90.6	100.30	0.05	30 000	100.00	100.40	6.70		6.92	0.52	/Ваа3/BBB	Электроэнерг.	
ФСК ЭЭС-07	5 000 R	7.50	26.04.13	26.10.15	16.10.20	31.9	91.6	99.90	0.25	50 001	99.42	100.00	7.68		7.32	2.22	/Ваа3/BBB	Электроэнерг.	
ФСК ЭЭС-08	10 000 R	7.15	26.03.13	27.09.13	15.09.20	6.9	90.6	100.30	0.22	30 000	100.00	100.40	6.70		6.92	0.52	/Ваа3/BBB	Электроэнерг.	
ФСК ЭЭС-09	5 000 R	7.99	26.04.13	24.10.17	16.10.20	55.8	91.6				100.45	100.80					/Ваа3/BBB	Электроэнерг.	
ФСК ЭЭС-10	10 000 R	7.75	26.03.13	25.09.15	15.09.20	30.8	90.6	100.37		150 000	100.40	100.60	7.73		7.47	2.14	/Ваа3/BBB	Электроэнерг.	
ФСК ЭЭС-11	10 000 R	7.99	26.04.13	24.10.17	16.10.20	55.8	91.6	100.45		25 001	100.45	100.68	8.02		7.74	3.58	/Ваа3/BBB	Электроэнерг.	
ФСК ЭЭС-12	10 000 R	8.10	26.04.13	28.04.16	19.04.19	37.9	73.6				100.40	102.50					/Ваа3/BBB	Электроэнерг.	
ФСК ЭЭС-13	10 000 R	8.50	02.07.13		22.06.21		99.8				89.01	104.00					/Ваа3/BBB	Электроэнерг.	
ФСК ЭЭС-15	10 000 R	8.75	25.04.13	29.10.14	12.10.23	20.0	127.5				101.91	102.63					/Ваа3/BBB	Электроэнерг.	
ФСК ЭЭС-18	15 000 R	8.50	10.06.13	16.06.14	27.11.23	15.5	129.0	101.41	0.03	245 022	101.40	101.55	7.44		8.23	1.13	/Ваа3/BBB	Электроэнерг.	
ФСК ЭЭС-19	20 000 R	7.95	18.07.13	19.07.18	06.07.23	64.6	124.2				99.75	100.45					/Ваа3/BBB	Электроэнерг.	
ФСК ЭЭС-21	10 000 R																		

## Рынок рублевых облигаций

Выпуск	Объем, млн	Купон, %	Дата			Месяцев до		Цена	Изм.	Торговый объем, шт	Котировки		Доходность, %			Дюр, лет	Рейтинг F/M/S	Сектор
			купона	оферты	погаш	офрт	погаш				покупка	продажа	офрт	погаш	текущ			
<b>КОРПОРАТИВНЫЕ РУБЛЕВЫЕ ОБЛИГАЦИИ</b>																		
ЧТПЗ БО-4	1 225 R	10.00	28.05.13	17.08.15	25.08.15	29.6	29.8				85.01					/отзван/	МГД	
ЧТПЗ-3	8 000 R	8.00	23.04.13		21.04.15		25.7				95.00	100.00				/отзван/	МГД	
ЭлемЛиз БО-01	1 000 R	13.50	07.03.13	12.09.13	03.09.15	6.4	30.1				100.04	102.53				//В-	Финансы	
ЭлемЛиз-2	700 R	1.00	07.03.13		04.09.14		18.1									//В-	Финансы	
Энел БО-15	4 000 R	8.50	18.06.13		18.06.13		3.6	100.16	(0.09)	1 992	100.25	100.35	8.04	8.35	0.28	/Ва3/	Электроэнерг.	
Энел БО-18	5 000 R	7.10	26.06.13		25.06.14		15.8	98.98	(0.02)	35 062	98.61	99.00	8.07	7.08	1.17	/Ва3/	Электроэнерг.	
ЭПЛ Даймонд НПК-1-	600 R	8.00	04.04.13		03.04.14		13.1										Потреб. тов.	
Юникредит БО-1	5 000 R	9.00	12.06.13	16.12.13	10.12.14	9.5	21.3	101.20	0.10	100 001	100.50	101.30	7.51	8.73	0.71	BBB+/BBB	Финансы	
Юникредит БО-2	5 000 R	8.50	01.03.13	04.09.13	27.02.15	6.1	23.9									BBB+/BBB	Финансы	
Юникредит БО-3	5 000 R	8.50	06.03.13	09.09.13	04.03.15	6.3	24.1									BBB+/BBB	Финансы	
Юникредит БО-4	5 000 R	9.10	26.04.13	29.10.14	23.10.15	20.0	31.8	101.40	0.00	35 100	101.40	101.85	8.33	8.71	1.41	BBB+/BBB	Финансы	
Юникредит БО-5	5 000 R	9.10	30.04.13	31.10.14	27.10.15	20.0	31.9	101.50	0.10	120 000	101.40	101.90	8.27	8.71	1.42	BBB+/BBB	Финансы	
Юникредит БО-6	5 000 R	8.60	15.08.13		11.02.16		35.4	100.56	0.14	762 503	100.48	100.60		8.56	8.52	2.45	BBB+/BBB	Финансы
Юникредит БО-7	5 000 R	8.60	15.08.13		11.02.16		35.4	100.62	0.22	570 055	100.48	100.60		8.53	8.52	2.45	BBB+/BBB	Финансы
Юникредит БО-8	5 000 R	8.15	27.08.13	27.02.15	23.02.16	23.9	35.8	100.03	0.03	601 003	100.00	100.07	8.30	8.14	1.73	BBB+/BBB	Финансы	
Юникредит БО-9	5 000 R	8.15	27.08.13	27.02.15	23.02.16	23.9	35.8	100.01	0.01	787 003	100.00	100.15	8.31	8.15	1.73	BBB+/BBB	Финансы	
Юникредит-ИП	5 000 R	8.20	13.03.13		07.09.16		42.3				99.00	99.50				BBB+/BBB	Финансы	
Юникредит-4	10 000 R	8.75	14.05.13	16.05.14	10.11.15	14.5	32.4				96.00	100.99				BBB+/BBB	Финансы	
Юникредит-5	5 000 R	7.50	05.03.13	06.09.13	01.09.15	6.2	30.0									BBB+/BBB	Финансы	
ЮТЭйрФ БО-09	1 500 R	11.75	17.05.13	21.11.13	13.11.15	8.7	32.4				100.01	100.34					Транспорт	
ЮТЭйрФ БО-1	1 500 R	12.50	26.03.13		26.03.13		0.8	100.30	(0.00)	715	100.01	100.30	8.39	12.19	0.07		Транспорт	
ЮТЭйрФ БО-10	1 500 R	11.75	17.05.13	21.11.13	13.11.15	8.7	32.4				99.95						Транспорт	
ЮТЭйрФ БО-16	1 000 R	8.71	28.05.13	03.06.13	26.05.15	3.1	26.8				85.25						Транспорт	
ЮТЭйрФ БО-2	1 500 R	12.50	26.03.13		26.03.13		0.8				100.01	100.30					Транспорт	
ЮТЭйрФ БО-3	1 500 R	9.45	21.03.13		19.12.13		9.6				99.90						Транспорт	
ЮТЭйрФ БО-4	1 500 R	9.00	27.03.13		26.03.14		12.8	98.50	0.20	38 631	98.00	98.40	10.91	8.99	0.92		Транспорт	
ЮТЭйрФ БО-5	1 500 R	9.00	27.03.13		26.03.14		12.8	97.80		30 872	97.01	99.00	11.68	9.06	0.91		Транспорт	
ЮТЭйрФ БО-6	1 500 R	10.00	24.04.13	30.04.13	22.04.15	2.0	25.7				99.90	100.00					Транспорт	
ЮТЭйрФ БО-7	1 500 R	10.00	24.04.13	30.04.13	22.04.15	2.0	25.7				99.90						Транспорт	
ЮТЭйрФ БО-8	1 500 R	10.00	28.05.13	02.12.13	26.05.15	9.1	26.8				85.05						Транспорт	
ЮТЭйрФ-5	1 500 R	9.50	25.04.13		21.07.16		40.7										Транспорт	
ЮУ ККСИ-01	2 500 R	10.00	27.08.13		23.02.16		35.8											
ЯкЭнерго БО-1	3 000 R	8.25	05.03.13		03.09.13		6.1									BB//	Электроэнерг.	
ЯТЭК БО-01	3 000 R	12.00	22.03.13	24.12.13	18.12.15	9.8	33.6				95.35						Нефть и газ	

## Рынок рублевых облигаций

Выпуск	Объем, млн	Купон, %	Дата			Месяцев до		Цена	Изм.	Торговый объем, шт	Котировки		Доходность, %			Дюр, лет	Рейтинг F/M/S	Сектор
			кулона	оферты	погаш	офрт	погаш				покупка	продажа	офрт	погаш	текущ			
<b>ГОСУДАРСТВЕННЫЕ И МУНИЦИПАЛЬНЫЕ ОБЛИГАЦИИ</b>																		
Башкортостан-7	3 000 R	8.75	05.03.13		29.11.16		45.0	102.00	(0.01)	700		103.50		8.04	8.41	1.96	/Ba1/BB+	Муниц.
БелгорОбл-6	5 000 R	10.00	14.05.13		08.08.17		53.3	102.64	0.16	172 698		88.00	102.75	8.01	9.70	1.87	/Ba1/	Муниц.
ВолгОбл-09	1 400 R	7.75	05.06.13		04.06.14		15.1	99.10		8		98.10	101.50	8.72	7.68	0.74	BB-/отзван	Муниц.
ВолгОбл-10	3 000 R	7.75	08.05.13		04.05.16		38.1					98.20	99.00				BB-/отзван	Муниц.
ВолгОбл-11	5 000 R	8.99	03.05.13		28.05.17		50.9					86.00	101.25				BB-/отзван	Муниц.
Волгоград-5	600 R	9.40	21.03.13		17.12.15		33.6										/Ba3/	Муниц.
Волгоград-6	1 000 R	9.67	29.05.13		23.08.17		53.8					93.00					/Ba3/	Муниц.
ВологОбл-1	2 510 R	10.65	20.03.13		14.12.16		45.5	104.40	0.00	5	104.10	104.40		8.76	10.00	1.85	отзван/Ba3/отзван	Муниц.
ВологОбл-2	4 600 R	9.75	12.03.13		05.12.17		57.2					100.01	103.20				отзван/Ba3/отзван	Муниц.
ВоронежОбл-5	225 R	7.85	19.03.13		17.12.17		57.6					87.00	105.00				BB//	Муниц.
Казань-7	900 R	8.75	20.03.13		17.12.14		21.6					87.00	102.20				B+//	Муниц.
Казань-8	131 R	8.00	27.03.13		21.12.16		45.7					99.89	99.90				B+//	Муниц.
КалужОбл-4	300 R	9.91	27.03.13		26.06.13		3.8					100.00					BB/отзван	Муниц.
КалужОбл-5	2 500 R	8.20	23.05.13		19.05.16		38.6					100.00	100.60				BB/отзван	Муниц.
Карелия-13	1 240 R	9.51	21.03.13		18.06.15		27.6					100.70	102.15				BB-//	Муниц.
Карелия-14	1 000 R	9.99	31.05.13		30.11.16		45.0					102.55	102.75				BB-//	Муниц.
Карелия-15	1 500 R	9.15	23.04.13		22.10.17		55.8					87.30	102.00				BB-//	Муниц.
Коми-07	500 R	8.00	23.05.13		22.11.13		8.7	100.00		150	100.00	100.60		8.13	7.83	0.66	BB/Ba2/	Муниц.
Коми-08	1 000 R	7.00	04.03.13		03.12.15		33.1										BB/Ba2/	Муниц.
Коми-09	2 100 R	7.25	18.04.13		18.10.14		19.6	98.83		3	98.50	100.50		8.41	7.14	0.99	BB/Ba2/	Муниц.
Коми-10	2 100 R	9.50	15.06.13		15.12.16		45.5					100.00	102.60				BB/Ba2/	Муниц.
КострОбл-4	3 924 R	9.50	23.05.13		17.11.16		44.6	101.51	0.08	22 507	101.50	101.60		8.80	9.34	1.45	B-//	Муниц.
Краснодар-1	990 R	8.50	03.07.13		03.07.13		4.1					99.50					/Ba2/	Муниц.
Краснодар-2	550 R	9.00	09.05.13		05.11.15		32.2	101.99		29 112	101.50	102.00		8.14	8.59	1.83	/Ba2/	Муниц.
Краснодкр-3	4 000 R	8.05	27.03.13		27.09.14		18.9	100.35	(0.20)	75	100.30	100.70		7.84	7.76	0.94	BB+//Ba1/BB	Муниц.
Краснодкр-4	12 549 R	8.95	16.05.13		09.11.17		56.4	102.55	0.07	53 301	102.45	102.80		8.01	8.70	2.03	BB+//Ba1/BB	Муниц.
КраснЯркр-5	9 000 R	9.25	04.06.13		29.11.16		45.0	101.83	0.33	5 100	101.60	101.85		7.63	8.89	1.12	BB+//Ba2/BB+	Муниц.
КраснЯркр-6	16 910 R	9.00	25.04.13		19.10.17		55.7	101.80	(0.20)	207 127	101.70	101.80		8.10	8.58	2.36	BB+//Ba2/BB+	Муниц.
ЛенОбл-3	1 300 R	11.75	07.06.13		05.12.14		21.2	106.50	0.00	18 331	104.95	106.50		7.88	10.76	1.50	BB+//BB+	Муниц.
ЛилецОбл-6	375 R	8.98	05.06.13		05.06.13		3.2	100.45		400	100.15	100.45		7.29	8.76	0.25	BB/отзван	Муниц.
ЛилецОбл-7	1 110 R	9.00	31.05.13		26.05.17		50.9	101.55	0.05	389	87.00	101.55		8.36	8.67	1.83	BB/отзван	Муниц.
МарийЭл-6	1 500 R	9.21	04.04.13		04.10.15		31.1					101.00	101.15				BB//	Муниц.
Москва-39	10 000 R	7.00	21.07.13		21.07.14		16.7	100.18		63 184	100.15			6.98	6.94	1.25	BBB/Baa1/BBB	Муниц.
Москва-44	20 000 R	7.00	24.06.13		24.06.15		27.8					99.20	99.95				BBB/Baa1/BBB	Муниц.
Москва-48	30 000 R	7.00	11.06.13		11.06.22		114.4	95.18		4	93.81	95.00		7.40	7.24	6.38	BBB/Baa1/BBB	Муниц.
Москва-49	23 163 R	7.00	14.06.13		14.06.17		51.5					97.50	99.98				BBB/Baa1/BBB	Муниц.
Москва-53	11 166 R	7.00	01.03.13		01.09.13		6.0										BBB/Baa1/BBB	Муниц.
Москва-56	18 143 R	7.00	22.03.13		22.09.16		42.8	99.50		432 618	99.06	99.80		7.29	6.83	2.91	BBB/Baa1/BBB	Муниц.
Москва-61	11 937 R	15.00	03.03.13		03.06.13		3.1										BBB/Baa1/BBB	Муниц.
Москва-62	31 991 R	13.00	08.03.13		08.06.14		15.3	107.04	0.35	15 000	107.00	107.15		6.58	11.82	1.10	BBB/Baa1/BBB	Муниц.
Москва-63	5 804 R	15.00	10.03.13		10.12.13		9.3					106.50	107.00				BBB/Baa1/BBB	Муниц.
Москва-64	7 341 R	13.00	16.05.13		16.11.15		32.5					112.10					BBB/Baa1/BBB	Муниц.
Москва-66	4 348 R	8.619	23.05.13		23.11.18		68.8	106.00		1 000	106.00	106.50			8.12		BBB/Baa1/BBB	Муниц.
МосОбл-7	16 000 R	8.00	17.04.13		16.04.14		13.5	100.46	0.26	255 497	100.25	100.70		7.70	7.74	1.00	/Ba2/отзван	Муниц.
МосОбл-8	4 750 R	9.00	11.06.13		11.06.13		3.4	100.60		1	100.21	100.60		6.87	8.78	0.26	/Ba2/отзван	Муниц.
НижгорОбл-6	5 000 R	8.50	04.04.13		07.10.15		31.2	100.12		5 945	100.00	100.58		8.18	8.21	1.35	BB-/Ba2/	Муниц.
НижгорОбл-7	8 000 R	9.95	16.05.13		16.11.16		44.6	103.50	0.25	50 000	103.40	103.75		8.14	9.35	1.81	BB-/Ba2/	Муниц.
НижгорОбл-8	8 000 R	9.85	28.08.13		29.08.17		54.0	104.98	0.78	132 879	104.99	105.25		8.34	9.38	2.94	BB-/Ba2/	Муниц.
Новосибирск-05	2 000 R	9.59	08.05.13		06.09.17		54.2	102.20		140 000	88.00			8.41	9.33	1.89	/BB/	Муниц.
ОренбургскаяОбл=01	4 000 R	9.20	21.03.13		14.12.17		57.5					104.85	105.10				BB//	Муниц.
ОФЗ-25065	34 052 R	12.00	27.03.13		27.03.13		0.9	100.50	(0.03)	183 505	100.48	100.55		5.23	11.70	0.07	BBB/Baa1/BBB	Гос.
ОФЗ-25068	44 817 R	12.00	21.08.13		20.08.14		17.7	109.12	0.12	1 310 349	108.95	109.00		5.55	10.97	1.32	BBB/Baa1/BBB	Гос.
ОФЗ-25071	47 093 R	8.10	29.05.13		26.11.14		20.9	104.05	0.14	32 639	103.84	104.04		5.70	7.63	1.54	BBB/Baa1/BBB	Гос.
ОФЗ-25075	137 604 R	6.88	17.07.13		15.07.15		28.5	102.24	0.06	844 891	102.15	102.28		5.94	6.68	2.09	BBB/Baa1/BBB	Гос.
ОФЗ-25076	136 261 R	7.10	14.03.13		13.03.14		12.4	101.58	(0.03)	2 405 868	101.57	101.63		5.58	6.77	0.93	BBB/Baa1/BBB	Гос.
ОФЗ-25077	7.35	24.07.13		20.01.16		34.7	103.80	0.04	231 000	103.78	103.80		5.99	7.03	2.50	BBB/Baa1/BBB	Гос.	
ОФЗ-25079	138 125 R	7.00	05.06.13		03.06.15		27.1	102.31	0.00	1 706 981	102.28	102.33		5.97	6.73	1.98	BBB/Baa1/BBB	Гос.
ОФЗ-25080	150 003 R	7.40	24.04.13		19.04.17		49.6	105.08	0.09	700 012	104.99	105.20		6.08	6.87	3.36	BBB/Baa1/BBB	Гос.
ОФЗ-25081	13 551 R	6.20	07.08.13		31.01.18		59.1	100.53	0.12	3 499 985	100.40	100.50		6.20	6.15	4.03	BBB/Baa1/BBB	Гос.
ОФЗ-26200	42 933 R	6.10	17.04.13		17.07.13		4.5	100.34	(0.06)	4 065	100.00	100.50		5.29	6.04	0.36	BBB/Baa1/BBB	Гос.
ОФЗ-26201	20 863 R	6.55	17.04.13		16.10.13		7.5	100.95	0.11	6 119	100.75	100.95		5.10	6.44	0.59	BBB/Baa1/BBB	Гос.
ОФЗ-26202	35 512 R	11.20	20.03.13		17.12.14		21.6	109.83	0.29	477 745	109.35	109.55		5.54	10.00	1.55	BBB/Baa1/BBB	Гос.
ОФЗ-26203	139 560 R	6.90	07.08.13		03.08.16		41.1	102.80	0.01	975	102.65	102.80		6.07	6.69	2.93	BBB/Baa1/BBB	Гос.
ОФЗ-26204	146 727 R	7.50	21.03.13		15.03.18		60.5	106.42	(0.11)	2 730 011	106.29	106.50		6.09				

## Рынок рублевых облигаций

Выпуск	Объем, млн	Купон, %	Дата			Месяцев до		Цена	Изм.	Торговый объем, шт	Котировки		Доходность, %			Дюр, лет	Рейтинг F/M/S	Сектор
			кулона	оферты	погаш	офрт	погаш				покупка	продажа	офрт	погаш	текущ			
<b>ГОСУДАРСТВЕННЫЕ И МУНИЦИПАЛЬНЫЕ ОБЛИГАЦИИ</b>																		
СамарОбл-8	10 000 R	9.00	20.03.13		13.09.17		54.5				102.05	102.15				/Ba1/BB+	Муниц.	
СвердлОбл-1	3 000 R	9.27	12.03.13		11.12.16		45.4				87.00	103.05				/отзван/BB+	Муниц.	
СвердлОбл-2	3 000 R	8.95	06.03.13		04.12.17		57.2				88.00	102.80				/отзван/BB+	Муниц.	
СПетербург-1	3 000 R	7.76	23.05.13		19.11.15		32.6				100.00					BBB/Baa1/BBB	Муниц.	
СПетербург-2	7 000 R	7.94	06.06.13		01.06.17		51.1					101.50				BBB/Baa1/BBB	Муниц.	
СтавропольскийКр-01	5 000 R	9.20	19.03.13		12.12.17		57.4	104.10	0.24	390 000	104.00	104.10	4.74	8.69	3.79	//B+	Муниц.	
ТверОбл-09	1 800 R	12.50	14.03.13		12.06.14		15.4	104.00		6 100	103.50	104.00	8.33	11.72	0.82	//B+	Муниц.	
ТверОбл-10	3 000 R	8.50	19.03.13		15.12.15		33.5	100.00		350	99.90	100.04	8.77	8.36	2.01	//B+	Муниц.	
ТверОбл-11	3 000 R	9.70	25.03.13		18.12.17		57.6	102.50	0.20	502	101.85	102.55	9.03	9.30	2.38	//B+	Муниц.	
Томск-3	560 R	10.13	25.03.13		23.06.14		15.7				100.86	100.94					Муниц.	
Томск-4	800 R	10.00	05.03.13		29.11.16		45.0	100.30	0.00	37	100.20	100.30	9.62	9.74	2.23		Муниц.	
ТомскОбл-7	500 R	11.00	27.05.13		27.11.13		8.9	102.30		75	102.00	102.93	8.02	10.75	0.67	//BB	Муниц.	
ТомскОбл-8	3 000 R	8.60	20.03.13		19.12.17		57.7				87.00	102.25				//BB	Муниц.	
ТулскийОбл-2	5 000 R	8.60	26.03.13		25.09.15		30.8				100.60	100.80				отзван//	Муниц.	
Удмуртия-4	2 000 R	8.60	25.05.13		25.11.15		32.8				88.00	103.00				BB+/Ba1/	Муниц.	
Удмуртия-5	2 000 R	10.15	30.05.13		24.11.16		44.8				100.00	105.63				BB+/Ba1/	Муниц.	
Удмуртия-6	2 500 R	9.10	11.06.13		05.12.17		57.2	104.21	0.01	10 740		105.25	8.28	8.57	2.55	BB+/Ba1/	Муниц.	
Уфа-1	750 R	9.00	25.06.13		24.12.13		9.8				100.55	100.80				//BB-	Муниц.	
Хакасия-1	1 200 R	8.20	25.05.13		25.08.13		5.8				99.90	100.50				BB-//	Муниц.	
Хакасия-2	2 000 R	9.20	09.05.13		09.08.15		29.3				101.70	102.00				BB-//	Муниц.	
ХМАО-8	2 000 R	10.80	20.06.13		19.12.13		9.6				102.80	103.80				/Baa3/BBB	Муниц.	
Чувашия-7	500 R	8.91	05.03.13		04.06.13		3.1									BB+/Ba2/	Муниц.	
Чувашия-8	1 000 R	7.50	14.03.13		15.06.14		15.5				96.00	100.25				BB+/Ba2/	Муниц.	
Чувашия-9	1 500 R	9.00	17.04.13		19.07.15		28.6				100.50	101.90				BB+/Ba2/	Муниц.	
Якутия-1	500 R	7.95	11.04.13		11.04.13		1.3	100.10	0.05	27 375	100.00		7.22	7.86	0.11	BBB-отзван/BB+	Муниц.	
Якутия-10	2 500 R	8.77	16.05.13		17.05.17		50.6	102.40	0.05	90 000	101.80		7.99	8.53	2.45	BBB-отзван/BB+	Муниц.	
Якутия-2	1 500 R	7.80	18.04.13		17.04.14		13.5				99.50	100.74				BBB-отзван/BB+	Муниц.	
Якутия-3	2 500 R	7.95	24.05.13		20.05.16		38.7				100.65	101.09				BBB-отзван/BB+	Муниц.	
Якутия-9	1 200 R	9.75	21.03.13		19.09.13		6.6									BBB-отзван/BB+	Муниц.	
ЯрОбл-09	1 950 R	8.00	16.05.13		16.05.13		2.5	100.22	0.00	21 671	100.00	100.22	7.11	7.96	0.20	BB//	Муниц.	
ЯрОбл-10	3 000 R	7.75	16.04.13		15.04.14		13.5	99.75	(0.25)	75	99.51	100.15	8.02	7.70	0.77	BB//	Муниц.	
ЯрОбл-11	3 000 R	9.10	24.05.13		21.08.15		29.7				101.70	102.10				BB//	Муниц.	

## Рынок еврооблигаций

Выпуск	Объем, млн	Купон, %	Дата			Месяцев до		Цена	Изм.	Торговый объем, шт	Котировки		Доходность, %			Дюр, лет	Рейтинг F/M/S	Сектор
			купона	оферты	погаш	офрт	погаш				покупка	продажа	офрт	погаш	текуц			
<b>ЕВРООБЛИГАЦИИ</b>																		
AFK Sistema '19	500 \$	6.95	17.05.13		17.05.19	74.6	108.60	0.14			108.24	108.96		5.31	6.29	4.98	BB-/Ba3/BB	Телеком
AHML '18	15 000 R	7.75	13.08.13		13.02.18	59.5	100.10	0.03			99.78	100.42		7.72	7.72	4.04	/Ваа1/BBB	Финансы
AkBars '15	500 \$	8.75	19.05.13		19.11.15	32.6	106.77	0.01			106.43	107.11		6.01	8.01	2.37	BB-/B1/	Финансы
AkBars '22	600 \$	8.00	13.07.13		13.07.22	112.5											BB-/B1/	Финансы
AlfaBank '13	400 \$	9.25	24.06.13		24.06.13	3.8	102.26	(0.10)			101.99	102.53		2.16	8.90	0.32	BBB-/Ba1/BB+	Финансы
AlfaBank '15	600 \$	8.00	18.03.13		18.03.15	24.6	108.24	0.04			107.96	108.52		3.79	7.16	1.85	BBB-/Ba1/BB	Финансы
AlfaBank '17 02	300 \$	6.30	22.08.13		22.02.17	47.8	104.48	0.13			104.05	104.90		5.05	6.02	3.50	BB+/Ba2/B+	Финансы
AlfaBank '17 09	1 000 \$	7.875	25.03.13		25.09.17	54.9	113.03	0.24			112.65	113.41		4.68	6.77	3.77	BBB-/Ba1/BB+	Финансы
AlfaBank '19	750 \$	7.50	26.03.13		26.09.19	78.9	108.22	0.14			107.82	108.63		5.97	6.73	5.07	BBB-/Ba1/BB+	Финансы
AlfaBank '21	1 000 \$	7.75	28.04.13		28.04.21	98.0	113.91	0.35			113.50	114.33		5.60	6.65	6.03	BBB-/Ba1/BB+	Финансы
AllianceOil '14	300 \$	7.25	16.04.13		16.07.14	16.5	104.07	(0.02)			103.77	104.38		4.20	6.91	1.31	B/В+	Нефть и газ
AllianceOil '15	350 \$	9.875	11.03.13		11.03.15	24.3	109.55	0.06			109.13	109.97		4.89	8.65	1.78	B/В+	Нефть и газ
Alosa '14	500 \$	8.875	17.05.13		17.11.14	20.6	110.82	0.01			110.53	111.11		2.41	7.83	1.58	B+/Ba3/BB-	МГД
Alosa '20	1 000 \$	7.75	03.05.13		03.11.20	92.2	118.20	0.08			117.86	118.54		4.88	6.46	5.83	BB-/Ba3/BB-	МГД
BoM '13 CHF	350 F	4.50	10.09.13		10.09.13	6.3	101.47	(0.00)			101.36	101.58		1.69	4.34	0.52	BBB-/Ba2/	Финансы
BoM '13 USD	500 \$	7.335	13.05.13		13.05.13	2.4	101.09	(0.00)			100.95	101.23		2.04	7.11	0.21	BBB/Ba2/	Финансы
BoM '15 03	750 \$	6.699	11.03.13		11.03.15	24.3	106.73	0.06			106.43	107.04		3.25	6.10	1.86	BBB/Ba2/	Финансы
BoM '15 11	300 \$	5.967	25.05.13		25.11.15	32.8	105.55	(0.02)			105.06	106.04		3.81	5.57	2.49	BBB-/Ba3/	Финансы
BoM '17	400 \$	6.02	10.05.13		10.05.17	50.3	104.77	0.16			104.27	105.27		4.75	5.65	3.64	BBB-/Ba3/	Финансы
BrunswickRail '17	600 \$	6.50	01.05.13		01.11.17	56.1	107.42	0.05			106.94	107.90		4.71	5.93	3.96	/Ba3/BB-	Транспорт
CreditEurB '13	300 \$	7.75	20.05.13		20.05.13	2.6											BB-/Ba3/	Финансы
CreditEurB '19	250 \$	8.50	15.05.13		15.11.19	80.5	106.06	(0.07)			105.20	106.93		7.34	7.83	5.00	BB-/Ba3/	Финансы
EurDevBank '14	500 \$	7.375	29.03.13		29.09.14	19.0	108.23	0.03			107.94	108.52		2.07	6.63	1.47	BBB/A3/BBB	Финансы
EurDevBank '17	5 000 R	8.00	05.04.13		05.10.17	55.2	100.87	0.03			100.60	101.14		7.77	7.69	3.68	BBB/A3/BBB	Финансы
EurDevBank '22	500 \$	4.767	20.03.13		20.09.22	114.7	103.46	0.39			103.06	103.86		4.32	4.52	7.51	BBB/A3/BBB	Финансы
Eurochem '17	750 \$	5.125	12.06.13		12.12.17	57.4	103.09	0.10			102.80	103.38		4.40	4.92	4.18	BB/BB	Хим. пром.
Evrax '13	1 300 \$	8.875	24.04.13		24.04.13	1.8	100.99	0.03			100.77	101.21		2.41	8.53	0.15	BB/B2/B+	МГД
Evrax '15	750 \$	8.25	10.05.13		10.11.15	32.4	111.02	0.07			110.72	111.33		3.90	7.27	2.39	BB-/B2/B+	МГД
Evrax '17	600 \$	7.40	24.04.13		24.04.17	49.8	107.23	0.09			106.92	107.55		5.43	6.74	3.49	BB-/Ba3/B+	МГД
Evrax '18 6.75%	850 \$	6.75	27.04.13		27.04.18	61.9	104.76	(0.04)			104.41	105.10		5.67	6.31	4.25	BB-/B2/B+	МГД
Evrax '18 9.5%	550 \$	9.50	24.04.13		24.04.18	61.8	115.82	0.11			115.45	116.19		5.89	7.98	4.04	BB/B2/B+	МГД
FEES '19	17 500 R	8.446	13.03.13		13.03.19	72.4	101.64	0.00			101.38	101.89		8.10	8.17	4.60	/Ваа3/BBB	Электроненрг.
Gazp '13 4.505%	122 \$	4.505	18.07.13		22.07.13	4.7											BBB/Baa1/BBB	Нефть и газ
Gazp '13 5.625%	646 \$	5.625	21.07.13		22.07.13	4.7	101.30	0.01			100.96	101.65		2.32	5.55	0.40	BB+/Baa1/BBB	Нефть и газ
Gazp '13 6.58%	800 £	6.58	30.04.13		31.10.13	8.0	103.07	0.07			102.64	103.50		1.96	6.25	0.65	BBB/Baa1/BBB	Нефть и газ
Gazp '13 7.343%	400 \$	7.343	11.04.13		11.04.13	1.3	100.58	(0.03)			100.51	100.66		2.38	7.10	0.12	BBB/Baa1/BBB	Нефть и газ
Gazp '13 7.51%	500 \$	7.51	31.07.13		31.07.13	5.0	102.37	(0.08)			102.18	102.56		1.82	7.25	0.42	BBB/Baa1/BBB	Нефть и газ
Gazp '13 9.625%	1 750 \$	9.625	01.03.13		01.03.13	0.0	100.14	0.07			99.81	100.47			9.18		BBB/Baa1/BB-	Нефть и газ
Gazp '14 02	780 €	5.03	25.02.14		25.02.14	11.9	103.87	(0.02)			103.63	104.12		1.08	4.84	0.98	BBB/Baa1/BBB	Нефть и газ
Gazp '14 03	500 \$	10.50	11.03.13		08.03.14	12.2	108.98	(0.09)			108.74	109.22		1.67	9.44	0.97	BBB/Baa1/BBB	Нефть и газ
Gazp '14 07	1 250 \$	8.125	31.07.13		31.07.14	17.0	108.64	0.05			108.40	108.88		1.93	7.39	1.36	BBB/Baa1/BBB	Нефть и газ
Gazp '14 10	700 €	5.364	31.10.13		31.10.14	20.0	106.50	0.05			106.22	106.79		1.39	4.93	1.60	BBB/Baa1/BBB	Нефть и газ
Gazp '15 02	850 €	8.125	04.02.14		04.02.15	23.2	111.83	0.00			111.51	112.15		1.84	7.23	1.83	BBB/Baa1/BBB	Нефть и газ
Gazp '15 06	1 000 €	5.875	20.05.13		01.06.15	27.0	108.53	(0.03)			108.22	108.85		1.92	5.36	2.06	BBB/Baa1/BB-	Нефть и газ
Gazp '15 11	1 000 \$	5.092	29.05.13		29.11.15	33.0	106.69	0.07			106.42	106.97		2.56	4.72	2.55	BBB/Baa1/BBB	Нефть и газ
Gazp '16	1 350 \$	6.212	22.05.13		22.11.16	44.8	111.54	0.04			111.23	111.84		2.93	5.49	3.31	BBB/Baa1/BBB	Нефть и газ
Gazp '16 4.95%	1 000 \$	4.95	23.05.13		23.05.16	38.8	106.57	0.04			106.26	106.88		2.81	4.59	2.96	BBB/Baa1/BBB	Нефть и газ
Gazp '17	1 400 €	3.755	15.03.13		15.03.17	48.5	104.71	0.10			104.36	105.06		2.52	3.51	3.66	BBB/Baa1/BBB	Нефть и газ
Gazp '17 03	500 €	5.136	22.03.13		22.03.17	48.7	109.63	0.06			109.25	110.00		2.61	4.49	3.54	BBB/Baa1/BBB	Нефть и газ
Gazp '17 11	500 €	5.44	07.03.13		02.11.17	56.1	111.79	0.06			111.38	112.19		2.78	4.60	4.05	BBB/Baa1/BBB	Нефть и газ
Gazp '18 EUR	1 200 €	6.605	13.08.13		13.02.18	59.5	117.10	0.12			116.75	117.45		2.90	5.63	4.23	BBB/Baa1/BBB	Нефть и газ
Gazp '18 USD	1 100 \$	8.146	11.04.13		11.04.18	61.4	121.96	0.15			121.60	122.32		3.43	6.51	4.20	BBB/Baa1/BBB	Нефть и газ
Gazp '19	2 250 \$	9.25	23.04.13		23.04.19	73.8	129.81	0.25			129.48	130.13		3.77	6.95	4.80	BBB/Baa1/BBB	Нефть и газ
Gazp '20 3.85	800 \$	3.85	06.08.13		06.02.20	83.3	100.84	0.39			100.61	101.08		3.71	3.81	6.03	BBB/Baa1/BBB	Нефть и газ
Gazp '20 7.201	310 \$	7.201	01.08.13		01.02.20	83.1											A-/Baa1/BBB	Нефть и газ
Gazp '21 5.99%	600 \$	5.999	23.07.13		23.01.21	94.8	112.95	0.31			112.61	113.28		4.07	5.28	6.35	BBB/Baa1/BBB	Нефть и газ
Gazp '22	1 300 \$	6.51	07.03.13		07.03.22	108.3	116.63	0.41			116.29	116.97		4.27	5.44	6.81	BBB/Baa1/BBB	Нефть и газ
Gazp '22	1 000 \$	4.95	19.07.13		19.07.22	112.7	105.49	0.43			105.18	105.81		4.23	4.67	7.48	BBB/Baa1/BBB	Нефть и газ
Gazp '28	900 \$	4.95	06.08.13		06.02.28	179.3	99.92	0.22			99.65	100.19		4.96	4.94	10.44	BBB/Baa1/BBB	Нефть и газ
Gazp '34	1 200 \$	8.625	28.04.13	28.04.14	28.04.34	254.1	139.06	0.97			138.59	139.54		5.48	6.08	11.14	BBB/Baa1/BBB	Нефть и газ
Gazp '37	1 250 \$	7.288	16.08.13		16.08.37	293.7	124.16	0.80			123.75	124.57		5.48	5.86	12.62	BBB/B	

## Рынок еврооблигаций

Выпуск	Объем, млн	Купон, %	Дата			Месяцев до		Цена	Изм.	Торговый объем, шт	Котировки		Доходность, %			Дюр, лет	Рейтинг F/M/S	Сектор
			купона	оферты	погаш	офрт	погаш				покупка	продажа	офрт	погаш	текуц			
<b>ЕВРООБЛИГАЦИИ</b>																		
Lukoil '19	600 \$	7.25	05.05.13		05.11.19	80.2	120.25	0.10			119.86	120.64		3.79	5.92	5.34	BBB-/Baa2/BBB-	Нефть и газ
Lukoil '20	1 000 \$	6.125	09.05.13		09.11.20	92.4	114.14	0.13			113.76	114.53		3.97	5.28	6.14	BBB-/Baa2/BBB-	Нефть и газ
Lukoil '22	500 \$	6.656	07.06.13		07.06.22	111.3	119.73	0.08			119.32	120.14		4.08	5.49	7.05	BBB-/Baa2/BBB-	Нефть и газ
MBRD '16	60 \$	7.93	10.03.13		10.03.16	36.3	98.96	0.46			98.50	99.41		8.32	7.72	2.55	B+/B2/	Финансы
MCB '14	200 \$	8.25	05.08.13		05.08.14	17.2	103.95	0.21			103.63	104.28		5.35	7.90	1.34	BB-/B1/B+	Финансы
MCB '18	500 \$	7.70	01.08.13		01.02.18	59.1	103.45	0.88			103.10	103.81		6.86	7.40	4.04	BB-/B1/B+	Финансы
MetalloInV '16	750 \$	6.50	21.07.13		21.07.16	40.7	105.52	0.08			105.21	105.84		4.72	6.12	3.02	BB-/Baa3/BB-	МГД
Moscow '16	408 €	5.064	20.10.13		20.10.16	43.7	108.28	0.14			107.92	108.65		2.72	4.66	3.29	BBB/Baa1/BBB	Муниц.
MTS '20	750 \$	8.625	22.06.13		22.06.20	87.8	127.20	0.06			126.78	127.62		4.26	6.70	5.61	BB-/Baa2/BB	Телеком
NKNH '15	120 \$	8.50	22.06.13		22.12.15	33.7											B+/B1/	Хим. пром.
NLMK '18	800 \$	4.45	19.08.13		19.02.18	59.7	100.55	0.12			100.34	100.75		4.33	4.42	4.42	BBB-/Baa3/BBB-	МГД
NLMK '19	500 \$	4.95	26.03.13		26.09.19	78.9	101.59	0.11			101.33	101.86		4.67	4.77	5.46	BBB-/Baa3/BBB-	МГД
NOMOS '13	400 \$	6.50	21.04.13		21.10.13	7.7	102.38	(0.01)			102.08	102.68		2.76	6.21	0.62	BB/Baa3/	Финансы
NOMOS '15	350 \$	8.75	21.04.13		21.10.15	31.7	107.61	0.19			107.22	108.00		5.61	7.90	2.30	BB-/B1/	Финансы
NOMOS '19	500 \$	10.00	26.04.13		26.04.19	73.9	107.70	(0.01)			107.30	108.10		8.37	9.00	4.47	BB/Baa3/	Финансы
Novatek '16	600 \$	5.326	03.08.13		03.02.16	35.1	107.31	0.09			107.02	107.61		2.71	4.95	2.71	BBB-/Baa3/BBB-	Нефть и газ
Novatek '17	5 000 R	7.75	21.08.13		21.02.17	47.8	100.10	0.08			99.92	100.27		7.80	7.73	3.36	BBB-/Baa3/BBB-	Нефть и газ
Novatek '21	650 \$	6.604	03.08.13		03.02.21	95.2	116.71	0.07			116.36	117.06		4.11	5.64	6.29	BBB-/Baa3/BBB-	Нефть и газ
Novatek '22	1 000 \$	4.422	13.06.13		13.12.22	117.5	100.51	0.08			100.25	100.78		4.36	4.36	7.82	BBB-/Baa3/BBB-	Нефть и газ
PhosAgro '18	500 \$	4.204	13.08.13		13.02.18	59.5	101.49	0.17			101.21	101.76		3.87	4.14	4.44	BB+/Baa3/	Хим. пром.
PromSvyazB '13	150 \$	10.75	15.07.13		15.07.13	4.5	102.88	(0.05)			102.74	103.02		3.06	10.32	0.37	BB-/Baa2/BB-	Финансы
PromSvyazB '14	500 \$	6.20	25.04.13		25.04.14	13.8	102.64	0.02			102.31	102.96		3.84	5.92	1.09	BB-/Baa2/отзван	Финансы
PromSvyazB '15	200 \$	12.75	27.05.13		27.05.15	26.9	112.39	0.03			111.88	112.91		6.70	11.03	1.92	B+/Baa3/отзван	Финансы
PromSvyazB '16	200 \$	11.25	08.07.13		08.07.16	40.3	111.30	0.04			110.75	111.85		7.38	9.97	2.78	B+/Baa3/отзван	Финансы
PromSvyazB '17	400 \$	8.50	25.04.13		25.04.17	49.8	106.47	0.00			106.02	106.91		6.69	7.77	3.40	BB-/Baa2/отзван	Финансы
PromSvyazB '18	100 \$	12.50	31.07.13		31.01.18	59.1											B+/Baa3/B	Финансы
PromSvyazB '19	600 \$	10.20	06.05.13		06.11.19	80.3	107.17	0.13			106.69	107.64		8.76	9.24	4.72	B+/Baa3/отзван	Финансы
Raspadskaya '17	400 \$	7.75	27.04.13		27.04.17	49.9	108.57	0.05			108.15	108.99		5.42	6.97	3.48	B+/B1/	МГД
RBCIRU '15	140 \$	7.00	06.05.13		06.05.15	26.2											//отзван	Медиа
RBCIRU '18	140 \$	6.00	06.05.13		06.05.18	62.2											//отзван	Медиа
Renaissance '16	325 \$	11.00	21.04.13	22.04.14	21.04.16	13.7	37.7	94.01	(0.98)		92.01	96.00	16.92	13.38	11.24	0.98	B/B2/B	Финансы
RenCap '13	250 \$	13.00	01.04.13		01.04.13	1.0											B-/B2/B	Финансы
RenCap '18	150 \$	13.50	21.06.13		22.06.18	63.7	106.60	0.16			105.74	107.47		11.78	12.37	3.70	B/B2/B	Финансы
Rosneft '17	1 000 \$	3.149	06.03.13		06.03.17	48.2	101.08	0.13			100.82	101.35		2.86	3.09	3.73	BBB/Baa1/BBB-	Нефть и газ
Rosneft '22	2 000 \$	4.199	06.03.13		06.03.22	108.2	101.08	0.13			100.82	101.35		4.05	4.12	7.39	BBB/Baa1/BBB-	Нефть и газ
RSHB '13	30 000 R	7.50	25.03.13		25.03.13	0.8	100.04	0.07			99.86	100.22		6.85	7.27	0.07	BBB/Baa1/	Финансы
RSHB '13	700 \$	7.175	16.05.13		16.05.13	2.5	101.08	(0.04)			100.95	101.21		2.13	6.96	0.21	BBB/Baa1/	Финансы
RSHB '14 01	750 \$	7.125	14.07.13		14.01.14	10.5	104.47	0.02			104.22	104.71		1.96	6.76	0.85	BBB/Baa1/	Финансы
RSHB '14 06	1 000 \$	9.00	11.06.13		11.06.14	15.4	108.47	(0.07)			108.24	108.71		2.27	8.15	1.21	BBB/Baa1/	Финансы
RSHB '15	450 F	3.125	17.08.13		17.08.15	29.6	102.02	0.06			101.72	102.33		2.27	3.01	2.33	BBB/Baa1/	Финансы
RSHB '16 02	1 000 V	3.60	04.08.13		04.02.16	35.2	100.30	(0.03)			100.11	100.49		3.52	3.61	2.71	BBB/Baa1/	Финансы
RSHB '16 03	20 000 R	8.70	17.03.13		17.03.16	36.6	103.24	0.04			102.97	103.50		7.49	8.12	2.56	BBB/Baa1/	Финансы
RSHB '17 5.298%	800 \$	5.298	27.06.13		27.12.17	57.9	106.46	0.09			106.16	106.76		3.82	4.93	4.23	BBB/Baa1/	Финансы
RSHB '17 6.299%	1 250 \$	6.299	15.05.13		15.05.17	50.5	110.17	(0.00)			109.83	110.50		3.67	5.63	3.66	BBB/Baa1/	Финансы
RSHB '17 8.625%	20 000 R	8.625	17.08.13		17.02.17	47.6	103.38	0.11			103.09	103.66		7.62	8.32	3.32	BBB/Baa1/	Финансы
RSHB '18	1 000 \$	7.75	29.05.13		29.05.18	63.0	117.94	0.36			117.59	118.29		3.93	6.47	4.34	BBB/Baa1/	Финансы
RSHB '18 RUB	10 000 R	7.85	07.08.13		07.02.18	59.3	99.82	0.25			99.54	100.11		7.92	7.85	4.01	BBB/Baa1/	Финансы
RSHB '21	800 \$	6.00	03.06.13	03.06.16 C	03.06.21	39.1	99.2	105.11	0.24		104.74	105.49	4.30	5.63	2.92	2.92	BBB-/Baa2/	Финансы
RusHydro '15	20 000 R	7.875	28.04.13		28.10.15	31.9	99.92	0.03			99.71	100.13		7.90	7.68	2.31	BB-/Baa1/BB+	Электроэнерг.
Russia '15	2 000 \$	3.625	29.04.13		29.04.15	25.9	105.07	0.01			104.81	105.33		1.25	3.41	2.07	BBB/Baa1/BBB	Гос.
Russia '17	2 000 \$	3.25	04.04.13		04.04.17	49.2	105.17	0.11			104.94	105.40		1.93	3.05	3.80	BBB/Baa1/BBB	Гос.
Russia '18 RUB	90 000 R	7.85	10.03.13		10.03.18	60.3	107.93	0.03			107.68	108.17		6.00	7.03	4.03	BBB/Baa1/BBB+	Гос.
Russia '18 USD	3 466 \$	11.00	24.07.13		24.07.18	64.8	144.77	(0.04)			144.48	145.07		2.18	7.54	4.36	BBB/Baa1/BBB	Гос.
Russia '20	3 500 \$	5.00	29.04.13		29.04.20	86.0	114.54	0.19			114.23	114.84		2.75	4.30	6.03	BBB/Baa1/BBB	Гос.
Russia '22	2 000 \$	4.50	04.04.13		04.04.22	109.2	110.78	0.18			110.49	111.07		3.13	4.00	7.42	BBB/Baa1/BBB	Гос.
Russia '28	2 500 \$	12.75	24.06.13		24.06.28	183.9	195.69	0.36			195.20	196.18		4.21	6.44	9.03	BBB/Baa1/BBB	Гос.
Russia '30	16 444 \$	7.50	31.03.13		31.03.30	205.1	124.61	0.07			124.55	124.68		3.01	5.70	5.11	BBB/Baa1/BBB	Гос.
Russia '42	3 000 \$	5.625	04.04.13		04.04.42	349.3	116.49	0.64			116.19	116.80		4.59	4.74	15.03	BBB/Baa1/BBB	Гос.
RusStandB '15	200 \$	7.73	16.06.13		16.12.15	33.5	101.30	0.32			100.62	101.97		7.20	7.52	2.45	B+/Baa2/B+	Финансы
RusStandB '16	200 \$	7.75	01.06.13		01.12.16	45.1	100.35	0.04			99.65	101.04		7.45	7.40	3.17	B+/Baa3/B+	Финансы
RusStandB '17 9.25%	350 \$	9.25	11.07.13		11.07.17	52.4	107.85	0.16			107.49	108.20	5.66	7.12	8.48	2.11	B+/Baa3/B+	Финансы
RusStandB '18	200 \$	10.75	10.04.13	</														

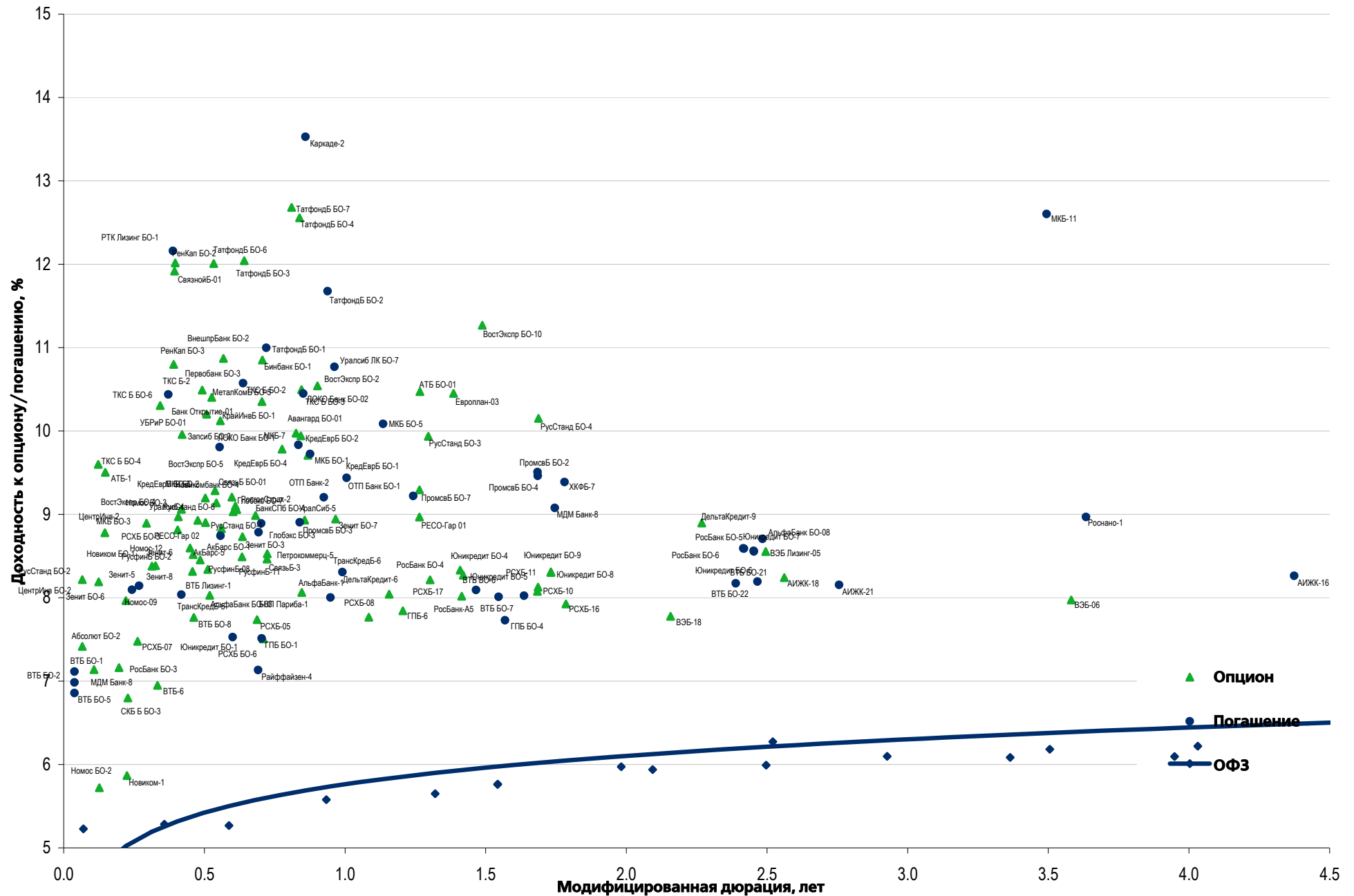
## Рынок еврооблигаций

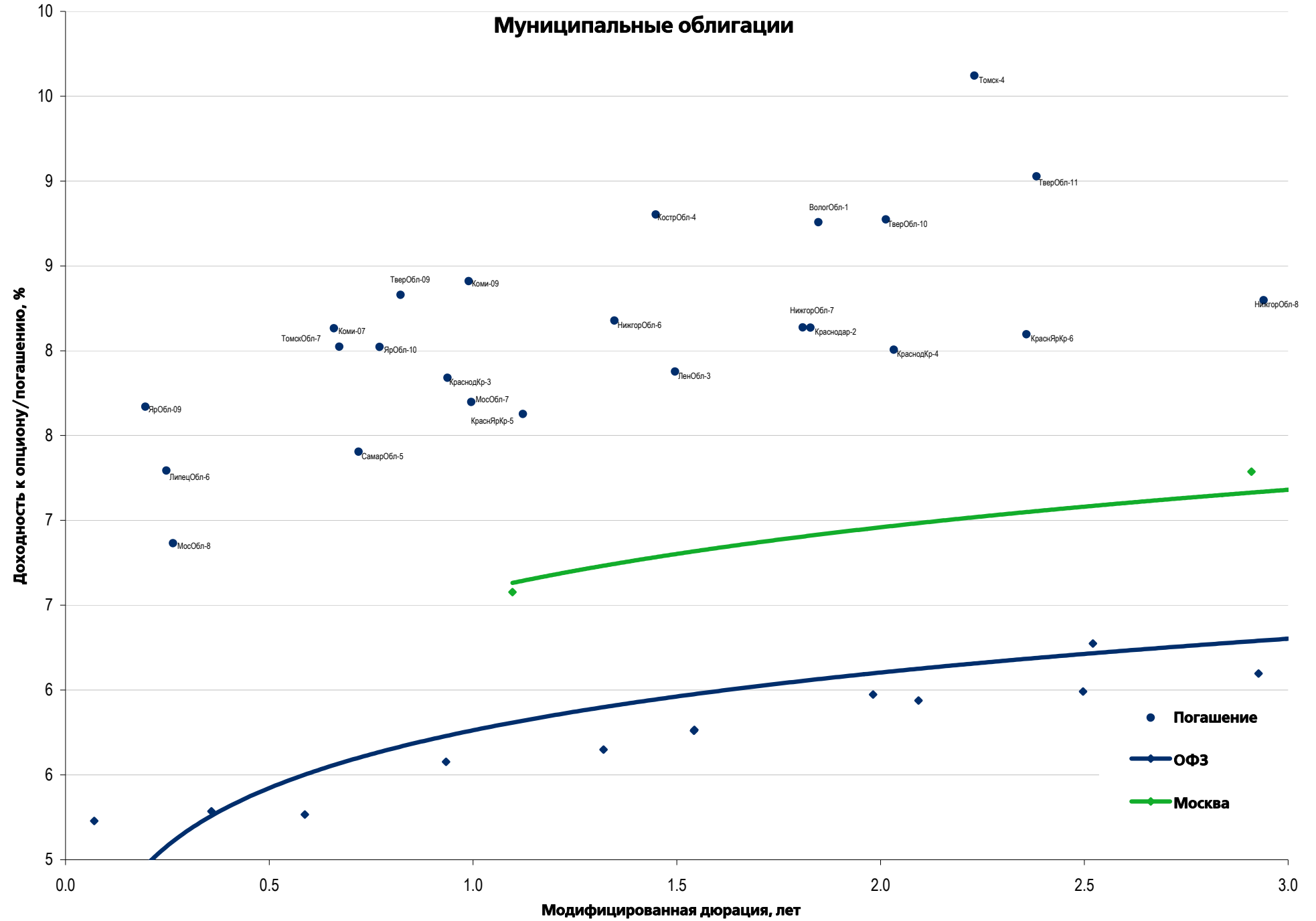
Выпуск	Объем, млн	Купон, %	Дата			Месяцев до		Цена	Изм.	Торговый объем, шт	Котировки		Доходность, %			Дюр, лет	Рейтинг F/M/S	Сектор
			купона	оферты	погаш	офрт	погаш				покупка	продажа	офрт	погаш	текуц			
<b>ЕВРООБЛИГАЦИИ</b>																		
Severstal '14	375 \$	9.25	19.04.13		19.04.14		13.6	108.19	0.08		107.93	108.44		1.96	8.30	1.07	B-/B2/B+	МГД
Severstal '16	500 \$	6.25	26.07.13		26.07.16		40.9	107.74	0.22		107.42	108.06		3.81	5.77	3.06	BB-/Ba1/BB+	МГД
Severstal '17	1 000 \$	6.70	25.04.13		25.10.17		55.9	109.67	0.01		109.33	110.01		4.38	5.98	3.94	BB/Ba3/BB-	МГД
Severstal '22	750 \$	5.90	17.04.13		17.10.22		115.6	102.62	0.07		102.30	102.94		5.47	5.63	5.99	BB/Ba1/BB+	МГД
Sibur '18	1 000 \$	3.914	31.07.13		31.01.18		59.1	99.62	0.22		99.32	99.93		4.00	3.89	4.43	BB+/Ba1/	Хим. пром.
SINEK '15	250 \$	7.70	13.07.13		03.08.15		29.1	107.94	0.04		107.46	108.42		4.06	7.07	2.21	BBB-/Ba1/BB+	Нефть и газ
SovKomFlot '17	800 \$	5.375	27.04.13		27.10.17		55.9	105.51	0.25		105.19	105.83		4.07	5.07	4.05	BBB-/Ba2/BB+	Транспорт
SPB Bank '17	100 \$	7.63	25.07.13		25.07.17		52.8	95.85	0.11		93.39	98.30		8.78	7.90	3.63	отзван/Ba3/	Финансы
SPB Bank '18	100 \$	11.00	24.04.13		24.10.18		67.8	104.33	0.01		103.84	104.82		9.97	10.17	4.04	отзван/Ba3/	Финансы
TCB '17	100 \$	7.74	18.03.13	18.03.13 C	18.07.17	0.6	52.6	94.08	0.06		92.66	95.50	255.79	9.90	8.00	0.01	/B2/	Финансы
TCS B '14	175 \$	11.50	21.04.13		21.04.14		13.7	105.18	0.05		104.73	105.63		6.71	10.53	1.04	B/B2/	Финансы
TCS B '15	250 \$	10.75	18.03.13		18.09.15		30.6	105.36	0.08		104.94	105.77		8.37	9.76	2.12	B/B2/	Финансы
TCS B '18	200 \$	14.00	06.06.13		06.06.18		63.2	107.90	0.12		107.45	108.34		11.93	12.60	3.63	B/B2/	Финансы
TMK '18	500 \$	7.75	27.07.13		27.01.18		58.9	107.29	0.15		106.88	107.70		6.01	7.18	4.06	/B1/B+	МГД
TNK BP '13	600 \$	7.50	13.03.13		13.03.13		0.4	100.19	(0.00)		100.12	100.25		2.95	7.24	0.04	BBB-/Baa2/BB+	Нефть и газ
TNK BP '15	500 \$	6.25	02.08.13		02.02.15		23.1	107.25	0.01		106.93	107.58		2.38	5.80	1.82	BBB-/Baa2/BBB-	Нефть и газ
TNK BP '16	1 000 \$	7.50	18.07.13		18.07.16		40.6	115.16	0.07		114.83	115.49		2.78	6.47	3.02	BBB-/Baa2/BBB-	Нефть и газ
TNK BP '17	800 \$	6.625	20.03.13		20.03.17		48.7	113.89	0.15		113.52	114.27		2.97	5.67	3.52	BBB-/Baa2/BBB-	Нефть и газ
TNK BP '18	1 100 \$	7.875	13.03.13		13.03.18		60.4	121.30	0.04		120.87	121.73		3.26	6.30	4.15	BBB-/Baa2/BB+	Нефть и газ
TNK BP '20	500 \$	7.25	02.08.13		02.02.20		83.1	121.36	0.01		120.91	121.80		3.72	5.95	5.58	BBB-/Baa2/BBB-	Нефть и газ
Transneft '13	600 \$	7.70	07.08.13		07.08.13		5.2	102.82	(0.03)		102.64	103.00		1.28	7.46	0.44	/Baa1/BBB	Нефть и газ
Transneft '14	1 300 \$	5.67	05.03.13		05.03.14		12.1	103.99	(0.00)		103.75	104.23		1.71	5.31	0.97	/Baa1/BBB	Нефть и газ
Transneft '18	1 050 \$	8.70	07.08.13		07.08.18		65.3	128.51	0.04		128.06	128.96		2.98	6.74	4.50	/Baa1/BBB	Нефть и газ
UTK '13	1 750 R	9.00	04.06.13		04.06.13		3.1										отзван/отзван	Телеком
VEB '16 CHF	400 F	3.75	17.02.14		17.02.16		35.6	104.29	(0.03)		104.08	104.51		2.24	3.59	2.80	BBB/Baa1/BBB	Финансы
VEB '17 5.375%	750 \$	5.375	13.08.13		13.02.17		47.5	108.59	0.13		108.25	108.94		3.05	4.94	3.57	BBB/Baa1/BBB	Финансы
VEB '17 5.45%	600 \$	5.45	22.05.13		22.11.17		56.8	109.77	0.11		109.41	110.13		3.21	4.90	4.14	BBB/Baa1/BBB	Финансы
VEB '18	1 000 €	3.035	21.08.13		21.02.18		59.8	99.00	0.17		98.81	99.18		3.26	3.06	4.58	BBB/Baa1/BBB	Финансы
VEB '20	1 600 \$	6.902	09.07.13		09.07.20		88.3	118.61	0.32		118.22	118.99		3.96	5.77	5.87	BBB/Baa1/BBB	Финансы
VEB '22	1 000 \$	6.025	05.07.13		05.07.22		112.2	113.09	0.33		112.72	113.45		4.31	5.29	7.22	BBB/Baa1/BBB	Финансы
VEB '23	500 €	4.032	21.08.13		21.02.23		119.8	98.95	0.19		98.75	99.15		4.16	4.07	8.13	BBB/Baa1/BBB	Финансы
VEB '25 USD	1 000 \$	6.80	22.05.13		22.11.25		152.8	119.57	0.06		119.18	119.96		4.73	5.60	8.76	BBB/Baa1/BBB	Финансы
VEB Leasing '16	400 \$	5.125	27.05.13		27.05.16		38.9	105.52	(0.00)		105.15	105.88		3.32	4.80	2.96	BBB/BBB	Финансы
Vimpelcom '13	1 000 \$	8.375	24.04.13		30.04.13		2.0	101.07	(0.02)		100.93	101.21		1.58	8.34	0.17	/Ba3/BB	Телеком
Vimpelcom '14	200 \$	4.293	29.03.13		29.06.14		15.9	102.06	(0.03)		101.62	102.50		4.18			/Ba3/BB	Телеком
Vimpelcom '16 02	500 \$	6.493	02.08.13		02.02.16		35.1	107.38	0.10		107.10	107.65		3.81	6.02	2.66	/Ba3/BB	Телеком
Vimpelcom '16 05	600 \$	8.25	23.05.13		23.05.16		38.8	112.63	0.08		112.28	112.98		4.04	7.19	2.82	/Ba3/BB	Телеком
Vimpelcom '17	500 \$	6.255	01.03.13		01.03.17		48.0	107.49	0.07		107.14	107.83		4.21	5.66	3.45	/Ba3/BB	Телеком
Vimpelcom '18 9	12 000 R	9.00	13.08.13		13.02.18		59.5	102.23	0.05		101.90	102.56		8.44	8.77	3.94	/Ba3/BB	Телеком
Vimpelcom '18 9.125	1 000 \$	9.125	30.04.13		30.04.18		62.0	118.87	0.14		118.53	119.22		4.94	7.49	4.12	/Ba3/BB	Телеком
Vimpelcom '19	600 \$	5.20	13.08.13		13.02.19		71.5	101.54	0.22		101.32	101.76		4.90	5.11	5.07	/Ba3/BB	Телеком
Vimpelcom '21	1 000 \$	7.748	02.08.13		02.02.21		95.2	112.92	0.31		112.59	113.25		5.70	6.83	5.99	/Ba3/BB	Телеком
Vimpelcom '22	1 500 \$	7.504	01.03.13		01.03.22		108.1	111.94	0.13		111.65	112.23		5.78	6.49	6.44	/Ba3/BB	Телеком
Vimpelcom '23	1 000 \$	5.95	13.08.13		13.02.23		119.5	99.97	0.30		99.76	100.18		5.95	5.94	7.42	/Ba3/BB	Телеком
VostExpr '17	43 \$	11.00	27.06.13		27.06.17		51.9										/B1/	Финансы
VTB '13 CHF	400 F	4.00	16.08.13		16.08.13		5.5	101.33	(0.00)		101.13	101.52		1.12	3.87	0.46	BBB/Baa1/BBB	Финансы
VTB '13 CNY	1 000 ¥	2.95	23.06.13		23.12.13		9.8	100.07	0.04		99.94	100.21		2.88	2.93	0.79	BBB/Baa1/BBB	Финансы
VTB '14 SGD	300 S\$	3.40	06.06.13		06.06.14		15.2	101.84	0.04		101.61	102.08		1.93	3.31	1.22	BBB/Baa1/BBB	Финансы
VTB '15	1 250 \$	6.465	04.03.13		04.03.15		24.1	107.44	0.02		107.16	107.71		2.65	5.85	1.85	BBB/Baa1/BBB	Финансы
VTB '15 0 TRY	28 TRY				06.02.15		23.2										BBB/Baa1/BBB	Финансы
VTB '15 11.28 TRY	300 TR	11.28	19.04.13		17.04.15		25.5										BBB/Baa1/BBB	Финансы
VTB '15 7.876 TRY	300 TR	7.88	04.08.13		02.02.15		23.1										BBB/Baa1/BBB	Финансы
VTB '15 CHF	300 F	5.00	17.11.13		17.11.15		32.6	107.89	0.02		107.50	108.28		1.99	4.57	2.53	BBB/Baa1/BBB	Финансы
VTB '15 CNY	1 000 ¥	4.50	30.04.13		30.10.15		32.0	102.22	0.01		102.04	102.40		3.64	4.34	2.42	BBB/Baa1/BBB	Финансы
VTB '15 CNY	1 000 ¥	4.50	30.04.13		30.10.15		32.0	102.37	0.03		102.10	102.64		3.56	4.32	2.47	BBB/Baa1/BBB	Финансы
VTB '15 SGD	400 S\$	4.00	20.07.13		20.07.15		28.6	102.21	0.03		101.92	102.50		3.03	3.87	2.27	BBB/Baa1/BBB	Финансы
VTB '16	500 €	4.25	15.02.14		15.02.16		35.5	106.50	0.09		105.94	107.06		1.97	3.98	2.79	BBB/Baa1/BBB	Финансы
VTB '16 CHF	600 F	3.15	16.12.13		16.12.16		45.6	102.90	0.00		102.50	103.31		2.34	3.04	3.54	BBB/Baa1/BBB	Финансы
VTB '17	2 000 \$	6.00	12.04.13		12.04.17		49.4	108.22	0.07		107.93	108.52		3.82	5.43	3.59	BBB/Baa1/BBB	Финансы
VTB '18 02	750 \$	6.315	22.08.13		22.02.18		59.8	109.64	0.17		109.28	110.00		4.15	5.75	4.29	BBB/Baa1/BBB	Финансы
VTB '18 05	2 000 \$	6.875	28.05.13	28.05.13	29.05.18	2.9	63.0	112.15	0.44		111.83	112.48		4.27	6.04	4.39	BBB/Baa1/BBB	Финансы
VTB '20	1 000 \$	6.551	13.04.13		13.10.20		91.5	110.86										



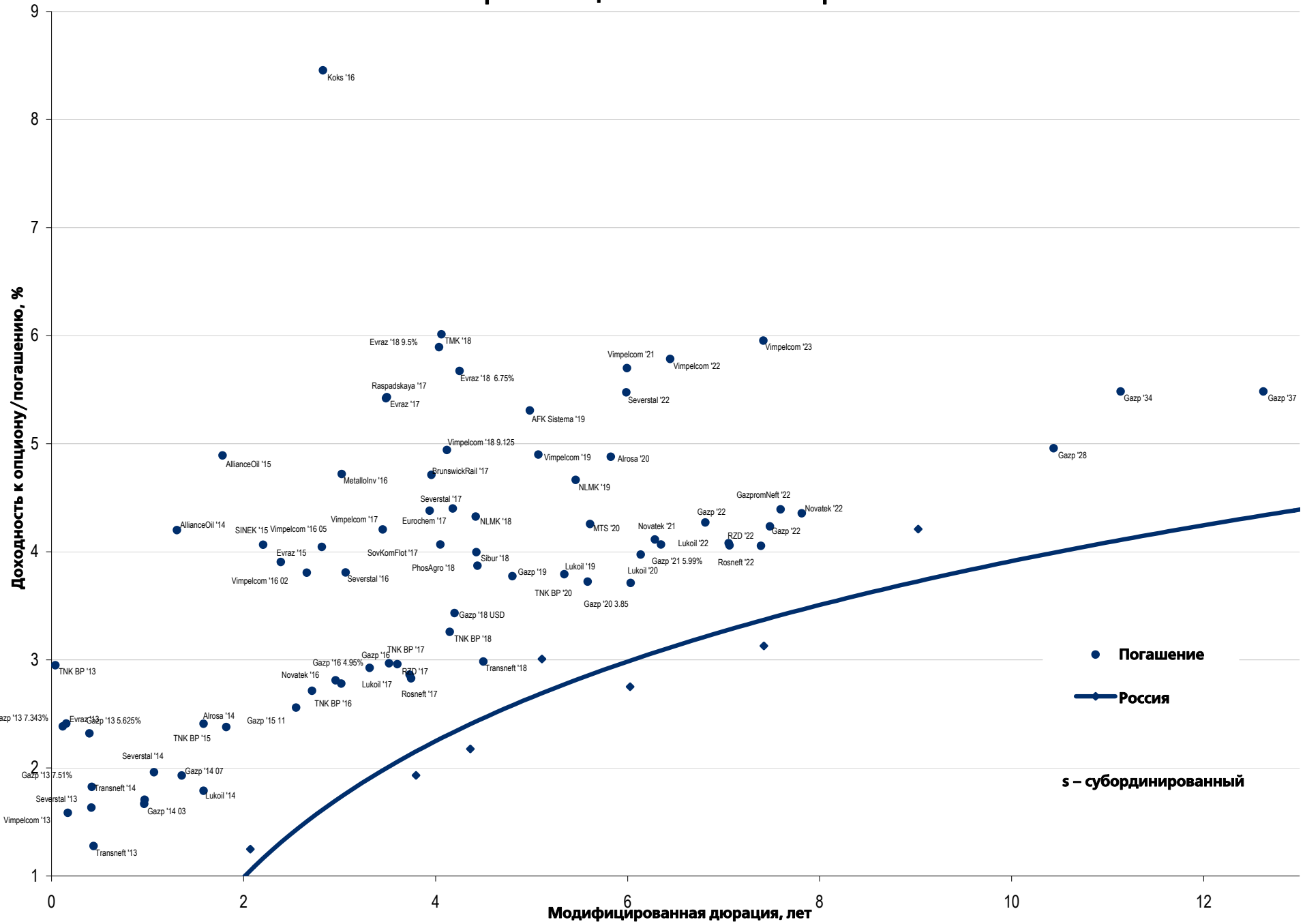


## Рынок корпоративных облигаций – Финансовый сектор

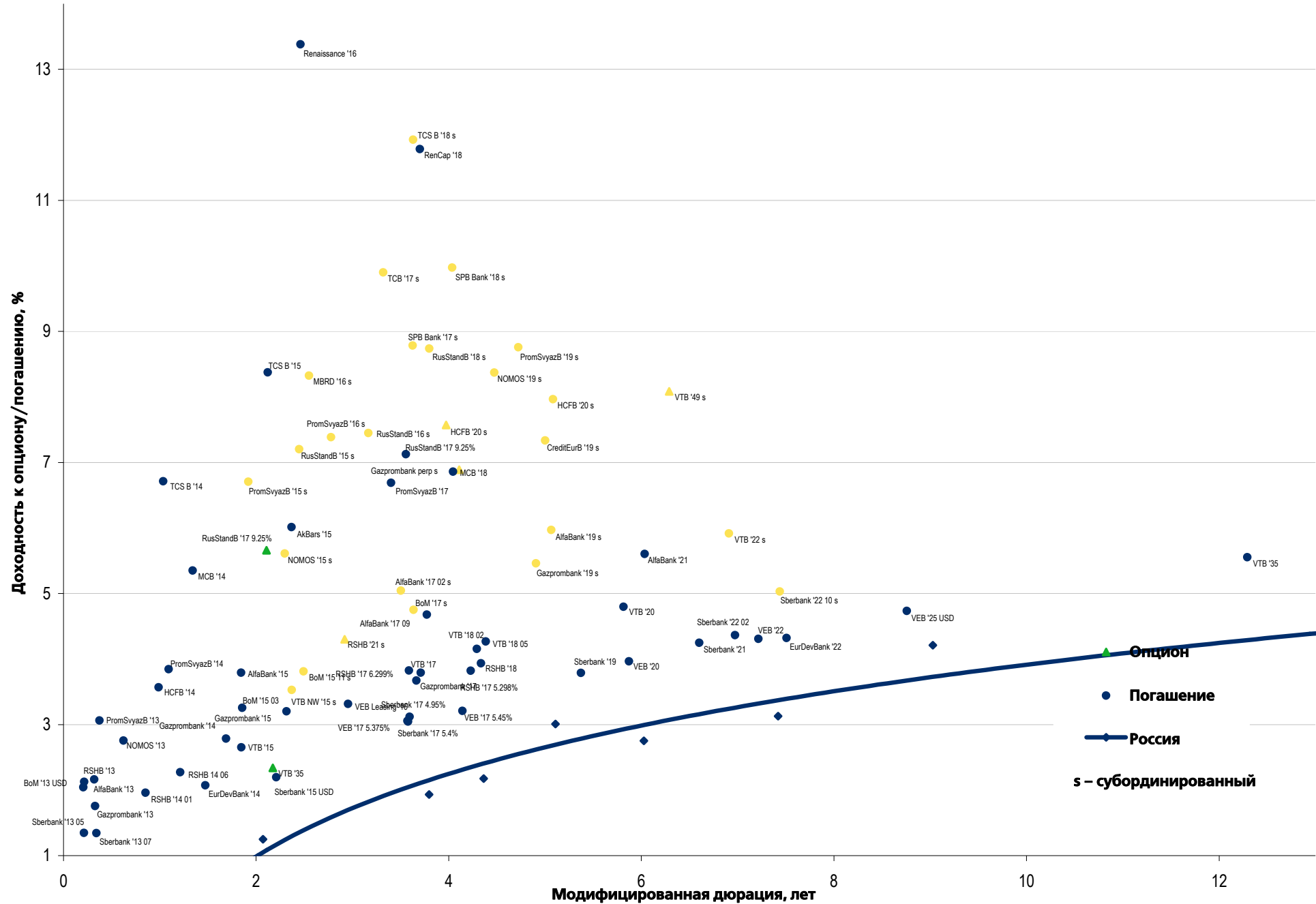




# Еврооблигации – Реальный сектор



# Еврооблигации – Финансовый сектор



## Департамент по операциям с долговыми инструментами

### Исполнительный директор, руководитель департамента

Борис Гинзбург, ginzburgbi@uralsib.ru

### Управление продаж и торговли

#### Руководитель управления

Сергей Шемардов, she\_sa@uralsib.ru

#### Управление продаж

Анна Карпова, karpovaam@uralsib.ru

Екатерина Кочемазова, kochemazovaea@uralsib.ru

Дмитрий Попов, popovdv@uralsib.ru

Алексей Соколов, sokolovav@uralsib.ru

Яна Шнайдер, shnayderyi@uralsib.ru

### Управление по рынкам долгового капитала

#### Корпоративные выпуски

Артемий Самойлов, samojlovaa@uralsib.ru

Александр Сазонов, sazonoval@uralsib.ru

Алексей Смирнов, smirnovak@uralsib.ru

#### Региональные выпуски

Александр Маргеев, margeevas@uralsib.ru

#### Сопровождение проектов

Гюзель Тимошкина, tim\_gg@uralsib.ru

Галина Гудыма, gud\_gi@uralsib.ru

Наталья Грищенко, grischenkovan@uralsib.ru

## Аналитическое управление

### Руководитель управления

Константин Чернышев, che\_kb@uralsib.ru

#### Дирекция анализа долговых инструментов

Руководитель Дмитрий Дудкин, dudkindi@uralsib.ru

#### Заместитель руководителя управления

Вячеслав Смольянинов, smolyaninovv@uralsib.ru

#### Долговые обязательства

Дмитрий Дудкин, dudkindi@uralsib.ru

Надежда Боженко, bozhenkonv@uralsib.ru

Ольга Стерина, sterinaoa@uralsib.ru

Антон Табах, tabakhav@uralsib.ru

Татьяна Днепровская, dneprovskata@uralsib.ru

#### Стратегия

Вячеслав Смольянинов, smolyaninovv@uralsib.ru

#### Экономика

Алексей Девятков, devyatovae@uralsib.ru

Ольга Стерина, sterinaoa@uralsib.ru

#### Банки

Наталья Березина, berezinana@uralsib.ru

#### Анализ рыночных данных

Вячеслав Смольянинов, smolyaninovv@uralsib.ru

Дмитрий Пуш, pushds@uralsib.ru

Максим Недовесов, nedovesovmv@uralsib.ru

#### Нефть и газ

Алексей Кокин, kokinav@uralsib.ru

Станислав Кондратьев, kondratievsd@uralsib.ru

#### Электроэнергетика

Матвей Тайц, tai\_ma@uralsib.ru

Кристина Корнич, kornichko@uralsib.ru

#### Металлургия/Горнодобывающая промышленность

Валентина Богомолова, bogomolovava@uralsib.ru

#### Телекоммуникации/Медиа/ИТ

Константин Чернышев, che\_kb@uralsib.ru

Константин Белов, belovka@uralsib.ru

#### Минеральные удобрения/

#### Машиностроение/Транспорт

Денис Ворчик, vorchikdb@uralsib.ru

Артем Егоренков, egorenkovag@uralsib.ru

#### Потребительский сектор/Недвижимость

Марат Ибрагимов, ibragimovmy@uralsib.ru

## Редакционная группа

#### Английский язык

Джон Уолш, walshj@uralsib.ru,

Тимоти Халл, hallt@uralsib.ru

Пол Де Витт, dewittpd@uralsib.ru

Хиссам Латиф, latifh@uralsib.ru

#### Дизайн

Ангелина Фриденберг, fridenbergav@uralsib.ru

#### Русский язык

Андрей Пятигорский, pya\_ae@uralsib.ru

Ольга Симкина, sim\_oa@uralsib.ru

Степан Чугров, chugrovss@uralsib.ru

Алексей Смородин, smorodinay@uralsib.ru

Настоящий бюллетень предназначен исключительно для информационных целей. Ни при каких обстоятельствах он не должен использоваться или рассматриваться как oferta или предложение делать ofertas. Несмотря на то что данный материал был подготовлен с максимальной тщательностью, УРАЛСИБ не дает никаких прямых или косвенных заверений или гарантий в отношении достоверности и полноты включенной в бюллетень информации. Ни УРАЛСИБ, ни агенты компании или аффилированные лица не несут никакой ответственности за любые прямые или косвенные убытки от использования настоящего бюллетеня или содержащейся в нем информации. Все права на бюллетень принадлежат ООО «УРАЛСИБ Кэпитал», и содержащаяся в нем информация не может воспроизводиться или распространяться без предварительного письменного разрешения. © УРАЛСИБ Кэпитал 2013