Fixed Income Daily

УРАЛСИБ | КЭПИТАЛ

5 марта 2013 года

Рублевые выпуски

YTM, %	знач.	Изменение, б.п. за ден.	за мес.	YTD
ОФЗ 46020	7.5	(4)	3	(12)
Газпром-11	7.3	30	33	(27)
Вымпелком-6/7	8.7	-	7	(23)

Сырьевые рынки

	знач.	Изменение, % за ден.	за мес.	YTD
Золото, $/унция	1 576	(0.2)	(5.5)	(5.8)
Urals, $/барр.	107	(0.4)	(7.1)	(2.2)
S&P Металлы, инд.	1 503	(1.4)	(7.9)	(4.2)
S&P С/х прод., инд.	727	0.1	(4.1)	(1.7)

Денежный рынок

RUB млрд.	знач.	Изменение за ден.	за мес.	YTD
REPO in CBR	400	(66.8)	45.6	-
Corr Accounts	853	1.0	36.0	(142.1)
Deposits in CBR	116.5	14.2	25.0	(516.7)
		Изменение, б.п.		
NDF 1Y, %	6.07	4	10	6
MOSPrime O/N, %	6.07	(2)	4	(40)
		Изменение, %		
USDRUB	30.74	0.4	2.9	0.6

Индексы

б.п.	знач.	Изменение, б.п. за ден.	за мес.	YTD
Russia 30 - UST 10	119	6	28	42
EMBI + Spread	290	1.7	21.5	24.3

Индикативные спреды

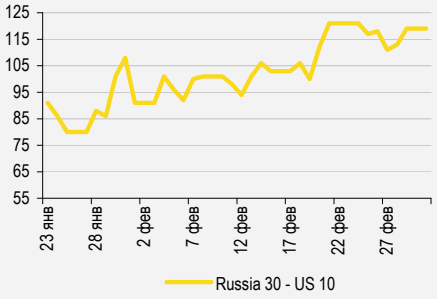

Индикаторы денежного рынка

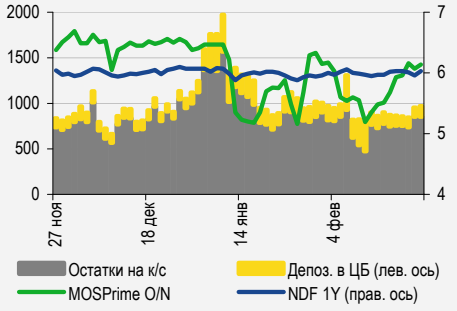

Источники: РТС, ММВБ, Bloomberg, оценки УРАЛСИБа

СТРАТЕГИЯ

ВНЕШНИЙ РЫНОК

Сегодня выхода большого объема важных макроэкономических данных не ожидается, новости о бюджетных переговорах в США и из итальянского парламента будут способствовать сохранению волатильности. Долларовый сегмент российского рынка продолжает консолидироваться, вчера цены евробондов изменились незначительно. ..... *стр. 2*

ВНУТРЕННИЙ РЫНОК

Вчера на рынке вновь преобладали продажи. В результате возросла вероятность, что завтра Минфин заменит десятилетний выпуск на более короткий, как это произошло на двух предыдущих аукционах. Лента (B+/-/-) разместила еще два выпуска на 6 млрд руб. со ставкой купона 10%. Морской Банк (-/B2/-) установил по дебютному выпуску объемом 1,5 млрд руб. с годовой офертой ставку купона в размере 12,75%. ..... *стр. 2*

ДЕНЕЖНЫЙ РЫНОК

Объем средств в банковской системе с прошлой пятницы сократился на 95,3 млрд руб. до 897,3 млрд руб. Индикативная ставка MosPrime по однодневным кредитам практически не изменилась, опустившись лишь на 2 б.п. до 6,07%. Стоимость бивалютной корзины выросла на девять копеек до 34,91 руб. в результате снижения нефтяных цен. ..... стр. 3

НОВОСТИ ЭМИТЕНТОВ

РУСАЛ (NR)

РУСАЛ опубликовал финансовые результаты за 4 кв. и весь 2012 г. по МСФО. Из-за слабой конъюнктуры на рынках сбыта годовые результаты в очередной раз оказались не слишком впечатляющими. При этом итоги 4 кв. 2012 г. заметно лучше. Учитывая комфортную дюрацию 0,9–1,0, вложения в бумаги эмитента привлекательны для инвесторов с повышенным аппетитом к риску. ..... *стр. 4*

ВКРАТЦЕ

ВТБ привлекает синдицированный кредит на сумму 2 млрд долл. Ставка по кредиту составляет LIBOR+150 б.п., комиссии – LIBOR+120 б.п. *Интерфакс.*

RUSSIAN INFORMER

Новости и комментарии, относящиеся к рынку акций, см. в нашем ежедневном издании **Russian Informer**.

Настоящий бюллетень предназначен исключительно для информационных целей. Ни при каких обстоятельствах этот бюллетень не должен использоваться или рассматриваться как оферта или предложение делать оферты. Несмотря на то, что данный материал был подготовлен с максимальной тщательностью, УРАЛСИБ не дает никаких прямых или косвенных заверений или гарантий в отношении достоверности и полноты включенной в бюллетень информации. Ни УРАЛСИБ, ни агенты компании или аффилированные лица не несут никакой ответственности за любые прямые или косвенные убытки от использования настоящего бюллетеня или содержащейся в нем информации. Все права на бюллетень принадлежат ООО «УРАЛСИБ Кэпитал», и содержащаяся в нем информация не может воспроизводиться или распространяться без предварительного письменного разрешения. © УРАЛСИБ Кэпитал 2013

СТРАТЕГИЯ

Внешний рынок

Полный штиль. Вчерашний день выдался небогатым на события, а опубликованные сегодня индексы PMI отразили крайне медленный рост или стабилизацию деловой активности в мировой экономике. Резервный Банк Австралии оставил процентные ставки без изменений. Сегодня выхода большого объема важных макроэкономических данных не ожидается, новости о бюджетных переговорах в США и из итальянского парламента будут способствовать сохранению волатильности. Наибольший интерес представляют публикуемые в среду предварительные данные по ВВП еврозоны за 4 кв. 2012 г., а также решения по денежно-кредитной политике центральных банков Японии (изменений не ожидается до смены руководства 19 марта) и ЕЦБ (в фокусе внимания будут находиться комментарии председателя Марио Драги, поскольку изменений в уровне ставок также не предвидится). По нашему мнению, сегодня долговые рынки продолжат консолидироваться.

Консолидация продолжается. С наступлением новой недели на рынке ситуация не изменилась, рынок по-прежнему находится в стадии консолидации. Спред российского бенчмарка немного сузился, со 117 б.п. до 115 б.п., при этом доходность 10 UST выросла до 1,88% с 1,84%, а цена Russia'30 (YTM 3%) снизилась на скромные 10 б.п. до 124,4% от номинала. В суверенном сегменте евробонд Russia'42 (YTM 4,6%) подорожал на 20 б.п., остальные выпуски завершили день нейтрально. В нефтегазовом сегменте в небольшом минусе завершили торговую сессию длинные бумаги Газпрома, подешевевшие в среднем на 20 б.п. Из банковских бумаг первого эшелона спросом пользовался VEBBNK'22 (YTM 4,3%), который подорожал на 40 б.п. На кривой Сбербанка цены изменились незначительно. Во втором эшелоне отмечены продажи в CHMFRU'22 (YTM 5,5%), потерявшем 35 б.п., EVRAZ'18 (YTM 5,9%) подешевел на 15 б.п. На кривой VimpelCom VIP'19 (YTM 4,9%) и VIP'22 (YTM 5,8%) снизились в цене на 20 б.п. Сегодня утром внешний фон позитивный, и мы ожидаем роста цен на открытии: рынки Азии и фьючерсы на американские индексы торгуются в зеленой зоне.

Антон Табах, CFA, tabakhav@uralsib.ru
Ольга Стерина, sterinaoa@uralsib.ru

Внутренний рынок

Ждем параметров аукциона. Вчера в госсекторе вновь преобладали продажи. Самый ликвидный, четырнадцатилетний выпуск ОФЗ 26207 (YTM 7,2%), подешевел на 60 б.п., заметно просел в цене, на 25 б.п., и десятилетний ОФЗ 26211 (YTM 6,9%). Остальные выпуски подешевели в пределах 10–15 б.п. Сегодня в центре внимания инвесторов – параметры аукциона ОФЗ. Согласно предварительному графику Минфин должен предложить инвесторам десятилетний выпуск на 25 млрд руб. На двух предыдущих аукционах длинные бумаги заменялись на более короткие. Учитывая, что рыночная конъюнктура остается преимущественно неблагоприятной, вероятность замены десятилетнего выпуска на более короткий весьма высока.

Лента разместила еще два выпуска. Вчера Лента (B+/-/-) с 12.00 до 13.00 провела сбор заявок на два выпуска с трехлетней офертой серий 01 и 02 каждый объемом 3 млрд руб., установив ставку первого купона на уровне 10%. Мы полагаем, что решение разместить еще два выпуска связаны с хорошим спросом на Лента-03, сбор заявок на который завершился в пятницу. Напомним, что эмитент предложил премию в размере 30 б.п. к выпуску аналогичного по рейтингам О'КЕЙ (-/-/B+), а именно к Окей-02 (YTP 9,9%), что, на наш взгляд, заслуженно, поскольку долговая нагрузка Ленты выше: соотношение Чистый долг/EBITDA Ленты составляет 2,4 против 1,5 у О'КЕЙ.

Морской Банк установил купон на уровне 12,75%. Вчера Морской Банк (-/B2/-) завершил сбор заявок на дебютный выпуск облигаций серии 01 объемом 1,5 млрд руб., установив ставку первого купона на уровне 12,75%, что соответствует доходности к оферте через год в размере 13,15%. Таким образом, размещение прошло в середине маркетировавшегося диапазона, который составлял 12,5–13%. Выпуск Морской Банк-01 (YTP 13,15%) размещен с премией 60 б.п. к выпуску НФК БО-01 (YTP 12,5%), что является более чем достойной компенсацией за дебютный характер выпуска.

Ольга Стерина, sterinaoa@uralsib.ru

ДЕНЕЖНЫЙ РЫНОК

Затишье

Без заметных изменений. Объем средств в банковской системе с прошлой пятницы сократился на 95,3 млрд руб. до 897,3 млрд руб. Остатки на корсчетах кредитных организаций в Банке России уменьшились на 42,4 млрд руб. до 774,4 млрд руб., а депозиты банков в ЦБ – на 52,9 млрд руб. до 122,9 млрд руб. Индикативная ставка MosPrime по однодневным кредитам практически не изменилась, опустившись лишь на 2 б.п. до 6,07%. Задолженность по РЕПО несколько сократилась – до 1,38 трлн руб., поскольку Центробанк снизил лимиты однодневного РЕПО. На этой неделе Федеральное казначейство предложит для размещения на банковских депозитах 60 млрд руб., а в понедельник кредитным учреждениям предстоит вернуть долгосрочные депозиты ВЭБа в размере 40 млрд руб. Мы ожидаем, что в преддверии праздников объем ликвидности будет увеличиваться, а ставки денежного рынка – оставаться стабильными.

Совокупные средства банков в ЦБ РФ, млрд руб., и однодневная ставка MosPrime, %

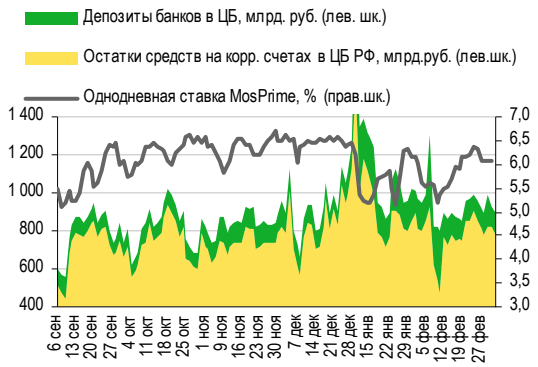

Источники: ЦБ РФ

Объем операций РЕПО с ЦБ и однодневные ставки по РЕПО и на МБК

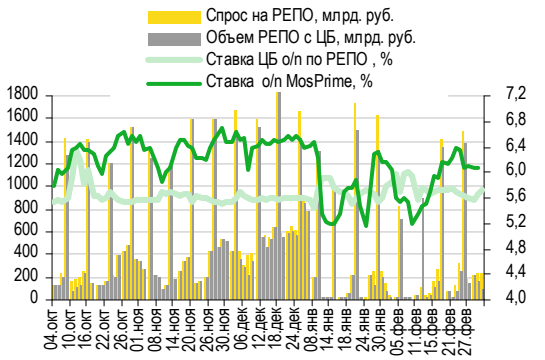

Источники: ЦБ РФ

Рубль несколько ослаб. Стоимость бивалютной корзины с пятницы прошлой недели поднялась на девять копеек до 34,91 руб. в результате снижения нефтяных цен. Рубль подорожал на одну копейку к евро до 40,03 руб./евро, а относительно доллара подешевел на 18 копеек до 30,82 руб./долл. Ситуация на мировых валютных и сырьевых рынках остается нестабильной. Европейская валюта испытывает давление на фоне неблагоприятных политических событий. Мы ожидаем, что в оставшиеся несколько дней короткой предпраздничной недели в России курс рубля может еще немного ослабнуть.

Курс руб./долл. и цена барреля нефти Brent, долл.

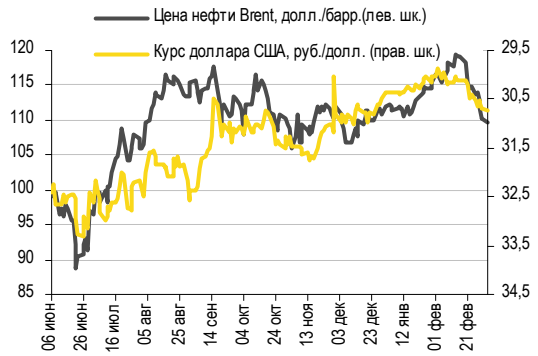

Источники: Bloomberg, ММВБ

Международные резервы ЦБ РФ, млрд долл.

Источники: ЦБ РФ

Антон Табах, CFA, tabakhav@uralsib.ru

НОВОСТИ ЭМИТЕНТОВ

РУСАЛ (NR)

Еще один не простой год. Краткосрочные риски рефинансирования невелики

Финансовые результаты за 4 кв. и весь 2012 г.

Ожидаемое ухудшение финансовых результатов по итогам года и некоторое улучшение показателей в 4кв. РУСАЛ, крупнейший в мире производитель алюминия, опубликовал вчера финансовые результаты за 4 кв. и весь 2012 г. по МСФО. Из-за слабой конъюнктуры на рынках сбыта годовые результаты в очередной раз оказались не слишком впечатляющими. Так, выручка РУСАЛа в 2012 г. сократилась на 11% до 10,9 млрд долл., а показатель EBITDA составил 915 млн долл. против 2,5 млрд долл. годом ранее, что соответствует операционной рентабельности на уровне 8%. Результаты 4 кв. 2012 г. выглядят заметно лучше – выручка увеличилась относительно предыдущего квартала на 2% до 2,6 млрд долл., а EBITDA за счет усиления контроля над издержками возросла вдвое и составила 221 млн долл. На финансовых показателях РУСАЛа негативно отражаются неблагоприятные макроэкономические условия, а также высокая волатильность цен на алюминий (средняя цена на LME за прошедший год составляет около 2000 долл./т.). Обратное, то есть положительное, влияние оказывает увеличение премии к ценам на LME (в 4 кв. 2012 г. она достигла 12,5%, или 249 долл., по сравнению с 9,6%, или 191 долл., во 2 кв.), а также снижение стоимости электроэнергии, составившее за прошедший год 9%. По итогам 2012 г. РУСАЛ зафиксировал чистый убыток в размере 55 млн долл. против чистой прибыли на сумму 237 млн долл. годом ранее.

[...]

Инвестиция, сопряженная с высоким риском. В течение последних нескольких месяцев доходность рублевых облигаций РУСАЛа существенно снизилась, что было вызвано достижением мирового соглашения между основными акционерами Норильского никеля (ими являются Интеррос Владимира Потанина и РУСАЛ Олега Дерипаски) и увеличением Норильским никелем дивидендных выплат (РУСАЛ в настоящий момент владеет 25,1% акций компании). В результате кредитный спред облигаций РУСАЛа к кривой ОФЗ сузился с 760 б.п. на середину ноября до 610–670 б.п. на начало марта, а доходность выпусков РУСАЛ-Братск-7 и -8 упала с 15% до 12,2–12,6% за тот же период. Увеличение Норникелем дивидендных выплат, безусловно, усилит кредитный профиль РУСАЛа в среднесрочной перспективе и позволит ему проводить политику, направленную на снижение задолженности, однако следует отметить, что вложения в облигации эмитента по-прежнему сопряжены с высоким риском и представляют собой спекулятивную ставку на восстановление рынка алюминия, а значит, на восстановление темпов роста мировой экономики. Исходя из соотношения степени риска и качества актива, текущую доходность бумаг РУСАЛа на уровне 12% при комфортной дюрации 0,9–1,0 мы считаем привлекательной и подходящей для склонных к риску инвесторов.

Полный комментарий будет опубликован в ближайшее время.

Татьяна Днепровская, dneprovskata@uralsib.ru

КАЛЕНДАРЬ ПРЕДСТОЯЩИХ СОБЫТИЙ

Долговой рынок

5 марта	Размещение Лента-03 (4 млрд руб.). Размещение Ипотечный агент ФОРА-А (0.868 млрд руб.). Размещение Ипотечный агент ФОРА-Б (0.259 млрд руб.). Погашение НЛМК БО-06 (10 млрд руб.).
6 марта	Размещение Морской Банк-01 (1,5 млрд руб.). Оферта СБ Банк БО-01 (2 млрд руб.).
7 марта	Погашение Восточный Экспресс Банк БО-01 (1 млрд руб.). Погашение АФК Система-01 (6 млрд руб.). Погашения ОПИН-2013 (100 млн долл.).
11 марта	Погашение ДГК-01 (5 млрд руб.).
12 марта	Оферта РЖД-13 (15 млрд руб.). Погашение Мечел БО-02 (5 млрд руб.).
13 марта	Погашение ТНК-ВР-2013 (600 млн долл.).
14 марта	Оферта ВТБ-Лизинг Финанс-04 (5 млрд руб.).
15 марта	Оферта Банк Национальный Стандарт-01 (1,5 млрд руб.). Погашение ВТБ БО-01 (5 млрд руб.). Погашение ВТБ БО-02 (5 млрд руб.). Погашение ВТБ БО-05 (5 млрд руб.).
18 марта	Оферта СИБУР Холдинг-05 (30 млрд руб.).
19 марта	Оферта АИЖК-23 (14 млрд руб.).
20 марта	Погашение АЛРОСА-2013 (zero, ECP) (315 млн долл.).

Денежный рынок

11 марта	Возврат депозитов ВЭБу на 40 млрд руб.
15 марта	Уплата акцизов и страховых взносов
20 марта	Выплата 1/3 НДС за 4 кв. 2012 г.
20 февраля	Выплата 1/3 НДС за 2 кв. 2012 г.
25 марта	Выплата НДПИ и акцизов
28 марта	Выплата налога на прибыль

КАЛЕНДАРЬ ОФЕРТ

Дата оферты	Выпуск	Объем выпуска, млн руб.	Цена оферты, %	Ставка предыдущего купона, %	Новая ставка купона, %	Дата следующей оферты / погашения
06.03.13	СБ Банк БО-01	2000	100	11,0	11,25	3 марта 2014
12.03.13	РЖД-13	15000	100	0,1	0,1	9 сентября 2013
14.03.13	ВТБ-Лизинг Финанс-04	5000	100	6,65	8,15	11 сентября 2014
15.03.13	Банк Национальный Стандарт-01	1500	100	9,8	-	-
18.03.13	СИБУР Холдинг-05	30000	100	8,0	-	-
19.03.13	АИЖК-23	14000	100	7,94	-	-

Рынок рублевых облигаций

Выпуск	Объем, млн	Купон, %	Дата			Месяцев до		Цена	Изм.	Торговый объем, шт	Котировки		Доходность, %			Дюр, лет	Рейтинг F/M/S	Сектор
			купона	оферты	погаш	офрт	погаш				покупка	продажа	офрт	погаш	текущ			
КОРПОРАТИВНЫЕ РУБЛЕВЫЕ ОБЛИГАЦИИ																		
IFC-01	5 000 R	3.00	27.11.13		26.11.17		56.8										/Aaa/AAA	Финансы
IFC-02	5 000 R	3.00	27.11.13		26.11.17		56.8										/Aaa/AAA	Финансы
IFC-03	3 000 R	3.00	27.11.13		26.11.17		56.8				100.00						/Aaa/AAA	Финансы
Uranium-1	14 300 R	9.75	05.06.13	05.12.16	24.11.21	45.1	104.7				99.50	100.30						МГД
Абсолют БО-1	5 000 R	10.50	20.06.13	25.06.14	20.12.15	15.7	33.5				85.01						BB+/Ba3/	Финансы
Абсолют БО-2	3 000 R	9.00	26.03.13	29.03.13	26.03.15	0.8	24.7	100.05		10 000	100.05	100.06	8.16		8.66	0.06	BB+/Ba3/	Финансы
Абсолют-5	1 800 R	8.00	31.07.13	30.07.14	27.07.16	16.8	40.8				97.00	98.99					BB+/Ba3/	Финансы
Авангард БО-01	1 500 R	9.75	05.08.13	10.02.14	01.02.16	11.2	34.9	100.00		200 000	100.00	100.20	9.97		9.68	0.82	/B2/	Финансы
Авангард-3	1 500 R	9.25	10.05.13		10.05.13		2.2				100.11	100.24					/B2/	Финансы
АвтоВАЗ-4	5 000 R	0.10	21.05.13		20.05.14		14.5										B-//	Машиностр. и пр.
Автодор-1	3 000 R	9.75	04.06.13		29.11.16		44.9											Строительство
АгроКомплекс БО-01	1 000 R	10.00	10.12.13	16.12.13	10.12.15	9.4	33.2	100.00		360			9.88		9.78	0.70		Сельск. хоз.
АИЖК 2011 1-1	2 258 R	9.00	15.05.13		15.02.44		371.6											Финансы
АИЖК 2011 1-2	1 129 R	3.00	15.05.13		15.02.44		371.6											Финансы
АИЖК 2011 1-A1/12	2 976 R	9.00	25.05.13		25.05.45		386.9											Финансы
АИЖК 2011 1-A2/12	1 487 R	3.00	25.05.13		25.05.45		386.9											Финансы
АИЖК 2011 2-1	7 457 R	8.25	15.03.13		15.09.43		366.6				100.35	100.50					/Baa3/	Финансы
АИЖК 2011 2-2	7 457 R	6.00	15.03.13		15.09.43		366.6										/Baa3/	Финансы
АИЖК 2012 1-1	5 932 R	9.00	22.04.13		22.01.44		370.8				101.30							Финансы
АИЖК-06	2 000 R	7.40	15.04.13		15.07.14		16.3	100.60	0.60	124	100.12	100.40		6.84	7.29	0.78	/Baa1/BBB	Финансы
АИЖК-07	4 000 R	7.68	15.04.13		15.07.16		40.4					101.50					/Baa1/BBB	Финансы
АИЖК-08	3 000 R	7.63	15.03.13	25.03.14	15.06.18	12.7	63.4				95.00	100.00					/Baa1/BBB	Финансы
АИЖК-09	3 000 R	7.49	15.05.13	15.02.15 C	15.02.17	23.4	47.4				93.00	101.00					/Baa1/BBB	Финансы
АИЖК-10	6 000 R	8.05	15.05.13		15.11.18		68.4				91.75	103.50					/Baa1/BBB	Финансы
АИЖК-11	10 000 R	8.20	15.03.13		15.09.20		90.4				99.25	101.00					/Baa1/BBB	Финансы
АИЖК-12	7 000 R	10.75	15.06.13		15.12.13		9.4				102.25	103.25					/Baa1/BBB	Финансы
АИЖК-13	7 000 R	10.75	15.04.13		15.04.18		61.4				111.40	112.04					/Baa1/BBB	Финансы
АИЖК-14	7 000 R	10.75	15.05.13		15.05.23		122.4				115.10	116.10					/Baa1/BBB	Финансы
АИЖК-15	7 000 R	10.50	15.03.13		15.09.28		186.5	116.25	0.00	128 001	116.00	116.70			8.67		/Baa1/BBB	Финансы
АИЖК-16	10 000 R	8.25	15.03.13		15.09.21		102.4	100.80	(0.09)	25 000	99.00	101.50		8.33	8.04	4.36	/Baa1/BBB	Финансы
АИЖК-17	8 000 R	9.05	15.04.13		15.04.22		109.4				103.00	105.80					/Baa1/BBB	Финансы
АИЖК-18	7 000 R	8.00	15.04.13	18.04.16	15.07.23	37.5	124.4				99.50	101.00					/Baa1/BBB	Финансы
АИЖК-19	6 000 R	7.70	15.05.13	19.05.15	15.11.24	26.5	140.5				99.50	99.80					/Baa1/BBB	Финансы
АИЖК-20	5 000 R	8.60	15.03.13		15.12.27		177.5				101.00	104.00					/Baa1/BBB	Финансы
АИЖК-21	15 000 R	8.80	15.05.13		15.02.20		83.4				102.00	102.80					/Baa1/BBB	Финансы
АИЖК-22	15 000 R	7.70	15.04.13		15.07.24		136.4										/Baa1/BBB	Финансы
АИЖК-23	14 000 R	7.94	15.03.13	19.03.13	15.12.29	0.5	201.5										/Baa1/BBB	Финансы
АИЖК-24	6 000 R	8.25	01.11.13	03.11.15	01.11.22	32.0	116.0										/Baa1/BBB	Финансы
АкБарс БО-1	5 000 R	9.65	18.04.13	24.10.13	15.10.15	7.7	31.4				100.42	100.65					BB-/B1/	Финансы
АкБарс-5	5 000 R	9.00	16.04.13		15.10.13		7.4	100.23	0.02	10 000	98.50	100.20		8.77	8.68	0.55	BB-/B1/	Финансы
Акрон БО-01	5 000 R	9.75	16.04.13		13.10.15		31.3	101.95	(0.05)	45 001	101.51	103.00		9.09	9.23	2.10	B+/B1/	Хим. пром.
Акрон-2	3 500 R	8.20	21.03.13		19.09.13		6.5				99.80	100.38					B+/B1/	Хим. пром.
Акрон-3	3 500 R	9.85	22.05.13		20.11.13		8.5	101.35		10 000	100.55	101.30		7.99	9.46	0.64	B+/B1/	Хим. пром.
Акрон-4	3 750 R	7.95	28.05.13	29.05.14	18.05.21	14.8	98.5				90.95	100.00					B+/B1/	Хим. пром.
Акрон-5	3 750 R	7.95	28.05.13	29.05.14	18.05.21	14.8	98.5				97.40	100.00					B+/B1/	Хим. пром.
Алроса БО-01	5 000 R	8.85	03.05.13		30.10.15		31.9	101.58	(0.04)	90 000	100.53	102.00		8.43	8.65	2.20	BB-/Ba3/BB-	МГД
Алроса БО-02	5 000 R	8.85	03.05.13		30.10.15		31.9				100.55	102.00					BB-/Ba3/BB-	МГД
Алроса-20	3 000 R	8.95	26.03.13		23.06.15		27.6				102.00	102.10					BB-/Ba3/BB-	МГД
Алроса-21	8 000 R	8.25	21.03.13	25.06.13	18.06.15	3.7	27.5				100.25	100.37					BB-/Ba3/BB-	МГД
Алроса-22	8 000 R	8.25	26.03.13	28.06.13	23.06.15	3.8	27.6				100.25	100.37					BB-/Ba3/BB-	МГД
Алроса-23	7 000 R	8.95	21.03.13		18.06.15		27.5				100.21	102.10					BB-/Ba3/BB-	МГД
АльфаБанк БО-03	10 000 R	8.45	28.03.13	01.10.13	28.09.15	6.9	30.8	100.28	(0.03)	161 799	100.30	100.39	8.08		8.13	0.51	BBB-/Ba1/BB+	Финансы
АльфаБанк БО-07	5 000 R	8.60	31.08.13	04.03.14	31.08.15	12.0	29.9	100.52	(0.08)	126 002	99.10		8.20		8.55	0.90	BBB-/Ba1/BB+	Финансы
АльфаБанк БО-08	5 000 R	8.65	26.08.13		26.02.16		35.8	100.30	(0.01)	120 558	100.30	100.35		8.71	8.61	2.47	BBB-/Ba1/BB+	Финансы
АльфаБанк-1	5 000 R	8.25	06.08.13	06.02.14	02.02.16	11.1	35.0	100.15	(0.10)	2 500	100.30	100.40	8.23		8.19	0.83	BBB-/Ba1/BB+	Финансы
АльфаБанк-2	5 000 R	9.25	07.06.13	11.06.13	02.12.16	3.2	45.0				99.00	100.40					BBB-/Ba1/BB+	Финансы
АльянсНК БО-1	5 000 R	9.25	06.08.13		04.02.14		11.0				99.70	100.98					B//B+	Нефть и газ
АльянсНК-3	5 000 R	9.75	30.07.13	01.08.13	21.07.20	4.9	88.6	100.24		31 086	100.10	100.39	9.30		9.64	0.37	B//B+	Нефть и газ
АльянсНК-4	5 000 R	8.85	11.06.13	09.06.16	01.06.21	39.2	99.0				98.00	98.89					B//B+	Нефть и газ
АльянсНК-6	5 000 R	8.85	14.06.13	15.06.16	04.06.21	39.4	99.1				98.00	99.50					B//B+	Нефть и газ
АТБ БО-01	3 000 R	10.40	19.08.13	22.08.14	19.02.16	17.6	35.5				100.05	100.20						Финансы
АТБ-1	1 500 R	10.25	28.04.13	06.05.13	30.04.15	2.0	25.8				100.10	100.20						Финансы
АтомЭнПром-6	10 000 R	7.50	15.08.13		15.08.14		17.4	99.66		99 130	99.65	99.95		7.70	7.23	1.28	//BBB	Электроэнерг.
Аэрофлот БО-1	6 000 R	7.75	08.04.13		08.04.13		1.1	100.10	0.01	5 000	100.05	100.11		6.69	7.51	0.09	BB+//	Транспорт
Аэрофлот БО-2	6 000 R	7.75	08.04.13		08.04.13		1.1	100.10	0.03	5 000	100.06	100.11		6.69	7.51	0.09	BB+//	Транспорт
Аэроэкспресс-1	3 053 R	11.00	19.07.13		13.01.17		46.4											Транспорт
Балт Берег-01	1 000 R	15.00	28.06.13	31.12.13	22.12.17	9.9	57.6											Потреб. тов.
БалтИнвБ-2	1 500 R	9.00	14.03.13	17.09.13	10.09.15	6.4	30.2										/B3/	Финансы
Банк Открытие-01	3 000 R	10.75	19.06.13	20.12.13	13.12.17	9.5	57.3	100.48	0.03	29 437	100.47	100.57	10.31		10.47	0.69	B//B	Финансы
БанкМосквы БО-01	10 000 R	8.05	02.05.13		28.01.16		34.8				99.94						BBB/Ba2/	Финансы
БанкСПб БО-1	5 000 R	8.00	09.04.13		09.04.13		1.2										отзван/Ba3/	Финансы
БанкСПб БО-2	5 000 R	9.00	25.03.13		23.09.13		6.6				98.00	100.50					отзван/Ba3/	Финансы
БанкСПб БО-4	3 000 R	9.00	13.06.13		12.12.13		9.3				86.00	100.20					отзван/Ba3/	Финансы
БанкСПб БО-8	5 000 R	9.50	08.04.13	09.10.13	05.10.15	7.2	31.0				100.29	100.46					отзван/Ba3/	Финансы
Башнефть БО-1	10 000 R	9.35	04.06.13	05.12.13	02.12.14	9.0	20.9	101.31	0.00	9 685	101.31	101.44	7.63		9.02	0.68	BB/Ba2/	Нефть и газ
Башнефть-1	3 509 R	8.35	18.06.13		13.12.16		45.3				100.00	100.15					BB/Ba2/	Нефть и газ
Башнефть-2	3 400 R	8.35	18.06.13		13.12.16		45.3	100.00		20	100.00	100.50		8.52	8.21	3.01	BB/Ba2/	Нефть и газ
Башнефть-3	4 595 R	8.35	18.06.13		13.12.16		45.3				100.00	100.24					BB/Ba2/	Нефть и газ
Башнефть-4	10 000 R	9.00	16.08.13	19.02.15	04.02.22	23.5	107.1				101.00	101.98					BB/Ba2/	Нефть и газ
Башнефть-6	10 000 R	8.65	13.08.13	12.02.18	31.01.23	59.3	119.0	100.09	0.02	100 000	100.00	100.15	8.81		8.60	3.77	BB/Ba2/	Нефть и газ
Башнефть-7	10 000 R	8.85	13.08.13	10.02.20	31.01.23	83.3	119.0	100.00	0.02	130 000	99.75	99.90	9.04		8.81	4.86	BB/Ba2/	Нефть и газ
Башнефть-8	5 000 R	8.65	13.08.13	12.02.18	31.01.23	59.3	119.0				100.00	101.00					BB/Ba2/	Нефть и газ
Башнефть-9	5 000 R	8.85	13.08.13	10.02.20	31.01.23	83.3	119.0	100.00	0.03	10	99.50	99.90	9.04		8.81	4.86	BB/Ba2/	Нефть и газ

Рынок рублевых облигаций

Выпуск	Объем, млн	Купон, %	Дата			Месяцев до		Цена	Изм.	Торговый объем, шт	Котировки		Доходность, %			Дюр, лет	Рейтинг F/M/S	Сектор
			купона	оферты	погаш	офрт	погаш				покупка	продажа	офрт	погаш	текущ			
КОРПОРАТИВНЫЕ РУБЛЕВЫЕ ОБЛИГАЦИИ																		
Бинбанк БО-1	3 000 R	10.85	20.06.13	25.12.13	20.12.14	9.7	21.5				100.15	100.25					отзван/B2/B	Финансы
Бинбанк-2	1 000 R	8.85	29.04.13		29.04.13		1.8				99.50						отзван/B2/B	Финансы
БК Евразия-1	5 000 R	8.40	26.06.13	27.06.16	20.06.18	39.8	63.5				90.00	100.00					BB//	Нефть и газ
БНП Париба-1	2 000 R	7.70	26.03.13		29.03.14		12.8				99.50	99.80					//BBB	Финансы
ВБД БО-1	3 000 R	0.10	12.04.13		11.10.13		7.2										/отзван/отзван	Потреб. тов.
ВБД БО-2	3 000 R	0.10	12.04.13		11.10.13		7.2										/отзван/отзван	Потреб. тов.
ВБД БО-3	3 000 R	0.10	12.04.13		11.10.13		7.2										/отзван/отзван	Потреб. тов.
ВБД БО-6	5 000 R	7.90	27.06.13		27.06.13		3.7				98.00						/отзван/отзван	Потреб. тов.
ВБД БО-7	5 000 R	7.90	27.06.13		27.06.13		3.7				85.00						/отзван/отзван	Потреб. тов.
ВБД БО-8	5 000 R	0.10	12.04.13		11.10.13		7.2										/отзван/отзван	Потреб. тов.
ВИА АИЖК-1	3 752 R	8.50	15.03.13		15.03.40		324.6				100.20	100.45						Финансы
ВК Инвест-1	10 000 R	9.25	19.07.13		19.07.13		4.5	100.52	(0.02)	310	100.45	100.55		7.92	9.10	0.35	/Ba3/BB	Телеком
ВК Инвест-3	10 000 R	7.40	09.07.13		08.07.14		16.1				98.89	99.12					/Ba3/BB	Телеком
ВК Инвест-6	10 000 R	8.30	16.04.13		13.10.15		31.3				99.00	100.00					/Ba3/BB	Телеком
ВК Инвест-7	10 000 R	8.30	16.04.13		13.10.15		31.3	99.36		100	99.36	99.80		8.76	8.10	2.14	/Ba3/BB	Телеком
ВнешпрБанк БО-1	3 000 R	11.75	30.05.13		30.11.13		8.9				100.03	102.31					/B2/B	Финансы
ВнешпрБанк БО-2	3 000 R	12.00	26.04.13	30.10.13	26.10.15	7.9	31.7				99.37	100.95					/B2/B	Финансы
ВнешпрБанк-2	1 500 R	11.00	19.06.13	21.06.13	13.12.17	3.6	57.3	100.80	0.64	300 000			8.26		10.67	0.27	/B2/B	Финансы
ВодоканалСПб-1	2 000 R	8.80	12.06.13		09.12.15		33.2					100.00					/Baa2/BB+	Потреб. усл.
ВолгаСп-02	1 900 R	11.00	31.08.14		29.02.24		131.9											Потреб. тов.
ВостЭкспр БО-1	1 000 R	7.50	07.03.13		07.03.13		0.1										/B1/	Финансы
ВостЭкспр БО-10	3 000 R	12.00	25.06.13	26.12.14	22.12.15	21.7	33.6	101.83	0.22	5 250	101.70	101.90	11.13		11.53	1.48	/B1/	Финансы
ВостЭкспр БО-2	2 000 R	11.20	28.03.13	31.03.14	25.09.14	12.9	18.7	100.99	0.17	95 479	100.99	101.36	10.44		10.58	0.89	/B1/	Финансы
ВостЭкспр БО-4	3 000 R	11.00	17.05.13	20.08.13	14.08.15	5.5	29.3				86.10	101.10					/B1/	Финансы
ВостЭкспр БО-5	2 000 R	10.00	18.04.13		17.10.13		7.4				99.86	100.41					/B1/	Финансы
ВостЭкспр-2	4 500 R	13.60	15.08.13		09.08.18		65.2										/B1/	Финансы
ВТБ 24 2ИП-А	2 659 R	9.00	26.05.13		26.11.43		369.0										BBB/Baa1/	Финансы
ВТБ 24 2ИП-Б	1 329 R	3.00	26.05.13		26.11.43		369.0										BBB/Baa1/	Финансы
ВТБ 24 3ИП-А	3 597 R	9.00	28.05.13		15.09.44		378.6										BBB/Baa1/	Финансы
ВТБ 24 3ИП-Б	1 798 R	3.00	28.05.13		15.09.44		378.6										BBB/Baa1/	Финансы
ВТБ 24-1ИП	15 000 R	8.65	13.03.13		10.12.14		21.2	99.95	(1.55)	1	99.95	101.50		8.97	8.49	1.49	BBB/Baa1/	Финансы
ВТБ 24-3	6 000 R	8.00	29.05.13		29.05.13		2.8				99.87						BBB/Baa1/	Финансы
ВТБ 24-4	8 000 R	8.20	22.08.13	28.08.13	20.02.14	5.8	11.6				100.18						BBB/Baa1/	Финансы
ВТБ БО-1	5 000 R	7.60	15.03.13		15.03.13		0.3	100.02	0.01	1 011	100.00	100.03		7.05	7.47	0.03	BBB/Baa1/BBB	Финансы
ВТБ БО-19	15 000 R	8.41	04.04.13		01.10.15		30.9										BBB/Baa1/BBB	Финансы
ВТБ БО-2	5 000 R	7.60	15.03.13		15.03.13		0.3	100.04	0.04	10	100.03	100.04		6.36	7.47	0.03	BBB/Baa1/BBB	Финансы
ВТБ БО-20	15 000 R	8.41	04.04.13		01.10.15		30.9										BBB/Baa1/BBB	Финансы
ВТБ БО-21	15 000 R	8.15	23.04.13		19.01.16		34.5	100.55	0.00	10 050	100.55	100.58		8.17	8.03	2.38	BBB/Baa1/BBB	Финансы
ВТБ БО-22	15 000 R	7.90	21.05.13		16.02.16		35.4	99.90	0.04	55 001	99.70	99.90		8.18	7.89	2.46	BBB/Baa1/BBB	Финансы
ВТБ БО-3	5 000 R	8.00	19.03.13	25.03.14	17.03.15	12.7	24.4				100.55	100.65					BBB/Baa1/BBB	Финансы
ВТБ БО-4	5 000 R	8.00	19.03.13	25.03.14	17.03.15	12.7	24.4				100.52	100.65					BBB/Baa1/BBB	Финансы
ВТБ БО-5	10 000 R	7.60	15.03.13		15.03.13		0.3	100.00	(0.01)	48 215	100.01	100.04		7.75	7.48	0.03	BBB/Baa1/BBB	Финансы
ВТБ БО-6	10 000 R	8.35	22.03.13		19.12.14		21.5	100.95	0.02	5 000	100.75	101.00		8.01	8.14	1.54	BBB/Baa1/BBB	Финансы
ВТБ БО-7	10 000 R	8.15	26.04.13		23.01.15		22.7	100.65	(0.07)	6 207	100.64	100.67		8.00	8.03	1.63	BBB/Baa1/BBB	Финансы
ВТБ БО-8	10 000 R	7.95	05.03.13	05.09.13	01.09.15	6.0	29.9				100.10	100.39					BBB/Baa1/BBB	Финансы
ВТБ КапФ-01	1 000 R	0.10	20.08.13	21.12.15 C	09.08.22	33.6	113.2											Финансы
ВТБ КапФ-02	1 000 R	0.10	27.05.13	06.12.13	14.11.22	9.1	116.4				91.35							Финансы
ВТБ КапФ-03	1 000 R	0.10	03.06.13	23.01.14 C	21.11.22	10.7	116.6											Финансы
ВТБ КапФ-04	1 000 R	0.10	11.06.13	20.06.14 C	29.11.22	15.5	116.9				88.80							Финансы
ВТБ КапФ-05	1 000 R	0.10	14.06.13	25.12.13 C	02.12.22	9.7	117.0				91.30							Финансы
ВТБ КапФ-11	5 000 R	0.10	07.06.13	03.07.15 C	27.05.22	27.9	110.8				101.22	101.32						Финансы
ВТБ Лизинг-1	2 462 R	8.10	09.05.13	11.11.13	06.11.14	8.3	20.1				99.95	100.10					BBB//BBB	Финансы
ВТБ Лизинг-2	3 846 R	8.35	09.04.13	10.04.14	07.07.15	13.2	28.1				99.88	100.45					BBB//BBB	Финансы
ВТБ Лизинг-3	2 692 R	6.90	12.03.13	11.09.13	07.06.16	6.2	39.1										BBB//BBB	Финансы
ВТБ Лизинг-4	2 692 R	6.65	12.03.13	13.03.13	07.06.16	0.3	39.1										BBB//BBB	Финансы
ВТБ Лизинг-7	3 077 R	8.15	06.03.13	04.06.14	30.11.16	15.0	44.9										BBB//BBB	Финансы
ВТБ Лизинг-8	3 462 R	8.25	07.05.13	12.05.13	01.08.17	2.2	52.9				100.02	100.11					BBB//BBB	Финансы
ВТБ Лизинг-9	3 462 R	7.00	08.05.13		02.08.17		53.0				98.70	100.00					BBB//BBB	Финансы
ВТБ-5	15 000 R	7.40	18.04.13		17.10.13		7.4	100.05	(0.05)	2 440	100.08	100.19		7.51	7.33	0.57	BBB/Baa1/BBB	Финансы
ВТБ-6	15 000 R	8.55	10.04.13	12.07.13	06.07.16	4.2	40.1	100.48	0.08	210 712	100.40	100.49	7.34		8.40	0.32	BBB/Baa1/BBB	Финансы
ВымпелКом-1	10 000 R	8.85	19.03.13	20.03.15	08.03.22	24.5	108.2	101.00	(0.19)	89 401	101.05	101.15	8.48		8.43	1.69	/Ba3/BB	Телеком
ВымпелКом-2	10 000 R	8.85	25.03.13	26.03.15	14.03.22	24.7	108.4				100.50	101.13					/Ba3/BB	Телеком
ВымпелКом-4	15 000 R	8.85	19.03.13	20.03.15	08.03.22	24.5	108.2	101.18		22 506	101.05	101.15	8.37		8.41	1.69	/Ba3/BB	Телеком
ВЭБ Лизинг-01	5 000 R	8.50	11.07.13	14.07.15	02.07.20	28.3	88.0										BBB//BBB	Финансы
ВЭБ Лизинг-01 USD	100 $	5.50	05.07.13		30.06.17		51.9										BBB//BBB	Финансы
ВЭБ Лизинг-02 USD	100 $	5.50	05.07.13		30.06.17		51.9										BBB//BBB	Финансы
ВЭБ Лизинг-03	5 000 R	7.50	12.04.13	16.04.14	02.04.21	13.4	97.0	100.00	(0.01)	971		100.00	7.63		7.29	0.98	BBB//BBB	Финансы
ВЭБ Лизинг-03 USD	100 $	5.50	05.07.13		30.06.17		51.9										BBB//BBB	Финансы
ВЭБ Лизинг-04	5 000 R	8.60	12.04.13	13.04.16	02.04.21	37.3	97.0				100.50	101.00					BBB//BBB	Финансы
ВЭБ Лизинг-04 USD	100 $	5.50	05.07.13		30.06.17		51.9										BBB//BBB	Финансы
ВЭБ Лизинг-05	5 000 R	8.60	12.04.13	13.04.16	02.04.21	37.3	97.0	100.50		10 999	100.50	101.00	8.59		8.28	2.48	BBB//BBB	Финансы
ВЭБ Лизинг-05 USD	100 $	5.50	23.04.13		17.10.17		55.5										BBB//BBB	Финансы
ВЭБ Лизинг-06	8 000 R	9.00	06.08.13		31.01.17		46.9				87.36	102.30					BBB//BBB	Финансы
ВЭБ Лизинг-06 USD	100 $	5.50	23.04.13		17.10.17		55.5										BBB//BBB	Финансы
ВЭБ Лизинг-08	5 000 R	8.80	30.04.13	31.10.14	19.10.21	19.9	103.6	101.65		64 000	101.65	110.50	7.86		8.41	1.42	BBB//BBB	Финансы
ВЭБ Лизинг-09	5 000 R	8.80	01.05.13	03.11.14	20.10.21	20.0	103.6				100.40	110.45					BBB//BBB	Финансы
ВЭБ-01В	500 $	1.99	20.08.13		20.02.15		23.6				100.27	100.30					BBB/Baa1/BBB	Финансы
ВЭБ-06	10 000 R	7.90	23.04.13	21.10.17	13.10.20	55.6	91.4				99.40	101.18					BBB/Baa1/BBB	Финансы
ВЭБ-08	15 000 R	6.90	23.04.13	24.10.13	13.10.20	7.7	91.4				86.00	99.97					BBB/Baa1/BBB	Финансы
ВЭБ-09	15 000 R	7.90	28.03.13	25.03.16	18.03.21	36.7	96.5				99.00	101.75					BBB/Baa1/BBB	Финансы
ВЭБ-10	15 000 R	8.50	02.04.13	29.09.16	21.09.21	42.9	102.6				98.00						BBB/Baa1/BBB	Финансы
ВЭБ-18	10 000 R	8.55	12.04.13	13.10.15	17.09.32	31.3	234.6	101.70	0.09	3 000	100.00	101.75	7.96		8.14	2.14	BBB/Baa1/BBB	Финансы
ВЭБ-19	10 000 R	8.55	18.04.13	19.10.15	23.09.32	31.5	234.8	101.70	0.00	2 980	100.00	101.75	7.96		8.15	2.16	BBB/Baa1/BBB	Финансы

Рынок рублевых облигаций

Выпуск	Объем, млн	Купон, %	Дата			Месяцев до		Цена	Изм.	Торговый объем, шт	Котировки		Доходность, %			Дюр, лет	Рейтинг F/M/S	Сектор
			купона	оферты	погаш	офрт	погаш				покупка	продажа	офрт	погаш	текущ			
КОРПОРАТИВНЫЕ РУБЛЕВЫЕ ОБЛИГАЦИИ																		
ВЭБ-21	15 000 R	8.40	12.03.13	12.03.15	17.02.32	24.2	227.6				101.00	101.95					BBB/Baa1/BBB	Финансы
ГазпрНефть БО-5	10 000 R	7.15	09.04.13		09.04.13		1.2				99.21	100.40					/Baa3/BBB-	Нефть и газ
ГазпрНефть БО-6	10 000 R	7.15	09.04.13		09.04.13		1.2				85.03	100.30					/Baa3/BBB-	Нефть и газ
ГазпрНефть-04	10 000 R	8.20	16.04.13	16.04.18	09.04.19	61.4	73.2	100.39		2	101.00	102.00	8.27		7.92	3.83	/Baa3/BBB-	Нефть и газ
ГазпрНефть-08	10 000 R	8.50	06.08.13		02.02.16		35.0	102.00	(0.11)	574	102.10	102.25		7.87	8.28	2.44	/Baa3/BBB-	Нефть и газ
ГазпрНефть-09	10 000 R	8.50	06.08.13	08.02.16	26.01.21	35.2	94.8	102.00	(0.11)	5 883	101.42	102.44	7.87		8.28	2.44	/Baa3/BBB-	Нефть и газ
ГазпрНефть-10	10 000 R	8.90	06.08.13	05.02.18	26.01.21	59.1	94.8				101.76	104.60					/Baa3/BBB-	Нефть и газ
ГазпрНефть-11	10 000 R	8.25	06.08.13	09.02.15	25.01.22	23.2	106.8				101.00	102.00					/Baa3/BBB-	Нефть и газ
ГазпрНефть-12	10 000 R	8.50	05.06.13	05.12.17	23.11.22	57.1	116.7	102.90	0.10	100 001	102.03	102.90	7.90		8.10	3.65	/Baa3/BBB-	Нефть и газ
Газпром-09	5 000 R	7.23	14.08.13		12.02.14		11.3	100.33	(0.07)	29 955	100.35	100.45		6.98	7.18	0.87	BBB/Baa1/BBB	Нефть и газ
Газпром-11	5 000 R	13.75	25.06.13		24.06.14		15.6	108.04	(0.06)	120	108.03	108.88		7.30	12.43	1.13	BBB/Baa1/BBB	Нефть и газ
ГазпромК-4	5 000 R	7.55	22.08.13		15.02.18		59.4	100.00		1 085 004	99.10	99.95		7.69	7.53	3.91	BBB/Baa1/BBB	Нефть и газ
ГазпромК-5	10 000 R	7.55	22.08.13		16.02.17		47.5	100.02		1 003 009	99.80	99.95		7.69	7.53	3.24	BBB/Baa1/BBB	Нефть и газ
ГазпромК-6	15 000 R	7.55	22.08.13		18.02.16		35.5	100.00		675 000	99.85	99.99		7.69	7.53	2.51	BBB/Baa1/BBB	Нефть и газ
ГГЭС-2	1 500 R	12.00	23.04.13		23.04.13		1.6				97.01							Электроэнерг.
Гидромашс-2	3 000 R	10.75	16.08.13		13.02.15		23.3				100.81	101.84					//B+	Машиностр. и пр.
Гидромашс-3	3 000 R	10.10	06.08.13	05.02.16	30.01.18	35.1	58.9				100.00	100.30					//B+	Машиностр. и пр.
Главная дорога-6	8 173 R	9.80	11.12.13		22.11.28		188.7											Строительство
ГлавнаяДорога-3	8 000 R	6.60	18.11.13		30.10.28		188.0				92.00	96.75						Строительство
ГлавнаяДорога-7	1 400 R	10.00	19.11.13		30.10.29		200.0											Строительство
Глобэкс БО-2	5 000 R	9.90	22.07.13		22.07.13		4.6	100.97		20 296		100.75		7.38	9.70	0.36	BB//BB	Финансы
Глобэкс БО-3	3 000 R	9.00	08.06.13		08.12.13		9.1	100.40	0.10	75 002	100.05	100.35		8.59	8.78	0.68	BB//BB	Финансы
Глобэкс БО-4	3 000 R	9.25	01.08.13		01.08.14		16.9										BB//BB	Финансы
Глобэкс БО-5	2 000 R	9.00	08.06.13		08.12.13		9.1				100.15	100.35					BB//BB	Финансы
Глобэкс БО-6	2 000 R	9.25	01.08.13		01.08.14		16.9				85.21						BB//BB	Финансы
Глобэкс БО-7	5 000 R	9.00	04.06.13	06.12.13	04.12.15	9.1	33.0	100.15	0.18	134 001	100.05	100.36	8.95		8.79	0.67	BB//BB	Финансы
ГПБ БО-1	10 000 R	7.75	08.06.13		08.12.13		9.1	100.34		1 000		100.35		7.39	7.59	0.69	/Baa3/BBB-	Финансы
ГПБ БО-2	10 000 R	6.75	18.07.13	23.07.13	18.07.14	4.6	16.4				99.87						/Baa3/BBB-	Финансы
ГПБ БО-3	10 000 R	8.50	01.08.13	05.02.14	01.02.15	11.1	22.9	100.60	(0.05)	35 800	100.65	100.79	7.94		8.39	0.83	/Baa3/BBB-	Финансы
ГПБ БО-4	10 000 R	8.50	20.06.13		20.12.14		21.5	101.10		1 000	100.95	101.10		7.97	8.27	1.56	/Baa3/BBB-	Финансы
ГПБ Ипотека	879 R	8.00	29.03.13		29.12.36		286.0											Финансы
ГПБ Ипотека2-1	2 750 R	7.50	25.03.13		25.06.41		339.9										/Ba2/	Финансы
ГПБ-10	10 000 R	8.50	18.04.13	19.10.15	12.10.17	31.5	55.3				85.01						/Baa3/BBB-	Финансы
ГПБ-11	10 000 R	8.50	18.04.13	19.10.15	10.10.19	31.5	79.2				85.01						/Baa3/BBB-	Финансы
ГПБ-12	10 000 R	8.50	18.04.13	19.10.15	06.10.22	31.5	115.1				85.01						/Baa3/BBB-	Финансы
ГПБ-2	5 000 R	6.54	22.05.13		20.11.13		8.5										/Baa3/BBB-	Финансы
ГПБ-6	10 000 R	8.85	11.07.13	14.07.14	07.07.16	16.3	40.1				101.41	101.45					/Baa3/BBB-	Финансы
ГПБ-7	10 000 R	8.50	22.04.13	21.10.15	17.10.16	31.6	43.5				101.00	101.18					/Baa3/BBB-	Финансы
ГСС БО-1	3 000 R	8.25	21.06.13		20.12.13		9.5				96.09	101.00					BB//	Машиностр. и пр.
ГСС БО-2	3 000 R	9.00	23.04.13	25.04.13	22.04.14	1.7	13.6				94.00						BB//	Машиностр. и пр.
ГСС БО-3	3 000 R	8.25	23.04.13	24.04.13	22.04.14	1.6	13.6				94.00	99.99					BB//	Машиностр. и пр.
ГСС-1	5 000 R	8.00	21.03.13	24.09.13	26.03.17	6.7	48.7										BB//	Машиностр. и пр.
ГТЛК-01	5 000 R	10.00	30.07.13	28.01.16	23.01.18	34.8	58.7	102.10	0.25	1 500	101.70	102.10	8.96		9.71	1.62	//BB-	Транспорт
ГТЛК-02	5 000 R	10.00	02.08.13	02.02.16	26.01.18	35.0	58.8	101.99	0.10	11 002	101.70	102.15	9.41		9.72	2.36	//BB-	Транспорт
ДВГК-1	5 000 R	7.75	08.03.13		08.03.13		0.1										/отзван/	Электроэнерг.
ДВТГ-3	300 R	17.00	29.08.13		29.08.13		5.8											Транспорт
ДельтаКредит БО-03	4 000 R	9.25	07.08.13	09.08.13	07.08.15	5.2	29.1	100.69	(0.01)	36 044	100.60	100.70	7.49		8.92	0.40	BBB+/Baa3/	Финансы
ДельтаКредит-6	5 000 R	7.20	19.06.13	25.06.14	15.06.16	15.7	39.4				99.15	99.35					BBB+/Baa3/	Финансы
ДельтаКредит-8	5 000 R	8.33	08.05.13	12.11.14	02.11.16	20.3	44.0				99.85	100.00					BBB+/Baa3/	Финансы
ДельтаКредит-9	5 000 R	9.15	11.06.13	15.12.15	05.12.17	33.4	57.1				100.90	101.20					BBB+/Baa3/	Финансы
Держава АКБ-1-об	300 R	10.25	14.08.13	19.08.13	13.08.14	5.5	17.3											Финансы
ДМ Центр-1	1 150 R	8.50	05.06.13		26.05.15		26.7				94.80	95.20						Потреб. усл.
ДомДеньги-1	1 000 R	19.00	02.05.13	07.05.13	30.04.15	2.1	25.8	100.00		1	99.80	100.00	19.25		17.86	0.14		Финансы
ЕАБР-1	5 000 R	8.50	06.05.13	05.02.14	28.01.19	11.1	70.8					101.25					BBB/A3/BBB	Финансы
ЕАБР-2	5 000 R	8.50	30.05.13	02.03.15	21.02.19	23.9	71.6				100.50	102.20					BBB/A3/BBB	Финансы
ЕАБР-3	5 000 R	7.50	30.04.13	31.10.13 C	25.10.16	7.9	43.7				100.23	100.35					BBB/A3/BBB	Финансы
ЕАБР-4	5 000 R	7.70	13.08.13	13.02.14	06.02.18	11.3	59.1				86.00	100.50					BBB/A3/BBB	Финансы
ЕБРР-4	3 000 R	7.52	14.03.13		12.06.14		15.3				100.60	101.55					AAA/Aaa/	Финансы
ЕБРР-5	5 000 R	7.47	10.04.13		09.04.14		13.2				100.05	101.02					AAA/Aaa/	Финансы
ЕБРР-6	3 500 R	0.015	29.09.13		28.09.18		66.8										AAA/Aaa/	Финансы
ЕБРР-7	3 500 R	0.015	29.09.13		28.09.18		66.8										AAA/Aaa/	Финансы
ЕБРР-9	1 000 R	0.50	16.06.13		15.06.16		39.4										AAA/Aaa/	Финансы
ЕвразХолдинг-1	10 000 R	9.25	22.03.13	26.03.13	13.03.20	0.7	84.3	100.10	(0.07)	160 995	100.10	100.12	7.16		8.87	0.05	BB-/Ba3/B+	МГД
ЕвразХолдинг-2	10 000 R	9.95	29.04.13	28.10.15	19.10.20	31.8	91.6				102.25	102.49					BB-/Ba3/B+	МГД
ЕвразХолдинг-3	5 000 R	9.25	22.03.13	26.03.13	13.03.20	0.7	84.3	100.10	0.07	140 499	100.05	100.13	7.16		8.87	0.05	BB-/Ba3/B+	МГД
ЕвразХолдинг-4	5 000 R	9.95	29.04.13	28.10.15	19.10.20	31.8	91.6				100.01	106.99					BB-/Ba3/B+	МГД
ЕвразХолдинг-5	5 000 R	8.40	06.06.13	03.06.16	27.05.21	39.0	98.8				92.01	100.00					BB-/Ba3/B+	МГД
ЕвразХолдинг-7	15 000 R	8.40	04.06.13	01.06.16	25.05.21	38.9	98.7	97.50		1 219	92.01	100.00	9.52		8.44	2.60	BB-/Ba3/B+	МГД
Европлан-03	3 500 R	11.25	07.05.13	07.11.14	31.10.17	20.1	55.9				87.00	101.69					BB-//	Финансы
Европлан-04	1 500 R	10.42	28.08.13	29.02.16	20.02.19	35.9	71.6										BB-//	Финансы
ЕвроХим-2	5 000 R	8.90	02.07.13	03.07.15	26.06.18	27.9	63.7	101.05		50 108	96.00		8.56		8.68	1.95	BB//BB	Хим. пром.
ЕвроХим-3	5 000 R	8.25	22.05.13	23.11.15	14.11.18	32.6	68.4				95.00	101.00					BB//BB	Хим. пром.
Желдорип БО-1	1 400 R	11.00	15.03.13		11.09.15		30.2				85.01							Финансы
Запсиб БО-1	2 000 R	0.01	21.06.13		20.06.14		15.5										//B+	Финансы
Запсиб БО-2	2 000 R	12.50	16.08.13	22.08.13	14.08.15	5.6	29.3	101.46	0.11	64 042	101.00	101.45	9.31		12.25	0.41	//B+	Финансы
Запсиб БО-3	2 000 R	11.50	29.08.13	04.03.15	25.02.16	24.0	35.7	100.39	(0.15)	326 804	100.60	100.65	11.59		11.44	1.64	//B+	Финансы
Заречная-01	3 000 R	10.80	28.06.13	12.01.15	21.12.18	22.3	69.6											МГД
Зенит БО-1	5 000 R	7.50	07.04.13		07.04.13		1.1										B+/Ba3/	Финансы
Зенит БО-2	5 000 R	7.50	22.03.13		22.09.13		6.6				85.01						B+/Ba3/	Финансы
Зенит БО-3	3 000 R	9.10	15.05.13	19.11.13	15.11.14	8.5	20.4	100.35	0.00	801	100.35	100.45	8.72		8.83	0.63	B+/Ba3/	Финансы
Зенит БО-4	3 000 R	8.75	07.08.13	11.02.14	07.02.15	11.3	23.1	100.14		489	100.09	100.22	8.76		8.69	0.84	B+/Ba3/	Финансы
Зенит БО-5	3 000 R	8.75	14.08.13	18.02.14	14.02.15	11.5	23.4	100.18		500	100.10	100.18	8.72		8.70	0.86	B+/Ba3/	Финансы
Зенит БО-6	5 000 R	8.75	26.05.13	29.05.13	26.05.14	2.8	14.7	100.15	(0.05)	700	100.16	100.23	8.14		8.54	0.21	B+/Ba3/	Финансы

Рынок рублевых облигаций

Выпуск	Объем, млн	Купон, %	Дата			Месяцев до		Цена	Изм.	Торговый объем, шт	Котировки		Доходность, %			Дюр, лет	Рейтинг F/M/S	Сектор
			купона	оферты	погаш	офрт	погаш				покупка	продажа	офрт	погаш	текущ			
КОРПОРАТИВНЫЕ РУБЛЕВЫЕ ОБЛИГАЦИИ																		
Зенит БО-7	5 000 R	9.20	12.04.13	16.04.14	12.04.15	13.4	25.2				100.40	100.55					B+/Ba3/	Финансы
Зенит-5	5 000 R	9.00	04.06.13		04.06.13		3.0	100.25	0.00	30 113	100.22			8.05	8.78	0.23	B+/Ba3/	Финансы
Зенит-6	3 000 R	9.20	02.07.13	04.07.13	01.07.14	4.0	15.9	100.34	0.06	185	100.25	100.35	8.23		9.03	0.30	B+/Ba3/	Финансы
Зенит-8	5 000 R	9.20	28.08.13	30.08.13	23.08.17	5.9	53.7	100.45	(0.01)	20 000		100.50	8.40		9.15	0.45	B+/Ba3/	Финансы
ЗолСелигд-3	1 500 R	9.00	30.05.13		29.05.14		14.8				92.55	116.55						МГД
ЗСД-1	5 000 R	8.75	04.06.13	29.04.16	13.05.31	37.8	218.4				99.55	100.50						Строительство
ЗСД-2	5 000 R	8.75	04.06.13	29.04.16	13.05.31	37.8	218.4				99.85	100.70						Строительство
ЗСД-3	5 000 R	9.15	30.08.13	28.02.17	06.02.32	47.9	227.2											Строительство
ЗСД-4	5 000 R	9.15	30.08.13	28.02.17	06.02.32	47.9	227.2				102.30	106.30						Строительство
ЗСД-5	5 000 R	9.15	30.08.13	28.02.17	06.02.32	47.9	227.2					106.50						Строительство
ИА АТБ-01	1 532 R	8.45	26.04.13		26.04.45		386.0				99.45	100.10						Финансы
ИА АТБ-02	511 R		26.04.13		26.04.45		386.0											Финансы
ИА БЖФ-1-01	995 R	1.93	05.05.13		05.05.42		350.2				99.90	100.05						Финансы
ИА Европа 2012-1-01	2 355 R	8.00	20.03.13		20.12.43		369.8				99.75	100.00						Финансы
ИА Европа 2012-1-02	703 R		20.03.13		20.12.43		369.8											Финансы
ИА НОМОС-01	3 753 R	8.75	07.05.13		07.11.45		392.4				99.80	100.05						Финансы
ИА Уралсиб 01-А	3 563 R	8.75	15.04.13		15.04.45		385.6				99.95	100.17						Финансы
ИАВ1-1	2 932 R	8.95	10.05.13		10.08.44		377.5				99.98	100.45						Финансы
ИАРТ-1	1 000 R	12.00	04.08.13		04.08.13		5.0											Финансы
ИКС5 БО-01	5 000 R	9.50	04.04.13		01.10.15		30.9					101.25					/B2/B+	Потреб. усл.
ИКС5-1	9 000 R	7.95	02.07.13		01.07.14		15.9				93.26	99.00					/B2/B+	Потреб. усл.
ИКС5-4	8 000 R	7.75	06.06.13	06.06.14	02.06.16	15.1	39.0	98.70		30 000	98.30	98.80	9.05		7.71	1.10	/B2/B+	Потреб. усл.
ИнвТоргБ БО-1	2 000 R	10.25	25.05.13		25.11.13		8.7				99.91	104.00					/B2/	Финансы
ИнгБанк-1	5 000 R	8.11	19.04.13		23.07.14		16.6				99.50	100.50					/Baa2/	Финансы
ИнгБанк-2	5 000 R	8.55	15.05.13		18.11.14		20.5										/Baa2/	Финансы
Интеза БО-01	3 000 R	9.75	25.04.13	29.04.14	25.10.15	13.8	31.7	100.55	0.45	100	100.30	100.55	9.42		9.37	0.98	/Ba1/	Финансы
Интеза-3	5 000 R	9.00	11.04.13	18.10.13	13.04.15	7.5	25.3	100.05	(0.05)	5 049	100.04	100.09	9.08		8.68	0.54	/Ba1/	Финансы
ИнтерСофт-2	10 000 R	2.00	23.06.16		09.12.27		177.3											Потреб. усл.
Интурист-2	2 000 R	10.00	21.05.13		21.05.13		2.5				99.50	100.19						Потреб. усл.
Иркут БО-1	5 000 R	9.25	12.03.13		10.09.13		6.2				100.30	100.55					/Ba2/	Машиностр. и пр.
ИркЭнерго БО-1	3 000 R	7.60	09.04.13		08.04.14		13.1				96.00	98.70					/отзван/отзван	Электроэнерг.
ИркЭнерго-1	5 000 R	15.50	30.05.13		28.11.13		8.8										/отзван/отзван	Электроэнерг.
ИТБ ИП-1-01	2 400 R	8.75	03.05.13		03.08.45		389.2				99.90	100.05						Финансы
Камаз БО-1	2 000 R	9.00	17.06.13		16.12.13		9.4											Машиностр. и пр.
Камаз БО-2	3 000 R	8.60	06.08.13		04.02.14		11.0				94.65	100.00						Машиностр. и пр.
Камаз БО-3	2 000 R	10.50	04.04.13		01.10.15		30.9				100.10							Машиностр. и пр.
Каркаде-2	1 200 R	13.00	19.04.13		17.04.15		25.4	100.00	0.00	21 527	99.98	100.10		13.63	12.80	0.85	B+//	Финансы
Карусель-1	3 000 R	12.00	14.03.13		12.09.13		6.3										/B2/B+	Потреб. усл.
КЕДР БО-1	1 500 R	10.70	28.06.13	02.07.13	28.06.14	3.9	15.8	100.10	0.00	4 000	99.97	100.10	10.53		10.49	0.29	/B2/	Финансы
КИТ ФинансКап-2	3 600 R	11.00	11.06.13		10.06.14		15.2										B/отзван/	Финансы
КИТ ФинансКап-3	1 150 R	11.00	28.05.13		24.11.15		32.7										B/отзван/	Финансы
Кокс БО-2	5 000 R	8.70	29.05.13		28.05.14		14.8				93.51	98.70					/B2/B	МГД
КольцоУ-1	1 000 R	11.50	28.04.13	02.05.13	30.04.15	1.9	25.8				98.45	100.65					//B-	Финансы
Комос БО-1	1 125 R	11.00	18.07.13		17.07.14		16.4				98.40	98.60						Сельск. хоз.
Копейка БО-1	3 000 R	7.00	23.04.13		23.07.13		4.6				93.00	99.60					/B2/B+	Потреб. усл.
Копейка БО-2	3 000 R	9.00	02.04.13		01.10.13		6.9	99.86	0.02	14 980	99.41	99.77		9.57	8.88	0.51	/B2/B+	Потреб. усл.
КрайИнвБ БО-1	1 500 R	10.50	19.04.13	23.10.13	19.04.14	7.6	13.5	100.32		41 521	99.80	100.40	10.17		10.07	0.55	B+//B+	Финансы
КредЕврБ БО-1	5 000 R	8.10	27.04.13		27.04.14		13.7				97.90	100.10					BB-/Ba3/	Финансы
КредЕврБ БО-2	5 000 R	10.00	10.08.13	12.02.14	10.02.15	11.3	23.2	100.45	0.24	60 000	100.25	100.60	9.70		9.90	0.83	BB-/Ba3/	Финансы
КредЕврБ БО-3	5 000 R	9.80	09.04.13	11.10.13	09.10.15	7.2	31.2	100.43	(0.04)	14	100.37	100.43	9.22		9.39	0.53	BB-/Ba3/	Финансы
КредЕврБ БО-4	5 000 R	9.60	19.08.13	21.02.14	19.02.16	11.6	35.5				100.10	100.30					BB-/Ba3/	Финансы
КредЕврБ-6	4 000 R	9.50	20.08.13		18.02.14		11.5				99.86	100.60					BB-/Ba3/	Финансы
КузбассЭнерго-1	10 000 R	8.05	24.06.13	25.06.14	14.06.21	15.7	99.4				91.16	93.00						Электроэнерг.
КузбассЭнерго-2	5 000 R	8.70	25.04.13	26.04.16	15.04.21	37.7	97.4				86.10	92.00						Электроэнерг.
Куйбышевазот-4	2 000 R	8.60	11.04.13	21.04.14	07.04.16	13.5	37.1				98.58	98.99						Хим. пром.
ЛадьяФ БО-01	500 R	12.00	03.07.13	02.07.14	01.07.15	15.9	27.9											Строительство
ЛенСпецСМУ БО-2	600 R	14.50	23.05.13		23.05.13		2.6				100.23	101.59					//B	Строительство
ЛенСпецСМУ-2	5 000 R	12.90	19.03.13		12.12.17		57.3	102.30	(0.12)	1 450	102.25	102.50		12.69	12.29	2.64	//B	Строительство
ЛенЭнерго-4	3 000 R	8.50	23.04.13	24.04.15	18.04.17	25.6	49.5				100.00	101.00					/Ba2/	Электроэнерг.
ЛОКО Банк БО-02	4 000 R	10.40	15.08.13	18.02.14	11.02.16	11.5	35.3	100.19	0.03	9 000	100.15	100.22	10.43		10.33	0.84	B+/B2/	Финансы
ЛОКО Банк БО-1	2 500 R	9.90	08.08.13		06.02.14		11.1	100.25	0.00	5 000	100.21	101.32		9.83	9.81	0.82	B+/B2/	Финансы
ЛОКО Банк-5	2 500 R	10.10	25.07.13	01.08.13	23.07.15	4.9	28.6				98.00	100.44					B+/B2/	Финансы
ЛокоБанк БО-03	3 000 R	10.75	13.08.13	16.08.13	11.08.15	5.4	29.2	100.70		1 589	100.10	100.74	9.28		10.61	0.41	B+/B2/	Финансы
ЛСР БО-1	1 500 R	10.50	25.06.13	02.07.13	25.06.13	3.9	3.7				100.20	100.70					B/B2/	Строительство
ЛСР БО-2	2 000 R	10.00	12.03.13		10.09.13		6.2				100.25	100.45					B/B2/	Строительство
ЛСР БО-3	2 000 R	9.50	21.03.13		20.03.14		12.5	99.50	(0.02)	2 212	99.35	99.70		10.26	9.15	0.89	B/B2/	Строительство
ЛСР БО-5	2 000 R	8.47	25.07.13		24.07.14		16.6	97.55		110	97.41	97.94		10.67	8.60	1.20	B/B2/	Строительство
ЛСР-2	5 000 R	9.50	01.08.13		01.08.13		4.9				99.96	100.99					B/B2/	Строительство
ЛСР-3	3 000 R	11.50	15.03.13	20.03.14	08.09.17	12.5	54.2	101.30		20	98.81	101.40	10.38		10.78	0.86	B/B2/	Строительство
ЛСР-4	2 800 R	11.25	26.04.13	30.10.14	20.10.17	19.9	55.6										B/B2/	Строительство
Лукойл-4	6 000 R	7.40	06.06.13		05.12.13		9.0	100.39	0.02	71 001	100.35	100.43		6.95	7.24	0.69	BBB-/Baa2/BBB-	Нефть и газ
Магнит БО-1	1 000 R	8.25	11.03.13		09.09.13		6.2	100.15		5	93.02	100.15		8.10	7.92	0.46	//BB-	Потреб. усл.
Магнит БО-2	1 000 R	8.25	11.03.13		09.09.13		6.2	99.38	(0.82)	110	99.30	100.15		9.72	7.98	0.45	//BB-	Потреб. усл.
Магнит БО-3	1 500 R	8.25	11.03.13		09.09.13		6.2				85.15						//BB-	Потреб. усл.
Магнит БО-4	2 000 R	8.25	11.03.13		09.09.13		6.2	100.05		1 458	100.08	103.00		8.31	7.93	0.46	//BB-	Потреб. усл.
Магнит БО-5	5 000 R	8.00	30.08.13		28.02.14		11.8										//BB-	Потреб. усл.
Магнит БО-6	5 000 R	7.75	23.04.13		22.04.14		13.6				86.02	100.00					//BB-	Потреб. усл.
Магнит БО-7	5 000 R	8.90	25.03.13		21.09.15		30.6	101.29	(0.01)	2 000	101.00	101.29		8.50	8.46	2.08	//BB-	Потреб. усл.
Магнит-01	5 000 R	8.50	27.08.13		23.02.16		35.7	100.07		306 020	100.04			8.65	8.48	2.47	//BB-	Потреб. усл.
МБРР-2	3 000 R	7.00	28.03.13		28.03.13		0.8	100.00	0.00	400	99.82	100.00		7.14	6.91	0.06	B+/B1/	Финансы
МБРР-3	3 000 R	8.25	23.04.13		23.04.13		1.6				99.90						B+/B1/	Финансы
МБРР-4	5 000 R	9.50	29.08.13		27.02.14		11.8										B+/B1/	Финансы
МБРР-5	5 000 R	9.75	13.06.13		12.06.14		15.3				86.25						B+/B1/	Финансы

Рынок рублевых облигаций

Выпуск	Объем, млн	Купон, %	Дата			Месяцев до		Цена	Изм.	Торговый объем, шт	Котировки		Доходность, %			Дюр, лет	Рейтинг F/M/S	Сектор
			купона	оферты	погаш	офрт	погаш				покупка	продажа	офрт	погаш	текущ			
КОРПОРАТИВНЫЕ РУБЛЕВЫЕ ОБЛИГАЦИИ																		
МДМ Банк БО-2	5 000 R	8.15	22.03.13		21.03.14		12.5										BB-/Ba3/BB-	Финансы
МДМ Банк БО-4	5 000 R		16.06.13		16.12.14		21.4				100.45	100.65					BB-/Ba3/BB-	Финансы
МДМ Банк-8	6 203 R	9.00	11.04.13	09.07.13	09.04.15	4.1	25.2	100.04	0.03	103	100.05	100.20	8.63	9.17	8.69	0.10	BB-/Ba3/BB-	Финансы
Мегафон 05	10 000 R	8.05	11.04.13	14.10.14	29.09.22	19.3	114.9	100.70		2	100.70	101.00	7.71		7.75	1.38	BB+/Baa3/BBB-	Телеком
Медведь-2	1 000 R	12.50	27.05.13	02.09.13	22.08.16	6.0	41.6				97.38							Финансы
Меркурий-01	380 R				28.11.19		80.8				90.00	90.30						Финансы
МеталлКомБ БО-1	1 500 R	11.00	02.08.13		02.08.14		16.9				99.50	100.55					/B2/	Финансы
МеталлКомБ БО-5	1 500 R	11.75	09.04.13	10.10.13	06.10.15	7.2	31.1				100.00	100.93					/B2/	Финансы
МеталлКомБ-1	900 R	9.40	28.05.13		26.11.13		8.7										/B2/	Финансы
Металлоинв-01	5 000 R	9.00	18.03.13	19.03.15	07.03.22	24.5	108.1	101.15	(0.14)	6 736	101.00	101.15	8.55		8.55	1.69	BB-/Ba3/BB-	МГД
Металлоинв-01	1 500 R	10.15	20.06.13	24.12.13	22.06.15	9.7	27.6				100.31	100.90						Финансы
Металлоинв-02	5 000 R	8.90	03.08.13	07.02.18	27.01.23	59.2	118.8	99.85	(0.10)	25 101	99.80	100.00	9.13		9.16	3.73	BB-/Ba3/BB-	МГД
Металлоинв-03	5 000 R	8.90	03.08.13	07.02.18	27.01.23	59.2	118.8	99.85	(0.15)	22 104	99.80	100.05	9.13		9.16	3.73	BB-/Ba3/BB-	МГД
Металлоинв-05	10 000 R	9.00	18.03.13	19.03.15	07.03.22	24.5	108.1	101.15		46 682	100.80	101.15	8.55		8.55	1.69	BB-/Ba3/BB-	МГД
Металлоинв-06	10 000 R	9.00	21.03.13	24.03.15	10.03.22	24.6	108.2	101.18	(0.01)	107 000	100.80	101.20	8.53		8.55	1.69	BB-/Ba3/BB-	МГД
МетКомБанк-1	2 000 R	10.75	13.04.13	17.04.13	15.04.15	1.4	25.3				97.50	100.25					/B3/	Финансы
Мечел БО-11	3 000 R	11.25	09.04.13		07.04.15		25.1				100.00						/B2/	МГД
Мечел БО-12	3 000 R	11.25	09.04.13		07.04.15		25.1				100.00						/B2/	МГД
Мечел БО-2	5 000 R	9.75	12.03.13		12.03.13		0.2										/B2/	МГД
Мечел БО-3	5 000 R	9.75	24.04.13		24.04.13		1.6	100.01		10	100.01	100.05		9.73	9.42	0.13	/B2/	МГД
Мечел БО-4	5 000 R	10.25	13.08.13	11.02.14	10.02.15	11.3	23.2	97.40	0.14	993	97.21	97.40	13.70		10.46	0.81	/B2/	МГД
Мечел БО-5	5 000 R	11.25	09.04.13		07.04.15		25.1				100.00						/B2/	МГД
Мечел БО-6	2 000 R	11.25	09.04.13		07.04.15		25.1				100.00						/B2/	МГД
Мечел БО-7	2 000 R	11.25	09.04.13		07.04.15		25.1				100.00						/B2/	МГД
Мечел-02	5 000 R	7.40	12.06.13		12.06.13		3.3	99.12	(0.19)	11 113	98.90	99.30		10.94	7.34	0.25	/B2/	МГД
Мечел-04	5 000 R	11.25	25.04.13	29.07.13	21.07.16	4.8	40.6	99.83	(0.17)	199	99.84	100.40	12.20		11.14	0.34	/B2/	МГД
Мечел-05	5 000 R	11.25	16.04.13	18.04.13	09.10.18	1.4	67.2				100.01	102.40					/B2/	МГД
Мечел-13	5 000 R	10.00	05.03.13	03.09.15	25.08.20	30.0	89.8										/B2/	МГД
Мечел-14	5 000 R	10.00	05.03.13	03.09.15	25.08.20	30.0	89.8										/B2/	МГД
Мечел-15	5 000 R	8.25	20.08.13	20.02.14	09.02.21	11.6	95.3	96.32		289	95.00	95.70	12.80		8.54	0.83	/B2/	МГД
Мечел-16	5 000 R	8.25	20.08.13	20.02.14	09.02.21	11.6	95.3	96.47		300	95.00	96.28	12.62		8.53	0.84	/B2/	МГД
Мечел-17	5 000 R	8.40	06.06.13	06.06.16	27.05.21	39.1	98.8				81.51	82.79					/B2/	МГД
Мечел-18	5 000 R	8.40	06.06.13	06.06.16	27.05.21	39.1	98.8	82.49		1	81.09	82.00	16.04		9.94	2.42	/B2/	МГД
Мечел-19	5 000 R	8.40	11.06.13	09.06.16	01.06.21	39.2	99.0				80.59	82.00					/B2/	МГД
МИА-4	2 000 R	9.15	04.04.13	17.04.14	01.10.15	13.4	30.9										/Ba2/	Финансы
МИА-5	2 000 R	7.90	18.04.13	25.07.13	17.07.14	4.7	16.4										/Ba2/	Финансы
Микоян БО-01	2 000 R	12.50	02.08.13	05.02.14	29.01.16	11.1	34.8	101.00	0.00	2 710	100.51	101.00	11.61		12.25	0.79		Потреб. тов.
Мираторг БО-1	3 000 R	8.75	30.07.13	17.07.14	29.07.14	16.4	16.8	97.50		300	96.01	97.49	12.07	10.99	8.90	0.79	B//	Потреб. тов.
МирСтрТехн-1	1 000 R	3.00	25.03.13		25.06.19		75.7	28.99	3.99	2	21.31	28.00		38.46	9.41	2.91		Строительство
МКБ БО-1	3 000 R	9.50	22.08.13		22.02.14		11.6	100.05	0.21	319 850		100.05		9.66	9.47	0.87	BB-/B1/B+	Финансы
МКБ БО-2	3 000 R	9.75	25.03.13	01.10.13	25.09.15	6.9	30.7				100.11	100.40					BB-/B1/B+	Финансы
МКБ БО-3	4 000 R	9.25	27.04.13	06.05.13	27.04.15	2.0	25.7	100.10	0.01	920		100.20	8.60		8.95	0.14	BB-/B1/B+	Финансы
МКБ БО-4	5 000 R	10.25	15.04.13		15.04.14		13.3	100.65		313 615	100.55	100.70		9.83	9.80	0.95	BB-/B1/B+	Финансы
МКБ БО-5	5 000 R	9.20	23.06.13		23.06.14		15.6	99.22	0.00	19 696	99.20	99.30		10.07	9.11	1.13	BB-/B1/B+	Финансы
МКБ-11	3 000 R	12.25	11.06.13		05.06.18		63.1				99.80						BB-/B1/B+	Финансы
МКБ-12	2 000 R	12.25	28.08.13		22.08.18		65.6										BB-/B1/B+	Финансы
МКБ-7	2 000 R	10.25	16.07.13	21.01.14	14.07.15	10.6	28.3	100.60		276 000	86.01	100.85	9.71		10.05	0.77	BB-/B1/B+	Финансы
МКБ-8	3 000 R	9.75	10.04.13		08.04.15		25.1	100.20		499 401	100.12	100.35			9.37		BB-/B1/B+	Финансы
ММК БО-4	5 000 R	7.65	29.08.13		27.02.14		11.8	99.70	(0.10)	120 002	99.40	99.80		8.13	7.67	0.90	BB+/Ba3/отзван	МГД
ММК БО-5	8 000 R	7.65	04.04.13		04.04.13		1.0	100.00	(0.06)	4 947	99.97	100.02		7.67	7.42	0.08	BB+/Ba3/отзван	МГД
ММК БО-6	5 000 R	7.20	11.07.13		10.07.14		16.2				85.00						BB+/Ba3/отзван	МГД
ММК БО-7	5 000 R	7.25	23.07.13		22.07.14		16.6				97.00	100.00					BB+/Ba3/отзван	МГД
ММК БО-8	5 000 R	8.19	15.08.13	21.08.13	12.02.15	5.6	23.3	100.05	(0.10)	9 524	100.05	100.14	8.22		8.15	0.42	BB+/Ba3/отзван	МГД
ММК-18	5 000 R	8.70	04.06.13	05.12.15	22.11.22	33.0	116.7	100.88	0.01	14 500	99.90	102.25	8.50		8.44	2.26	BB+/Ba3/отзван	МГД
МойБанк-5	1 603 R	12.00	18.04.13		16.04.15		25.4				85.66						/отзван/	Финансы
Моссельпром-2	1 500 R	1.00	11.04.13	22.04.13	10.04.14	1.6	13.2											Сельск. хоз.
Мосэнерго-2	5 000 R	8.25	22.08.13		18.02.16		35.5				85.96	99.98					//BB	Электроэнерг.
Мосэнерго-3	5 000 R	8.70	31.05.13		28.11.14		20.8				100.70	101.70					//BB	Электроэнерг.
МОЭК-1	6 000 R	6.35	25.04.13		25.07.13		4.7				99.15	99.49					BB+//BB	Электроэнерг.
МОЭСК БО-01	5 000 R	8.80	22.03.13		18.09.15		30.5				100.90	101.20					/Ba2/BB-	Электроэнерг.
МОЭСК БО-02	5 000 R	8.80	29.04.13		26.10.15		31.7				100.50	110.24					/Ba2/BB-	Электроэнерг.
МОЭСК БО-03	5 000 R	8.50	14.08.13		10.02.16		35.2				100.17	100.25					/Ba2/BB-	Электроэнерг.
МП СаЖД-1-об	2 500 R	8.00	23.05.13		07.05.26		158.2											Потреб. усл.
МРСК Урала БО-01	3 000 R	8.40	01.08.13		28.01.16		34.8	99.89		93 500		99.90		8.62	8.35	2.41		Электроэнерг.
МРСК Центра БО-01	4 000 R	8.95	17.04.13		14.10.15		31.3				100.81	101.35					//BB	Электроэнерг.
МРСК ЦиП БО-01	4 000 R	9.15	18.06.13		15.12.15		33.4				101.40	101.75					/Ba2/	Электроэнерг.
МРСК Юга-2	6 000 R	8.10	27.08.13		26.08.14		17.7				94.52	99.70						Электроэнерг.
МСП Банк-1	5 000 R	8.70	28.03.13	31.03.14	17.03.22	12.9	108.5				100.60	100.78					/Baa2/BBB	Финансы
МСП Банк-2	5 000 R	9.20	22.08.13	25.08.14	11.08.22	17.7	113.3				101.30	101.95					/Baa2/BBB	Финансы
МТС-1	10 000 R	7.00	18.04.13		17.10.13		7.4	99.70		10	99.70	100.00		7.62	6.84	0.56	BB+/Ba2/BB	Телеком
МТС-2	10 000 R	7.75	23.04.13		20.10.15		31.5				98.51	99.75					BB+/Ba2/BB	Телеком
МТС-3	10 000 R	8.00	18.06.13	20.06.13	12.06.18	3.5	63.3				99.85	100.45					BB+/Ba2/BB	Телеком
МТС-4	15 000 R	7.60	14.05.13		13.05.14		14.3	99.65	(0.03)	500	99.55	99.70		7.88	7.19	1.04	BB+/Ba2/BB	Телеком
МТС-5	15 000 R	8.75	23.07.13		19.07.16		40.5				99.00	100.67					BB+/Ba2/BB	Телеком
МТС-7	10 000 R	8.70	14.05.13		07.11.17		56.2	100.50	(0.58)	10	100.50	101.45		8.75	8.43	3.54	BB+/Ba2/BB	Телеком
МТС-8	15 000 R	8.15	14.05.13	13.11.15	03.11.20	32.3	92.1	100.05	0.03	89 000	100.00	100.25	8.29		7.95	2.23	BB+/Ba2/BB	Телеком
Н Ленск-3	500 R	14.00	16.07.13		16.07.13		4.4	100.35	0.10	2 963	100.15	100.35		13.29	13.70	0.32		МГД
Н Ленск-4	0 R	14.00	17.05.13	22.05.14	10.11.17	14.6	56.3											МГД
НацКап БО-3	500 R	8.20	24.06.13		23.06.14		15.6											Финансы
НацКап БО-4	500 R	8.20	24.06.13		23.06.14		15.6											Финансы
НацСтанд-1	1 500 R	9.80	10.03.13	10.03.13	11.03.14	0.2	12.2										/B3/	Финансы
НацСтандФ БО-1	2 000 R	10.50	03.05.13		02.05.14		13.9				101.70						/B3/	Финансы
НИА ВТБ-1	1 133 R	10.50	26.03.13		26.02.39		312.0										/Ba1/	Финансы

Рынок рублевых облигаций

Выпуск	Объем, млн	Купон, %	Дата			Месяцев до		Цена	Изм.	Торговый объем, шт	Котировки		Доходность, %			Дюр, лет	Рейтинг F/M/S	Сектор
			купона	оферты	погаш	офрт	погаш				покупка	продажа	офрт	погаш	текущ			
КОРПОРАТИВНЫЕ РУБЛЕВЫЕ ОБЛИГАЦИИ																		
НИА ВТБ-2	2 027 R		26.03.13		26.02.39		312.0										/Ba1/	Финансы
НЛМК БО-2	5 000 R	8.75	19.06.13	21.06.13	17.12.14	3.6	21.4				100.40	100.49					BBB-/Baa3/BBB-	МГД
НЛМК БО-3	5 000 R	8.75	19.06.13	21.06.13	17.12.14	3.6	21.4				100.40	100.84					BBB-/Baa3/BBB-	МГД
НЛМК БО-4	5 000 R	8.25	11.03.13	10.09.14	07.09.15	18.2	30.1	101.00	0.00	1 000	90.00		7.68		7.86	1.30	BBB-/Baa3/BBB-	МГД
НЛМК БО-6	10 000 R	7.75	05.03.13		05.03.13		0.0										BBB-/Baa3/BBB-	МГД
НЛМК БО-7	10 000 R	8.95	14.05.13		11.11.14		20.3	102.06	0.36	121 963	102.01	102.25		7.76	8.54	1.45	BBB-/Baa3/BBB-	МГД
НЛМК-07	5 000 R	8.50	18.03.13	20.03.15	05.09.22	24.5	114.1				101.00	101.40					BBB-/Baa3/BBB-	МГД
НЛМК-08	10 000 R	8.40	07.06.13	10.12.15	25.11.22	33.2	116.8				100.75	101.60					BBB-/Baa3/BBB-	МГД
НМТП БО-2	4 000 R	9.00	01.05.13		29.04.15		25.8				100.90	101.00					/Ba3/BB-	Транспорт
Новатэк БО-1	10 000 R	7.50	25.06.13		25.06.13		3.7				100.18	100.19					BBB-/Baa3/BBB-	Нефть и газ
Новатэк БО-2	10 000 R	8.35	15.04.13		12.10.15		31.3	101.55	(0.10)	1 000	101.55	101.65		7.83	7.97	2.16	BBB-/Baa3/BBB-	Нефть и газ
Новатэк БО-3	5 000 R	8.35	15.04.13		12.10.15		31.3				99.76	102.30					BBB-/Baa3/BBB-	Нефть и газ
Новатэк БО-4	5 000 R	8.35	15.04.13		12.10.15		31.3				101.50	101.60					BBB-/Baa3/BBB-	Нефть и газ
Новиком БО-1	3 000 R	8.50	07.07.13	12.07.13	07.07.14	4.2	16.1				86.04	100.08					/B2/	Финансы
Новиком-1	2 000 R	9.50	26.05.13	31.05.13	25.11.13	2.9	8.7										/B2/	Финансы
Новикомбанк БО-4	2 000 R	10.25	11.04.13	18.10.13	11.10.15	7.5	31.2				100.50	100.83					/B2/	Финансы
Номос БО-1	5 000 R	9.10	24.08.13		24.02.14		11.7	100.39	(0.01)	2 000	100.20	100.39		8.86	9.05	0.88	BB/Ba3/	Финансы
Номос БО-2	5 000 R	8.00	18.04.13	22.04.13	18.10.14	1.6	19.5				99.00	100.15					BB/Ba3/	Финансы
Номос БО-3	5 000 R	9.15	09.08.13	14.08.13	09.08.15	5.3	29.2					100.45					BB/Ba3/	Финансы
Номос-09	5 000 R	8.75	14.06.13		14.06.13		3.3	100.14	(0.00)	120 010	100.10	100.15		8.34	8.57	0.26	BB/Ba3/	Финансы
Номос-11	5 000 R	9.50	03.07.13		02.07.14		15.9				85.01						BB/Ba3/	Финансы
Номос-12	5 000 R	8.50	25.08.13	28.08.13	28.08.17	5.8	53.8	100.01	0.03	437 048	99.90	100.18	8.65		8.48	0.44	BB/Ba3/	Финансы
НорНикель БО-1	10 000 R	7.90	29.08.13		25.02.16		35.7	100.06	0.04	96 002	100.20	100.30		8.03	7.89	2.51	BB+/Baa2/BBB-	МГД
НорНикель БО-2	10 000 R	7.90	29.08.13		25.02.16		35.7	100.35	0.34	75 004	100.20	100.30		7.92	7.87	2.51	BB+/Baa2/BBB-	МГД
НорНикель БО-3	15 000 R	7.00	30.07.13		30.07.13		4.8				99.95	100.12					BB+/Baa2/BBB-	МГД
НорНикель БО-4	15 000 R	7.90	29.08.13		25.02.16		35.7	100.16	0.15	606 004	100.02	100.15		7.99	7.88	2.51	BB+/Baa2/BBB-	МГД
НотаБ-1	1 000 R	11.25	14.08.13		12.02.14		11.3	100.00		200		100.00		11.55	11.19	0.82	/B3/	Финансы
НПК БО-1	5 000 R	10.00	05.03.13		03.03.15		23.9				101.41	101.88					/B1/	Транспорт
НПК БО-2	5 000 R	10.00	05.03.13		03.03.15		23.9				101.40	101.90					/B1/	Транспорт
НПК-1	1 650 R	9.25	12.04.13		10.07.15		28.2				100.00	101.00					/B1/	Транспорт
НПО Сатурн-3	3 500 R	8.50	06.06.13	09.12.13	06.06.14	9.2	15.1											Машиностр. и пр.
НФК Банк БО-1	2 000 R	12.30	15.04.13		15.04.14		13.3	100.06	(0.24)	20 000	100.11	100.49		12.58	11.74	0.91	/B3/B	Финансы
ОАК-1	46 280 R	8.00	12.03.13		17.03.20		84.5											Машиностр. и пр.
ОбКондитер-2	3 000 R	10.50	17.04.13		17.04.13		1.4				85.15						B//	Потреб. тов.
Оборонпром-1	21 091 R	8.00	19.04.13		24.04.20		85.7				99.00							Машиностр. и пр.
ОИЖК-2	1 500 R	11.00	13.08.13		07.02.17		47.2											Финансы
Окей-02	3 000 R	10.10	18.06.13	17.12.15	12.12.17	33.4	57.3				101.00	101.29					B+//	Потреб. усл.
ОМЗ-6	1 600 R	8.25	31.05.13		31.05.13		2.9				85.02						//отзван	Машиностр. и пр.
Открытие-01	5 000 R	9.00	16.04.13		14.10.14		19.3				96.00							Финансы
Открытие-02	5 000 R	10.75	27.06.13	31.12.13	22.12.16	9.9	45.6	102.11	2.09	1 126	100.02	101.47	8.16		10.33	0.73		Финансы
Открытие-03	7 000 R	10.25	05.04.13	09.10.13	29.09.17	7.2	54.9											Финансы
Открытие-04	5 000 R	11.00	27.03.13	30.06.14	20.12.17	15.8	57.6											Финансы
ОТП Банк БО-1	5 000 R	7.95	30.07.13		29.07.14		16.8	98.54	0.14	4 350	98.50	98.85		9.28	8.01	1.23	BB/Ba2/	Финансы
ОТП Банк БО-2	6 000 R	10.50	05.03.13	06.03.14	03.03.15	12.0	23.9										BB/Ba2/	Финансы
ОТП Банк БО-3	4 000 R	9.20	02.05.13		30.10.14		19.9				99.51	100.25					BB/Ba2/	Финансы
ОТП Банк-2	2 500 R	8.25	26.03.13		25.03.14		12.7				99.11	99.25					BB/Ba2/	Финансы
Первобанк БО-1	1 500 R	9.75	24.04.13		24.04.13		1.6				100.11	100.20					/B3/	Финансы
Первобанк БО-2	1 500 R	9.75	11.04.13	15.04.13	10.04.14	1.3	13.2					100.20					/B3/	Финансы
Первобанк БО-3	2 000 R	11.00	26.03.13	26.09.13	22.09.15	6.7	30.6				100.40	100.80					/B3/	Финансы
Петрокоммерц БО-1	3 000 R	8.90	05.03.13	06.09.13	03.03.15	6.1	23.9										/B1/B+	Финансы
Петрокоммерц БО-2	3 000 R	9.20	23.08.13	27.08.13	23.08.15	5.8	29.6				100.00	100.40					/B1/B+	Финансы
Петрокоммерц БО-3	5 000 R	9.70	23.08.13	25.02.14	23.08.15	11.7	29.6	100.80		390	100.80		9.02		9.60	0.87	/B1/B+	Финансы
Петрокоммерц-5	5 000 R	9.75	20.06.13	25.12.13	21.12.14	9.7	21.6				100.25	101.26					/B1/B+	Финансы
ПИА АИЖК-1	688 R	6.94	15.05.13		15.02.39		311.6				99.70	100.00					/Ba1/	Финансы
Полипласт-2	800 R	12.75	12.03.13		11.03.14		12.2	99.98	(0.01)	1 107	99.93	99.99		13.17	12.02	0.82		Хим. пром.
ПочтаРос-01	7 000 R	8.25	26.03.13	28.03.14	22.03.16	12.8	36.6				86.00	100.22					BBB//	Потреб. усл.
ПочтаРос-02	3 000 R	8.70	26.04.13	27.10.15	18.10.19	31.8	79.5	101.10		50 000	100.10	101.50	8.39		8.35	2.16	BBB//	Потреб. усл.
ПочтаРос-03	3 000 R	8.70	26.04.13	27.10.15	18.10.19	31.8	79.5				100.95	101.50					BBB//	Потреб. усл.
ПочтаРос-04	3 000 R	8.70	26.04.13	27.10.15	18.10.19	31.8	79.5				100.95	101.10					BBB//	Потреб. усл.
Правоурмийское-01	3 000 R	9.00	26.08.13	31.12.15	26.12.19	33.9	81.8											МГД
ПраймФ-1	360 $	9.00	31.05.13		29.05.15		26.8				100.00	101.00						Потреб. тов.
ПробизнесБ 07	2 000 R	11.75	05.03.13	05.09.13	05.09.15	6.0	30.0										B-/B2/	Финансы
ПромсвБ БО-2	5 000 R	9.25	21.08.13		18.02.15		23.5	99.99		112	99.99	100.20		9.47	9.22	1.68	BB-/Ba2/отзван	Финансы
ПромсвБ БО-3	5 000 R	8.60	06.08.13		04.02.14		11.0				99.80	100.00					BB-/Ba2/отзван	Финансы
ПромсвБ БО-4	5 000 R	9.25	21.08.13		18.02.15		23.5				99.99	100.10					BB-/Ba2/отзван	Финансы
ПромсвБ БО-7	5 000 R	10.15	06.03.13	10.09.14	06.09.15	18.2	30.1	101.69	0.20	1 000	101.50	102.00	9.13		9.52	1.26	BB-/Ba2/отзван	Финансы
ПромсвБ-13	5 000 R	12.25	08.08.13		01.02.18		59.0	101.00		400	100.00	102.70		12.33	12.03	3.39	BB-/Ba2/отзван	Финансы
ПромсвБ-6	5 000 R	8.25	17.06.13		17.06.13		3.4	100.04	0.04	1 097	100.00	100.07		8.20	8.11	0.27	BB-/Ba2/отзван	Финансы
ПрофМедиа-1	3 000 R	10.50	18.07.13	23.07.13	16.07.15	4.6	28.4				99.01	100.00					//B+	Медиа
Разгуляй БО-16	3 000 R	12.00	08.05.13		07.05.14		14.1				99.20	99.69						Сельск. хоз.
Разгуляй-5	2 000 R	0.00	24.04.13		23.10.13		7.6											Сельск. хоз.
Райффайзен БО-7	5 000 R	7.50	29.05.13		27.11.13		8.8				100.30						BBB+/Baa3/BBB	Финансы
Райффайзен-4	10 000 R	8.75	04.06.13		03.12.13		9.0				101.30	101.33					BBB+/Baa3/BBB	Финансы
РГС Б-3	2 000 R	10.25	30.08.13		31.08.14		17.9	100.00		729 773	99.95	100.10		10.51	10.24	1.29	/B2/	Финансы
РГС Б-4	3 000 R	8.75	01.07.13	03.07.13	03.07.15	3.9	27.9	99.56		5 000	99.60	99.68	10.33		8.66	0.30	/B2/	Финансы
Ремпутьмаш-1	2 300 R	8.50	25.04.13		20.10.16		43.6											Машиностр. и пр.
РенКап БО-2	2 000 R	12.90	09.08.13	16.08.13	09.08.15	5.4	29.2	100.50	(0.10)	1 049	100.20	100.60	11.98		12.73	0.39	B/B2/B	Финансы
РенКап БО-3	3 000 R	9.90	05.08.13	12.08.13	05.08.14	5.3	17.0	99.40	(0.20)	10 170	99.38	99.69	11.68		9.89	0.38	B/B2/B	Финансы
РЕСО-Гар 01	5 000 R	9.40	02.09.13	04.09.14	22.08.22	18.0	113.7				100.40	101.20					//BB+	Финансы
РЕСО-Гар 02	5 000 R	8.70	26.03.13	27.09.13	13.09.22	6.8	114.4	100.00	0.01	594 386		100.10	8.88		8.38	0.49	//BB+	Финансы
РЕСО-Лизинг-01	2 500 R	10.00	21.08.13	24.02.14	17.02.16	11.7	35.5	100.00		1 255 000	95.00	100.00	10.24		9.97	0.85		Финансы
РЖД-09	15 000 R	6.90	15.05.13		13.11.13		8.3				99.50	102.00					BBB/Baa1/BBB	Транспорт
РЖД-10	15 000 R	15.00	07.03.13		06.03.14		12.0										BBB/Baa1/BBB	Транспорт

Рынок рублевых облигаций

Выпуск	Объем, млн	Купон, %	Дата			Месяцев до		Цена	Изм.	Торговый объем, шт	Котировки		Доходность, %			Дюр, лет	Рейтинг F/M/S	Сектор
			купона	оферты	погаш	офрт	погаш				покупка	продажа	офрт	погаш	текущ			
КОРПОРАТИВНЫЕ РУБЛЕВЫЕ ОБЛИГАЦИИ																		
РЖД-11	15 000 R	7.80	22.05.13		18.11.15		32.5										BBB/Baa1/BBB	Транспорт
РЖД-12	15 000 R	8.45	23.05.13	21.11.16	16.05.19	44.6	74.4	102.40	(0.01)	60 000		102.69	7.83		8.06	2.96	BBB/Baa1/BBB	Транспорт
РЖД-13	15 000 R	0.10	07.03.13	12.03.13	06.03.14	0.2	12.0										BBB/Baa1/BBB	Транспорт
РЖД-14	15 000 R	7.85	09.04.13		07.04.15		25.1	100.79	0.04	191 406	100.70	100.80		7.57	7.55	1.78	BBB/Baa1/BBB	Транспорт
РЖД-15	15 000 R	8.15	24.06.13		20.06.16		39.6	101.45	(0.07)	100 550	101.20	101.50		7.78	7.91	2.71	BBB/Baa1/BBB	Транспорт
РЖД-16	15 000 R	7.90	10.06.13	07.06.16	05.06.17	39.1	51.1	100.75	(0.05)	5 000	99.40	100.85	7.78		7.70	2.68	BBB/Baa1/BBB	Транспорт
РЖД-17	15 000 R	10.45	22.07.13	23.07.13	16.07.18	4.6	64.4	101.60		4 487		101.60	6.22		10.17	0.36	BBB/Baa1/BBB	Транспорт
РЖД-18	15 000 R	10.65	22.07.13	23.07.14	15.07.19	16.6	76.4				104.35	104.65					BBB/Baa1/BBB	Транспорт
РЖД-19	10 000 R	8.15	22.07.13	18.07.18	08.07.24	64.5	136.2	101.79		9	99.50	102.00	7.88		7.93	4.10	BBB/Baa1/BBB	Транспорт
РЖД-23	15 000 R	9.00	01.08.13	05.02.15	16.01.25	23.1	142.5	103.20	0.10	1 000	88.51	103.19	7.30		8.65	1.66	BBB/Baa1/BBB	Транспорт
РЖД-32	10 000 R	8.95	19.07.13	13.07.22	25.06.32	112.3	231.8				100.17	104.18					BBB/Baa1/BBB	Транспорт
РиэлЛизинг	2 000 R	8.50	21.06.13		19.12.14		21.5											Финансы
РК Казначей-1	3 000 R	10.50	24.05.13	28.05.13	20.11.15	2.8	32.5											Финансы
РМБ-3	1 100 R	11.00	24.03.13		23.09.13		6.6					101.00					/B3/	Финансы
РМК-3	3 000 R	10.40	18.06.13	20.12.13	15.12.15	9.5	33.4				97.55	98.50						МГД
РМК-4	5 000 R	9.00	06.06.13	10.06.14	02.06.16	15.2	39.0	93.70	0.00	60	93.52	93.80	15.18		9.39	1.03		МГД
РосБанк БО-1	5 000 R	8.90	25.06.13		25.06.13		3.7	100.46	(0.03)	52 668	100.51	100.53		7.50	8.76	0.29	BBB+/Baa3/отзван	Финансы
РосБанк БО-2	5 000 R	8.00	08.07.13		08.07.13		4.1				100.20	100.34					BBB+/Baa3/отзван	Финансы
РосБанк БО-3	10 000 R	8.95	16.05.13	20.05.13	16.11.14	2.5	20.4	100.33	0.19	12 581	100.33	100.35	7.29		8.69	0.19	BBB+/Baa3/отзван	Финансы
РосБанк БО-4	10 000 R	9.30	12.03.13	16.09.14	12.09.15	18.4	30.3										BBB+/Baa3/отзван	Финансы
РосБанк БО-5	5 000 R	8.80	31.07.13		31.01.16		34.9	100.95	0.00	2 000	100.91	101.00		8.60	8.65	2.41	BBB+/Baa3/отзван	Финансы
РосБанк БО-6	5 000 R	8.80	30.07.13		30.01.16		34.9				100.90	100.95					BBB+/Baa3/отзван	Финансы
РосБанк БО-7	10 000 R	8.55	01.09.13		01.03.16		35.9	100.06	0.06	6 232 482	100.05	100.40		8.70	8.54	2.49	BBB+/Baa3/отзван	Финансы
Росбанк БСО-01	1 300 R		15.07.13		15.01.16		34.4										BBB+/Baa3/отзван	Финансы
РосБанк-А3	5 000 R	6.90	07.05.13		06.11.13		8.1				99.61	99.69					BBB+/Baa3/отзван	Финансы
РосБанк-А5	5 000 R	7.40	07.05.13		07.11.14		20.1				99.15	99.30					BBB+/Baa3/отзван	Финансы
РосВодКан-3	3 000 R	9.00	13.05.13	14.11.13	09.11.15	8.4	32.2				99.80	100.00					BB-//	Потреб. усл.
РосгосСтрах-2	5 000 R	10.50	09.05.13	11.11.13	02.11.17	8.3	56.0	101.04	0.00	18 080	99.01	101.20	9.05		10.06	0.60		Финансы
РосдорБанк-1	1 050 R	12.00	09.06.13		09.12.13		9.2				100.00	100.70					/B3/	Финансы
РосКап-03	3 000 R	10.80	26.04.13	29.10.13	28.10.15	7.8	31.8	100.50	(0.20)	49 523	100.45	100.95	10.18		10.35	0.56	B+//	Финансы
Роснано-1	8 000 R	8.90	26.06.13		20.12.17		57.6				99.15	100.40					//BB+	Финансы
Роснано-2	10 000 R	8.90	26.06.13		20.12.17		57.6				99.15	101.07					//BB+	Финансы
Роснано-3	15 000 R	8.90	26.06.13		20.12.17		57.6				99.15	101.07					//BB+	Финансы
Роснано-4	10 000 R	8.40	17.04.13		10.04.19		73.2										//BB+	Финансы
Роснано-5	10 000 R	8.40	17.04.13		10.04.19		73.2	100.60		200 000					8.09		BB-/Ba3/BB-	МГД
Роснефть-04	10 000 R	8.60	29.04.13	27.10.17	17.10.22	55.8	115.5	103.20	(0.05)	2 006	103.10	103.30	7.91		8.10	3.55	BBB/Baa1/BBB-	Нефть и газ
Роснефть-05	10 000 R	8.60	29.04.13	27.10.17	17.10.22	55.8	115.5	103.20	(0.05)	91 834		103.25	7.91		8.10	3.55	BBB/Baa1/BBB-	Нефть и газ
РосТелеком-01	1 000 R	6.60	08.08.13		08.08.13		5.1				85.00						BBB-/BB+	Телеком
РосТелеком-04	1 000 R	6.50	03.04.13		03.04.13		1.0				94.58						BBB-/BB+	Телеком
РосТелеком-08	1 200 R	6.65	05.03.13		03.09.13		6.0										BBB-/BB+	Телеком
РосТелеком-10	1 500 R	9.17	21.05.13		21.05.13		2.5				99.94	100.60					BBB-/BB+	Телеком
РосТелеком-11	3 000 R	11.70	01.05.13	29.07.15 C	24.07.19	28.8	76.7										BBB-/BB+	Телеком
РосТелеком-15	5 000 R	8.20	31.07.13		24.01.18		58.7				99.85	100.25					BBB-/BB+	Телеком
РосТелеком-17	10 000 R	8.55	09.05.13	11.11.15	02.11.17	32.3	56.0	101.45		30 001	101.39	101.50	8.09		8.21	2.21	BBB-/BB+	Телеком
РосТелеком-18	10 000 R	8.20	31.07.13		24.01.18		58.7	99.99	(0.02)	49 499	99.85	100.25		8.37	8.14	3.62	BBB-/BB+	Телеком
РСГ-1	3 000 R	13.25	20.03.13		18.06.14		15.5	100.69	(1.52)	37 000	101.91	102.25		13.27	12.81	1.04	//B-	Строительство
РСГ-2	2 500 R	13.75	16.04.13	21.04.14	13.10.15	13.5	31.3				101.65						//B-	Строительство
РСХБ БО-1	5 000 R	8.30	28.08.13		28.08.13		5.8				100.00	100.50					BBB/Baa1/	Финансы
РСХБ БО-2	5 000 R	8.20	06.08.13	08.08.13	03.02.15	5.1	23.0				86.03	100.53					BBB/Baa1/	Финансы
РСХБ БО-3	5 000 R	8.20	08.08.13	12.08.13	05.02.15	5.3	23.1				100.40	100.63					BBB/Baa1/	Финансы
РСХБ БО-5	10 000 R	8.30	28.08.13		28.08.13		5.8	100.46	0.01	310 252	100.43	100.50		7.45	8.25	0.45	BBB/Baa1/	Финансы
РСХБ БО-6	10 000 R	8.20	30.04.13		29.10.13		7.8				95.01	100.45					BBB/Baa1/	Финансы
РСХБ-03	10 000 R	9.25	15.08.13	17.02.14	09.02.17	11.5	47.2	101.40	0.00	1	101.35	101.70	7.83		9.08	0.86	BBB/Baa1/	Финансы
РСХБ-04	10 000 R	7.50	03.04.13		27.09.17		54.8				85.02						BBB/Baa1/	Финансы
РСХБ-05	10 000 R	8.75	04.06.13	04.12.13	27.11.18	9.0	68.8	100.85	0.01	1	86.01	100.90	7.68		8.49	0.68	BBB/Baa1/	Финансы
РСХБ-06	5 000 R	7.80	16.08.13	19.08.14	09.02.18	17.5	59.2				86.01	100.50					BBB/Baa1/	Финансы
РСХБ-07	5 000 R	6.85	11.06.13	12.06.13	05.06.18	3.3	63.1	99.85	0.08	3 150	99.90	99.95	7.50		6.75	0.25	BBB/Baa1/	Финансы
РСХБ-08	5 000 R	8.40	23.05.13	26.05.14	14.11.19	14.7	80.4				100.75	100.78					BBB/Baa1/	Финансы
РСХБ-09	5 000 R	8.40	23.05.13	26.05.14	14.11.19	14.7	80.4	100.70		100	100.00	100.80	7.92		8.15	1.07	BBB/Baa1/	Финансы
РСХБ-10	5 000 R	8.20	07.08.13	06.02.15	29.01.20	23.1	82.9	100.55	0.10	200 165	100.00	101.50	8.04		8.11	1.67	BBB/Baa1/	Финансы
РСХБ-11	5 000 R	8.20	08.08.13	09.02.15	30.01.20	23.2	82.9	100.55	0.15	9 000	100.00	101.50	8.04		8.11	1.68	BBB/Baa1/	Финансы
РСХБ-12	5 000 R	7.70	11.07.13	13.07.15	01.07.21	28.3	99.9				99.00	100.00					BBB/Baa1/	Финансы
РСХБ-13	5 000 R	7.70	12.07.13	14.07.15	02.07.21	28.3	100.0				99.23	99.24					BBB/Baa1/	Финансы
РСХБ-14	10 000 R	7.70	09.07.13	08.07.15	29.06.21	28.1	99.9				99.00	100.00					BBB/Baa1/	Финансы
РСХБ-15	10 000 R	8.75	07.05.13	07.11.13	26.10.21	8.1	103.8				100.41	100.77					BBB/Baa1/	Финансы
РСХБ-16	10 000 R	8.55	15.04.13	15.04.15	04.04.22	25.3	109.1				100.80	102.00					BBB/Baa1/	Финансы
РСХБ-17	10 000 R	8.35	23.04.13	23.10.14	11.10.22	19.6	115.3	100.57	(0.20)	303 001	100.25	100.79	8.12		8.06	1.40	BBB/Baa1/	Финансы
РСХБ-18	5 000 R	8.35	25.04.13	27.10.14	13.10.22	19.8	115.4	100.75	(0.02)	175 001	100.25	100.79	8.00		8.05	1.41	BBB/Baa1/	Финансы
РТК Лизинг БО-1	375 R	12.00	06.08.13		06.08.13		5.1				100.01	100.15						Финансы
РТК-2	20 000 R	8.00	20.07.17	26.07.17	08.07.27	52.7	172.2											Финансы
РТК-3	5 000 R	11.00	19.01.15	25.01.15	04.01.27	22.7	166.1											Финансы
РТК-4	10 000 R	2.00	02.09.15	08.09.15	18.08.27	30.1	173.6											Финансы
РусСтанд БО-1	5 000 R	9.40	10.05.13	15.11.13	07.11.14	8.4	20.1				100.30	100.49					B+/Ba3/B+	Финансы
РусСтанд БО-2	5 000 R	9.00	26.03.13	02.04.13	24.03.15	0.9	24.6	100.07	0.04	5 000	100.05	100.09	7.81		8.65	0.06	B+/Ba3/B+	Финансы
РусСтанд БО-3	3 000 R	9.80	27.08.13	03.09.14	27.02.16	18.0	35.8	100.24	0.16	2 000	100.05	100.24	9.85		9.76	1.29	B+/Ba3/B+	Финансы
РусСтанд БО-4	3 000 R	10.00	27.08.13	06.03.15	27.02.16	24.0	35.8	100.27	(0.01)	50 004	100.12	100.30	10.09		9.96	1.68	B+/Ba3/B+	Финансы
РусСтанд БО-6	5 000 R	9.40	03.05.13	11.11.13	03.05.15	8.3	25.9				100.00	100.45					B+/Ba3/B+	Финансы
РУСАЛ Братск-7	15 000 R	8.30	29.08.13	03.03.14	22.02.18	11.9	59.7	96.90	0.12	335 935	96.70	96.90	12.06		8.56	0.86		МГД
РУСАЛ Братск-8	15 000 R	8.50	15.04.13	15.04.15	05.04.21	25.3	97.1	94.25		83	93.75	94.33	11.98		8.72	1.70		МГД
РусГидро-01	10 000 R	8.00	22.04.13	22.04.16	12.04.21	37.6	97.3	99.80	(0.20)	204 000	85.02	100.15	8.23		7.79	2.54	BB+/Ba1/BB+	Электроэнерг.
РусГидро-02	5 000 R	8.00	22.04.13	22.04.16	12.04.21	37.6	97.3				99.80	99.95					BB+/Ba1/BB+	Электроэнерг.
РусГидро-07	10 000 R	8.50	15.08.13	13.02.18	02.02.23	59.4	119.0										BB+/Ba1/BB+	Электроэнерг.
РусГидро-08	10 000 R	8.50	15.08.13	13.02.18	02.02.23	59.4	119.0										BB+/Ba1/BB+	Электроэнерг.

Рынок рублевых облигаций

Выпуск	Объем, млн	Купон, %	Дата			Месяцев до		Цена	Изм.	Торговый объем, шт	Котировки		Доходность, %			Дюр, лет	Рейтинг F/M/S	Сектор
			купона	оферты	погаш	офрт	погаш				покупка	продажа	офрт	погаш	текущ			
КОРПОРАТИВНЫЕ РУБЛЕВЫЕ ОБЛИГАЦИИ																		
РусМоре БО-01	1 000 R	12.50	25.06.13	28.06.13	23.06.15	3.8	27.6	100.07	0.03	41	99.02	100.07	12.49		12.20	0.28		Потреб. тов.
РусфинБ БО-01	4 000 R	7.15	04.07.13	09.07.13	04.07.14	4.1	16.0				99.60	99.65					BBB+/Ba1/отзван	Финансы
РусфинБ БО-03	4 000 R	10.00	02.05.13	05.11.14	02.11.15	20.1	32.0				101.80	102.00					BBB+/Ba1/отзван	Финансы
РусфинБ БО-2	4 000 R	8.75	06.03.13	10.09.13	06.03.15	6.2	24.0										BBB+/Ba1/отзван	Финансы
РусфинБ-08	2 000 R	9.25	18.03.13	23.09.13	14.09.15	6.6	30.3				100.30	100.50					BBB+/Ba1/отзван	Финансы
РусфинБ-09	2 000 R	9.25	19.03.13	24.09.13	15.09.15	6.7	30.4				100.35	100.50					BBB+/Ba1/отзван	Финансы
РусфинБ-10	2 000 R	7.90	14.05.13	19.11.13	10.11.15	8.5	32.2				99.50	99.65					BBB+/Ba1/отзван	Финансы
РусфинБ-11	2 000 R	7.90	15.05.13	20.11.13	11.11.15	8.5	32.3				99.40	99.65					BBB+/Ba1/отзван	Финансы
РФА-Инвест-03	2 200 R	12.00	29.05.13		24.02.16		35.7											Строительство
Сахатрнфг-2	2 500 R	12.20	26.07.13		26.07.13		4.7	100.43	0.03	71	99.26	100.50		11.29	12.00	0.35		Нефть и газ
СвязнойБ-01	2 000 R	14.25	08.08.13	14.08.13	06.08.15	5.3	29.1	101.08	0.04	8 244	100.92	101.00	11.88		13.96	0.38		Финансы
СвязьБ БО-01	5 000 R	9.00	01.05.13	06.11.13	01.11.15	8.1	31.9	100.00	0.00	2 911	85.01	100.00	9.17		8.73	0.59	BB/отзван/BB	Финансы
СвязьБ-3	5 000 R	9.00	20.06.13	23.12.13	09.12.21	9.6	105.2				100.00						BB/отзван/BB	Финансы
СвязьБ-4	5 000 R	8.75	24.04.13		13.04.22		109.3	100.07		77 575	100.07	100.18			8.48		BB/отзван/BB	Финансы
СвязьБ-5	5 000 R	9.50	18.04.13	20.04.15	07.04.22	25.5	109.1										BB/отзван/BB	Финансы
СДМ-Банк-01	1 500 R	12.40	30.08.13	04.03.14	01.03.16	12.0	35.9										B//	Финансы
СЗКК-3	5 000 R	8.94	19.04.13	09.10.20 C	26.09.31	91.2	222.9				99.80	100.20						Строительство
СЗКК-4	5 000 R	8.94	19.04.13	09.10.20 C	26.09.31	91.2	222.9				99.80	100.20						Строительство
СибМетИнв-1	10 000 R	13.50	18.04.13	20.10.14	10.10.19	19.5	79.2	107.44	0.01	31	107.00	107.45	8.65		12.00	1.33	BB-/Ba3/B+	МГД
СибМетИнв-2	10 000 R	13.50	18.04.13	20.10.14	10.10.19	19.5	79.2				107.50						BB-/Ba3/B+	МГД
СИБУР Х-5	30 000 R	8.00	15.03.13	18.03.13	13.03.15	0.4	24.3				85.01						BB+/Ba1/	Хим. пром.
Синергия БО-1	3 000 R	9.50	04.04.13		03.10.13		7.0				97.50	100.29					B//	Потреб. тов.
Синергия БО-3	2 000 R	11.00	05.06.13		03.06.15		27.0										B//	Потреб. тов.
Синергия-3	2 500 R	8.00	19.08.13		18.08.14		17.5										B//	Потреб. тов.
СистемаАФК-1	6 000 R	9.75	07.03.13		07.03.13		0.1										BB-/Ba3/BB	Телеком
СистемаАФК-2	20 000 R	8.35	13.08.13		12.08.14		17.3	100.68	0.08	12	100.40	100.65		7.99	8.26	1.28	BB-/Ba3/BB	Телеком
СистемаАФК-3	19 000 R	8.75	30.05.13		24.11.16		44.7	100.77	0.01	148 000	100.65	100.88		8.68	8.49	2.94	BB-/Ba3/BB	Телеком
СистемаАФК-4	13 500 R	7.65	19.03.13		15.03.16		36.4				99.07	99.25					BB-/Ba3/BB	Телеком
СистемаГалс-1	3 000 R	8.50	09.04.13		08.04.14		13.1										отзван/отзван/	Строительство
СистемаГалс-2	2 000 R	8.50	16.04.13		15.04.14		13.3										отзван/отзван/	Строительство
Ситроникс БО-1	2 000 R	12.00	18.06.13		18.06.13		3.5	100.06		419	100.33	100.49		11.98	11.70	0.26	CCC/Caa1/	Технологии
Ситроникс БО-2	3 000 R	12.00	08.04.13		07.10.13		7.1	100.46	0.01	10 639	100.21	100.50		11.45	11.40	0.51	CCC/Caa1/	Технологии
СКБ Б БО-3	3 000 R	9.50	28.05.13	31.05.13	26.11.13	2.9	8.7				100.00	100.30					B/B1/	Финансы
СКБ Б БО-4	2 000 R	0.01	05.06.13		05.06.13		3.0										B/B1/	Финансы
СКБ Б БО-5	2 000 R	10.00	11.04.13	15.10.13	10.04.14	7.4	13.2				100.00						B/B1/	Финансы
СКБ Б БО-6	2 000 R	8.50	09.07.13	12.07.13	08.07.14	4.2	16.1				99.00						B/B1/	Финансы
СМП Банк-1	3 000 R	10.00	28.05.13	29.11.13	23.05.17	8.8	50.6				99.80						/B3/	Финансы
Соллерс БО-2	2 000 R	9.25	01.05.13		01.05.13		1.9				100.01	100.10						Машиностр. и пр.
Соллерс-2	3 000 R	12.50	17.07.13		17.07.13		4.4	101.30	(0.20)	261	101.05	101.38		8.97	12.15	0.34		Машиностр. и пр.
СпКазань-3	1 000 R	14.00	09.05.13		08.05.14		14.1				100.00							Потреб. усл.
СтрКред БО-1	1 000 R	9.90	28.07.13	31.07.13	28.07.14	4.9	16.8				85.00	100.00					/Caa1/	Финансы
СтрКред БО-2	1 000 R	9.90	28.07.13	31.07.13	28.07.14	4.9	16.8				86.11	99.00					/Caa1/	Финансы
СтрТрансГаз-3	5 000 R	8.50	11.04.13		11.04.13		1.2				99.00	100.40						Строительство
СУ155-4	1 000 R	13.75	20.05.13	25.11.13	18.05.15	8.7	26.4	100.01	(0.23)	6 257	100.15	100.25	14.12		13.23	0.59		Строительство
СУ155-5	1 000 R	13.25	27.08.13	04.03.14	23.02.16	12.0	35.7											Строительство
СУ155-6	1 000 R	13.25	27.08.13	04.03.14	23.02.16	12.0	35.7											Строительство
СУ155-7	1 000 R	13.25	27.08.13	04.03.14	23.02.16	12.0	35.7											Строительство
СудостроБ БО-01	2 000 R	11.25	03.09.13	06.03.13	03.03.14	0.0	11.9	100.06		395 006	100.05	100.15		11.50	11.24	0.87	/B3/	Финансы
СудостроБ-4	1 500 R	11.00	09.04.13		08.10.13		7.1	99.85	(0.16)	80 154	99.70	100.15		11.54	10.55	0.51	/B3/	Финансы
СУЭК Финанс-1	10 000 R	9.35	05.07.13	10.07.13	26.06.20	4.2	87.8	100.40	0.04	81 025	100.25	101.47	8.22		9.17	0.31	/Ba3/	МГД
Татнефть БО-1	5 000 R	7.25	22.03.13		20.09.13		6.5				99.50	102.00					BB+/Ba1/отзван	Нефть и газ
ТатфондБ БО-1	2 000 R	10.75	27.06.13		26.12.13		9.7	100.00	0.00	22 040	99.30	100.00		10.99	10.54	0.71	/B3/	Финансы
ТатфондБ БО-2	2 000 R	12.25	18.04.13		17.04.14		13.4	100.15	(0.24)	2 011	100.15	100.45		12.43	11.69	0.92	/B3/	Финансы
ТатфондБ БО-3	2 000 R	12.25	30.05.13	04.12.13	27.11.14	9.0	20.8	100.35	(0.01)	2 488	100.25	100.37	12.02		11.83	0.63	/B3/	Финансы
ТатфондБ БО-4	3 000 R	12.25	20.08.13	24.02.14	17.02.15	11.7	23.5	100.00	(0.03)	482 677	100.00	100.02	12.61		12.20	0.83	/B3/	Финансы
ТатфондБ БО-5	2 000 R	11.00	09.04.13	15.04.13	07.04.15	1.3	25.1				100.10	100.30					/B3/	Финансы
ТатфондБ БО-6	2 000 R	13.00	16.04.13	21.10.13	13.10.15	7.6	31.3	100.73	(0.02)	21 682	100.76	100.85	12.03		12.30	0.52	/B3/	Финансы
ТатфондБ БО-7	2 000 R	12.75	09.08.13	13.02.14	05.02.16	11.3	35.1	100.12	(0.13)	10 800	100.05	100.38	12.98		12.63	0.80	/B3/	Финансы
ТВЗ БО-1	2 000 R	6.50	12.06.13		12.06.13		3.3											Машиностр. и пр.
ТГК1-1	4 000 R	7.60	12.03.13		11.03.14		12.2				99.12	99.50						Электроэнерг.
ТГК1-2	5 000 R	6.70	02.07.13	09.07.13	01.07.14	4.1	15.9				85.00	99.80						Электроэнерг.
ТГК1-3	2 000 R	7.60	25.06.13		14.12.21		105.4											Электроэнерг.
ТГК1-4	2 000 R	8.10	26.08.13		14.02.22		107.4											Электроэнерг.
ТГК2 БО-1	5 000 R	9.00	19.03.13		17.09.13		6.4	86.02	(0.01)	39	85.85	86.14		44.32	9.98	0.36	отзван//	Электроэнерг.
ТГК5-1	5 000 R	8.75	12.04.13	18.10.13	06.10.17	7.5	55.1				98.60	99.68						Электроэнерг.
ТГК6-1	5 000 R	8.30	29.08.13	02.09.13	24.08.17	6.0	53.7				99.00	99.40						Электроэнерг.
ТГК9-1	7 000 R	8.10	12.08.13	15.08.13	07.08.17	5.4	53.1	99.10	(0.43)	2 550	99.11	99.80	10.48		8.14	0.40		Электроэнерг.
Теле2 СПб-1	5 000 R	8.40	21.06.13	22.06.16	11.06.21	39.6	99.3	98.75	(1.10)	65 400	98.75	99.98	9.03		8.36	2.65	BB+//	Телеком
Теле2 СПб-2	5 000 R	8.40	21.06.13	22.06.16	11.06.21	39.6	99.3				98.50	100.00					BB+//	Телеком
Теле2 СПб-3	3 000 R	8.40	21.06.13	22.06.16	11.06.21	39.6	99.3				98.50	100.34					BB+//	Телеком
Теле2 СПб-4	3 000 R	8.90	12.08.13	13.02.14	31.01.22	11.3	107.0	100.90	(0.10)	170 500	100.75	100.95	8.03		8.78	0.85	BB+//	Телеком
Теле2 СПб-5	4 000 R	8.90	12.08.13	13.02.14	31.01.22	11.3	107.0	100.92		32 001	100.75	100.90	8.01		8.77	0.85	BB+//	Телеком
Теле2-СПб-7	6 000 R	9.10	16.04.13	17.04.15	05.04.22	25.4	109.1				101.70	101.99					BB+//	Телеком
ТехНиколь БО-1	1 500 R	13.50	13.03.13		11.09.13		6.2											Строительство
ТехНиколь БО-2	2 500 R	13.50	21.03.13		19.09.13		6.5											Строительство
ТК Финанс БО-1	175 R	10.50	26.06.13		25.06.14		15.7				85.01							Транспорт
ТК Финанс БО-2	175 R	10.50	26.06.13		25.06.14		15.7				85.01							Транспорт
ТКБ-2	1 800 R	10.25	19.03.13	24.09.13	15.03.16	6.7	36.4	100.50		6 991	85.77	100.50	9.48		9.74	0.47	/B1/	Финансы
ТКБ-3	1 000 R	13.00	12.06.13		06.06.18		63.1					100.50					/B1/	Финансы
ТКС Б БО-1	1 600 R	14.22	22.03.13		20.09.13		6.5				101.11	102.00					B/B2/	Финансы
ТКС Б БО-2	1 500 R	16.50	28.05.13		26.11.13		8.7	104.12	(0.24)	1 759	104.15	104.19		10.70	15.21	0.63	B/B2/	Финансы
ТКС Б БО-3	1 500 R	14.00	20.08.13		18.02.14		11.5	103.47	(0.03)	147	103.40	103.75		10.37	13.47	0.84	B/B2/	Финансы
ТКС Б БО-4	1 500 R	13.25	18.04.13	22.04.13	16.04.15	1.6	25.4	100.47	(0.09)	54 987	100.44	100.49	9.29		12.57	0.11	B/B2/	Финансы

Рынок рублевых облигаций

Выпуск	Объем, млн	Купон, %	Дата			Месяцев до		Цена	Изм.	Торговый объем, шт	Котировки		Доходность, %			Дюр, лет	Рейтинг F/M/S	Сектор
			купона	оферты	погаш	офрт	погаш				покупка	продажа	офрт	погаш	текущ			
КОРПОРАТИВНЫЕ РУБЛЕВЫЕ ОБЛИГАЦИИ																		
ТКС Б БО-6	2 000 R	13.90	16.07.13	18.07.13	14.07.15	4.4	28.3	101.35	(0.05)	486	101.12	101.40	10.22		13.47	0.33	B/B2/	Финансы
ТКС Б-2	1 400 R	20.00	28.07.13		28.07.13		4.8	103.80	(0.14)	374	103.41	103.93		10.22	18.90	0.36	B/B2/	Финансы
ТМК БО-1	5 000 R	8.85	23.04.13		22.10.13		7.6				100.25	100.39					/B1/B+	МГД
Трансаэро БО-1	2 500 R	12.50	05.03.13	05.09.13	03.03.15	6.0	23.9											Транспорт
ТрансАэро-1	3 000 R	12.50	24.04.13		23.10.13		7.6	100.47	0.02	5 909	100.46	100.48		12.00	11.91	0.54		Транспорт
ТрансКонт-2	3 000 R	8.80	06.06.13		04.06.15		27.0				86.10	101.50					BB+/Ba3/	Транспорт
ТрансКонт-4	5 000 R	8.35	02.08.13		26.01.18		58.8	100.05	(0.08)	1 193	99.92	100.14		8.51	8.29	3.28	BB+/Ba3/	Транспорт
ТрансКредБ БО-1	5 000 R	7.80	17.05.13		17.11.13		8.4				100.05	100.25					/Baa3/BBB	Финансы
ТрансКредБ-5	3 000 R	7.90	12.08.13		12.08.13		5.3				99.76	100.30					/Baa3/BBB	Финансы
ТрансКредБ-6	4 000 R	8.25	18.04.13		17.04.14		13.4				100.10	100.60					/Baa3/BBB	Финансы
ТрансМашХ БО-1	3 000 R	6.50	25.07.13		23.01.14		10.7	96.85		526	96.70	96.80		10.54	6.66	0.79		Машиностр. и пр.
Транснефть БО-01	17 000 R	7.50	24.06.13	24.12.14	21.12.15	21.7	33.6				100.30						/Baa1/BBB	Нефть и газ
Транснефть БО-02	17 000 R	7.50	24.06.13	24.12.14	21.12.15	21.7	33.6										/Baa1/BBB	Нефть и газ
Транснефть-1	35 000 R	9.75	20.05.13	20.05.15	13.05.19	26.5	74.3	104.00		25	88.90	105.00			8.73		/Baa1/BBB	Нефть и газ
Транснефть-2	35 000 R	10.00	08.10.13	08.10.15	01.10.19	31.1	78.9										/Baa1/BBB	Нефть и газ
Транснефть-3	65 000 R	10.40	25.09.13	26.09.15	18.09.19	30.7	78.5				105.50	106.39					/Baa1/BBB	Нефть и газ
ТрансФинМ БО-08	2 000 R	10.50	06.08.13		04.08.15		29.0				85.01							Финансы
ТрансФинМ БО-09	2 000 R	10.50	25.03.13		21.09.15		30.6											Финансы
ТрансФинМ БО-10	2 000 R	10.50	25.03.13		21.09.15		30.6											Финансы
ТрансФинМ БО-11	1 305 R	10.50	29.04.13		26.10.15		31.7											Финансы
ТрансФинМ БО-12	500 R	8.50	28.08.13		27.08.14		17.8				85.01							Финансы
ТрансФинМ БО-13	500 R	8.50	28.08.13		27.08.14		17.8				85.01							Финансы
ТрансФинМ БО-14	500 R	10.50	29.08.13		27.08.15		29.8				85.01							Финансы
ТрансФинМ БО-15	500 R	10.50	31.05.13		27.11.15		32.8	101.35		1				10.16	10.09	2.17		Финансы
ТрансФинМ-03	1 500 R	8.50	11.07.13		10.07.14		16.2				85.01							Финансы
ТрансФинМ-04	200 R	10.50	05.06.13		03.12.14		21.0				85.01							Финансы
ТрансФинМ-05	200 R	10.50	05.06.13		03.12.14		21.0											Финансы
ТрансФинМ-06	500 R	10.50	05.06.13		03.12.14		21.0											Финансы
ТрансФинМ-07	500 R	10.50	05.06.13		03.12.14		21.0											Финансы
ТрансФинМ-08	260 R	10.50	06.06.13	15.12.14	03.12.15	21.4	33.0											Финансы
ТрансФинМ-09	260 R	10.50	06.06.13	15.12.14	03.12.15	21.4	33.0											Финансы
ТрансФинМ-10	500 R	10.50	06.06.13	15.12.14	03.12.15	21.4	33.0				85.01							Финансы
ТрансФинМ-11	500 R	10.50	06.06.13	15.12.14	03.12.15	21.4	33.0				85.01							Финансы
ТрансФинМ-15	1 000 R	8.50	26.08.13	22.08.16	16.08.21	41.6	101.5											Финансы
ТрансФинМ-16	1 000 R	9.70	21.05.13	27.11.14	09.11.21	20.8	104.3	99.93		1 970 103			9.97		9.45	1.43		Финансы
ТрансФинМ-17	1 000 R	9.70	28.05.13	04.12.14	16.11.21	21.0	104.5	99.92		1 970 103			9.97		9.46	1.45		Финансы
УБРиР БО-01	2 000 R	12.50	02.04.13	07.10.13	29.09.15	7.1	30.8	101.00	(0.43)	298	101.00	101.30	10.91		11.77	0.50	//B	Финансы
УБРиР-2	2 000 R	11.50	30.04.13	13.05.13	01.05.14	2.3	13.9				100.12	100.46					//B	Финансы
УОМЗ-4	1 500 R	10.50	23.04.13	25.10.13	21.04.15	7.7	25.5				86.00	100.35					//B-	Машиностр. и пр.
УпрОтх-01	1 000 R	11.00	25.12.13		15.06.22		111.4											Потреб. усл.
УралВагонЗ-1	3 000 R	9.25	13.06.13	17.12.13	07.12.17	9.4	57.1				99.56	100.00						Машиностр. и пр.
УралВагонЗ-2	3 000 R	8.95	27.08.13	30.08.13	20.02.18	5.9	59.6				99.01	100.00						Машиностр. и пр.
Уралкалий БО-1	30 000 R	8.25	19.08.13		17.02.14		11.5										BBB-/Baa3/BBB-	Хим. пром.
Уралсиб ЛК БО-1	667 R	9.50	31.05.13		28.02.14		11.8	99.99	(0.01)	3 500	99.95	100.20		9.86	9.49	0.55	BB-//	Финансы
Уралсиб ЛК БО-12	2 000 R	10.50	22.03.13		18.12.15		33.5				100.00	100.10					BB-//	Финансы
Уралсиб ЛК БО-13	1 500 R	10.50	22.03.13		18.12.15		33.5				100.05	100.55					BB-//	Финансы
Уралсиб ЛК БО-2	2 000 R	11.50	15.04.13		12.01.15		22.3				101.40	101.80					BB-//	Финансы
Уралсиб ЛК БО-3	751 R	9.50	30.04.13		29.10.13		7.8				100.15	100.35					BB-//	Финансы
Уралсиб ЛК БО-4	1 501 R	8.50	04.04.13		03.07.14		15.9				99.05	99.50					BB-//	Финансы
Уралсиб ЛК БО-5	2 000 R	11.50	09.05.13		05.02.15		23.1	101.20	(0.06)	7 775	101.20	101.30		10.66	11.28	0.89	BB-//	Финансы
Уралсиб ЛК БО-6	2 000 R	11.50	14.05.13		10.02.15		23.2	101.00		84 600	100.01	100.99		10.90	11.32	0.90	BB-//	Финансы
Уралсиб ЛК БО-7	1 500 R	11.00	24.04.13		22.04.15		25.6				100.40	100.75					BB-//	Финансы
Уралсиб ЛК БО-9	1 500 R	11.50	21.05.13		17.02.15		23.5	101.90		14	101.40	101.90		10.83	11.24	1.60	BB-//	Финансы
Уралсиб-4	5 000 R	8.75	15.03.13	19.09.13	10.03.17	6.5	48.2	100.00	(0.08)	70 000	100.00	100.15	8.93		8.41	0.47	BB-/B1/BB-	Финансы
УралСиб-5	7 000 R	9.70	30.08.13	06.03.14	25.08.17	12.0	53.7	100.86	(0.06)	231 004	100.82	100.99	8.97		9.61	0.89	BB-/B1/BB-	Финансы
ФСК ЕЭС БО-01	10 000 R	8.10	24.04.13	29.04.15	21.10.15	25.8	31.6	101.05	(0.05)	1 057	86.02	101.10	7.69		7.79	1.81	/Baa3/BBB	Электроэнерг.
ФСК ЕЭС-06	10 000 R	7.15	26.03.13	27.09.13	15.09.20	6.8	90.4	100.25	(0.05)	29 952	100.00	100.30	6.79		6.92	0.51	/Baa3/BBB	Электроэнерг.
ФСК ЕЭС-07	5 000 R	7.50	26.04.13	26.10.15	16.10.20	31.7	91.5				99.30	99.82					/Baa3/BBB	Электроэнерг.
ФСК ЕЭС-08	10 000 R	7.15	26.03.13	27.09.13	15.09.20	6.8	90.4	100.30	0.18	5 000	100.00	100.30	6.69		6.91	0.51	/Baa3/BBB	Электроэнерг.
ФСК ЕЭС-09	5 000 R	7.99	26.04.13	24.10.17	16.10.20	55.7	91.5				100.25	100.99					/Baa3/BBB	Электроэнерг.
ФСК ЕЭС-10	10 000 R	7.75	26.03.13	25.09.15	15.09.20	30.7	90.4	100.45	(0.25)	100 002	100.15	100.60	7.69		7.46	2.13	/Baa3/BBB	Электроэнерг.
ФСК ЕЭС-11	10 000 R	7.99	26.04.13	24.10.17	16.10.20	55.7	91.5	100.65	0.01	600	100.25	100.99	7.97		7.72	3.57	/Baa3/BBB	Электроэнерг.
ФСК ЕЭС-12	10 000 R	8.10	26.04.13	28.04.16	19.04.19	37.8	73.5				100.40	101.65					/Baa3/BBB	Электроэнерг.
ФСК ЕЭС-13	10 000 R	8.50	02.07.13		22.06.21		99.6				89.01	104.00					/Baa3/BBB	Электроэнерг.
ФСК ЕЭС-15	10 000 R	8.75	25.04.13	29.10.14	12.10.23	19.8	127.3	102.08	(0.12)	19 400	101.90	102.50	7.55		8.32	1.40	/Baa3/BBB	Электроэнерг.
ФСК ЕЭС-18	15 000 R	8.50	10.06.13	16.06.14	27.11.23	15.4	128.8				101.40	101.52					/Baa3/BBB	Электроэнерг.
ФСК ЕЭС-19	20 000 R	7.95	18.07.13	19.07.18	06.07.23	64.5	124.1	98.10	(2.35)	49 999	99.50	100.50	8.57		8.02	4.07	/Baa3/BBB	Электроэнерг.
ФСК ЕЭС-21	10 000 R	8.75	24.04.13	26.04.17	06.10.27	49.7	175.2	102.90	(0.15)	25 002	103.14	103.15	8.06		8.25	3.20	/Baa3/BBB	Электроэнерг.
ФСК ЕЭС-22	10 000 R	9.00	07.08.13	03.08.22	21.07.27	113.0	172.6	101.40	0.00	26 814	101.05	101.40			8.82		/Baa3/BBB	Электроэнерг.
ФСК ЕЭС-24	10 000 R	8.00	26.07.13	24.01.20	07.01.28	82.7	178.2	99.70	0.15	375 000	99.00	99.65	8.22		7.96	4.97	/Baa3/BBB	Электроэнерг.
ФСК ЕЭС-25	15 000 R	8.60	02.04.13	04.10.16	14.09.27	43.0	174.4	102.32	(0.17)	600 001	102.20	102.50	7.99		8.12	2.82	/Baa3/BBB	Электроэнерг.
ХКФБ БО-1	3 000 R	9.27	23.04.13		22.04.14		13.6	100.10		100 002	100.03	100.25			9.16		BB-/Ba3/отзван	Финансы
ХКФБ БО-2	3 000 R	9.40	29.05.13		24.02.16		35.7				85.03	100.45					BB-/Ba3/отзван	Финансы
ХКФБ БО-3	4 000 R	7.90	23.04.13	25.10.13	22.04.14	7.7	13.6				85.21						BB-/Ba3/отзван	Финансы
ХКФБ-5	4 000 R	8.50	17.04.13		17.04.13		1.4	100.16	0.00	30 900	100.18			7.31	8.39	0.11	BB-/Ba3/отзван	Финансы
ХКФБ-6	5 000 R	9.35	12.03.13		10.06.14		15.2										BB-/Ba3/отзван	Финансы
ХКФБ-7	5 000 R	9.75	25.04.13		23.04.15		25.6	101.33	0.03	74 052	101.80	101.90		9.37	9.53	1.77	BB-/Ba3/отзван	Финансы
ХМ Банк-2	3 000 R	9.25	12.06.13		12.06.13		3.3				96.00						/Ba3/отзван	Финансы
ЦентрИнв БО-1	1 500 R	9.70	18.06.13	19.12.13	17.06.14	9.5	15.4										/Ba3/	Финансы
ЦентрИнв БО-2	1 500 R	9.70	18.04.13	22.04.13	16.04.15	1.6	25.4				100.07	100.20					/Ba3/	Финансы
ЦентрИнв БО-5	1 000 R	9.70	18.06.13	19.12.13	17.06.14	9.5	15.4										/Ba3/	Финансы
ЦентрИнв-2	3 000 R	10.40	25.06.13	28.06.13	24.06.14	3.8	15.6	100.46		2 581	100.45	100.70	8.97		10.15	0.28	/Ba3/	Финансы
Черкизово БО-3	3 000 R	8.25	10.05.13		08.11.13		8.2					99.94					/B2/	Потреб. тов.

Рынок рублевых облигаций

Выпуск	Объем, млн	Купон, %	Дата			Месяцев до		Цена	Изм.	Торговый объем, шт	Котировки		Доходность, %			Дюр, лет	Рейтинг F/M/S	Сектор
			купона	оферты	погаш	офрт	погаш				покупка	продажа	офрт	погаш	текущ			
КОРПОРАТИВНЫЕ РУБЛЕВЫЕ ОБЛИГАЦИИ																		
ЧТПЗ БО-2	2 000 R	6.00	28.05.13	04.02.14	25.02.14	11.0	11.7										/отзван/	МГД
ЧТПЗ БО-3	5 000 R	8.00	28.05.13	13.02.15	24.02.15	23.3	23.7										/отзван/	МГД
ЧТПЗ БО-4	1 225 R	10.00	28.05.13	17.08.15	25.08.15	29.4	29.7				85.00						/отзван/	МГД
ЧТПЗ-3	8 000 R	8.00	23.04.13		21.04.15		25.5										/отзван/	МГД
ЭлемЛиз БО-01	1 000 R	13.50	07.03.13	12.09.13	03.09.15	6.3	30.0										//B-	Финансы
ЭлемЛиз-2	700 R	1.00	07.03.13		04.09.14		18.0										//B-	Финансы
Энел БО-15	4 000 R	8.50	18.06.13		18.06.13		3.5	100.45	0.18	11	100.25	100.55		6.96	8.31	0.27	/Ba3/	Электроэнерг.
Энел БО-18	5 000 R	7.10	26.06.13		25.06.14		15.7	99.00		500	98.61	99.00		8.06	7.08	1.16	/Ba3/	Электроэнерг.
ЭПЛ Даймонд НПК-1-	600 R	8.00	04.04.13		03.04.14		13.0											Потреб. тов.
Юникредит БО-1	5 000 R	9.00	12.06.13	16.12.13	10.12.14	9.4	21.2				100.50	101.25					BBB+/BBB	Финансы
Юникредит БО-2	5 000 R	8.50	30.08.13	04.09.13	27.02.15	6.0	23.8	100.38		30 500	100.30	100.60	7.84		8.46	0.45	BBB+/BBB	Финансы
Юникредит БО-3	5 000 R	8.50	06.03.13	09.09.13	04.03.15	6.2	24.0										BBB+/BBB	Финансы
Юникредит БО-4	5 000 R	9.10	26.04.13	29.10.14	23.10.15	19.8	31.6				101.20	101.60					BBB+/BBB	Финансы
Юникредит БО-5	5 000 R	9.10	30.04.13	31.10.14	27.10.15	19.9	31.8				101.20	101.60					BBB+/BBB	Финансы
Юникредит БО-6	5 000 R	8.60	15.08.13		11.02.16		35.3				100.16	100.65					BBB+/BBB	Финансы
Юникредит БО-7	5 000 R	8.60	15.08.13		11.02.16		35.3	100.56	(0.06)	1	100.15	100.56		8.55	8.52	2.44	BBB+/BBB	Финансы
Юникредит БО-8	5 000 R	8.15	27.08.13	27.02.15	23.02.16	23.8	35.7	100.06	0.01	97 001	100.00	100.15	8.28		8.13	1.72	BBB+/BBB	Финансы
Юникредит БО-9	5 000 R	8.15	27.08.13	27.02.15	23.02.16	23.8	35.7	100.07	0.03	1	100.00	100.07	8.27		8.13	1.72	BBB+/BBB	Финансы
ЮниКредит-1ИП	5 000 R	8.20	13.03.13		07.09.16		42.1				99.00	99.50					BBB+/BBB	Финансы
ЮниКредит-4	10 000 R	8.75	14.05.13	16.05.14	10.11.15	14.4	32.2				96.00	102.80					BBB+/BBB	Финансы
ЮниКредит-5	5 000 R	7.50	05.03.13	06.09.13	01.09.15	6.1	29.9										BBB+/BBB	Финансы
ЮТЭйрФ БО-09	1 500 R	11.75	17.05.13	21.11.13	13.11.15	8.6	32.3	100.00	0.03	10 010	100.00	100.05	12.27		11.68	0.61		Транспорт
ЮТЭйрФ БО-1	1 500 R	12.50	26.03.13		26.03.13		0.7	100.18	(0.07)	50 899	100.02	100.30		9.69	12.19	0.05		Транспорт
ЮТЭйрФ БО-10	1 500 R	11.75	17.05.13	21.11.13	13.11.15	8.6	32.3											Транспорт
ЮТЭйрФ БО-16	1 000 R	8.71	28.05.13	03.06.13	26.05.15	3.0	26.7				85.25							Транспорт
ЮТЭйрФ БО-2	1 500 R	12.50	26.03.13		26.03.13		0.7				100.01	100.30						Транспорт
ЮТЭйрФ БО-3	1 500 R	9.45	21.03.13		19.12.13		9.5	101.57		166 423	95.01			7.60	9.13	0.71		Транспорт
ЮТЭйрФ БО-4	1 500 R	9.00	27.03.13		26.03.14		12.7	97.76	0.01	275	95.11	97.76		11.75	9.05	0.90		Транспорт
ЮТЭйрФ БО-5	1 500 R	9.00	27.03.13		26.03.14		12.7				95.21	101.00						Транспорт
ЮТЭйрФ БО-6	1 500 R	10.00	24.04.13	30.04.13	22.04.15	1.8	25.6				99.31	100.00						Транспорт
ЮТЭйрФ БО-7	1 500 R	10.00	24.04.13	30.04.13	22.04.15	1.8	25.6				97.88	99.99						Транспорт
ЮТЭйрФ БО-8	1 500 R	10.00	28.05.13	02.12.13	26.05.15	8.9	26.7				85.01							Транспорт
ЮТЭйр-Ф-5	1 500 R	9.50	25.04.13		21.07.16		40.6				87.55							Транспорт
ЮУ КЖСИ-01	2 500 R	10.00	27.08.13		23.02.16		35.7				100.75	101.90						
ЯкЭнерго БО-1	3 000 R	8.25	05.03.13		03.09.13		6.0										BB//	Электроэнерг.
ЯТЭК БО-01	3 000 R	12.00	22.03.13	24.12.13	18.12.15	9.7	33.5											Нефть и газ

Рынок рублевых облигаций

Выпуск	Объем, млн	Купон, %	Дата			Месяцев до		Цена	Изм.	Торговый объем, шт	Котировки		Доходность, %			Дюр, лет	Рейтинг F/M/S	Сектор
			купона	оферты	погаш	офрт	погаш				покупка	продажа	офрт	погаш	текущ			
ГОСУДАРСТВЕННЫЕ И МУНИЦИПАЛЬНЫЕ ОБЛИГАЦИИ																		
Башкортостан-7	3 000 R	8.75	05.03.13		29.11.16		44.9				102.05	102.39					/Ba1/BB+	Муниц.
БелгорОбл-6	5 000 R	10.00	14.05.13		08.08.17		53.2	102.75		2 000	88.00	102.70		7.94	9.68	1.87	/Ba1/	Муниц.
ВолгОбл-09	1 400 R	7.75	05.06.13		04.06.14		15.0				99.10	101.50					BB-//отзван	Муниц.
ВолгОбл-10	3 000 R	7.75	08.05.13		04.05.16		38.0				98.20	99.00					BB-//отзван	Муниц.
ВолгОбл-11	5 000 R	8.99	03.05.13		28.05.17		50.8				86.00	101.30					BB-//отзван	Муниц.
Волгоград-5	600 R	9.40	21.03.13		17.12.15		33.4										/Ba3/	Муниц.
Волгоград-6	1 000 R	9.67	29.05.13		23.08.17		53.7										/Ba3/	Муниц.
ВологОбл-1	2 510 R	10.65	20.03.13		14.12.16		45.4	104.40	0.00	10 000	104.20	104.55		8.75	9.99	1.84	отзван/Ba3/отзван	Муниц.
ВологОбл-2	4 600 R	9.75	12.03.13		05.12.17		57.1				102.30	112.35					отзван/Ba3/отзван	Муниц.
ВоронежОбл-5	225 R	7.85	19.03.13		17.12.17		57.5										BB//	Муниц.
Казань-7	900 R	8.75	20.03.13		17.12.14		21.4				87.00	102.00					B+//	Муниц.
Казань-8	131 R	8.00	27.03.13		21.12.16		45.6				99.89	99.90					B+//	Муниц.
КалужОбл-4	300 R	9.91	27.03.13		26.06.13		3.7										BB//отзван	Муниц.
КалужОбл-5	2 500 R	8.20	23.05.13		19.05.16		38.5				100.00	100.60					BB//отзван	Муниц.
Карелия-13	1 240 R	9.51	21.03.13		18.06.15		27.5				100.70	102.15					BB-//	Муниц.
Карелия-14	1 000 R	9.99	31.05.13		30.11.16		44.9				102.50	102.75					BB-//	Муниц.
Карелия-15	1 500 R	9.15	23.04.13		22.10.17		55.6										BB-//	Муниц.
Коми-07	500 R	8.00	23.05.13		22.11.13		8.6				99.91	100.60					BB/Ba2/	Муниц.
Коми-08	1 000 R	7.00	03.09.13		03.12.15		33.0				94.00						BB/Ba2/	Муниц.
Коми-09	2 100 R	7.25	18.04.13		18.10.14		19.5				98.50	100.50					BB/Ba2/	Муниц.
Коми-10	2 100 R	9.50	15.06.13		15.12.16		45.4				100.00	103.00					BB/Ba2/	Муниц.
КостромОбл-4	3 924 R	9.50	23.05.13		17.11.16		44.5	101.60	0.00	3 500	101.50	101.64		8.73	9.32	1.44	B+//	Муниц.
Краснодар-1	990 R	8.50	03.07.13		03.07.13		3.9				99.50						/Ba2/	Муниц.
Краснодар-2	550 R	9.00	09.05.13		05.11.15		32.1					101.80					/Ba2/	Муниц.
КраснодКр-3	4 000 R	8.05	27.03.13		27.09.14		18.8				100.00	100.55					BB+/Ba1/BB	Муниц.
КраснодКр-4	12 549 R	8.95	16.05.13		09.11.17		56.2	102.50	0.10	1	89.00	102.50		8.02	8.69	2.02	BB+/Ba1/BB	Муниц.
КраснЯрКр-5	9 000 R	9.25	04.06.13		29.11.16		44.9				101.55	102.05					BB+/Ba2/BB+	Муниц.
КраснЯрКр-6	16 910 R	9.00	25.04.13		19.10.17		55.5	101.69	(0.12)	3	101.50	101.78		8.14	8.58	2.35	BB+/Ba2/BB+	Муниц.
ЛенОбл-3	1 300 R	11.75	07.06.13		05.12.14		21.0				104.95	106.45					BB+//BB+	Муниц.
ЛипецОбл-6	375 R	8.98	05.06.13		05.06.13		3.0	100.33	(0.12)	1 000	100.33	100.45		7.71	8.76	0.24	BB//отзван	Муниц.
ЛипецОбл-7	1 110 R	9.00	31.05.13		26.05.17		50.7				87.00	102.50					BB//отзван	Муниц.
МарийЭл-6	1 500 R	9.21	04.04.13		04.10.15		31.0				99.50	101.10					BB//	Муниц.
Москва-39	10 000 R	7.00	21.07.13		21.07.14		16.5	100.72		2 000	100.15	100.50		6.54	6.89	1.25	BBB/Baa1/BBB	Муниц.
Москва-44	20 000 R	7.00	24.06.13		24.06.15		27.6	99.98	0.18	1 020	99.80	104.99		7.13	6.91	2.00	BBB/Baa1/BBB	Муниц.
Москва-48	30 000 R	7.00	11.06.13		11.06.22		111.3				93.90	95.30					BBB/Baa1/BBB	Муниц.
Москва-49	23 163 R	7.00	14.06.13		14.06.17		51.4				97.00	99.70					BBB/Baa1/BBB	Муниц.
Москва-53	11 166 R	7.00	01.09.13		01.09.13		5.9				99.88	100.30					BBB/Baa1/BBB	Муниц.
Москва-56	18 143 R	7.00	22.03.13		22.09.16		42.6				99.06	100.00					BBB/Baa1/BBB	Муниц.
Москва-61	11 937 R	15.00	03.06.13		03.06.13		3.0	102.24		36 370	101.60	102.24		6.01	14.67	0.24	BBB/Baa1/BBB	Муниц.
Москва-62	31 991 R	13.00	08.03.13		08.06.14		15.1										BBB/Baa1/BBB	Муниц.
Москва-63	5 804 R	15.00	10.03.13		10.12.13		9.2										BBB/Baa1/BBB	Муниц.
Москва-64	7 341 R	13.00	16.05.13		16.11.15		32.4				111.00						BBB/Baa1/BBB	Муниц.
Москва-66	4 348 R	8.619	23.05.13		23.11.18		68.7				106.00	106.50					BBB/Baa1/BBB	Муниц.
МосОбл-7	16 000 R	8.00	17.04.13		16.04.14		13.4				100.17	100.50					/Ba2/отзван	Муниц.
МосОбл-8	4 750 R	9.00	11.06.13		11.06.13		3.2				100.21	100.60					/Ba2/отзван	Муниц.
НижгорОбл-6	5 000 R	8.50	04.04.13		07.10.15		31.1				99.60	100.58					BB-/Ba2/	Муниц.
НижгорОбл-7	8 000 R	9.95	16.05.13		16.11.16		44.4				103.00	103.50					BB-/Ba2/	Муниц.
НижгорОбл-8	8 000 R	9.85	28.08.13		29.08.17		53.9	104.90	(0.10)	11 499	104.45	104.90		8.36	9.38	2.93	BB-/Ba2/	Муниц.
Новосибирск-05	2 000 R	9.59	08.05.13		06.09.17		54.1	102.20	0.00	221	102.10	102.19		8.41	9.32	1.88	//BB	Муниц.
ОренбургскаяОбл=01	4 000 R	9.20	21.03.13		14.12.17		57.4				104.70	105.00					BB//	Муниц.
ОФЗ-25065	34 052 R	12.00	27.03.13		27.03.13		0.7	100.45	(0.02)	1 124 967	100.40	100.47		4.85	11.69	0.06	BBB/Baa1/BBB	Гос.
ОФЗ-25068	44 817 R	12.00	21.08.13		20.08.14		17.5	108.81	(0.63)	220 163	108.65	108.85		5.72	10.99	1.31	BBB/Baa1/BBB	Гос.
ОФЗ-25071	47 093 R	8.10	29.05.13		26.11.14		20.7	103.89	0.19	105 001	103.76	103.90		5.78	7.64	1.53	BBB/Baa1/BBB	Гос.
ОФЗ-25075	137 604 R	6.88	17.07.13		15.07.15		28.3	102.15	(0.03)	383 001		102.15		5.98	6.68	2.08	BBB/Baa1/BBB	Гос.
ОФЗ-25076	136 261 R	7.10	14.03.13		13.03.14		12.3	101.51	(0.06)	759 146	101.48	101.60		5.64	6.77	0.92	BBB/Baa1/BBB	Гос.
ОФЗ-25077	97 232 R	7.35	24.07.13		20.01.16		34.6	103.72	(0.07)	101 844	103.70	103.85		6.01	7.03	2.49	BBB/Baa1/BBB	Гос.
ОФЗ-25079	138 125 R	7.00	05.06.13		03.06.15		27.0	102.30	0.03	848 153	102.27	102.30		5.98	6.73	1.97	BBB/Baa1/BBB	Гос.
ОФЗ-25080	150 003 R	7.40	24.04.13		19.04.17		49.5	104.95	(0.07)	2 750 000	104.89	105.00		6.12	6.88	3.35	BBB/Baa1/BBB	Гос.
ОФЗ-25081	28 087 R	6.20	07.08.13		31.01.18		58.9	100.36	(0.09)	300 002	100.30	100.50		6.24	6.15	4.02	BBB/Baa1/BBB	Гос.
ОФЗ-26200	42 933 R	6.10	17.04.13		17.07.13		4.4				100.30	100.45					BBB/Baa1/BBB	Гос.
ОФЗ-26201	20 863 R	6.55	17.04.13		16.10.13		7.4	100.82	(0.08)	19 000	100.75	100.82		5.29	6.44	0.58	BBB/Baa1/BBB	Гос.
ОФЗ-26202	35 512 R	11.20	20.03.13		17.12.14		21.4	109.53	(0.18)	136 181	109.30	109.58		5.68	10.02	1.53	BBB/Baa1/BBB	Гос.
ОФЗ-26203	139 560 R	6.90	07.08.13		03.08.16		41.0	102.75	(0.05)	55 833	102.45	102.80		6.09	6.68	2.92	BBB/Baa1/BBB	Гос.
ОФЗ-26204	146 727 R	7.50	21.03.13		15.03.18		60.4				105.91	106.10					BBB/Baa1/BBB	Гос.
ОФЗ-26205	149 183 R	7.60	24.04.13		14.04.21		97.4	106.39	(0.03)	1 145 011	106.19	106.40		6.68	6.97	5.73	BBB/Baa1/BBB	Гос.
ОФЗ-26206	149 890 R	7.40	19.06.13		14.06.17		51.4	104.86	(0.10)	24 100	104.74	104.95		6.18	6.96	3.49	BBB/Baa1/BBB	Гос.
ОФЗ-26207	140 084 R	8.15	21.08.13		03.02.27		167.1	109.32	(0.59)	3 648 044	109.18	109.40		7.21	7.44	8.21	BBB/Baa1/BBB	Гос.
ОФЗ-26208	143 779 R	7.50	06.03.13		27.02.19		71.8	105.99	0.01	939 160	106.00	106.05		6.37	6.84	4.52	BBB/Baa1/BBB	Гос.
ОФЗ-26209	141 710 R	7.60	31.07.13		20.07.22		112.6	106.36	(0.04)	2 370 001	106.35	106.50		6.79	7.10	6.48	BBB/Baa1/BBB	Гос.
ОФЗ-26210	86 439 R	6.80	18.12.13		11.12.19		81.3	101.80	(0.15)	50 000	101.80	102.00		6.79	4.21	5.18	BBB/Baa1/BBB	Гос.
ОФЗ-26211	35 459 R	7.00	07.08.13		25.01.23		118.8	101.38	(0.25)	2 250 002	101.35	101.55		6.92	6.84	6.79	BBB/Baa1/BBB	Гос.
ОФЗ-26212	20 454 R	7.05	07.08.13		19.01.28		178.6	98.98	(0.15)	1 375 023	98.96	99.15		7.29	7.07	8.72	BBB/Baa1/BBB	Гос.
ОФЗ-46017	79 995 R	6.50	08.05.13		03.08.16		41.0				100.30	100.50					BBB/Baa1/BBB	Гос.
ОФЗ-46018	128 855 R	7.00	06.03.13		24.11.21		104.7	99.49	0.33	1 271	99.25	99.50		6.89	6.92	5.64	BBB/Baa1/BBB	Гос.
ОФЗ-46019	14 569 R	3.008	27.03.13		20.03.19		72.5										BBB/Baa1/BBB	Гос.
ОФЗ-46020	117 213 R	6.90	14.08.13		06.02.36		275.3	94.02	(1.44)	61	94.00	94.75		7.59	7.31	10.50	BBB/Baa1/BBB	Гос.
ОФЗ-46022	28 223 R	6.50	24.07.13		19.07.23		124.5				91.50	92.00					BBB/Baa1/BBB	Гос.
ОФЗ-48001	1 246 R	6.00	06.11.13		31.10.18		67.9				95.00	98.00					BBB/Baa1/BBB	Гос.
РязОбл-1	1 470 R	8.30	30.05.13		27.11.14		20.8				100.01	100.19					B+//	Муниц.
РязОбл-2	30 R	9.50	21.03.13		14.12.17		57.4				100.31						B+//	Муниц.
СамарОбл-5	415 R	9.30	21.03.13		19.12.13		9.5				101.20	101.64					/Ba1/BB+	Муниц.
СамарОбл-6	1 819 R	15.00	10.05.13		10.05.13		2.2				100.21	101.58					/Ba1/BB+	Муниц.
СамарОбл-7	12 200 R	7.49	06.03.13		30.11.16		44.9										/Ba1/BB+	Муниц.

Рынок рублевых облигаций

Выпуск	Объем, млн	Купон, %	Дата			Месяцев до		Цена	Изм.	Торговый объем, шт	Котировки		Доходность, %			Дюр, лет	Рейтинг F/M/S	Сектор
			купона	оферты	погаш	офрт	погаш				покупка	продажа	офрт	погаш	текущ			
ГОСУДАРСТВЕННЫЕ И МУНИЦИПАЛЬНЫЕ ОБЛИГАЦИИ																		
СамарОбл-8	10 000 R	9.00	20.03.13		13.09.17		54.3				102.05	102.25					/Ba1/BB+	Муниц.
СвердлОбл-1	3 000 R	9.27	12.03.13		11.12.16		45.3										/отзван/BB+	Муниц.
СвердлОбл-2	3 000 R	8.95	06.03.13		04.12.17		57.0				101.80	102.80					/отзван/BB+	Муниц.
СПетербург-1	3 000 R	7.76	23.05.13		19.11.15		32.5				97.81						BBB/Baa1/BBB	Муниц.
СПетербург-2	7 000 R	7.94	06.06.13		01.06.17		50.9				98.09	101.50					BBB/Baa1/BBB	Муниц.
СтавропольскийКр-01	5 000 R	9.20	19.03.13		12.12.17		57.3	104.04	(0.06)	200 010	103.96	104.10		4.75	8.68	3.78	//B+	Муниц.
ТверОбл-09	1 800 R	12.50	14.03.13		12.06.14		15.3										//B+	Муниц.
ТверОбл-10	3 000 R	8.50	19.03.13		15.12.15		33.4				99.80	99.95					//B+	Муниц.
ТверОбл-11	3 000 R	9.70	25.03.13		18.12.17		57.5				100.31	102.65					//B+	Муниц.
Томск-3	560 R	10.13	25.03.13		23.06.14		15.6	100.81	0.01	4	100.86	100.92		9.12	9.86	0.76		Муниц.
Томск-4	800 R	10.00	05.03.13		29.11.16		44.9	100.20	(0.10)	1	100.10	100.30		9.66	9.74	2.22		Муниц.
ТомскОбл-7	500 R	11.00	27.05.13		27.11.13		8.8				102.00	102.93					//BB	Муниц.
ТомскОбл-8	3 000 R	8.60	20.03.13		19.12.17		57.5				87.00	102.20					//BB	Муниц.
ТульскОбл-2	5 000 R	8.60	26.03.13		25.09.15		30.7	100.51	(0.06)	32 700	100.51	100.55		8.52	8.42	1.40	отзван//	Муниц.
Удмуртия-4	2 000 R	8.60	25.05.13		25.11.15		32.7				88.00	103.00					BB+/Ba1/	Муниц.
Удмуртия-5	2 000 R	10.15	30.05.13		24.11.16		44.7				100.00	104.50					BB+/Ba1/	Муниц.
Удмуртия-6	2 500 R	9.10	11.06.13		05.12.17		57.1	104.20	(0.02)	38	104.20	104.50		8.28	8.56	2.54	BB+/Ba1/	Муниц.
Уфа-1	750 R	9.00	25.06.13		24.12.13		9.7				100.30						//BB-	Муниц.
Хакасия-1	1 200 R	8.20	25.05.13		25.08.13		5.7				100.05	100.44					BB-//	Муниц.
Хакасия-2	2 000 R	9.20	09.05.13		09.08.15		29.2				101.55	102.00					BB-//	Муниц.
ХМАО-8	2 000 R	10.80	20.06.13		19.12.13		9.5				102.80	103.79					/Baa3/BBB	Муниц.
Чувашия-7	500 R	8.91	05.03.13		04.06.13		3.0										BB+/Ba2/	Муниц.
Чувашия-8	1 000 R	7.50	14.03.13		15.06.14		15.4				99.00	100.40					BB+/Ba2/	Муниц.
Чувашия-9	1 500 R	9.00	17.04.13		19.07.15		28.5				101.20	101.50					BB+/Ba2/	Муниц.
Якутия-1	500 R	7.95	11.04.13		11.04.13		1.2				100.00						BBB-/отзван/BB+	Муниц.
Якутия-10	2 500 R	8.77	16.05.13		17.05.17		50.4				88.00	102.75					BBB-/отзван/BB+	Муниц.
Якутия-2	1 500 R	7.80	18.04.13		17.04.14		13.4	100.50		50 000	99.50	100.75		7.49	7.69	0.93	BBB-/отзван/BB+	Муниц.
Якутия-3	2 500 R	7.95	24.05.13		20.05.16		38.5				100.45	101.09					BBB-/отзван/BB+	Муниц.
Якутия-9	1 200 R	9.75	21.03.13		19.09.13		6.5										BBB-/отзван/BB+	Муниц.
ЯрОбл-09	1 950 R	8.00	16.05.13		16.05.13		2.4	100.15	(0.07)	15 490	100.17	100.19		7.42	7.96	0.19	BB//	Муниц.
ЯрОбл-10	3 000 R	7.75	16.04.13		15.04.14		13.3				99.51	100.15					BB//	Муниц.
ЯрОбл-11	3 000 R	9.10	24.05.13		21.08.15		29.6				101.10	102.30					BB//	Муниц.

Рынок еврооблигаций

Выпуск	Объем, млн	Купон, %	Дата			Месяцев до		Цена	Изм.	Торговый объем, шт	Котировки		Доходность, %			Дюр, лет	Рейтинг F/M/S	Сектор
			купона	оферты	погаш	офрт	погаш				покупка	продажа	офрт	погаш	текущ			
ЕВРООБЛИГАЦИИ																		
AFK Sistema '19	500 $	6.95	17.05.13		17.05.19		74.4	108.56	(0.08)		108.21	108.91		5.31	6.28	4.97	BB-/Ba3/BB	Телеком
AHML '18	15 000 R	7.75	13.08.13		13.02.18		59.4	100.01	0.01		99.71	100.31		7.75	7.71	4.02	/Baa1/BBB	Финансы
AkBars '15	500 $	8.75	19.05.13		19.11.15		32.5	106.82	0.01		106.44	107.19		5.98	8.00	2.35	BB-/B1/	Финансы
AkBars '22	600 $	8.00	13.07.13		13.07.22		112.3										BB-/B1/	Финансы
AlfaBank '13	400 $	9.25	24.06.13		24.06.13		3.6	102.23	(0.03)		102.02	102.43		1.88	8.89	0.30	BBB-/Ba1/BB+	Финансы
AlfaBank '15	600 $	8.00	18.03.13		18.03.15		24.4	108.23	(0.01)		107.96	108.51		3.77	7.15	1.83	BBB-/Ba1/BB	Финансы
AlfaBank '17 02	300 $	6.30	22.08.13		22.02.17		47.7	104.47	(0.01)		104.05	104.88		5.04	6.02	3.49	BB+/Ba2/B+	Финансы
AlfaBank '17 09	1 000 $	7.875	25.03.13		25.09.17		54.7	112.97	(0.05)		112.59	113.36		4.68	6.76	3.76	BBB-/Ba1/BB+	Финансы
AlfaBank '19	750 $	7.50	26.03.13		26.09.19		78.8	108.12	(0.06)		107.71	108.52		5.98	6.73	5.05	BBB-/Ba1/BB+	Финансы
AlfaBank '21	1 000 $	7.75	28.04.13		28.04.21		97.8	113.83	(0.11)		113.42	114.25		5.61	6.65	6.02	BBB-/Ba1/BB+	Финансы
AllianceOil '14	300 $	7.25	16.04.13		16.07.14		16.4	103.96	(0.08)		103.66	104.26		4.25	6.91	1.29	B//B+	Нефть и газ
AllianceOil '15	350 $	9.875	11.03.13		11.03.15		24.2	109.74	0.22		109.30	110.18		4.76	8.63	1.77	B//B+	Нефть и газ
Alrosa '14	500 $	8.875	17.05.13		17.11.14		20.4	110.80	(0.02)		110.53	111.07		2.36	7.82	1.57	B+/Ba3/BB-	МГД
Alrosa '20	1 000 $	7.75	03.05.13		03.11.20		92.1	118.39	(0.01)		118.05	118.73		4.85	6.44	5.81	BB-/Ba3/BB-	МГД
BoM '13 CHF	350 ₣	4.50	10.09.13		10.09.13		6.2	101.45	(0.02)		101.38	101.53		1.64	4.34	0.51	BBB-/Ba2/	Финансы
BoM '13 USD	500 $	7.335	13.05.13		13.05.13		2.3	101.11	0.04		100.98	101.25		1.48	7.10	0.19	BBB/Ba2/	Финансы
BoM '15 03	750 $	6.699	11.03.13		11.03.15		24.2	106.71	(0.00)		106.43	107.00		3.24	6.09	1.84	BBB/Ba2/	Финансы
BoM '15 11	300 $	5.967	25.05.13		25.11.15		32.7	105.47	(0.02)		104.99	105.95		3.83	5.57	2.48	BBB-/Ba3/	Финансы
BoM '17	400 $	6.02	10.05.13		10.05.17		50.2	104.69	(0.07)		104.18	105.21		4.77	5.65	3.62	BBB-/Ba3/	Финансы
BrunswickRail '17	600 $	6.50	01.05.13		01.11.17		56.0	107.71	0.08		107.23	108.18		4.64	5.91	3.94	/Ba3/BB-	Транспорт
CreditEurB '13	300 $	7.75	20.05.13		20.05.13		2.5										BB-/Ba3/	Финансы
CreditEurB '19	250 $	8.50	15.05.13		15.11.19		80.4										BB-/Ba3/	Финансы
EurDevBank '14	500 $	7.375	29.03.13		29.09.14		18.8	108.22	0.00		107.93	108.51		2.02	6.62	1.46	BBB/A3/BBB	Финансы
EurDevBank '17	5 000 R	8.00	05.04.13		05.10.17		55.1	100.94	0.09		100.66	101.21		7.75	7.67	3.67	BBB/A3/BBB	Финансы
EurDevBank '22	500 $	4.767	20.03.13		20.09.22		114.6	103.29	(0.18)		102.89	103.70		4.34	4.52	7.49	BBB/A3/BBB	Финансы
Eurochem '17	750 $	5.125	12.06.13		12.12.17		57.3	103.12	(0.10)		102.83	103.42		4.39	4.91	4.16	BB//BB	Хим. пром.
Evraz '13	1 300 $	8.875	24.04.13		24.04.13		1.6	100.97	0.00		100.76	101.19		1.79	8.52	0.14	BB/B2/B+	МГД
Evraz '15	750 $	8.25	10.05.13		10.11.15		32.2	110.99	(0.02)		110.70	111.27		3.90	7.26	2.37	BB-/B2/B+	МГД
Evraz '17	600 $	7.40	24.04.13		24.04.17		49.7	107.42	0.06		107.14	107.71		5.37	6.72	3.48	BB-/Ba3/B+	МГД
Evraz '18 6.75%	850 $	6.75	27.04.13		27.04.18		61.8	104.64	(0.13)		104.31	104.97		5.70	6.31	4.23	BB-/B2/B+	МГД
Evraz '18 9.5%	550 $	9.50	24.04.13		24.04.18		61.7	115.69	(0.13)		115.33	116.06		5.91	7.97	4.02	BB/B2/B+	МГД
FEES '19	17 500 R	8.446	13.03.13		13.03.19		72.3	101.45	(0.03)		101.21	101.68		8.14	8.17	4.58	/Baa3/BBB	Электроэнерг.
Gazp '13 4.505%	122 $	4.505	18.07.13		22.07.13		4.6										BBB/Baa1/BBB	Нефть и газ
Gazp '13 5.625%	646 $	5.625	21.07.13		22.07.13		4.6	101.30	(0.01)		100.97	101.62		2.19	5.55	0.38	BB+/Baa1/BBB	Нефть и газ
Gazp '13 6.58%	800 £	6.58	30.04.13		31.10.13		7.9	103.04	0.09		102.53	103.54		1.90	6.25	0.63	BBB/Baa1/BBB	Нефть и газ
Gazp '13 7.343%	400 $	7.343	11.04.13		11.04.13		1.2	100.57	(0.19)		100.51	100.63		1.76	7.10	0.10	BBB/Baa1/BBB	Нефть и газ
Gazp '13 7.51%	500 $	7.51	31.07.13		31.07.13		4.9	102.49	0.15		102.22	102.76		1.31	7.23	0.41	BBB/Baa1/BBB	Нефть и газ
Gazp '14 02	780 €	5.03	25.02.14		25.02.14		11.7	103.88	0.02		103.67	104.08		1.02	4.84	0.97	BBB/Baa1/BBB	Нефть и газ
Gazp '14 03	500 $	10.50	11.03.13		08.03.14		12.1	108.82	(0.12)		108.63	109.00		1.69	9.44	0.95	BBB/Baa1/BBB	Нефть и газ
Gazp '14 07	1 250 $	8.125	31.07.13		31.07.14		16.9	108.61	(0.04)		108.42	108.81		1.88	7.38	1.34	BBB/Baa1/BBB	Нефть и газ
Gazp '14 10	700 €	5.364	31.10.13		31.10.14		19.9	106.55	0.06		106.27	106.83		1.33	4.93	1.59	BBB/Baa1/BBB	Нефть и газ
Gazp '15 02	850 €	8.125	04.02.14		04.02.15		23.0	111.80	(0.02)		111.47	112.12		1.80	7.22	1.81	BBB/Baa1/BBB	Нефть и газ
Gazp '15 06	1 000 €	5.875	20.05.13		01.06.15		26.9	108.50	(0.03)		108.17	108.83		1.90	5.36	2.04	BBB/Baa1/BB-	Нефть и газ
Gazp '15 11	1 000 $	5.092	29.05.13		29.11.15		32.8	106.78	0.04		106.51	107.06		2.51	4.71	2.53	BBB/Baa1/BBB	Нефть и газ
Gazp '16	1 350 $	6.212	22.05.13		22.11.16		44.6	111.60	0.03		111.28	111.92		2.89	5.48	3.30	BBB/Baa1/BBB	Нефть и газ
Gazp '16 4.95%	1 000 $	4.95	23.05.13		23.05.16		38.6	106.66	0.08		106.36	106.97		2.77	4.58	2.94	BBB/Baa1/BBB	Нефть и газ
Gazp '17	1 400 €	3.755	15.03.13		15.03.17		48.4	104.72	(0.00)		104.37	105.07		2.51	3.50	3.65	BBB/Baa1/BBB	Нефть и газ
Gazp '17 03	500 €	5.136	22.03.13		22.03.17		48.6	109.66	(0.02)		109.29	110.03		2.59	4.48	3.52	BBB/Baa1/BBB	Нефть и газ
Gazp '17 11	500 €	5.44	07.03.13		02.11.17		56.0	111.74	(0.08)		111.36	112.12		2.78	4.60	4.04	BBB/Baa1/BBB	Нефть и газ
Gazp '18 EUR	1 200 €	6.605	13.08.13		13.02.18		59.4	117.10	(0.05)		116.74	117.46		2.89	5.62	4.22	BBB/Baa1/BBB	Нефть и газ
Gazp '18 USD	1 100 $	8.146	11.04.13		11.04.18		61.2	121.84	(0.15)		121.49	122.19		3.44	6.51	4.18	BBB/Baa1/BBB	Нефть и газ
Gazp '19	2 250 $	9.25	23.04.13		23.04.19		73.6	129.65	(0.09)		129.30	130.00		3.79	6.95	4.78	BBB/Baa1/BBB	Нефть и газ
Gazp '20 3.85	800 $	3.85	06.08.13		06.02.20		83.1	100.91	0.03		100.65	101.16		3.70	3.80	6.02	BBB/Baa1/BBB	Нефть и газ
Gazp '20 7.201	310 $	7.201	01.08.13		01.02.20		83.0										A-/Baa1/BBB	Нефть и газ
Gazp '21 5.99%	600 $	5.999	23.07.13		23.01.21		94.7	112.88	(0.07)		112.54	113.22		4.07	5.28	6.33	BBB/Baa1/BBB	Нефть и газ
Gazp '22	1 300 $	6.51	07.03.13		07.03.22		108.1	116.57	(0.07)		116.21	116.92		4.27	5.44	6.79	BBB/Baa1/BBB	Нефть и газ
Gazp '22	1 000 $	4.95	19.07.13		19.07.22		112.5	105.60	0.00		105.29	105.92		4.22	4.66	7.47	BBB/Baa1/BBB	Нефть и газ
Gazp '28	900 $	4.95	06.08.13		06.02.28		179.2	99.92	0.01		99.64	100.19		4.96	4.94	10.42	BBB/Baa1/BBB	Нефть и газ
Gazp '34	1 200 $	8.625	28.04.13	28.04.14	28.04.34	13.8	253.9	138.91	(0.16)		138.41	139.41		5.49	6.08	11.11	BBB/Baa1/BBB-	Нефть и газ
Gazp '37	1 250 $	7.288	16.08.13		16.08.37		293.6	123.87	(0.23)		123.38	124.35		5.50	5.87	12.59	BBB/Baa1/BBB	Нефть и газ
Gazprombank '13	500 $	7.933	20.06.13		28.06.13		3.8	101.95	0.01		101.81	102.08		1.52	8.02	0.31	/Baa3/BB+	Финансы
Gazprombank '13 CHF	420 ₣	4.375	09.12.13		09.12.13		9.2	102.37	0.00		102.25	102.48		1.24	4.23	0.75	/Baa3/BB+	Финансы
Gazprombank '14	1 000 $	6.25	15.06.13		15.12.14		21.4	106.10	0.06		105.87	106.32		2.72	5.82	1.67	/Baa3/BB+	Финансы
Gazprombank '15	1 000 $	6.50	23.03.13		23.09.15		30.6	108.10	(0.01)		107.83	108.37		3.20	5.86	2.30	/Baa3/BB	Финансы
Gazprombank '15 CHF	150 ₣	3.375	05.08.13		05.08.15		29.0	103.15	0.27		102.88	103.42		2.02	3.21	2.28	/Baa3/BBB-	Финансы
Gazprombank '15 RUB	15 000 R	8.617	15.06.13		15.12.15		33.4	101.60	0.06		101.36	101.85		7.95	8.33	2.39	/Baa3/BBB-	Финансы
Gazprombank '16	120 $	7.35	08.05.13		08.05.16		38.1										/Baa3/BBB-	Финансы
Gazprombank '16 02	500 ¥	4.00	26.08.13		24.02.16		35.7	102.10	0.17		101.82	102.38		3.28	3.91	2.75	/Baa3/BBB-	Финансы
Gazprombank '16 07 R	20 000 R	7.875	25.07.13		25.07.16		40.7	99.74	0.03		99.52	99.95		8.00	7.83	2.90	/Baa3/BBB-	Финансы
Gazprombank '16 11 R	20 000 R		24.05.13		24.11.16		44.7										/Baa3/BBB-	Финансы
Gazprombank '17	1 000 $	5.625	18.05.13		18.05.17		50.5	106.98	(0.12)		106.66	107.30		3.81	5.18	3.69	/Baa3/BBB-	Финансы
Gazprombank '19	13 500 R	8.75	29.06.13		29.06.19		75.8										/Baa3/BBB-	Финансы
Gazprombank '19	500 $	7.25	03.05.13		03.05.19		74.0	109.19	(0.12)		108.84	109.54		5.47	6.49	4.89	/Ba1/BB+	Финансы
Gazprombank perp	1 000 $	7.875	25.04.13	25.04.18 C		61.7		104.20	0.00		103.81	104.58	6.89		7.36	4.09		Финансы
GazpromNeft '22	1 500 $	4.375	19.03.13		19.09.22		114.6	99.85	(0.05)		99.56	100.15		4.39	4.30	7.58	/Baa3/BBB-	Нефть и газ
HCFB '14	500 $	7.00	18.03.13		18.03.14		12.4	103.57	0.01		103.28	103.86		3.47	6.55	0.97	BB-/Ba3/отзван	Финансы
HCFB '20	500 $	9.375	24.04.13	24.04.18 C	24.04.20	61.7	85.7	107.51	(0.04)		107.05	107.96	7.58	7.97	8.45	3.96	BB-/Ba3/отзван	Финансы
Koks '16	350 $	7.75	23.06.13		23.06.16		39.6	97.61	(0.17)		97.08	98.14		8.59	7.82	2.81	/B3/B-	МГД
KZOSRU '11	200 $	10.00	19.03.13		19.03.15		24.5										C//отзван	Хим. пром.
LenSpetsSMU '15	134 $	9.75	09.05.13		09.11.15		32.2										//B	Строительство
Lukoil '14	900 $	6.375	05.05.13		05.11.14		20.1	107.66	0.05		107.41	107.90		1.70	5.81	1.57	BBB-/Baa2/BBB-	Нефть и газ
Lukoil '17	500 $	6.356	07.06.13		07.06.17		51.1	114.09	(0.07)		113.76	114.43		2.82	5.50	3.73	BBB-/Baa2/BBB-	Нефть и газ
Lukoil '19	600 $	7.25	05.05.13		05.11.19		80.1	120.56	0.10		120.18	120.95		3.74	5.90	5.33	BBB-/Baa2/BBB-	Нефть и газ

Рынок еврооблигаций

Выпуск	Объем, млн	Купон, %	Дата			Месяцев до		Цена	Изм.	Торговый объем, шт	Котировки		Доходность, %			Дюр, лет	Рейтинг F/M/S	Сектор
			купона	оферты	погаш	офрт	погаш				покупка	продажа	офрт	погаш	текущ			
ЕВРООБЛИГАЦИИ																		
Lukoil '20	1 000 $	6.125	09.05.13		09.11.20		92.3	114.34	0.05		113.97	114.71		3.94	5.27	6.12	BBB-/Baa2/BBB-	Нефть и газ
Lukoil '22	500 $	6.656	07.06.13		07.06.22		111.2	119.75	(0.11)		119.36	120.15		4.07	5.48	7.04	BBB-/Baa2/BBB-	Нефть и газ
MBRD '16	60 $	7.93	10.03.13		10.03.16		36.2	99.25	0.03		98.64	99.87		8.21	7.69	2.53	B+/B2/	Финансы
MCB '14	200 $	8.25	05.08.13		05.08.14		17.0	103.97	0.01		103.60	104.34		5.30	7.88	1.33	BB-/B1/B+	Финансы
MCB '18	500 $	7.70	01.08.13		01.02.18		59.0	103.38	(0.08)		103.04	103.71		6.88	7.40	4.03	BB-/B1/B+	Финансы
MetalloInv '16	750 $	6.50	21.07.13		21.07.16		40.6	105.50	(0.02)		105.17	105.84		4.72	6.12	3.01	BB-/Ba3/BB-	МГД
Moscow '16	408 €	5.064	20.10.13		20.10.16		43.6	108.28	0.00		107.90	108.65		2.71	4.66	3.27	BBB/Baa1/BBB	Муниц.
MTS '20	750 $	8.625	22.06.13		22.06.20		87.6	127.32	(0.05)		126.89	127.74		4.23	6.68	5.60	BB+/Ba2/BB	Телеком
NKNH '15	120 $	8.50	22.06.13		22.12.15		33.6										B+/B1/	Хим. пром.
NLMK '18	800 $	4.45	19.08.13		19.02.18		59.6	100.62	(0.03)		100.37	100.87		4.31	4.41	4.40	BBB-/Baa3/BBB-	МГД
NLMK '19	500 $	4.95	26.03.13		26.09.19		78.8	101.54	(0.10)		101.29	101.80		4.67	4.77	5.44	BBB-/Baa3/BBB-	МГД
NOMOS '13	400 $	6.50	21.04.13		21.10.13		7.6	102.39	0.04		102.19	102.60		2.64	6.20	0.61	BB/Ba3/	Финансы
NOMOS '15	350 $	8.75	21.04.13		21.10.15		31.6	107.59	(0.02)		107.19	107.99		5.60	7.90	2.28	BB-/B1/	Финансы
NOMOS '19	500 $	10.00	26.04.13		26.04.19		73.7	107.72	(0.02)		107.32	108.12		8.36	8.99	4.46	BB/Ba3/	Финансы
Novatek '16	600 $	5.326	03.08.13		03.02.16		35.0	107.38	(0.01)		107.08	107.68		2.68	4.94	2.70	BBB-/Baa3/BBB-	Нефть и газ
Novatek '17	5 000 R	7.75	21.08.13		21.02.17		47.6	100.18	0.08		100.03	100.34		7.77	7.71	3.34	BBB-/Baa3/BBB-	Нефть и газ
Novatek '21	650 $	6.604	03.08.13		03.02.21		95.1	116.81	(0.03)		116.46	117.16		4.09	5.63	6.27	BBB-/Baa3/BBB-	Нефть и газ
Novatek '22	1 000 $	4.422	13.06.13		13.12.22		117.4	100.51	(0.04)		100.24	100.79		4.36	4.36	7.80	BBB-/Baa3/BBB-	Нефть и газ
PhosAgro '18	500 $	4.204	13.08.13		13.02.18		59.4	101.50	(0.06)		101.19	101.80		3.87	4.13	4.42	BB+/Baa3/	Хим. пром.
PromSvyazB '13	150 $	10.75	15.07.13		15.07.13		4.3	103.00	0.10		102.52	103.49		2.39	10.29	0.36	BB-/Ba2/BB-	Финансы
PromSvyazB '14	500 $	6.20	25.04.13		25.04.14		13.7	102.61	0.03		102.35	102.88		3.83	5.91	1.08	BB-/Ba2/отзван	Финансы
PromSvyazB '15	200 $	12.75	27.05.13		27.05.15		26.7	112.31	(0.00)		111.92	112.71		6.70	11.02	1.90	B+/Ba3/отзван	Финансы
PromSvyazB '16	200 $	11.25	08.07.13		08.07.16		40.1	111.41	0.09		110.77	112.05		7.33	9.94	2.76	B+/Ba3/отзван	Финансы
PromSvyazB '17	400 $	8.50	25.04.13		25.04.17		49.7	106.47	(0.02)		106.04	106.89		6.68	7.76	3.39	BB-/Ba2/отзван	Финансы
PromSvyazB '18	100 $	12.50	31.07.13		31.01.18		58.9										B+/Ba3/B	Финансы
PromSvyazB '19	600 $	10.20	06.05.13		06.11.19		80.1	107.44	0.14		106.98	107.89		8.70	9.21	4.71	B+/Ba3/отзван	Финансы
Raspadskaya '17	400 $	7.75	27.04.13		27.04.17		49.8	108.69	0.04		108.28	109.10		5.38	6.96	3.47	B+/B1/	МГД
RBCIRU '15	140 $	7.00	06.05.13		06.05.15		26.0										//отзван	Медиа
RBCIRU '18	140 $	6.00	06.05.13		06.05.18		62.1										//отзван	Медиа
Renaissance '16	325 $	11.00	21.04.13	22.04.14	21.04.16	13.6	37.6	94.50	0.00		93.01	96.00	16.48	13.19	11.16	0.97	B/B2/B+	Финансы
RenCap '13	250 $	13.00	01.04.13		01.04.13		0.9	100.50	0.02		100.00	101.00		6.05	12.26	0.07	B-/B2/B	Финансы
RenCap '18	150 $	13.50	21.06.13		22.06.18		63.6	106.67	(0.17)		105.82	107.51		11.76	12.34	3.69	B/B2/B	Финансы
Rosneft '17	1 000 $	3.149	06.03.13		06.03.17		48.1	101.12	(0.02)		100.87	101.37		2.85	3.09	3.71	BBB/Baa1/BBB-	Нефть и газ
Rosneft '22	2 000 $	4.199	06.03.13		06.03.22		108.1	101.12	(0.02)		100.87	101.37		4.05	4.11	7.37	BBB/Baa1/BBB-	Нефть и газ
RSHB 13	30 000 R	7.50	25.03.13		25.03.13		0.7	99.97	(0.04)		99.89	100.05		7.88	7.26	0.06	BBB/Baa1/	Финансы
RSHB '13	700 $	7.175	16.05.13		16.05.13		2.4	101.07	(0.00)		100.95	101.19		1.77	6.95	0.20	BBB/Baa1/	Финансы
RSHB '14 01	750 $	7.125	14.07.13		14.01.14		10.4	104.45	0.00		104.23	104.66		1.89	6.76	0.84	BBB/Baa1/	Финансы
RSHB 14 06	1 000 $	9.00	11.06.13		11.06.14		15.2	108.46	(0.01)		108.26	108.67		2.20	8.14	1.20	BBB/Baa1/	Финансы
RSHB '15	450 ₣	3.125	17.08.13		17.08.15		29.4	102.06	0.00		101.75	102.37		2.25	3.01	2.31	BBB/Baa1/	Финансы
RSHB '16 02	1 000 ¥	3.60	04.08.13		04.02.16		35.0	100.36	0.05		100.19	100.52		3.50	3.61	2.70	BBB/Baa1/	Финансы
RSHB '16 03	20 000 R	8.70	17.03.13		17.03.16		36.4	103.40	0.18		103.14	103.66		7.43	8.10	2.54	BBB/Baa1/	Финансы
RSHB '17 5.298%	800 $	5.298	27.06.13		27.12.17		57.8	106.51	(0.00)		106.19	106.83		3.80	4.93	4.21	BBB/Baa1/	Финансы
RSHB '17 6.299%	1 250 $	6.299	15.05.13		15.05.17		50.4	110.24	(0.02)		109.92	110.56		3.64	5.62	3.65	BBB/Baa1/	Финансы
RSHB '17 8.625%	20 000 R	8.625	17.08.13		17.02.17		47.5	103.52	0.13		103.19	103.85		7.57	8.30	3.31	BBB/Baa1/	Финансы
RSHB '18	1 000 $	7.75	29.05.13		29.05.18		62.8	118.01	(0.02)		117.67	118.36		3.91	6.46	4.32	BBB/Baa1/	Финансы
RSHB '18 RUB	10 000 R	7.85	07.08.13		07.02.18		59.2	99.82	0.01		99.57	100.06		7.92	7.84	3.99	BBB/Baa1/	Финансы
RSHB '21	800 $	6.00	03.06.13	03.06.16 C	03.06.21	39.0	99.0	105.21	0.04		104.86	105.56	4.26		5.62	2.90	BBB-/Baa2/	Финансы
RusHydro '15	20 000 R	7.875	28.04.13		28.10.15		31.8	99.88	(0.00)		99.68	100.08		7.92	7.67	2.29	BB+/Ba1/BB+	Электроэнерг.
Russia '15	2 000 $	3.625	29.04.13		29.04.15		25.8	105.07	(0.00)		104.82	105.33		1.23	3.41	2.06	BBB/Baa1/BBB	Гос.
Russia '17	2 000 $	3.25	04.04.13		04.04.17		49.0	105.19	0.00		104.96	105.41		1.92	3.05	3.78	BBB/Baa1/BBB	Гос.
Russia '18 RUB	90 000 R	7.85	10.03.13		10.03.18		60.2	107.67	(0.12)		107.43	107.92		6.05	7.04	4.01	BBB/Baa1/BBB+	Гос.
Russia '18 USD	3 466 $	11.00	24.07.13		24.07.18		64.7	144.78	(0.08)		144.49	145.07		2.15	7.53	4.35	BBB/Baa1/BBB	Гос.
Russia '20	3 500 $	5.00	29.04.13		29.04.20		85.9	114.39	(0.01)		114.11	114.66		2.77	4.31	6.01	BBB/Baa1/BBB	Гос.
Russia '22	2 000 $	4.50	04.04.13		04.04.22		109.1	110.67	(0.01)		110.41	110.92		3.14	4.00	7.40	BBB/Baa1/BBB	Гос.
Russia '28	2 500 $	12.75	24.06.13		24.06.28		183.8	196.02	0.39		195.52	196.51		4.19	6.42	9.02	BBB/Baa1/BBB	Гос.
Russia '30	16 444 $	7.50	31.03.13		31.03.30		205.0	124.38	(0.08)		124.29	124.46		3.04	5.67	5.09	BBB/Baa1/BBB	Гос.
Russia '42	3 000 $	5.625	04.04.13		04.04.42		349.2	116.51	0.20		116.18	116.84		4.59	4.73	15.02	BBB/Baa1/BBB	Гос.
RusStandB '15	200 $	7.73	16.06.13		16.12.15		33.4	101.35	0.18		100.92	101.78		7.18	7.50	2.43	B+/Ba2/B+	Финансы
RusStandB '16	200 $	7.75	01.06.13		01.12.16		44.9	100.20	(0.06)		99.40	101.00		7.49	7.40	3.15	B+/Ba3/B+	Финансы
RusStandB '17 9.25%	350 $	9.25	11.07.13	11.07.15	11.07.17	28.2	52.2	107.74	(0.11)		107.37	108.11	5.68	7.15	8.48	2.09	B+/Ba3/B+	Финансы
RusStandB '18	200 $	10.75	10.04.13		10.04.18		61.2	108.21	0.01		107.74	108.67		8.72	9.56	3.78	B+/Ba3/B+	Финансы
RZD '17	1 500 $	5.739	03.04.13		03.04.17		49.0	110.56	(0.08)		110.26	110.86		2.97	5.08	3.59	BBB/Baa1/BBB	Транспорт
RZD '18	525 ₣	2.177	26.02.14		26.02.18		59.8	100.29	0.04		100.11	100.48		2.11	2.17	4.67	BBB/Baa1/BBB	Транспорт
RZD '19	25 000 R	8.30	02.04.13		02.04.19		73.0	102.32	(0.01)		102.03	102.61		7.81	7.84	4.57	BBB/Baa1/BBB	Транспорт
RZD '21	150 ₣	2.73	26.02.14		26.02.21		95.8	99.67	(0.01)		99.38	99.96		2.78	2.74	7.07	/Baa1/	Транспорт
RZD '22	1 000 $	5.70	05.04.13		05.04.22		109.1	112.31	(0.10)		111.98	112.64		4.07	4.97	7.05	BBB/Baa1/BBB	Транспорт
RZD '31 GBP	650 £	7.487	25.03.13		25.03.31		216.8	121.48	(0.10)		120.41	122.56		5.58	6.00	10.35	BBB/Baa1/BBB	Транспорт
Sberbank '13 05	500 $	6.48	15.05.13		15.05.13		2.3	101.09	0.01		100.92	101.26		0.92	6.29	0.20	BBB/A3/	Финансы
Sberbank '13 07	500 $	6.468	02.07.13		02.07.13		3.9	101.75	0.01		101.56	101.93		1.10	6.29	0.33	BBB/A3/	Финансы
Sberbank '14	400 ₣	3.50	12.11.13		12.11.14		20.3	103.24	0.06		103.04	103.44		1.54	3.35	1.63	BBB/A3/	Финансы
Sberbank '15 CHF	325 ₣	3.10	14.09.13		14.09.15		30.3	103.65	0.06		103.37	103.92		1.61	2.95	2.40	BBB/Baa1/	Финансы
Sberbank '15 USD	1 500 $	5.499	07.07.13		07.07.15		28.1	107.48	(0.06)		107.21	107.75		2.20	5.08	2.19	BBB/A3/	Финансы
Sberbank '16	25 000 R	7.00	31.07.13		31.01.16		34.9	99.30	0.13		99.05	99.55		7.26	6.96	2.57	BBB/Baa1/	Финансы
Sberbank '17 2.065%	250 ₣	2.065	28.02.14		28.02.17		47.9	100.31	0.00		100.13	100.48		1.98	2.06	3.79	BBB/A3/	Финансы
Sberbank '17 4.95%	1 000 $	4.95	07.08.13		07.02.17		47.2	106.98	(0.08)		106.67	107.30		3.05	4.61	3.56	BBB/Baa1/	Финансы
Sberbank '17 5.4%	1 250 $	5.40	24.03.13		24.03.17		48.7	108.66	0.01		108.38	108.94		3.11	4.86	3.58	BBB/A3/	Финансы
Sberbank '18	550 TR	7.40	04.09.13		04.03.18		60.0	99.26	(0.03)		99.06	99.46		7.58	7.46	4.11	BBB/Baa1/	Финансы
Sberbank '19	1 000 $	5.18	28.06.13		28.06.19		75.8	107.80	(0.01)		107.49	108.12		3.78	4.76	5.36	BBB/Baa1/	Финансы
Sberbank '21	1 000 $	5.717	16.06.13		16.06.21		99.5	110.08	(0.09)		109.77	110.38		4.26	5.14	6.59	BBB/A3/	Финансы
Sberbank '22 02	1 500 $	6.125	07.08.13		07.02.22		107.2	112.90	(0.04)		112.62	113.19		4.36	5.40	6.96	BBB/Baa1/	Финансы
Sberbank '22 10	2 000 $	5.125	29.04.13		29.10.22		115.9	100.72	(0.06)		100.49	100.96		5.03	5.00	7.42	BBB/Baa1/	Финансы
Severstal '13	1 250 $	9.75	29.07.13		29.07.13		4.8	103.35	(0.02)		103.15	103.55		1.38	9.35	0.40	B+/Ba1/BB+	МГД
Severstal '14	375 $	9.25	19.04.13		19.04.14		13.5	108.17	(0.04)		107.98	108.37		1.87	8.29	1.05	B+/B2/B+	МГД

Рынок еврооблигаций

Выпуск	Объем, млн	Купон, %	Дата			Месяцев до		Цена	Изм.	Торговый объем, шт	Котировки		Доходность, %			Дюр, лет	Рейтинг F/M/S	Сектор
			купона	оферты	погаш	офрт	погаш				покупка	продажа	офрт	погаш	текущ			
ЕВРООБЛИГАЦИИ																		
Severstal '16	500 $	6.25	26.07.13		26.07.16		40.7	107.63	(0.13)		107.31	107.94		3.83	5.77	3.05	BB-/Ba1/BB+	МГД
Severstal '17	1 000 $	6.70	25.04.13		25.10.17		55.7	109.66	(0.09)		109.33	109.98		4.38	5.98	3.92	BB/Ba3/BB-	МГД
Severstal '22	750 $	5.90	17.04.13		17.10.22		115.5	102.28	(0.36)		101.96	102.60		5.53	5.64	5.97	BB/Ba1/BB+	МГД
Sibur '18	1 000 $	3.914	31.07.13		31.01.18		58.9	99.64	(0.06)		99.35	99.93		3.99	3.89	4.41	BB+/Ba1/	Хим. пром.
SINEK '15	250 $	7.70	13.07.13		03.08.15		29.0	108.50	(0.00)		108.00	108.99		3.81	7.03	2.19	BBB-/Ba1/BB+	Нефть и газ
SovKomFlot '17	800 $	5.375	27.04.13		27.10.17		55.8	105.50	(0.16)		105.17	105.83		4.06	5.06	4.03	BBB-/Ba2/BB+	Транспорт
SPB Bank '17	100 $	7.63	25.07.13		25.07.17		52.7	95.79	0.00		93.42	98.15		8.80	7.90	3.61	отзван/Ba3/	Финансы
SPB Bank '18	100 $	11.00	24.04.13		24.10.18		67.7	104.36	0.00		103.88	104.85		9.96	10.15	4.02	отзван/Ba3/	Финансы
TCB '17	100 $	7.74	18.03.13	18.03.13 C	18.07.17	0.4	52.5	94.23	0.37		93.36	95.11	380.39	9.86	7.98	0.01	/B2/	Финансы
TCS B '14	175 $	11.50	21.04.13		21.04.14		13.5	105.16	0.02		104.74	105.58		6.67	10.51	1.02	B/B2/	Финансы
TCS B '15	250 $	10.75	18.03.13		18.09.15		30.5	105.47	0.08		105.12	105.83		8.31	9.73	2.11	B/B2/	Финансы
TCS B '18	200 $	14.00	06.06.13		06.06.18		63.1	107.99	0.03		107.45	108.54		11.90	12.57	3.62	B/B2/	Финансы
TMK '18	500 $	7.75	27.07.13		27.01.18		58.8	107.30	(0.06)		106.88	107.73		6.00	7.17	4.05	/B1/B+	МГД
TNK BP '13	600 $	7.50	13.03.13		13.03.13		0.3	100.13	0.00		100.00	100.25		2.42	7.23	0.02	BBB-/Baa2/BB+	Нефть и газ
TNK BP '15	500 $	6.25	02.08.13		02.02.15		23.0	107.20	(0.05)		106.91	107.49		2.37	5.80	1.80	BBB-/Baa2/BBB-	Нефть и газ
TNK BP '16	1 000 $	7.50	18.07.13		18.07.16		40.5	115.23	0.04		114.90	115.56		2.74	6.46	3.00	BBB-/Baa2/BBB-	Нефть и газ
TNK BP '17	800 $	6.625	20.03.13		20.03.17		48.5	114.30	0.15		113.93	114.67		2.86	5.65	3.50	BBB-/Baa2/BBB-	Нефть и газ
TNK BP '18	1 100 $	7.875	13.03.13		13.03.18		60.3	121.45	0.03		121.03	121.87		3.22	6.29	4.13	BBB-/Baa2/BB+	Нефть и газ
TNK BP '20	500 $	7.25	02.08.13		02.02.20		83.0	121.53	0.02		121.08	121.97		3.69	5.93	5.57	BBB-/Baa2/BBB-	Нефть и газ
Transneft '13	600 $	7.70	07.08.13		07.08.13		5.1	102.84	(0.00)		102.65	103.03		0.98	7.45	0.42	/Baa1/BBB	Нефть и газ
Transneft '14	1 300 $	5.67	05.03.13		05.03.14		12.0	104.02	0.03		103.83	104.21		1.61	5.30	0.96	/Baa1/BBB	Нефть и газ
Transneft '18	1 050 $	8.70	07.08.13		07.08.18		65.1	128.48	(0.05)		128.03	128.92		2.98	6.74	4.48	/Baa1/BBB	Нефть и газ
UTK '13	1 750 R	9.00	04.06.13		04.06.13		3.0										/отзван/отзван	Телеком
VEB '16 CHF	400 F	3.75	17.02.14		17.02.16		35.5	104.27	(0.03)		104.07	104.47		2.24	3.59	2.79	BBB/Baa1/BBB	Финансы
VEB '17 5.375%	750 $	5.375	13.08.13		13.02.17		47.4	108.63	0.01		108.27	108.98		3.04	4.93	3.56	BBB/Baa1/BBB	Финансы
VEB '17 5.45%	600 $	5.45	22.05.13		22.11.17		56.6	109.82	0.03		109.46	110.18		3.19	4.89	4.13	BBB/Baa1/BBB	Финансы
VEB '18	1 000 €	3.035	21.08.13		21.02.18		59.6	99.03	(0.02)		98.85	99.21		3.25	3.06	4.56	BBB/Baa1/BBB	Финансы
VEB '20	1 600 $	6.902	09.07.13		09.07.20		88.2	118.61	(0.04)		118.24	118.98		3.96	5.77	5.86	BBB/Baa1/BBB	Финансы
VEB '22	1 000 $	6.025	05.07.13		05.07.22		112.1	113.50	0.39		113.17	113.84		4.26	5.26	7.21	BBB/Baa1/BBB	Финансы
VEB '23	500 €	4.032	21.08.13		21.02.23		119.7	99.00	(0.06)		98.80	99.19		4.16	4.07	8.11	BBB/Baa1/BBB	Финансы
VEB '25 USD	1 000 $	6.80	22.05.13		22.11.25		152.7	119.57	(0.06)		119.17	119.97		4.73	5.60	8.74	BBB/Baa1/BBB	Финансы
VEB Leasing '16	400 $	5.125	27.05.13		27.05.16		38.8	105.51	(0.01)		105.15	105.88		3.31	4.79	2.94	BBB//BBB	Финансы
Vimpelcom '13	1 000 $	8.375	24.04.13		30.04.13		1.8	101.02	0.02		100.88	101.16		1.15	8.33	0.15	/Ba3/BB	Телеком
Vimpelcom '14	200 $	4.293	29.03.13		29.06.14		15.8	102.10	0.05		101.61	102.58			4.17		/Ba3/BB	Телеком
Vimpelcom '16 02	500 $	6.493	02.08.13		02.02.16		35.0	107.28	(0.07)		106.99	107.57		3.82	6.02	2.64	/Ba3/BB	Телеком
Vimpelcom '16 05	600 $	8.25	23.05.13		23.05.16		38.6	112.56	(0.05)		112.19	112.93		4.05	7.18	2.80	/Ba3/BB	Телеком
Vimpelcom '17	500 $	6.255	01.09.13		01.03.17		47.9	107.47	(0.04)		107.14	107.79		4.20	5.82	3.53	/Ba3/BB	Телеком
Vimpelcom '18 9	12 000 R	9.00	13.08.13		13.02.18		59.4	102.32	0.09		102.01	102.63		8.41	8.75	3.92	/Ba3/BB	Телеком
Vimpelcom '18 9.125	1 000 $	9.125	30.04.13		30.04.18		61.9	118.84	(0.12)		118.50	119.18		4.94	7.48	4.10	/Ba3/BB	Телеком
Vimpelcom '19	600 $	5.20	13.08.13		13.02.19		71.4	101.43	(0.19)		101.21	101.64		4.92	5.11	5.05	/Ba3/BB	Телеком
Vimpelcom '21	1 000 $	7.748	02.08.13		02.02.21		95.0	112.80	(0.14)		112.47	113.13		5.71	6.83	5.98	/Ba3/BB	Телеком
Vimpelcom '22	1 500 $	7.504	01.09.13		01.03.22		107.9	111.64	(0.18)		111.35	111.93		5.82	6.72	6.64	/Ba3/BB	Телеком
Vimpelcom '23	1 000 $	5.95	13.08.13		13.02.23		119.4	99.58	(0.10)		99.35	99.82		6.01	5.95	7.39	/Ba3/BB	Телеком
VostExpr '17	43 $	11.00	27.06.13		27.06.17		51.8										/B1/	Финансы
VTB '13 CHF	400 F	4.00	16.08.13		16.08.13		5.4	101.37	0.06		101.26	101.49		0.92	3.86	0.45	BBB/Baa1/BBB	Финансы
VTB '13 CNY	1 000 ¥	2.95	23.06.13		23.12.13		9.6	100.10	0.03		99.96	100.24		2.84	2.93	0.78	BBB/Baa1/BBB	Финансы
VTB '14 SGD	300 S$	3.40	06.06.13		06.06.14		15.1	101.78	(0.06)		101.52	102.04		1.97	3.31	1.21	BBB/Baa1/BBB	Финансы
VTB '15	1 250 $	6.465	04.09.13		04.03.15		24.0	107.45	(0.01)		107.19	107.71		2.62	6.02	1.89	BBB/Baa1/BBB	Финансы
VTB '15 0 TRY	28 TRY				06.02.15		23.1										BBB/Baa1/BBB	Финансы
VTB '15 11.28 TRY	300 TR'	11.28	19.04.13		17.04.15		25.4										BBB/Baa1/BBB	Финансы
VTB '15 7.7876 TRY	300 TR'	7.788	04.08.13		02.02.15		23.0										BBB/Baa1/BBB	Финансы
VTB '15 CHF	300 F	5.00	17.11.13		17.11.15		32.4	107.87	(0.01)		107.48	108.27		1.98	4.57	2.52	BBB/Baa1/BBB	Финансы
VTB '15 CNY	1 000 ¥	4.50	30.04.13		30.10.15		31.9	102.26	0.01		102.10	102.43		3.62	4.34	2.41	BBB/Baa1/BBB	Финансы
VTB '15 CNY	1 000 ¥	4.50	30.04.13		30.10.15		31.9	102.43	0.04		102.20	102.66		3.53	4.32	2.45	BBB/Baa1/BBB	Финансы
VTB '15 SGD	400 S$	4.00	20.07.13		20.07.15		28.5	102.42	0.12		102.14	102.70		2.93	3.85	2.25		Финансы
VTB '16	500 €	4.25	15.02.14		15.02.16		35.4	106.59	0.03		106.02	107.15		1.93	3.98	2.78	BBB/Baa1/BBB	Финансы
VTB '16 CHF	600 F	3.15	16.12.13		16.12.16		45.4	102.89	0.03		102.57	103.22		2.34	3.04	3.52	BBB/Baa1/BBB	Финансы
VTB '17	2 000 $	6.00	12.04.13		12.04.17		49.3	108.08	(0.11)		107.79	108.37		3.85	5.43	3.57	BBB/Baa1/BBB	Финансы
VTB '18 02	750 $	6.315	22.08.13		22.02.18		59.7	109.68	0.00		109.35	110.01		4.14	5.75	4.28	BBB/Baa1/BBB	Финансы
VTB '18 05	2 000 $	6.875	28.05.13	28.05.13	29.05.18	2.8	62.8	112.05	(0.12)		111.73	112.36		4.28	6.04	4.37	BBB/Baa1/BBB	Финансы
VTB '20	1 000 $	6.551	13.04.13		13.10.20		91.4	110.81	(0.07)		110.48	111.14		4.80	5.72	5.81	BBB/Baa1/BBB	Финансы
VTB '22	1 500 $	6.95	17.04.13		17.10.22		115.5	107.42	(0.05)		107.11	107.71		5.93	6.31	6.89	BBB/Baa2/BBB	Финансы
VTB '35	1 000 $	6.25	30.06.13	30.06.15	30.06.35	27.8	268.0	108.64	(0.29)		108.25	109.03	2.40	5.57	5.69	2.16	BBB/Baa2/BBB	Финансы
VTB '49	2 250 $	9.50	06.08.13	06.12.22 C		117.1		109.18	0.06		108.81	109.55	8.09		8.64	6.27	BBB/Baa1/BBB	Финансы
VTB NW '15	400 $	5.01	29.03.13		29.09.15		30.8	103.18	(0.31)		102.69	103.66		3.70	4.76	2.35	BBB-/Baa2/BBB	Финансы

Рынок корпоративных облигаций – Реальный сектор

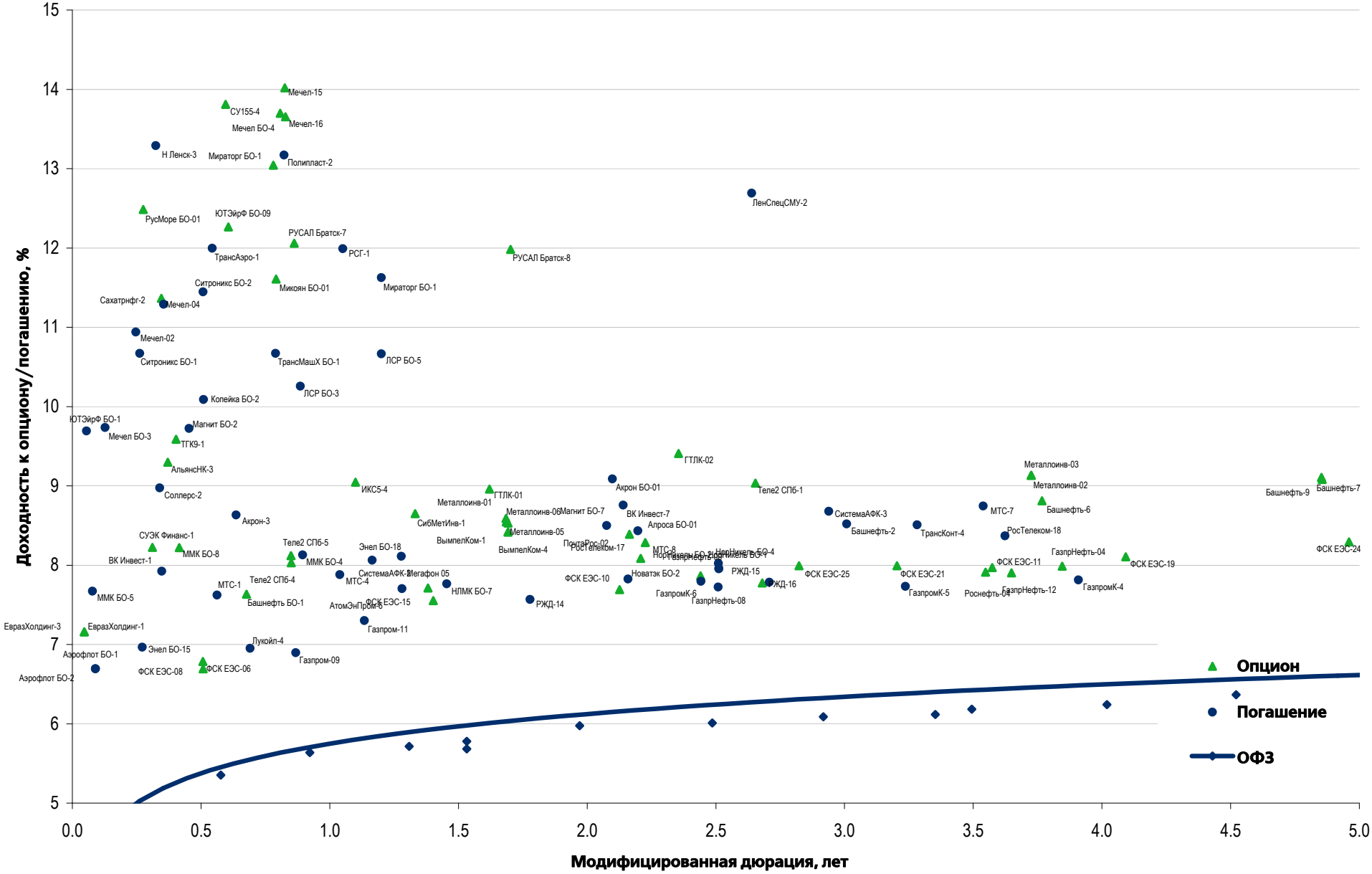

Рынок корпоративных облигаций – Финансовый сектор

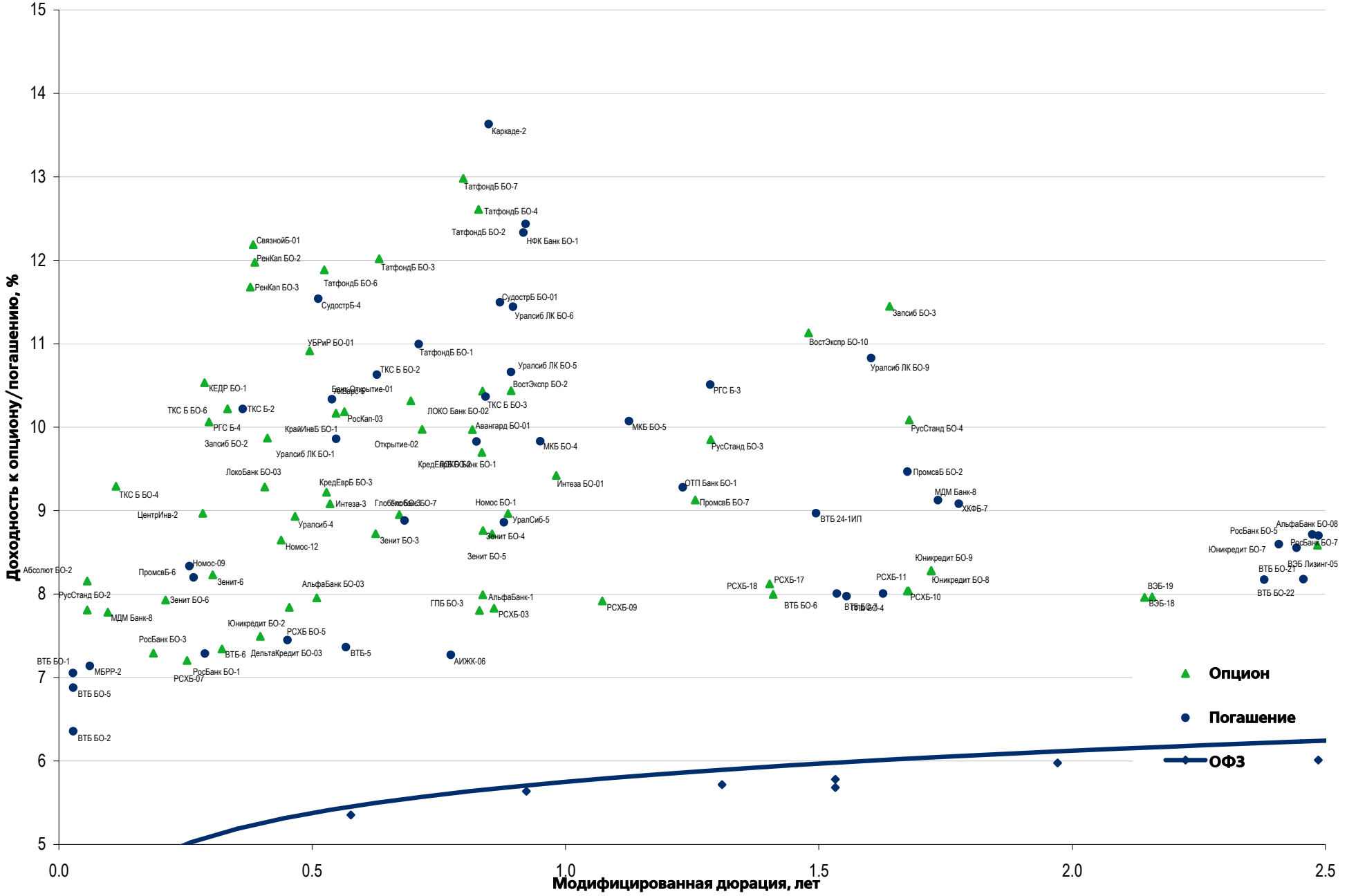

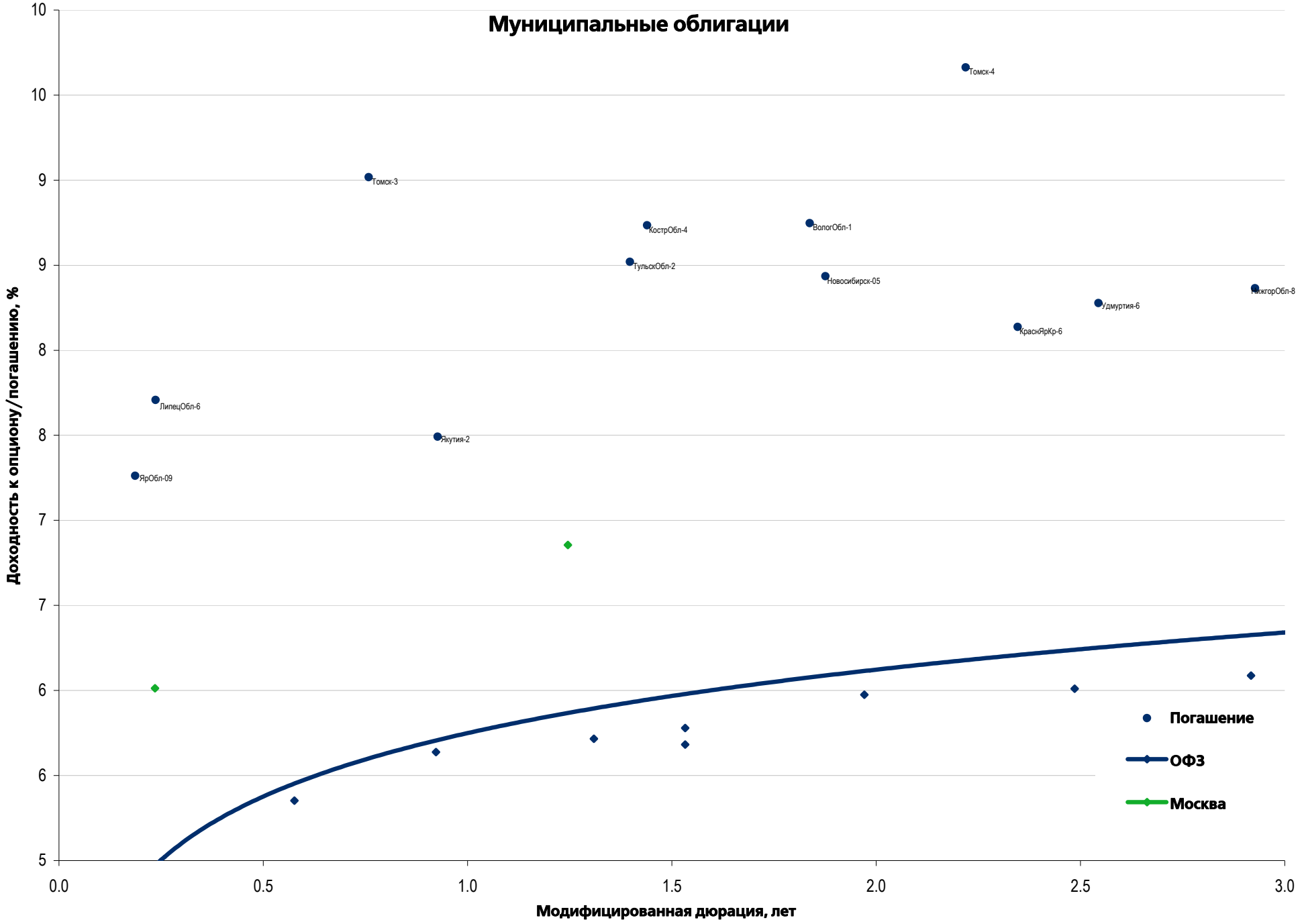
Муниципальные облигации
Доходность к опциону/погашению, %
Модифицированная дюрация, лет
10
10
9
9
8
8
7
7
6
6
5
0.0
0.5
1.0
1.5
2.0
2.5
3.0
Томск-4
Томск-3
КострОбл-4
ВологОбл-1
ТульскОбл-2
Новосибирск-05
НижгорОбл-8
Удмуртия-6
КраснЯрКр-6
ЛипецОбл-6
Якутия-2
ЯрОбл-09
Погашение
ОФЗ
Москва

Еврооблигации – Реальный сектор

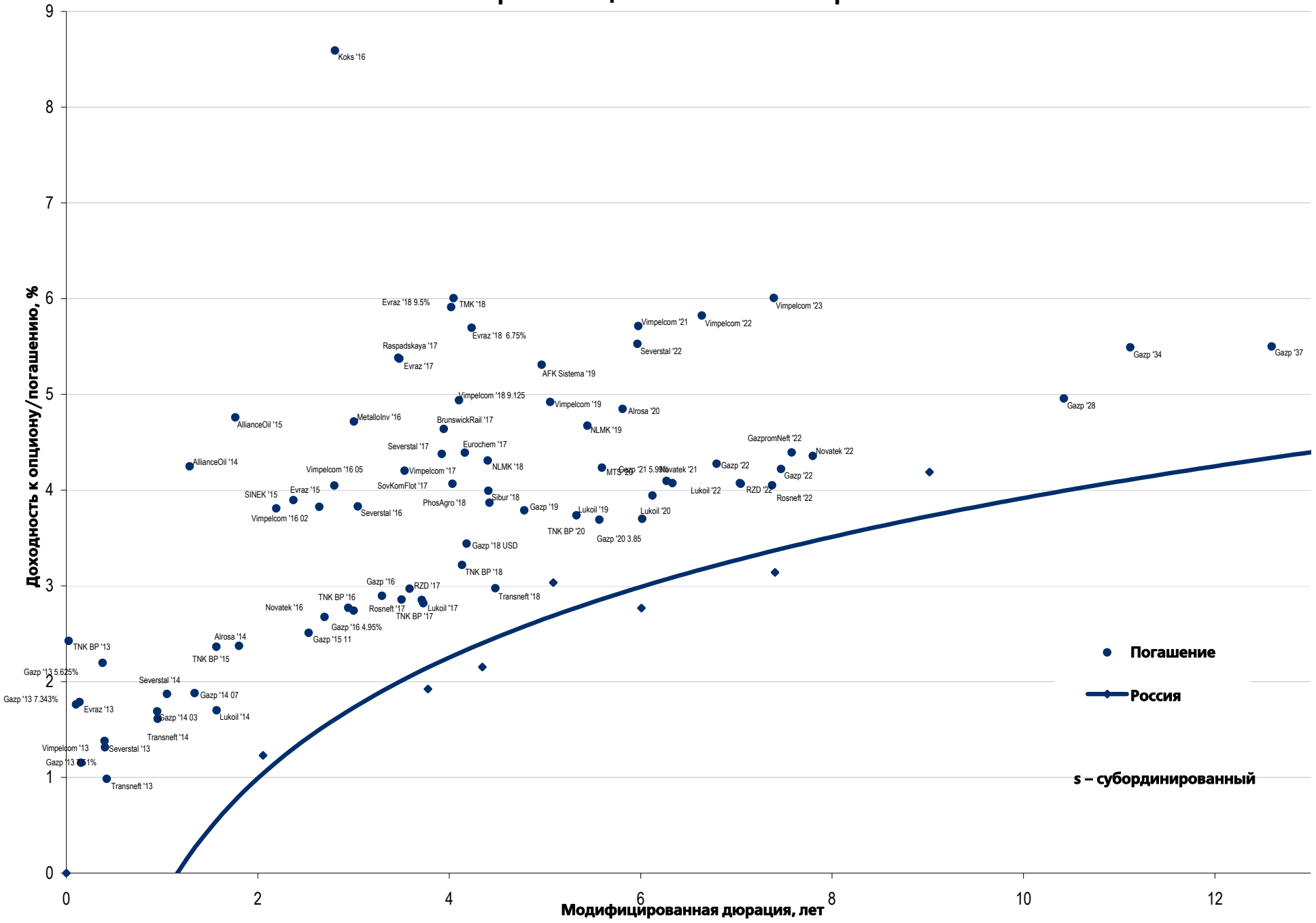

Еврооблигации – Финансовый сектор

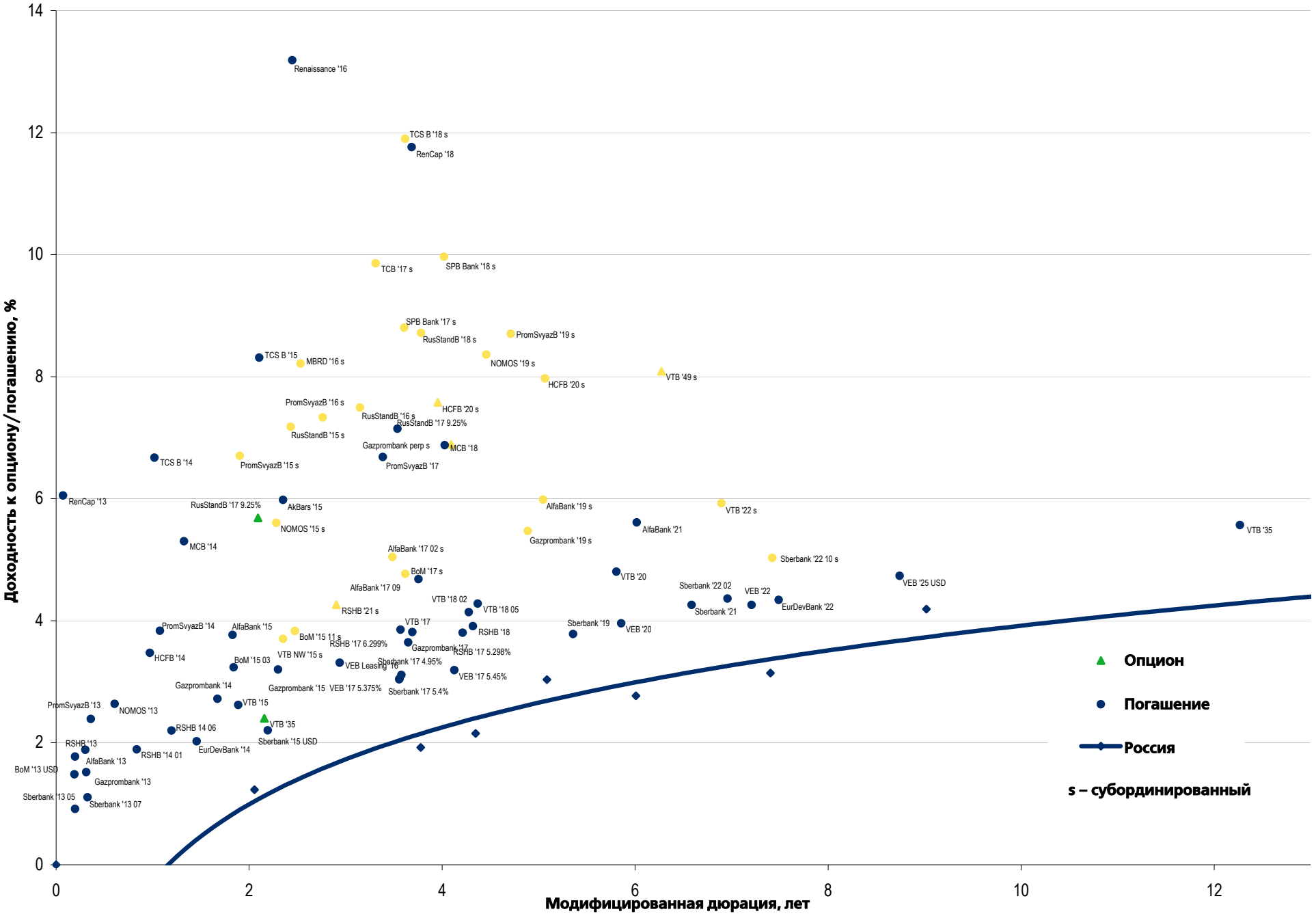

Департамент по операциям с долговыми инструментами

Исполнительный директор, руководитель департамента

Борис Гинзбург, ginzburgbi@uralsib.ru

Управление продаж и торговли

Руководитель управления

Сергей Шемардов, she_sa@uralsib.ru

Управление продаж

Анна Карпова, karpovaam@uralsib.ru
Екатерина Кочемазова, kochemazovaea@uralsib.ru
Дмитрий Попов, popovdv@uralsib.ru
Алексей Соколов, sokolovav@uralsib.ru
Яна Шнайдер, shnayderyi@uralsib.ru

Управление по рынкам долгового капитала

Корпоративные выпуски

Артемий Самойлов, samojlovaa@uralsib.ru
Александр Сазонов, sazonoval@uralsib.ru
Алексей Смирнов, smirnovak@uralsib.ru

Региональные выпуски

Александр Маргеев, margeevas@uralsib.ru

Сопровождение проектов

Гюзель Тимошкина, tim_gg@uralsib.ru
Галина Гудыма, gud_gi@uralsib.ru
Наталья Грищенкова, grischenkovane@uralsib.ru

Аналитическое управление

Руководитель управления

Константин Чернышев, che_kb@uralsib.ru

Дирекция анализа долговых инструментов

Руководитель Дмитрий Дудкин, dudkindi@uralsib.ru

Долговые обязательства

Дмитрий Дудкин, dudkindi@uralsib.ru
Надежда Боженко, bozhenkonv@uralsib.ru
Ольга Стерина, sterinaoa@uralsib.ru
Антон Табах, tabakhav@uralsib.ru
Татьяна Днепровская, dneprovskata@uralsib.ru

Стратегия

Вячеслав Смольянинов, smolyaninovv@uralsib.ru

Экономика

Алексей Девятов, devyatovae@uralsib.ru
Ольга Стерина, sterinaoa@uralsib.ru

Банки

Наталия Березина, berezinana@uralsib.ru

Анализ рыночных данных

Вячеслав Смольянинов, smolyaninovv@uralsib.ru
Дмитрий Пуш, pushds@uralsib.ru
Максим Недовесов, nedovesovmv@uralsib.ru

Заместитель руководителя управления

Вячеслав Смольянинов, smolyaninovv@uralsib.ru

Нефть и газ

Алексей Кокин, kokinav@uralsib.ru
Станислав Кондратьев, kondratievsd@uralsib.ru

Электроэнергетика

Матвей Тайц, tai_ma@uralsib.ru
Кристина Корнич, kornichko@uralsib.ru

Металлургия/Горнодобывающая промышленность

Валентина Богомолова, bogomolovava@uralsib.ru

Телекоммуникации/Медиа/ИТ

Константин Чернышев, che_kb@uralsib.ru
Константин Белов, belovka@uralsib.ru

Минеральные удобрения/ Машиностроение/Транспорт

Денис Ворчик, vorchikdb@uralsib.ru
Артем Егоренков, egorenkovag@uralsib.ru

Потребительский сектор/Недвижимость

Марат Ибрагимов, ibragimovmy@uralsib.ru

Редакторская группа

Английский язык

Джон Уолш, walshj@uralsib.ru,
Тимоти Халл, hallt@uralsib.ru
Пол Де Витт, dewittpd@uralsib.ru
Хиссам Латиф, latifh@uralsib.ru

Дизайн

Ангелина Фриденберг, fridenbergav@uralsib.ru

Русский язык

Андрей Пятигорский, pya_ae@uralsib.ru
Ольга Симкина, sim_oa@uralsib.ru
Степан Чугров, chugrovss@uralsib.ru
Алексей Смородин, smorodinay@uralsib.ru

Настоящий бюллетень предназначен исключительно для информационных целей. Ни при каких обстоятельствах он не должен использоваться или рассматриваться как оферта или предложение делать оферты. Несмотря на то что данный материал был подготовлен с максимальной тщательностью, УРАЛСИБ не дает никаких прямых или косвенных заверений или гарантий в отношении достоверности и полноты включенной в бюллетень информации. Ни УРАЛСИБ, ни агенты компании или аффилированные лица не несут никакой ответственности за любые прямые или косвенные убытки от использования настоящего бюллетеня или содержащейся в нем информации. Все права на бюллетень принадлежат ООО «УРАЛСИБ Кэпитал», и содержащаяся в нем информация не может воспроизводиться или распространяться без предварительного письменного разрешения. © УРАЛСИБ Кэпитал 2013