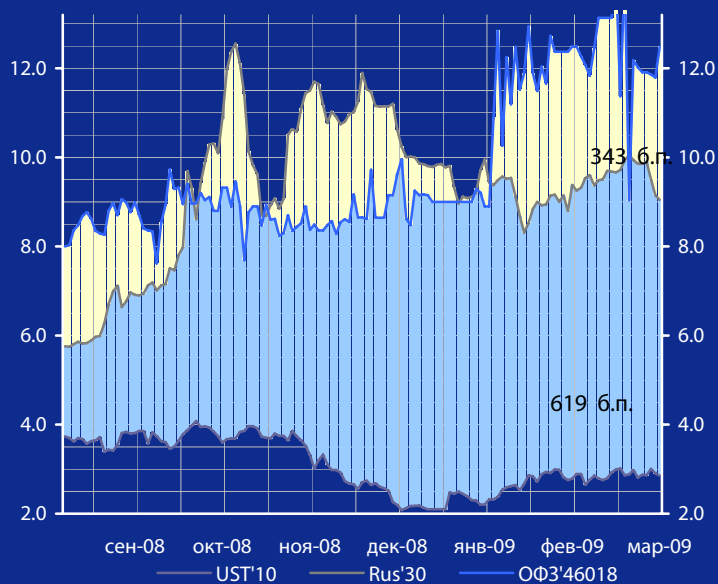
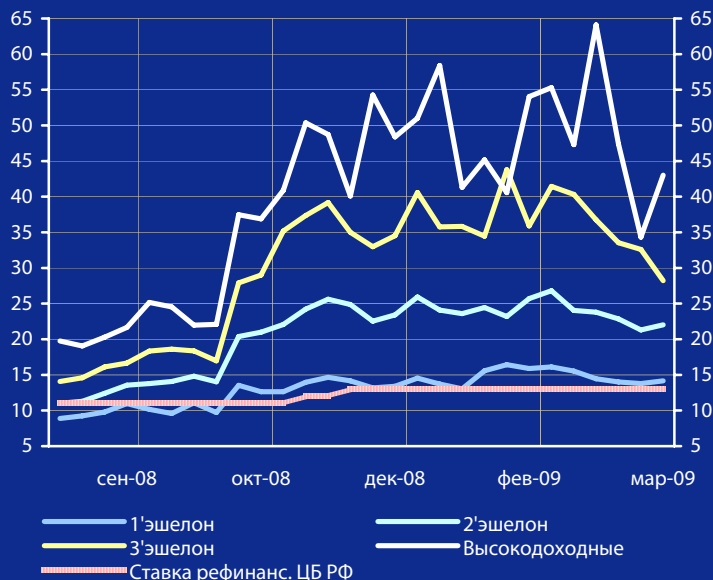


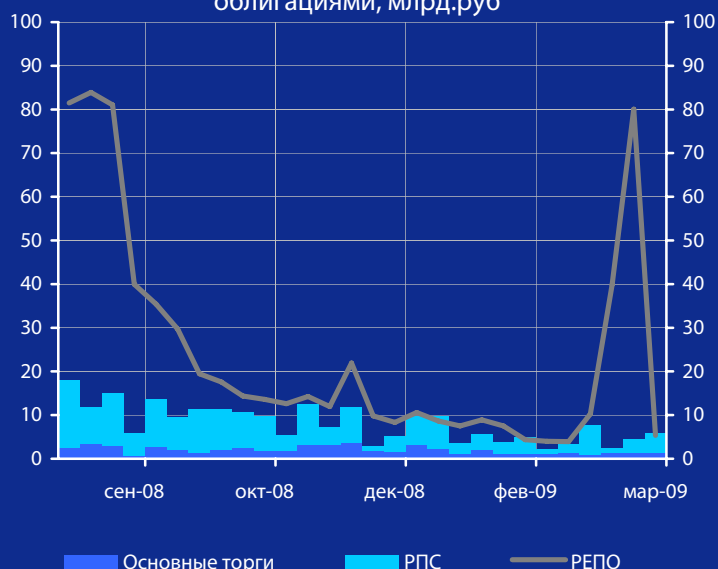
Доходность UST'10, Rus'30 и ОФЗ'46018, %



Доходность корпоративных облигаций, % годовых



Обороты торгов корпоративными облигациями, млрд.руб



Панорама

Краткий обзор долговых рынков

Пятница 13 марта 2009 года

Ключевые индикаторы рынка

| Тикер | 12 мар | 3м max | 3м min | 12м max | 12м min |
|----------------|--------|--------|--------|---------|---------|
| UST'10, % | 2.86 | 3.02 | 2.08 | 4.27 | 2.08 |
| Rus'30, % | 9.05 | 11.20 | 8.31 | 12.55 | 5.22 |
| ОФЗ'46018, % | 12.48 | 14.09 | 8.48 | 14.09 | 6.82 |
| Libor \$ 3М, % | 1.32 | 1.87 | 1.08 | 4.82 | 1.08 |
| Euribor 3М, % | 1.65 | 3.24 | 1.65 | 5.39 | 1.65 |
| Mibor 3М, % | 20.84 | 30.88 | 20.84 | 30.88 | 6.14 |
| EUR/USD | 1.284 | 1.436 | 1.254 | 1.599 | 1.245 |
| USD/RUR | 35.09 | 36.34 | 27.32 | 36.34 | 23.14 |

Мировые рынки облигаций

На торгах казначейскими облигациями США в четверг раскочка рынка вновь продолжилась – в первой половине торгов покупкам treasuries способствовали позитивные итоги прошедшего аукциона UST'30 на \$11 млрд., однако ближе к концу дня на фоне начавшегося ралли в банковском секторе на рынке акций инвесторы предпочитали продавать гособлигации США.

[См. стр. 3](#)

Суверенные облигации РФ

В четверг котировки суверенных евробондов РФ снова выросли – доходность выпуска Rus'28 снизилась на 10 б.п. – до 9,66%, Rus'30 – также на 10 б.п. – до 9,05%.

[См. стр. 3](#)

Корпоративные рублевые облигации

Объем торгов в четверг в секторе корпоративных и субфедеральных облигаций по сравнению с предыдущим торговым днем снова увеличился – до 5,8 млрд. руб. (+29%).

[См. стр. 4](#)

Новости и комментарии

Инфляция в России за период с 3 по 10 марта 2009 г. составила 0,3%, с начала месяца – 0,4%, с начала года – 4,5%, сообщил Росстат.

[См. стр. 2](#)

Календарь событий сегодня

США: Сальдо торгового баланса за январь
США: Индекс доверия потребителей по данным Мичиганского Университета

[См. стр. 6](#)

Макроэкономические индикаторы РФ

| Индикатор | 13.03.2009 | 12.03.2009 | Изменение |
|---------------------------------------|------------|------------|-----------|
| ВВП (к тому же периоду прошлого года) | -8.8% | 7.4% | -16.2% |
| Инфляция (индекс потребительских цен) | 4.1% | 3.5% | |
| Денежная база (млрд. руб.) | 4331.0 | 4331.1 | -0.1 |
| Международные резервы (\$, млрд.) | 380.5 | 384.3 | -3.8 |
| Остатки на к/с банков *) | 381.4 | 396.2 | -14.8 |
| Депозиты банков в ЦБ *) | 144.8 | 129.5 | 15.3 |
| Сальдо операций ЦБ РФ *) | -292.8 | -408.8 | 116.0 |

*) в млрд. руб. на дату (13.03.2009) (12.03.2009)

Макроэкономика и банковская система

Инфляция в России за период с 3 по 10 марта 2009 г. составила 0,3%, с начала месяца - 0,4%, с начала года - 4,5%, сообщил Росстат. В 2008 г. за аналогичный период с начала месяца рост цен составлял 0,4%, с начала года - 3,9%, в целом за март - 1,2%.

За отчетную неделю опережение инфляции составило 60 б.п., за прошлую (с 25 февраля по 2 марта) – 50 б.п. Данные по инфляции говорят о все еще опережающем темпе роста потребительских цен, хотя фиксируется некоторое замедление скорости прироста.

Рост цен производителей промышленных товаров в РФ в феврале 2009 г. составил 2,9% по отношению к январю, а с начала года цены выросли на 1,1%, сообщил Росстат. По сравнению с февралем 2008 г. цены производителей протоваров снизились на 5,7%.

Преращение снижения цен производителей негативно скажется на продолжении роста инфляции в РФ. В основном рост цен зафиксирован в обрабатывающей промышленности со значительной долей импортного сырья, поэтому говорить о восстановлении промышленности пока рано.

Федеральный бюджет в 2009 г. окажет дополнительную помощь регионам на сумму 300 млрд. руб., сообщил премьер-министр РФ В.Путин. Он уточнил, что 150 млрд. руб. предназначены для выравнивания бюджетной сбалансированности, а на оставшуюся сумму планируется выделить дополнительные бюджетные кредиты сроком до 3 лет.

На фоне резкого падения промпроизводства и деловой активности в целом из-за кризиса, многие регионы (в т.ч. эмитенты облигаций) оказались в тяжелом положении из-за недополученных доходов. Таким образом, данная помощь регионам необходима в т.ч. для расчета по долговым обязательствам.

Золотовалютные резервы РФ за период с 27 февраля по 6 марта снизились на \$3,8 млрд. или 1%, сообщил Банк России.

Профицит федерального бюджета РФ в январе-феврале 2009 г., по предварительным данным, составил 116,29 млрд. руб., сообщил Минфин РФ. В феврале бюджет исполнен с дефицитом в 243,5 млрд. руб., расходы превысили доходы на 54%.

Сальдо торгового баланса РФ в январе 2009 г. сложилось положительным и составило \$9,361 млрд., что в 2 раза меньше по сравнению с аналогичным периодом прошлого года.

Новости рынка облигаций

Москомзайм проведет 18 марта 2009 г. аукцион по размещению облигаций 59 выпуска на 10 млрд. руб.

РЖД полностью разместили облигации серий 10 и 13 общим объемом 30 млрд. руб. Процентная ставка первых купонов двух серий составляет 15% годовых. Всего РЖД планирует выпустить облигации на 100 млрд. руб. до августа 2009 г.

ТОП-КНИГА исполнила оферту по приобретению облигаций 2 серии, выкупив 16,25% выпуска на общую сумму 256 млн. руб. в соответствии с планом по реструктуризации выпуска.

Новости эмитентов

Группа «ГАЗ»: в случае непогашения Группой «ГАЗ» задолженности перед НЛМК, комбинат готов принять любые меры в отношении должника, вплоть до банкротства, заявил председатель совета директоров НЛМК В.Лисин. Объем просроченной задолженности ГАЗа перед НЛМК составляет 1 млрд. руб.

Над Группой «ГАЗ» стали сгущаться тучи все быстрее. Государству необходимо более оперативно решать вопрос с поддержкой автопроизводителя – при банкротстве неминуем социальный взрыв в регионе.

Рольф в 2008 г. по МСФО увеличил выручку по сравнению с 2007 г. на 17,7% - до \$4,67 млрд. Показатель EBITDA в 2008 г. вырос почти на 22% - до \$360 млн. Чистый долг Группы по итогам 2008 г. составил чистая задолженность была на уровне менее \$600 млн.

Рольф специализируется на продаже автомобилей иностранных марок, спрос на которые сильно снизился в условиях девальвации рубля и поднятия таможенных пошлин. В связи с этим, не смотря на относительно успешный 2008 г., в 2009 г. продажи компании могут упасть сильнее, чем у дилеров отечественных марок.

Дальсвязь: Федеральный арбитражный суд Московского округа подтвердил незаконность налоговых претензий к Дальсвязи в размере 900 млн. руб. за 2003 – 2005 гг.

Как показывает практика, суды встают на стороны МРК при рассмотрении дел по налоговым претензиям. Данный объем средств окажется не лишним для оператора в условиях дефицита кредитных ресурсов.

ГК «СУ-155» и Банк ЗЕНИТ подписали соглашение о кредите в размере €30 млн. на 1 год. Кредит предоставляется на финансирование строительства новых жилых домов в Москве и Московской области.

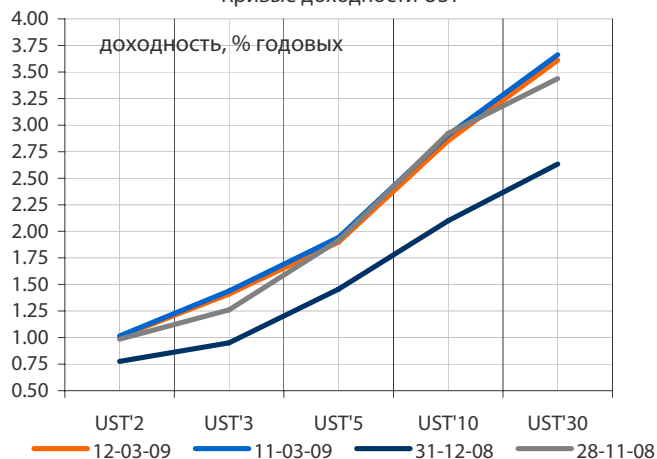
Рэйл Лизинг: агентство Fitch снизило рейтинг компании до «RD» с «С». Снижение рейтинга последовало после дефолта компании по кредиту, который сейчас компания пытается реструктурировать.

ЛМЗ «Свободный сокол» планирует привлечь 800 млн. руб. за счет допэмиссии акций, увеличив уставной капитал на 7,8%.

Вымпелком: в России арестованы акции ВымпелКома, принадлежащие Telenor. Предписание об аресте акций было направлено судебными приставами реестродержателя акций ВымпелКома в интересах компании Farimex Products Inc. по иску, в соответствии с которым суд обязал Telenor выплатить \$1,7 млрд. в пользу ВымпелКома.

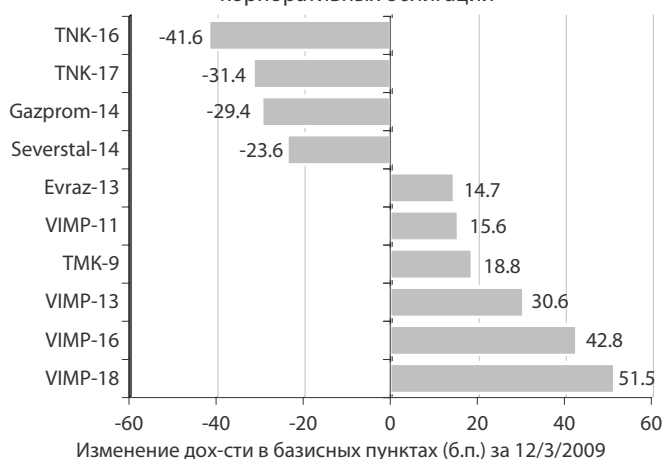
Конфликт между акционерами Вымпелкома набирает обороты все быстрее. Эскалация конфликта не идет на пользу ни Вымпелкому, акционерам которого надо оперативно управлять компанией в период кризиса, ни России в целом, имидж которой в очередной раз подмочен притеснениями зарубежного акционера.

По материалам газет «Ведомости», «Коммерсант», а также Reuters, interfax.ru, prime-tass.ru, rbc.ru, akm.ru, cbonds.info и др.

Кривые доходности UST


| Индикатор | 12 мар | 3-мес макс. | 3-мес мин. | 12-мес макс. | 12-мес мин. |
|----------------|--------|-------------|------------|--------------|-------------|
| UST'2 Ytm, % | 1.01 | 1.09 | 0.65 | 3.04 | 0.65 |
| UST'5 Ytm, % | 1.90 | 2.08 | 1.26 | 3.76 | 1.26 |
| UST'10 Ytm, % | 2.86 | 3.02 | 2.08 | 4.27 | 2.08 |
| Rus'30 | 9.05 | 11.20 | 8.31 | 12.55 | 5.22 |
| спрэд к UST'10 | 619.30 | 894.60 | 564.60 | 919.00 | 126.40 |
| Rus'28 Ytm, % | 9.66 | 11.31 | 9.12 | 11.46 | 5.82 |
| спрэд к UST'10 | 680.30 | 904.80 | 612.90 | 904.80 | 167.90 |

Динамика спреда Rus'28 и Rus'30 к UST'10

Динамика спреда Rus'28 и Rus'30, б.п.
Лидеры падения и роста рынка валютных корпоративных облигаций


Облигации казначейства США

На торгах казначейскими облигациями США в четверг раскочка рынка вновь продолжилась – в первой половине торгов покупкам treasuries способствовали позитивные итоги прошедшего аукциона UST'30 на \$11 млрд., однако ближе к концу дня на фоне начавшегося ралли в банковском секторе на рынке акций инвесторы предпочитали продавать гособлигации США. Все же UST завершили торговый день ростом котировок, однако их снижение продолжилось сегодня на торгах в Японии. Таким образом, по итогам торгов доходность UST'10 снизилась на 5 б.п. - до 2,86%, доходность UST'30 – также на 5 б.п. - до 3,61%. Переподписка на аукционе UST'30 составила 2,4 раза по сравнению с этим показателем на уровне 2,02 раза на последнем размещении 12 февраля. Более того, заявки от иностранных инвесторов составили 33,9% по сравнению со средним значением за последние 10 аукционов в 24,7%. Однако на рынке treasuries покупки сменились продажами после того как инвесторы переключились на рынок акций, скупая акции банков - генеральный директор Bank of America заявил, что его банку больше не потребуется помощь государства. Складывается впечатление, что крупнейшие американские финансовые институты стараются не отстать друг от друга в позитивных высказываниях по своему бизнесу. Однако если их слова не подтвердит отчетность, падать будет больно. Неоднозначной оказалась статистика США – за февраль было зафиксировано снижение объема розничных продаж всего на 0,1% (ожидалось снижение до 1,5%), при этом число первичных обращений за пособием по безработице за прошлую неделю выросло на 9 тыс. Сокрушительным для котировок treasuries стало заявление премьера КНР, что он обеспокоен сохранностью национальных инвестиций в UST – США должны гарантировать безопасность активов Китая, заявил он. Китай – крупнейший держатель госбумаг США и, по сути, от него во многом зависят успехи новых размещений. Таким образом, сегодня, скорее всего, снижение котировок UST продолжится. В понедельник будут опубликованы данные по покупкам долгосрочных ценных бумаг США нерезидентами за январь, и при хороших данных treasuries могут снова пойти вверх.

Суверенные еврооблигации РФ

В четверг котировки суверенных евробондов РФ снова выросли - доходность выпуска Rus'28 снизилась на 10 б.п. – до 9,66%, Rus'30 – также на 10 б.п. – до 9,05%. Спрэд между российскими и американскими бумагами (Rus'30 и UST'10) еще сузился на 5 б.п. – до 619 б.п. По данным индекса EMBI+ на фоне резкого роста цен на нефть в преддверии заседания ОПЕК значительное сужение спреда к UST'10 наблюдалось в бумагах Венесуэлы и Мексики. Накануне принятия решения МВФ по выделению второго транша стабилизационного кредита Украине также росли и ее суверенные бонды. По бумагам Rus'30 вполне вероятно продолжение роста в пределах нескольких дней, после чего вероятна коррекция после сужения спреда к UST'10 меньше 600 б.п.

Корпоративные еврооблигации

Вчерашнее ралли в секторе корпоративных еврооблигаций на торгах в четверг было остановлено начавшимися заметными продажами со стороны нерезидентов. Причиной стало сообщение об аресте в России акций ВымпелКома, принадлежащих Telenor, которая заявила, что миноритарий Farimex действует сообща с Altimio, и последний явно претендует на бумаги норвежского оператора. При этом власти РФ вроде бы заняли нейтральную позицию, однако иностранные инвесторы всегда болезненно реагируют на ущемления прав акционеров-нерезидентов в России, там более прецеденты были...

Облигации федерального займа

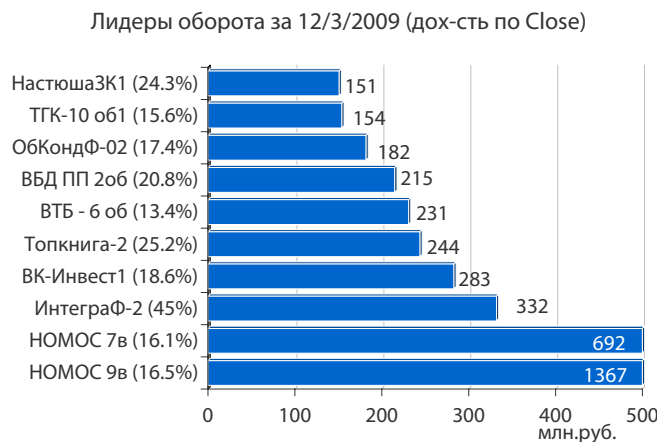
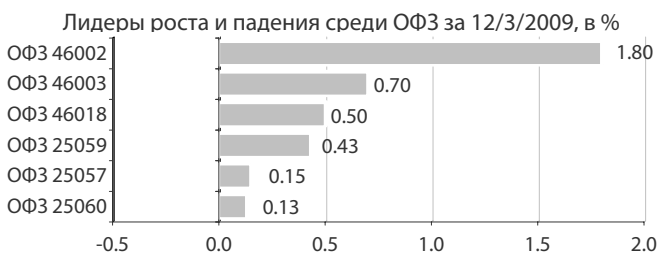
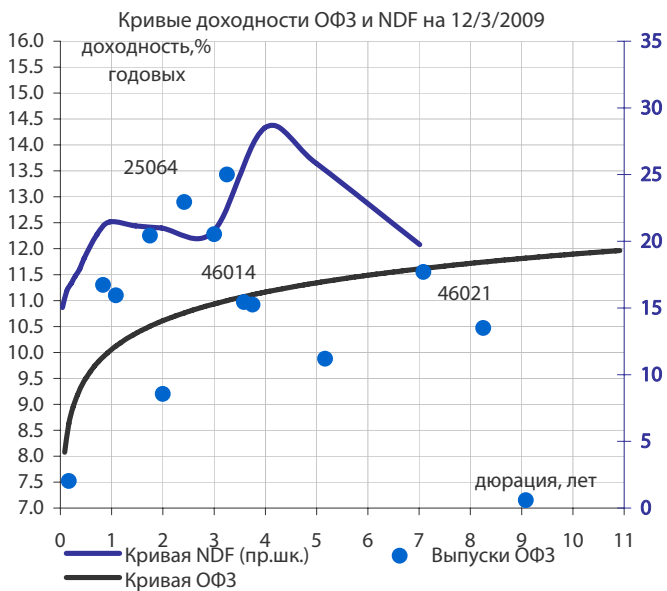
- Как мы и ожидали, после погашения выпуска ОФЗ 27026 накануне, оборот торгов в секторе ОФЗ в четверг вырос почти в 2 раза и составил 221 млн. руб., а количество сделок возросло почти в 8 – до 91.
- На рынке вчера наблюдались исключительно покупки – спрос наблюдался в ОФЗ с погашением в 2009 – 2011 гг. Наиболее торгуемыми бумагами, оборот по которым составил 96% объема торгов за день, были ОФЗ 25057, ОФЗ 25059, ОФЗ 25060, ОФЗ 46003.
- Если предположить, что, если хотя бы половина средств после погашения ОФЗ 27026 на 16 млрд. руб. останется в секторе ОФЗ, то такими темпами покупки еще будут продолжаться около месяца как раз до погашения следующего выпуска в конце апреля. Однако ОФЗ остаются малопривлекательными для инвесторов ввиду крайне низкой доходности.

Корпоративные облигации и РИМОВ

- Объем торгов в четверг в секторе корпоративных и субфедеральных облигаций по сравнению с предыдущим торговым днем снова увеличился – до 5,8 млрд. руб. (+29%). Объем сделок РЕПО вновь вошел в привычное русло - операции с бумагами СИБУР Холдинга вчера не проводились.
- Преимущественно в коротких бумагах I-II эшелонов наблюдались продажи. В целом данный сегмент рынка был значительно перегрет и нуждался в коррекции. Также на рублевый рынок облигаций продолжает оказывать негативное давление данные по опережающему росту инфляции, которые вчера опубликовал Росстат.
- Так же как и на рынке евробондов активные продажи наблюдались в бумагах ВымпелКома на фоне сообщения об аресте акций компании, принадлежащих Telenor. При эскалации конфликта между акционерами компании для держателей долговых бумаг эмитента резко возрастает риск наложения ареста и на публичные долговые обязательства. Кроме того данный конфликт может негативно сказаться на корпоративном имидже компании и возможности ВымпелКома рефинансировать свои текущие долговые обязательства.
- КД авиа продолжила выполнять полеты в штатном режиме - компании удалось профинансировать из ежедневной выручки часть лизинговых платежей. Также Сибирь договорилась о реструктуризации долга перед Альфа-банком - третьим по объему долга кредитором компании, сообщает «Ъ». Это первые позитивные новости по эмитентам за последнее время для держателей дефолтных облигаций данных компаний. Пока это заслуга самих авиаторов – государство остается в стороне.

- Вчера РЖД полностью разместили облигации серий 10 и 13 общим объемом 30 млрд. руб. по ставке 15% годовых. С учетом того, что количество сделок при размещении составило немногим больше числа организаторов выпусков - ВТБ, Транскредитбанк, Газпромбанк, Сбербанк и Тройка Диалог – можно предположить, что бумаги выкупили именно они. Теперь организаторы готовятся «реповать» данные бумаги в ЦБ. Всего РЖД планирует выпустить облигации на 100 млрд. руб. до августа 2009 г. В связи с этим, можно предположить, насколько будут увеличиваться объемы сделок РЕПО.

- Сегодня должно состояться повторное размещение бумаг Трансконтейнера по цене 99% от номинала, выкупленных по оферте ранее. В целом при доходности 18,42% годовых с дальнейшим включением бумаг в ломбардный список облигации эмитента имеют все шансы разместиться в рынок.



Выплаты купонов

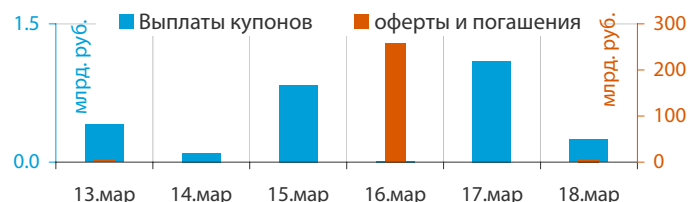
| Дата | Сумма | Единица измерения |
|--|-----------------|-------------------|
| пятница 13 марта 2009 г. | 406.40 | млн. руб. |
| □ Инком-Лада, 3 | 54.84 | млн. руб. |
| □ Дальневосточная генерирующая компания, 1 | 261.80 | млн. руб. |
| □ Запсибкомбанк, 1 | 89.76 | млн. руб. |
| суббота 14 марта 2009 г. | 100.28 | млн. руб. |
| □ ГЛОБЭКСБАНК, 1 | 100.28 | млн. руб. |
| воскресенье 15 марта 2009 г. | 836.30 | млн. руб. |
| □ Москва, 59 | 369.90 | млн. руб. |
| □ АИЖК, 8 | 94.05 | млн. руб. |
| □ АИЖК, 11 | 202.20 | млн. руб. |
| □ Второй ипотечный агент АИЖК, 1А | 156.33 | млн. руб. |
| □ Второй ипотечный агент АИЖК, 2Б | 13.82 | млн. руб. |
| понедельник 16 марта 2009 г. | 11.53 | млн. руб. |
| □ Курганская область, 31001 | 11.53 | млн. руб. |
| вторник 17 марта 2009 г. | 1 096.66 | млн. руб. |
| □ Уралсвязьинформ, 7 | 125.64 | млн. руб. |
| □ Новосибирская область, 34013 | 23.38 | млн. руб. |
| □ Мосэнерго, 1 | 188.00 | млн. руб. |
| □ КБ Кедр, 2 | 30.67 | млн. руб. |
| □ Ярославль, 31001 | 4.49 | млн. руб. |
| □ КМПО-Финанс, 1 | 56.35 | млн. руб. |
| □ ТГК-1, 1 | 154.56 | млн. руб. |
| □ Московский Кредитный банк, 4 | 114.68 | млн. руб. |
| □ Еврокоммерц, 5 | 398.90 | млн. руб. |
| среда 18 марта 2009 г. | 245.17 | млн. руб. |
| □ НК Альянс, 1 | 133.44 | млн. руб. |
| □ Восточный Экспресс Банк, 1 | 104.34 | млн. руб. |
| □ Чебоксары, 25002 | 7.39 | млн. руб. |

Планируемые выпуски облигаций

| Дата | Сумма | Единица измерения |
|--|---------------|-------------------|
| пятница 13 марта 2009 г. | 3.00 | млрд. руб. |
| □ ТрансКонтейнер, 1 (вторичное размещение) | 3.00 | млрд. руб. |
| понедельник 16 марта 2009 г. | 100.00 | млрд. руб. |
| □ Банка России, № 4-09-21BR0-9 | 100.00 | млрд. руб. |
| среда 18 марта 2009 г. | 10.00 | млрд. руб. |
| □ Москва, 59 | 10.00 | млрд. руб. |

Погашения и оферты

| Дата | Сумма | Единица измерения |
|-------------------------------------|--------------|-------------------|
| пятница 13 марта 2009 г. | 5.90 | млрд. руб. |
| □ ЭРКОНПРОДУКТ, 1 | оферта | 1.20 млрд. руб. |
| □ ТрансКонтейнер, 1 | оферта | 3.00 млрд. руб. |
| □ Градострой-Инвест, 1 | оферта | 0.45 млрд. руб. |
| □ ПЧРБ-Финанс, 1 | оферта | 1.25 млрд. руб. |
| понедельник 16 марта 2009 г. | 258.2 | млрд. руб. |
| □ ГЛОБЭКСБАНК, 1 | оферта | 2.00 млрд. руб. |
| □ Владпромбанк, 1 | оферта | 0.20 млрд. руб. |
| □ АФК Система, 1 | оферта | 6.00 млрд. руб. |
| □ Банк России, 4-07-21BR0-8 | погашение | 250.0 млрд. руб. |
| вторник 17 марта 2009 г. | 2.2 | млрд. руб. |
| □ Группа НИТОЛ, 2 | оферта | 2.20 млрд. руб. |
| среда 18 марта 2009 г. | 5.0 | млрд. руб. |
| □ ДГК, 1 | оферта | 5.00 млрд. руб. |
| четверг 19 марта 2009 г. | 15.4 | млрд. руб. |
| □ Уралсвязьинформ, 7 | оферта | 3.00 млрд. руб. |
| □ Еврокоммерц, 5 | оферта | 5.00 млрд. руб. |
| □ Русь-Банк, 1 | погашение | 1.40 млрд. руб. |
| □ Моторостроитель-Финанс, 1 | погашение | 0.80 млрд. руб. |
| □ Питер-Лада Финанс, 1 | погашение | 0.20 млрд. руб. |
| □ ВТБ, 4 | погашение | 5.00 млрд. руб. |
| пятница 20 марта 2009 г. | 3.50 | млрд. руб. |
| □ Восточный Экспресс Банк, 1 | оферта | 1.50 млрд. руб. |
| □ Интегра Финанс, 1 | погашение | 2.00 млрд. руб. |
| понедельник 23 марта 2009 г. | 11.2 | млрд. руб. |
| □ ХКФ Банк, 3 | оферта | 3.00 млрд. руб. |
| □ Главстрой-Финанс, 2 | оферта | 4.00 млрд. руб. |
| □ Башкирэнерго, 3 | оферта | 1.50 млрд. руб. |
| □ Якутскэнерго, 2 | оферта | 1.20 млрд. руб. |
| □ ПИТ Инвестментс, 2 | погашение | 1.50 млрд. руб. |
| вторник 24 марта 2009 г. | 8.5 | млрд. руб. |
| □ Сатурн, 2 | оферта | 2.00 млрд. руб. |
| □ Московский Кредитный банк, 4 | оферта | 2.00 млрд. руб. |
| □ ТМК, 2 | погашение | 3.00 млрд. руб. |
| □ РБК ИС, БО-4 | погашение | 1.50 млрд. руб. |
| среда 25 марта 2009 г. | 2.00 | млрд. руб. |
| □ АВТОВАЗ, БО-1 | погашение | 1.00 млрд. руб. |
| □ АВТОВАЗ, БО-2 | погашение | 1.00 млрд. руб. |



пятница 13 марта 2009 г.

- 07:30 Япония: Использование производственных мощностей за январь
- 07:30 Япония: Промышленное производство за январь
- 08:00 Япония: Индекс доверия потребителей за февраль
- 10:00 Германия: Индекс оптовых цен за февраль
- 13:00 Еврозона: Розничные продажи за январь Прогноз - 0,2% м/м, -2,2% г/г
- 13:00 Еврозона: Затраты на рабочую силу за 4 квартал Прогноз - 3,6%
- 15:30 США: Сальдо торгового баланса за январь Прогноз - -\$38,4 млрд,
- 17:00 США: Индекс доверия потребителей по данным Мичиганского Университета

понедельник 16 марта 2009 г.

- 13:00 Еврозона: Индекс потребительских цен (CPI)
- 15:30 США: Производственный индекс ФРБ-Нью-Йорка за февраль
- 16:00 США: Поток инвестиционных капиталов через границу США (TIC) за январь
- 16:00 США: Чистые покупки долгосрочных ценных бумаг США иностранными инвесторами за январь
- 16:15 США: Промышленное производство за февраль
- 20:00 США: Индекс рынка жилья за март

вторник 17 марта 2009 г.

- Япония: Индекс активности в сфере услуг за январь
- 13:00 Еврозона: Индекс экономических ожиданий - ZEW
- 15:30 США: Закладки новых домов за февраль
- 15:30 США: Число разрешений на строительство за февраль
- 15:30 США: Индекс цен производителей (PPI) за февраль
- 15:30 США: Базовый индекс цен производителей (Core PPI) за февраль
- США: Индексы розничных продаж
- США: Начало 2-дневного заседания ФРС США

ОАО «Промсвязьбанк»

109052, Москва,
ул. Смирновская, 10, стр. 22

**Круглосуточная
информационно-справочная служба банка:**

8 800 555-20-20 (звонок из регионов РФ бесплатный)
+7 (495) 787-33-34

Инвестиционный департамент

т.: +7 (495) 777-10-20 доб. 70-53-03, 70-20-00
ф.: +7 (495) 777-10-20 доб. 70-47-37
E-mail: ib@psbank.ru


Руководство

| | | |
|--|---------------------------------------|----------|
| Зибарев Денис Александрович Zibarev@psbank.ru | Руководитель департамента | 70-47-77 |
| Тулинов Денис Валентинович Tulinov@psbank.ru | Руководитель департамента | 70-47-38 |
| Миленин Сергей Владимирович Milenin@psbank.ru | Заместитель руководителя департамента | 70-47-94 |
| Субботина Мария Александровна Subbotina@psbank.ru | Заместитель руководителя департамента | 70-47-33 |

Аналитическое управление

| | | |
|---|-----------------|----------|
| Шагов Олег Борисович Shagov@psbank.ru | Рынки акций | 70-47-34 |
| Захаров Антон Александрович Zakharov@psbank.ru | Товарные рынки | 70-47-75 |
| Бобовников Андрей Игоревич Bobovnikov@psbank.ru | Облигации РМОВ | 70-47-31 |
| Грицкевич Дмитрий Александрович Gritskevich@psbank.ru | Рынок облигаций | 70-20-14 |
| Монастыршин Дмитрий Владимирович Monastyrshin@psbank.ru | Рынок облигаций | 70-20-10 |
| Жариков Евгений Юрьевич Zharikov@psbank.ru | Рынок облигаций | 70-47-35 |

Управление торговли и продаж

| | | |
|---|----------------------|---|
| Панфилов Александр Сергеевич Panfilov@psbank.ru | Синдикация и продажи | Прямой: +7(495)705-90-97 +7(495)777-10-20 доб. 70-20-13 icq 150-506-020 |
| Галямина Ирина Александровна Galiamina@psbank.ru | Синдикация и продажи | Прямой: +7(905) 507-35-95 +7(495) 777-10-20 доб. 70-47-85 icq 314-055-108 |
| Павленко Анатолий Юрьевич APavlenko@psbank.ru | Треjder | Прямой: +7(495)705-90-69 или +7(495)777-10-20 доб. 70-47-23 icq 329-060-072 |
| Рыбакова Юлия Викторовна Rybakova@psbank.ru | Треjder | Прямой: +7(495)705-90-68 или +7(495)777-10-20 доб. 70-47-41 icq 119-770-099 |
| Пинаев Руслан Валерьевич Pinaev@psbank.ru | Треjder | Прямой: +7(495)705-97-57 или +7(495)777-10-20 доб. 70-20-23 |

Управление по работе с неэмиссионными долговыми обязательствами

| | | |
|---|----------------------|--|
| Бараночников Александр Сергеевич Baranoch@psbank.ru | Операции с векселями | Прямой: +7(495)228-39-21 или +7(495)777-10-20 доб. 70-47-96 |
|---|----------------------|--|

Настоящий информационно-аналитический обзор предоставляется исключительно в информационных целях и не содержит рекомендаций или предложений о совершении сделок. ОАО «Промсвязьбанк» уведомляет, что использование представленной информации не обеспечивает защиту от убытков или получение прибыли. ОАО «Промсвязьбанк» и его сотрудники не несут ответственности за полноту и точность предоставленной информации, а также последствия её использования, и оставляют за собой право пересмотреть ее содержание в любой момент без предварительного уведомления.

Настоящим уведомляем всех заинтересованных лиц о том, что при подготовке обзора использовалась информация, полученная из сети Интернет, а также других открытых источников информации, рассматриваемых нами на момент публикации как достоверные.

ОАО «Промсвязьбанк», Москва, ул. Смирновская, 10, т.: 777-10-20, web-сайт: www.psbank.ru
Аналитическое управление Инвестиционного Департамента, т. 777-10-20(доб. 704733), e-mail: ib@psbank.ru