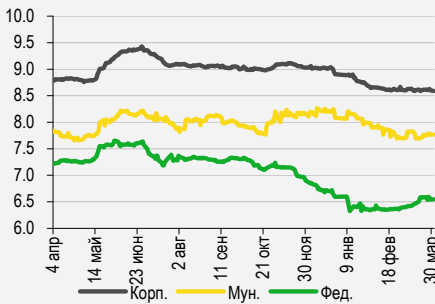
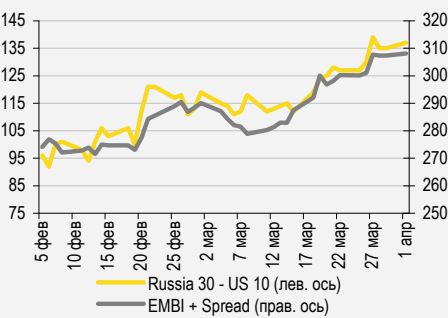


Доходность индексов URBI, %



Индикативные спреды



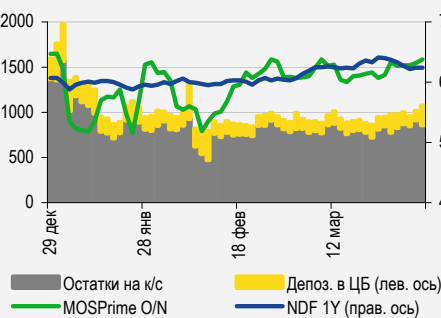
Денежный рынок

RUB млрд.	Изменение			YTD
	знач.	за ден.	за мес.	
REPO in CBR	200	12.9	40.0	-
Corr Accounts	856	(54.9)	39.4	(265.5)
Deposits in CBR	220.4	118.2	44.6	97.1

Изменение, б.п.				
NDF 1Y, %	6.24	-	17	(17)
MOSPrime O/N, %	6.38	6	31	(9)

Изменение, %				
USDRUB	31.08	0.3	1.9	2.0

Индикаторы денежного рынка



Сырьевые рынки

	Изменение, %			YTD
	знач.	за ден.	за мес.	
Золото, \$/унция	1 600	0.0	1.5	(3.4)
Urals, \$/барр.	108	-	0.2	(1.6)
S&P Металлы, инд	1 457	0.0	(3.0)	(6.7)
S&P C/x прод., инд	685	(3.6)	(5.8)	(7.3)

Источники: PTC, ММВБ, Bloomberg, оценки УРАЛСИБа

СТРАТЕГИЯ

ВНЕШНИЙ РЫНОК

Американский ISM manufacturing отразил замедление роста и был существенно ниже прогнозов, что вызвало повышение спроса на UST. Сегодня в центре внимания будет очередной раунд переговоров евротройки с Кипром и политические маневры в Италии. Главные события – заседание Банка Японии и ЕЦБ – намечены на вторую половину недели. Данные по занятости в США выйдут в пятницу. Сегодня активность инвесторов увеличится, но осторожность в их действиях будет преобладать. В сегменте российский еврооблигаций вчера снова было тихо, сегодня же нас ждет полноценная сессия и рост торговой активности. стр. 2

ВНУТРЕННИЙ РЫНОК

На сегодня намечено заседание совета директоров ЦБ, итогом которого может стать понижение ставки, хотя данный шаг, по нашему мнению, был бы преждевременным. Мы ждем, что ЦБ сначала использует другие меры, такие как снижение ставки по валютным свопам или расширение операций долгосрочного рефинансирования. Завтра на аукционе Минфин предложит десятилетние ОФЗ 26211 на 10 млрд руб. и пятилетние ОФЗ 25081 на 20 млрд руб. стр. 2

НОВОСТИ ЭМИТЕНТОВ

РЖД (BBB-/BAA1/BBB)

Компания предлагает новый пятнадцатилетний выпуск объемом 20 млрд руб. Ориентир по доходности к оферте через семь лет находится в диапазоне 8,42–8,68%, и мы считаем предложение привлекательным лишь в верхней половине диапазона, хотя полагаем, что размещение в итоге пройдет по нижней границе. стр. 3

РусГидро (BB+/BA1/BB+)

РусГидро представило отчетность за 2012 г. по МСФО, которая оказалась лучше наших прогнозов и ожиданий рынка. Структура долга компании ухудшилась, однако проблемы с ликвидностью маловероятны. стр. 3

ЛУКОЙЛ (BBB-/BAA2/BBB-)

ЛУКОЙЛ договорился о покупке за 2 млрд долл. нефтедобывающей компании «Самара-Нафта». Цена запасов категорий C1+C2 в рамках сделки составит 3,3 долл./барр. Относительно высокая стоимость обусловлена потенциальным эффектом синергии с НПЗ ЛУКОЙЛа, а также расположением активов, которое, в свою очередь, способствует более низким, чем в других добывающих регионах, транспортным издержкам, а также расходам на нефтесервисные услуги. Мы считаем долг ЛУКОЙЛа дорогим и в нефтегазовом секторе предпочитаем выпуски Газпром нефти и НОВАТЭКА. стр. 4

RUSSIAN INFORMER

Новости и комментарии, относящиеся к рынку акций, см. в нашем ежедневном издании [Russian Informer](#).

СТРАТЕГИЯ

Внешний рынок

Европейские вопросы. В понедельник европейские рынки оставались закрытыми на пасхальные каникулы, поэтому основные движения наблюдались в Азии и США. Американский ISM manufacturing, опубликованный вчера, отразил замедление роста и был существенно ниже прогнозов, чем разочаровал инвесторов и вызвал повышение спроса на UST. Сегодняшние данные по инфляции в еврозоне едва ли принесут сенсацию, в центре внимания будет очередной раунд переговоров евротройки с Кипром и политические маневры в Италии. Главные события – заседание Банка Японии (от нового руководства ждут продолжения мер по количественному смягчению) и ЕЦБ – намечены на вторую половину недели. Важные данные по занятости в США выйдут в пятницу. Сегодня активность инвесторов увеличится, но осторожность в их действиях будет преобладать.

Игроки возвращаются с каникул. Вчерашний день по причине праздников снова был тихим, но сегодня нас ждет полноценная сессия и рост торговой активности. В понедельник спред Russia'30 (YTM 3,2%) изменился незначительно, составив 136 б.п., при этом цена российского бенчмарка осталась в районе 124% от номинала, а доходность 10 UST снизилась с 1,85% до 1,83%. Сделок с российскими еврооблигациями практически не было, стоит лишь отметить, что GAZPRU'34 (YTM 5,6%) и GAZPRU'34 (YTM 5,6%) прибавили по 35 б.п., однако это движение в значительной мере было техническим. Рекомендуем нашим читателям обратить внимание на выпуски VimpelCom, в частности на VIP'18 (YTM 4,8%), VIP'21 (YTM 5,6%) и VIP'23 (YTM 5,9%). Мы считаем, что их текущий Z-спред к сопоставимым выпускам МТС, составляющий 130 б.п., обладает потенциалом сужения до 50–60 б.п. Сегодня утром внешний фон умеренно позитивный – рынки Азии и фьючерсы на американские индексы котируются в небольшом плюсе, что предполагает некоторый рост цен при открытии торгов по российским облигациям.

*Антон Табах, CFA, tabakhav@uralsib.ru
Ольга Стерина, sterinaoa@uralsib.ru*

Внутренний рынок

ЦБ бездействовать не будет. Главным событием сегодняшнего дня станет заседание совета директоров ЦБ по ставкам, которое состоится спустя две недели после предыдущего (15 марта). Учитывая возросшее давление на регулятора вследствие крайне низких темпов экономического роста в феврале, не исключено, что будет принято решение о снижении ставки рефинансирования на 25 б.п. Напомним, что в феврале рост экономики практически прекратился, составив скромные 0,1% по сравнению с 1,6% в январе. Однако решение о снижении ставки на сегодняшнем заседании, если это действительно произойдет, на наш взгляд, будет преждевременным: в феврале инфляция ускорилась до 7,3% на фоне роста цен на плодоовощную продукцию и повышения акцизов в начале года. Мы ожидаем, что в апреле–мае инфляция замедлится благодаря поступлению нового урожая и удешевлению ряда продуктовых позиций, что снизит инфляционное давление. Подобная конъюнктура представляется нам более благоприятной для снижения ставки. Тем не менее, ЦБ сегодня вряд ли будет бездействовать. Мы считаем, что регулятор снизит ставку по валютным свопам на 25 б.п. с текущих 6,5%. Данная мера приведет к повышению волатильности рубля, однако в условиях низких темпов роста и падения экспортной выручки ослабление национальной валюты является одним из ключевых инструментов в руках ЦБ. Мы также не исключаем, что ЦБ может расширить операции рефинансирования в форме предоставления долгосрочных средств, например, кредитов банкам на срок от одного года до трех лет. Мы считаем, что в текущем году ставка рефинансирования будет снижена минимум на 50 б.п., в том числе на 25 б.п. до начала июля, когда ожидается новый виток инфляции вследствие роста регулируемых тарифов.

В среду Минфин предложит два выпуска. Неделя в госсекторе началась с невыразительной динамики цен, исключением стал лишь четырнадцатилетний выпуск ОФЗ 26207 (YTM 7,3%), который подорожал сразу на 85 б.п. Вчера мы писали, что во втором квартале Минфин на аукционах ОФЗ предложит бумаги на 300 млрд руб., сократив при этом средневзвешенную дюрацию размещения до 8,8 года. На завтрашнем аукционе Минфин планирует предложить инвесторам десятилетние ОФЗ 26211 на 10 млрд руб. и пятилетние ОФЗ 25081 на 20 млрд руб. Аукцион по десятилетнему выпуску последний раз проводился в начале марта, а по пятилетней бумаге – 13 марта. Сегодня Минфин объявит ориентиры. Мы уже писали, что сравнительно слабые результаты последних аукционов могут вынудить финансовое ведомство предоставлять более агрессивные премии, учитывая потребность в средствах для финансирования бюджетного дефицита.

Ольга Стерина, sterinaoa@uralsib.ru

НОВОСТИ ЭМИТЕНТОВ

РЖД (BBB/Vaa1/BBB)

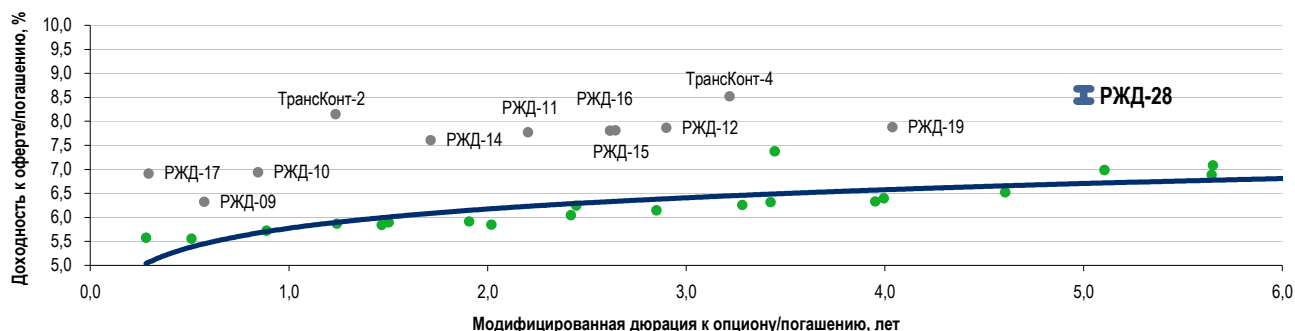
Компания возвращается на локальный долговой рынок

Новый пятнадцатилетний бонд. Вчера компания объявила о размещении очередного выпуска классических облигаций (серия 28). Объем выпуска составил 20 млрд руб., срок обращения – пятнадцать лет. По выпуску предусмотрена оферта через семь лет. Сбор заявок на участие в размещении состоится с 3 по 4 апреля, а само размещение на бирже запланировано на 9 апреля. Выпуск соответствует критериям включения в ломбардный список ЦБ. Ориентир по ставке купона находится в диапазоне 8,25–8,50%, что соответствует доходности к оферте в размере 8,42–8,68%.

Привлекательно от середины диапазона, но книга скорее всего будет закрыта по нижней границе. Наиболее ликвидные из находящихся в обращении выпусков РЖД (дюрация – 2,5–3 года) торгуются со спредом к кривой ОФЗ порядка 160 б.п. Ориентир по доходности РЖД-28 предполагает спред к ОФЗ в размере 145–170 б.п., исходя из чего предложение выглядит интересным лишь от середины обозначенного диапазона. В то же время мы хотим отметить, что на участке с дюрацией от 4,5 лет (куда попадает и выпуск РЖД-28) кривая ОФЗ имеет наибольший наклон, поэтому держатели РЖД-28 смогут получить дополнительный доход за счет «скатывания» вниз по кривой. Кроме того, семилетний выпуск ФСК-24, эмитент которого ФСК (BBB/Vaa1/-) в совокупности обладает более низким кредитным рейтингом, а также более слабым финансовым профилем, торгуется в настоящее время с доходностью 8,42%. Таким образом, мы полагаем, что размещение в итоге пройдет по нижней границе предложенного диапазона.

Предложение интересно от середины диапазона

Локальные облигации РЖД по состоянию на 1 апреля 2013 г.



Источники: ММВБ, оценка УРАЛСИБа

Надежда Боженко, bozhenkonv@uralsib.ru

РусГидро (BB+/Ba1/BB+)

Результаты за 2012 г. по МСФО выше ожиданий, но омрачены списаниями

Долгожданный разворот. Вчера РусГидро представило отчетность за 2012 г. по МСФО, которая оказалась лучше наших прогнозов и ожиданий рынка. EBITDA в 4 кв. 2012 г. (с учетом корректировки на субсидии) выросла на 31% (здесь и далее – год к году) до 18,9 млрд руб. на фоне благоприятной ценовой конъюнктуры, значительной выработки гидроэлектроэнергии в Европейской части России и сезонно высоких показателей мощностей, расположенных на Дальнем Востоке. Чистый убыток в размере 25,5 млрд руб. объясняется снижением стоимости основных фондов и финансовых активов, включая списание веселей на 9,3 млрд руб., гарантированных Rusenergo Fund Limited. Скорректированная чистая прибыль в объеме 31,8 млрд руб. превысила наши ожидания благодаря росту субсидий и снижению ставки налога на прибыль.

Долговая нагрузка умеренная, структура долга ухудшается. Сезонный рост капзатрат во 2 п/г способствовал сокращению запаса денежных средств на балансе компании, поскольку получаемых за счет операционной деятельности денежных средств (59,7 млрд руб. за 2012 г.) оказалось недостаточно для покрытия расходов на инвестиции (82,2 млрд руб.). В результате чистый долг в отчетном периоде увеличился на 47% до 101 млрд руб., а показатель Чистый

долг/ЕВITDA вырос с 0,9 до 1,6. Относительно конца 1 п/г 2012 г. долговая нагрузка увеличилась незначительно – лишь на 0,1 п.п., однако с тех пор ухудшилась временная структура долга: его краткосрочная часть выросла с 28,2% до 52,3%, и до конца 2013 г. компании предстоит рефинансировать 73,8 млрд руб. долга. Учитывая наличие на счетах РусГидро денежных средств в размере 89,8 млрд руб., мы не ожидаем, что компания будет испытывать нехватку ликвидности.

Ключевые финансовые показатели РусГидро

МСФО, млрд руб.	1 п/г 2011	2 011	1 кв. 2012	2 кв 2012	1 п/г 2012	2 012
Выручка	134,9	371,7	85,2	66,0	151,2	305,8
ЕВITDA	49,3	77,0	19,3	11,8	31,1	63,0
Чистая прибыль	32,4	29,5	10,7	(11,1)	(0,5)	(25,5)
Чистая прибыль (скорр.)		45,9				31,8
Долг		124,0	141,3		147,0	141,0
Чистый долг		68,8	90,9		87,2	101,2
Капитал		525,7	535,7		528,1	538,4
Активы		811,8	841,6		839,8	854,7
Рентабельность по ЕВITDA, %	36,6	20,7	22,7		20,6	20,6
Долг/ЕВITDA		1,6			2,5	2,2
Чистый долг/ЕВITDA		0,9	1,4		1,5	1,6
Акционерный капитал/Активы		0,6	0,6		0,6	0,6
Акционерный капитал/Долг		4,2	3,8		3,6	3,8
Коэффициент текущей ликвидности		1,1	1,2		1,0	0,9
Доля краткосрочного долга, %		17,3	18,2		28,2	52,3
Операционный денежный поток	43,4	64,7	13,8	10,7	24,5	59,7
Денежный поток от инвестиционной деятельности	(28,9)	(81,0)	(26,0)	(4,3)	(30,3)	(120,7)
Денежный поток от финансовой деятельности	12,1	35,2	15,3	2,9	18,3	53,8
Капзатраты	(27,5)	(81,9)	(13,5)	(23,8)	(37,3)	(82,2)
Свободный денежный поток	15,9	(17,2)	0,3	(13,1)	(12,8)	(22,5)
Операционный денежный поток/Капзатраты	1,6	0,8	1,0	0,4	0,7	0,7

Источники: данные компании, оценка УРАЛСИБа

Облигации РусГидро интереса не представляют. На данный момент в обращении находятся четыре локальных выпуска РусГидро, а также один рублевый евробонд. В последнее время локальные облигации торгуются со спредом к кривой ОФЗ, составляющим 210–220 б.п. и премией к кривой ФСК на уровне 10–20 б.п., что представляется нам необоснованным, принимая во внимание разницу в кредитных рейтингах и масштабе бизнеса двух компаний. Таким образом, наш взгляд на бумаги РусГидро нейтральный.

Надежда Боженко, bozhenkonv@uralsib.ru

Матвей Тайц, tai_ma@uralsib.ru

Кристина Корнич, kornichko@uralsib.ru

ЛУКОЙЛ (ВВВ-/Ваа2/ВВВ-)

Добывающие активы на Средней Волге приобретены по справедливой цене

ЛУКОЙЛ покупает Самара-Нафту за 2 млрд долл. ЛУКОЙЛ договорился о покупке за 2 млрд долл. нефтедобывающей компании «Самара-Нафта», которая осуществляет деятельность в регионе Средней Волги, производит 50 тыс. барр. нефти в сутки и владеет лицензиями на разработку нефтяных запасов категорий С1 и С2 объемом 623 млн барр. Ранее волжская компания на 90% принадлежала Hess Corp, в настоящее время распродающей традиционные углеводородные активы, с тем чтобы сфокусироваться на нетрадиционных.

Цена запасов категорий С1+С2 на уровне 3,3 долл./барр. представляется несколько завышенной... За запасы категорий С1+С2 ЛУКОЙЛ заплатит 3,3 долл./барр., тогда как его собственная оценка по EV/1P, EV/2P и EV/3P составляет соответственно 3,5 долл./барр., 2,4 долл./барр. и 2,1 долл./барр. В целом запасы категорий С1+С2 по другой классификации соответствуют запасам категорий 2P–3P, однако в таких хорошо развитых регионах, как Самара, эти запасы могут быть приравнены к категории 1P.

...однако премия объясняется расположением активов, стоимостью и синергией; евробонды компании выглядят дорогими. Отметим, что в районе Средней Волги транспортные издержки, связанные с экспортными поставками, достаточно низкие за счет географического положения. Также более низкой, чем в других регионах, является и стоимость нефтесервисных услуг – благодаря климату и расположением месторождений. Кроме того, недалеко, вниз по Волге в Волгограде и вверх в Нижнем Новгороде, находятся НПЗ ЛУКОЙЛа, которые могут перерабатывать часть самарской нефти. ЛУКОЙЛ хорошо знаком с геологическими особенностями региона, поскольку уже ведет добычу в Волгоградской области. Поступившая новость нейтральна для кредитного качества компании. Долг ЛУКОЙЛа мы считаем дорогим на текущий момент: выпуски компании на внешнем рынке торгуются значительно ниже кривой газового монополиста Газпрома (BBB/Vaa1/BBB) – с дисконтом до 10 б.п. При этом мы не исключаем, что в нынешнем году эмитент снова выйдет на долговые рынки. Среди торгующихся еврооблигаций нефтегазового сектора мы выделяем бумаги SIBNEF'22 (YTM 4,5%) и NVTKRM'22 (YTM 4,5%).

*Татьяна Днепровская, dneprovskata@uralsib.ru
Алексей Кокин, kokinav@uralsib.ru*

КАЛЕНДАРЬ ПРЕДСТОЯЩИХ СОБЫТИЙ

Долговой рынок

2 апреля	Размещение Магнит-БО-08 (5 млрд руб.). Размещение Магнит-БО-09 (5 млрд руб.). Размещение ДельтаКредит-1 1-ИП (5 млрд руб.). Размещение Европлан-05 (1,5 млрд руб.). Оферта Банк Русский стандарт БО-02 (5 млрд руб.).
3 апреля	Размещение МТС-БО-01 (10 млрд руб.). Размещение КИТ Финанс Капитал-04 (2 млрд руб.). Погашение Ростелеком-08 (1 млрд руб.). Погашение Ростелеком-04 (1 млрд руб.).
4 апреля	Размещение Аэрофлот-БО-03 (5 млрд руб.). Размещение Росбанк-БСО-02 (3 млрд руб.). Погашение ММК БО-05 (8 млрд руб.).
5 апреля	Размещение НОТА-Банк-БО-03 (2 млрд руб.). Размещение ОСАО РЕСО-Гарантия-03 (3 млрд руб.).
7 апреля	Погашение Банк Зенит БО-01 (5 млрд руб.).
8 апреля	Погашение Аэрофлот БО-01 (6 млрд руб.). Погашение Аэрофлот БО-02 (6 млрд руб.).
9 апреля	Погашение Банк Санкт-Петербург БО-01 (5 млрд руб.). Погашение Газпром нефть БО-05 (10 млрд руб.). Погашение Газпром нефть БО-06 (10 млрд руб.). Погашение Банк Русский стандарт-2013 (zero, ЕСП) (150 млн долл.).
11 апреля	Размещение РТК-ЛИЗИНГ-БО-02 (2 млрд руб.). Погашение Стройтрансгаз-03 (5 млрд руб.). Погашение Газпром-2013 (400 млн долл.).
15 апреля	Оферта Татфондбанк БО-05 (2 млрд руб.).
16 апреля	Оферта Первобанк БО-02 (1,5 млрд руб.). Погашение БИНБАНК-2013 (ЕСР) (17 млн долл.).
17 апреля	Оферта Меткомбанк-01 (2 млрд руб.). Оферта АИЖК-22 (15 млрд руб.). Погашение Объединенные кондитеры-Финанс-02 (3 млрд руб.). Погашение ХКФ Бан-05 (4 млрд руб.).
18 апреля	Оферта Мечел-05 (5 млрд руб.).
19 апреля	Оферта Мой Банк-05 (1,6 млрд руб.).
22 апреля	Оферта Моссельпром Финанс-02 (1,5 млрд руб.). Оферта ТКС Банк БО-04 (1,5 млрд руб.). Оферта КБ Центр-инвест БО-02 (1,5 млрд руб.).
23 апреля	Погашение Газпром газэнергосеть-02 (1,5 млрд руб.). Погашение МТС-Банк-03 (3 млрд руб.).
24 апреля	Оферта НОМОС-БАНК БО-02 (5 млрд руб.). Погашение Первобанк БО-01 (1,5 млрд руб.). Погашение Мечел БО-03 (5 млрд руб.). Погашение Евраз Груп-2013 (534 млн долл.).
25 апреля	Оферта ГСС БО-02 (3 млрд руб.). Оферта ГСС БО-03 (3 млрд руб.). Оферта ИнтрастБанк- 01 (0,5 млрд руб.).
26 апреля	Оферта Связь-Банк-04 (5 млрд руб.).
29 апреля	Погашение БИНБАНК 02 (1 млрд руб.).
30 апреля	Оферта ЮТэйр-Финанс БО-06 (1,5 млрд руб.). Оферта ЮТэйр-Финанс БО-07 (1,5 млрд руб.). Погашение Вымпелком-2013 (800 млн долл.).

КАЛЕНДАРЬ ОФЕРТ

Дата оферты	Выпуск	Объем выпуска, млн руб.	Цена оферты, %	Ставка предыдущег о купона, %	Новая ставка купона, %	Дата следующей оферты / погашения
02.04.13	Банк Русский стандарт БО-02	5000	100	9,0	9,75	24 марта 2015
15.04.13	Татфондбанк БО-05	2000	100	11,0	12,25	14 апреля 2014
16.04.13	Первобанк БО-02	1500	100	9,75	-	-
17.04.13	АИЖК-22	15000	100	7,7	7,7	17 июля 2013
	Меткомбанк-01	2000	100	10,75	-	-
18.04.13	Мечел-05	5000	100	11,25	-	-
19.04.13	Мой Банк-05	5000	100	11,5	-	-
22.04.13	КБ Центр-инвест БО-02	1500	100	9,7	-	-
	ТКС Банк БО-04	1500	100	13,25	-	-
	Моссельпром Финанс-02	1500	100	1,0	-	-
24.04.13	НОМОС-БАНК БО-02	5000	100	8,0	-	-
25.04.13	ГСС БО-02	3000	100	8,25	-	-
	ГСС БО-03	3000	100	8,25	-	-
	ИнтрастБанк-01	500	100	12,5	-	-
26.04.13	Связь-Банк-04	5000	100	8,75	-	-
30.04.13	ЮТэйр-Финанс БО-06	1500	100	10,0	-	-
	ЮТэйр-Финанс БО-07	1500	100	10,0	-	-

Рынок рублевых облигаций

Выпуск	Объем, млн	Купон, %	Дата			Месяцев до		Цена	Изм.	Торговый объем, шт	Котировки		Доходность, %			Дюр, лет	Рейтинг F/M/S	Сектор
			купона	оферты	погаш	офрт	погаш				покупка	продажа	офрт	погаш	текущ			
КОРПОРАТИВНЫЕ РУБЛЕВЫЕ ОБЛИГАЦИИ																		
IFC-01	5 000 R	3.00	27.11.13		26.11.17		55.9									/Aaa/AAA	Финансы	
IFC-02	5 000 R	3.00	27.11.13		26.11.17		55.9									/Aaa/AAA	Финансы	
IFC-03	3 000 R	3.00	27.11.13		26.11.17		55.9				99.50					/Aaa/AAA	Финансы	
Urallium-1	14 300 R	9.75	05.06.13	05.12.16	24.11.21	44.2	103.8				99.50	100.30					МГД	
Абсолют БО-1	5 000 R	10.50	20.06.13	25.06.14	20.12.15	14.8	32.6				99.30					BB+/Ba3/	Финансы	
Абсолют БО-2	3 000 R	9.80	26.09.13	31.03.14	26.03.15	11.9	23.8	100.44	0.14	360 184	100.40	100.75	9.53	9.74	0.88	BB+/Ba3/	Финансы	
Абсолют-5	1 800 R	8.00	31.07.13	30.07.14	27.07.16	15.9	39.8				97.50	98.85				BB+/Ba3/	Финансы	
Авангард БО-01	1 500 R	9.75	05.08.13	10.02.14	01.02.16	10.3	34.0				100.00					/B2/	Финансы	
Авангард-3	1 500 R	9.25	10.05.13		10.05.13	1.2		100.21	(0.04)	620	100.11	100.21		7.24	8.91	0.10	/B2/	Финансы
АвтоВАЗ-4	5 000 R	0.10	21.05.13		20.05.14	13.6										B-/	Машиностр. и пр.	
Автодор-1	3 000 R	9.75	04.06.13		29.11.16	44.0											Строительство	
Агрокомплекс БО-01	1 000 R	10.00	10.12.13	16.12.13	10.12.15	8.5	32.3										Сельск. хоз.	
АИЖК 2011 1-1	2 258 R	9.00	15.05.13		15.02.44	370.7											Финансы	
АИЖК 2011 1-2	1 129 R	3.00	15.05.13		15.02.44	370.7											Финансы	
АИЖК 2011 1-A1/12	2 976 R	9.00	25.05.13		25.05.45	386.0											Финансы	
АИЖК 2011 1-A2/12	1 487 R	3.00	25.05.13		25.05.45	386.0											Финансы	
АИЖК 2011 2-1	7 457 R	8.25	15.06.13		15.09.43	365.7					100.25	100.45					/Ba3/	Финансы
АИЖК 2011 2-2	7 457 R	6.00	15.06.13		15.09.43	365.7											/Ba3/	Финансы
АИЖК 2012 1-1	5 932 R	9.00	22.04.13		22.01.44	369.9					86.30	101.45					Финансы	
АИЖК-06	2 000 R	7.40	15.04.13		15.07.14	15.4					100.12						/Ba1/BBB	Финансы
АИЖК-07	4 000 R	7.68	15.04.13		15.07.16	39.5					99.65	101.48					/Ba1/BBB	Финансы
АИЖК-08	3 000 R	7.63	15.06.13	25.03.14	15.06.18	11.7	62.5				99.50	100.50					/Ba1/BBB	Финансы
АИЖК-09	3 000 R	7.49	15.05.13	15.02.15 C	15.02.17	22.5	46.5	99.25		200 000	99.16	100.50	8.16	8.01	7.48	1.62	/Ba1/BBB	Финансы
АИЖК-10	6 000 R	8.05	15.05.13		15.11.18	67.5					91.81	103.45					/Ba1/BBB	Финансы
АИЖК-11	10 000 R	8.20	15.06.13		15.09.20	89.5											/Ba1/BBB	Финансы
АИЖК-12	7 000 R	10.75	15.06.13		15.12.13	8.4	102.80	0.06	2 000		102.25	103.25		10.15			/Ba1/BBB	Финансы
АИЖК-13	7 000 R	10.75	15.04.13		15.04.18	60.5					111.40	112.40					/Ba1/BBB	Финансы
АИЖК-14	7 000 R	10.75	15.05.13		15.05.23	121.5					114.50	115.50					/Ba1/BBB	Финансы
АИЖК-15	7 000 R	10.75	15.09.13		15.09.28	185.6					116.00	117.00					/Ba1/BBB	Финансы
АИЖК-16	10 000 R	8.25	15.06.13		15.09.21	101.5					99.00	100.80					/Ba1/BBB	Финансы
АИЖК-17	8 000 R	9.05	15.04.13		15.04.22	108.5					103.00	105.40					/Ba1/BBB	Финансы
АИЖК-18	7 000 R	8.00	15.04.13	18.04.16	15.07.23	36.6	123.5	100.02	0.02	31 000	99.90	100.20	8.23		7.87	2.48	/Ba1/BBB	Финансы
АИЖК-19	6 000 R	7.70	15.05.13	19.05.15	15.11.24	25.5	139.6				99.50	101.00					/Ba1/BBB	Финансы
АИЖК-20	5 000 R	8.60	15.06.13		15.12.27	176.5					101.00	104.00					/Ba1/BBB	Финансы
АИЖК-21	15 000 R	8.80	15.05.13		15.02.20	82.5					102.16	103.15					/Ba1/BBB	Финансы
АИЖК-22	15 000 R	7.70	15.04.13		15.07.24	135.5											/Ba1/BBB	Финансы
АИЖК-23	14 000 R	7.94	15.06.13		15.12.29	200.6											/Ba1/BBB	Финансы
АИЖК-24	6 000 R	8.25	01.11.13	03.11.15	01.11.22	31.1	115.1										/Ba1/BBB	Финансы
АкБарс БО-02	5 000 R	9.20	18.09.13	26.03.14	16.03.16	11.8	35.5	100.48	(0.02)	305 016	100.45	100.80	8.85		9.13	0.87	BB-/B2/	Финансы
АкБарс БО-1	5 000 R	9.65	18.04.13	24.10.13	15.10.15	6.7	30.4	100.65	0.17	20 000	100.31	100.68	8.57		9.19	0.48	BB-/B2/	Финансы
АкБарс-5	5 000 R	9.00	16.04.13		15.10.13	6.4					100.11	105.00					BB-/B2/	Финансы
Акрон БО-01	5 000 R	9.75	16.04.13		13.10.15	30.4	101.89	(0.58)	437 109		100.50	103.49		9.09	9.17	2.03	B+/B1/	Хим. пром.
Акрон-2	3 500 R	8.20	19.09.13		19.09.13	5.6					99.19	100.40					B+/B1/	Хим. пром.
Акрон-3	3 500 R	9.85	22.05.13		20.11.13	7.6	101.25	(0.28)	209 707		101.00	101.26		7.93	9.40	0.57	B+/B1/	Хим. пром.
Акрон-4	3 750 R	7.95	28.05.13	29.05.14	18.05.21	13.9	97.6	100.02	0.02	50 007	96.01	100.00	8.07		7.74	1.02	B+/B1/	Хим. пром.
Акрон-5	3 750 R	7.95	28.05.13	29.05.14	18.05.21	13.9	97.6	100.02	0.02	50 004	94.50	100.00	8.07		7.74	1.02	B+/B1/	Хим. пром.
Алроса БО-01	5 000 R	8.85	03.05.13		30.10.15	30.9	101.64	0.36	3 101		101.64	101.85		8.39	8.58	2.13	BB-/Ba3/BB-	МГД
Алроса БО-02	5 000 R	8.85	03.05.13		30.10.15	30.9	101.40	0.07	140 500		86.51			8.50	8.60	2.13	BB-/Ba3/BB-	МГД
Алроса-20	3 000 R	8.95	25.06.13		23.06.15	26.7	101.90	(0.05)	123 660		100.88	102.10		8.25	8.77	1.89	BB-/Ba3/BB-	МГД
Алроса-21	8 000 R	8.25	20.06.13	25.06.13	18.06.15	2.8	26.5	101.82	1.03	300 001	100.29	100.30			8.08		BB-/Ba3/BB-	МГД
Алроса-22	8 000 R	8.25	25.06.13	28.06.13	23.06.15	2.9	26.7	100.75	0.18	230 001	100.30		5.08		8.18	0.22	BB-/Ba3/BB-	МГД
Алроса-23	7 000 R	8.95	20.06.13		18.06.15	26.5	101.90	0.19	162 981		101.90	102.40		8.25	8.76	1.87	BB-/Ba3/BB-	МГД
АльфаБанк БО-03	10 000 R	8.45	28.09.13	01.10.13	28.09.15	6.0	29.9	100.13	(0.16)	32 592	100.27		8.34		8.43	0.46	BBB-/Ba1/BB+	Финансы
АльфаБанк БО-07	5 000 R	8.60	31.08.13	04.03.14	31.08.15	11.0	29.0	100.58	0.12	56 652	100.58	100.65	8.07		8.49	0.83	BBB-/Ba1/BB+	Финансы
АльфаБанк БО-08	5 000 R	8.65	26.08.13		26.02.16	34.8	100.41	0.07	200 040		100.35	101.00		8.66	8.55	2.40	BBB-/Ba1/BB+	Финансы
АльфаБанк-1	5 000 R	8.25	06.08.13	06.02.14	02.02.16	10.2	34.1	100.32	0.06	42 000	100.25	100.70	7.99		8.12	0.77	BBB-/Ba1/BB+	Финансы
АльфаБанк-2	5 000 R	9.25	07.06.13	11.06.13	02.12.16	2.3	44.1				100.30	100.35					BBB-/Ba1/BB+	Финансы
АльянсК БО-1	5 000 R	9.25	06.08.13		04.02.14	10.1	100.19	0.10	6 122		100.00	100.80		9.19	9.11	0.76	B+/B+	Нефть и газ
АльянсК-3	5 000 R	9.75	30.07.13	01.08.13	21.07.20	4.0	87.7				100.10	100.25					B+/B+	Нефть и газ
АльянсК-4	5 000 R	8.85	11.06.13	09.06.16	01.06.21	38.3	98.0	99.00	0.00	35 000	91.00	100.00	9.42		8.70	2.53	B+/B+	Нефть и газ
АльянсК-6	5 000 R	8.85	14.06.13	15.06.16	04.06.21	38.5	98.1				90.01	99.49					B+/B+	Нефть и газ
АТБ БО-01	3 000 R	10.40	19.08.13	22.08.14	19.02.16	16.7	34.6	100.10	(0.01)	1	86.10	100.30	10.57		10.27	1.19	/B2/	Финансы
АТБ-1	1 500 R	10.25	28.04.13	06.05.13	30.04.15	1.1	24.9	100.06	(0.08)	6 336	100.00	100.14	9.42		9.81	0.07	/B2/	Финансы
АтомЭнПром-6	10 000 R	7.50	15.08.13		15.08.14	16.4	99.31	(0.59)	103 000		99.30	99.90		8.00	7.21	1.21	/BBB	Электроненрг.
Аэрофлот БО-1	6 000 R	7.75	08.04.13		08.04.13	0.2	100.00	(0.06)	2		99.99	105.00		7.73				

Рынок рублевых облигаций

Выпуск	Объем, млн	Купон, %	Дата			Месяцев до		Цена	Изм.	Торговый объем, шт	Котировки		Доходность, %			Дюр, лет	Рейтинг F/M/S	Сектор	
			купона	оферты	погаш	офрт	погаш				покупка	продажа	офрт	погаш	текуц				
КОРПОРАТИВНЫЕ РУБЛЕВЫЕ ОБЛИГАЦИИ																			
Башнефть-9	5 000 R	8.85	13.08.13	10.02.20	31.01.23	82.4	118.1	99.45		150 001	99.25	99.80	9.16	8.80	4.78	BB/Baa2/	Нефть и газ		
Бинбанк БО-1	3 000 R	10.85	20.06.13	25.12.13	20.12.14	8.8	20.6	99.85	(0.17)	4 000	99.85	99.92	11.28	10.55	0.62	отзван/Саа1/В	Финансы		
Бинбанк-2	1 000 R	8.85	29.04.13		29.04.13			0.9			99.62					отзван/Саа1/В	Финансы		
БК Евразия-1	5 000 R	8.40	26.06.13	27.06.16	20.06.18	38.9	62.6	98.85	(0.11)	28	99.00	100.00	9.00			BB//	Нефть и газ		
БНП Париба-1	2 000 R	7.70	24.09.13		29.03.14			11.9	99.90	5 000	99.78	99.90		7.96	7.70	0.90	//BBB	Финансы	
БЕД БО-1	3 000 R	0.10	12.04.13		11.10.13			6.3								отзван/отзван	Потреб. тов.		
БЕД БО-2	3 000 R	0.10	12.04.13		11.10.13			6.3								отзван/отзван	Потреб. тов.		
БЕД БО-3	3 000 R	0.10	12.04.13		11.10.13			6.3			81.54	99.00				отзван/отзван	Потреб. тов.		
БЕД БО-6	5 000 R	7.90	27.06.13		27.06.13			2.8			98.60					отзван/отзван	Потреб. тов.		
БЕД БО-7	5 000 R	7.90	27.06.13		27.06.13			2.8								отзван/отзван	Потреб. тов.		
БЕД БО-8	5 000 R	0.10	12.04.13		11.10.13			6.3								отзван/отзван	Потреб. тов.		
ВИА АИЖК-1	3 752 R	8.50	15.06.13		15.03.40			323.6			100.25	100.75					Финансы		
ВК Инвест-1	10 000 R	9.25	19.07.13		19.07.13			3.6			100.45	100.59				/Ba3/BB	Телеком		
ВК Инвест-3	10 000 R	7.40	09.07.13		08.07.14			15.2	99.24	(0.01)	50 000	99.25	99.40	8.19	7.33	1.12	/Ba3/BB	Телеком	
ВК Инвест-6	10 000 R	8.30	16.04.13		13.10.15			30.4			99.01	100.20				/Ba3/BB	Телеком		
ВК Инвест-7	10 000 R	8.30	16.04.13		13.10.15			30.4			99.40	100.20				/Ba3/BB	Телеком		
ВнешрБанк БО-1	3 000 R	11.75	30.05.13		30.11.13			8.0			100.45	100.50				/B2/В	Финансы		
ВнешрБанк БО-2	3 000 R	12.00	26.04.13	30.10.13	26.10.15	6.9	30.8	102.00		40	98.76	100.80	8.48		11.20	0.50	/B2/В	Финансы	
ВнешрБанк-2	1 500 R	11.00	19.06.13	21.06.13	13.12.17	2.6	56.4									/B2/В	Финансы		
ВодоканалСПб-1	2 000 R	8.80	12.06.13		09.12.15			32.3			98.00	100.00				/Baa2/BB+	Потреб. усл.		
ВолгаСп-02	1 900 R	11.00	31.08.14		29.02.24			131.0									Потреб. тов.		
ВостЭкспр БО-10	3 000 R	12.00	25.06.13	26.12.14	22.12.15	20.8	32.7	102.00	(0.28)	73 171	102.10	102.40	10.96	11.41	1.41	/B1/	Финансы		
ВостЭкспр БО-2	2 000 R	11.20	26.09.13	31.03.14	25.09.14	11.9	17.8	101.42	0.34	61 676	101.25	101.60	9.89		11.03	0.87	/B1/	Финансы	
ВостЭкспр БО-4	3 000 R	11.00	17.05.13	20.08.13	14.08.15	4.6	28.4				86.01	100.90				/B1/	Финансы		
ВостЭкспр БО-5	2 000 R	10.00	18.04.13		17.10.13			6.5			100.35	100.54				/B1/	Финансы		
ВостЭкспр-2	4 500 R	13.60	15.08.13		09.08.18			64.3	100.68	(0.03)	508 229	101.50		13.86	13.28	3.44	/B1/	Финансы	
ВТБ 24 ЗИП-А	2 659 R	9.00	26.05.13		26.11.43			368.1									BBB/Baa1/	Финансы	
ВТБ 24 ЗИП-Б	1 329 R	3.00	26.05.13		26.11.43			368.1									BBB/Baa1/	Финансы	
ВТБ 24 ЗИП-А	3 597 R	9.00	28.05.13		15.09.44			377.7									BBB/Baa1/	Финансы	
ВТБ 24 ЗИП-Б	1 798 R	3.00	28.05.13		15.09.44			377.7									BBB/Baa1/	Финансы	
ВТБ 24-ИП	15 000 R	8.65	12.06.13		10.12.14			20.3			100.15	101.05					BBB/Baa1/	Финансы	
ВТБ 24-3	6 000 R	8.00	29.05.13		29.05.13			1.9			100.00						BBB/Baa1/	Финансы	
ВТБ 24-4	8 000 R	8.20	22.08.13	28.08.13	20.02.14	4.9	10.7				100.25	100.55					BBB/Baa1/	Финансы	
ВТБ БО-19	15 000 R	8.41	04.04.13		01.10.15			30.0									BBB/Baa1/BBB	Финансы	
ВТБ БО-20	15 000 R	8.41	04.04.13		01.10.15			30.0			100.04						BBB/Baa1/BBB	Финансы	
ВТБ БО-21	15 000 R	8.15	23.04.13		19.01.16			33.6			100.55	100.99					BBB/Baa1/BBB	Финансы	
ВТБ БО-22	15 000 R	7.90	21.05.13		16.02.16			34.5	99.97	0.00	1 354 000	100.00	100.19	8.15	7.83	2.39	BBB/Baa1/BBB	Финансы	
ВТБ БО-3	5 000 R	8.00	18.06.13	25.03.14	17.03.15	11.7	23.5				100.45	100.90					BBB/Baa1/BBB	Финансы	
ВТБ БО-4	5 000 R	8.00	18.06.13	25.03.14	17.03.15	11.7	23.5	101.00		1	100.37	101.00	7.10		7.90	0.87	BBB/Baa1/BBB	Финансы	
ВТБ БО-6	10 000 R	8.35	21.06.13		19.12.14			20.6	101.25	0.70	103 787	101.26	101.40		7.78	8.23	1.50	BBB/Baa1/BBB	Финансы
ВТБ БО-7	10 000 R	8.15	26.04.13		23.01.15			21.7	100.55	(0.02)	100 801	100.75	100.95	8.05	7.99	1.56	BBB/Baa1/BBB	Финансы	
ВТБ БО-8	10 000 R	7.95	04.06.13	05.09.13	01.09.15	5.1	29.0	100.34	0.33	45 000	100.33	100.40	7.31		7.88	0.39	BBB/Baa1/BBB	Финансы	
ВТБ КапФ-01	1 000 R	0.10	20.08.13	21.12.15 C	09.08.22	32.6	112.3											Финансы	
ВТБ КапФ-02	1 000 R	0.10	27.05.13	06.12.13	14.11.22	8.2	115.5											Финансы	
ВТБ КапФ-03	1 000 R	0.10	03.06.13	23.01.14 C	21.11.22	9.7	115.7											Финансы	
ВТБ КапФ-04	1 000 R	0.10	11.06.13	20.06.14 C	29.11.22	14.6	116.0											Финансы	
ВТБ КапФ-05	1 000 R	0.10	14.06.13	25.12.13 C	02.12.22	8.8	116.1											Финансы	
ВТБ КапФ-11	5 000 R	0.10	07.06.13	03.07.15 C	27.05.22	27.0	109.9				97.66	97.76						Финансы	
ВТБ Лизинг-1	2 462 R	8.10	09.05.13	11.11.13	06.11.14	7.3	19.2				99.95	100.60					BBB/BBB	Финансы	
ВТБ Лизинг-2	3 846 R	8.35	09.04.13	10.04.14	07.07.15	12.3	27.2											BBB/BBB	Финансы
ВТБ Лизинг-3	2 692 R	6.90	11.06.13	11.09.13	07.06.16	5.3	38.2	99.60		100 000	99.15	100.00	8.14		6.90	0.37	BBB/BBB	Финансы	
ВТБ Лизинг-4	2 692 R	8.15	11.06.13	11.09.14	07.06.16	17.3	38.2				99.85							BBB/BBB	Финансы
ВТБ Лизинг-7	3 077 R	8.15	05.06.13	04.06.14	30.11.16	14.1	44.0				100.00	100.50						BBB/BBB	Финансы
ВТБ Лизинг-8	3 462 R	8.25	07.05.13	12.05.13	01.08.17	1.3	52.0				100.02	100.50						BBB/BBB	Финансы
ВТБ Лизинг-9	3 462 R	7.00	08.05.13		02.08.17			52.0			98.71							BBB/BBB	Финансы
ВТБ-5	15 000 R	7.40	18.04.13		17.10.13			6.5	100.21	(0.01)	13	100.08	100.24	7.19	7.28	0.50	BBB/Baa1/BBB	Финансы	
ВТБ-6	15 000 R	8.55	10.04.13	12.07.13	06.07.16	3.3	39.2	100.44	0.00	230	100.43	100.48	7.09		8.35	0.25	BBB/Baa1/BBB	Финансы	
ВымпелКом-1	10 000 R	8.85	17.09.13	20.03.15	08.03.22	23.6	107.2	101.05	(0.05)	50 025	101.00	101.10	8.43		8.73	1.69	/Ba3/BB	Телеком	
ВымпелКом-2	10 000 R	8.85	23.09.13	26.03.15	14.03.22	23.8	107.4	100.95	(0.01)	80 004	101.00	101.40	8.49		8.75	1.71	/Ba3/BB	Телеком	
ВымпелКом-4	15 000 R	8.85	17.09.13	20.03.15	08.03.22	23.6	107.2	101.00	0.06	448 116	101.07	101.47	8.46		8.74	1.69	/Ba3/BB	Телеком	
ВЭБ Лизинг-01	5 000 R	8.50	11.07.13	14.07.15	02.07.20	27.4	87.1											BBB/BBB	Финансы
ВЭБ Лизинг-01 USD	100 \$	5.50	05.07.13		30.06.17			51.0										BBB/BBB	Финансы
ВЭБ Лизинг-02 USD	100 \$	5.50	05.07.13		30.06.17			51.0										BBB/BBB	Финансы
ВЭБ Лизинг-03	5 000 R	7.50	12.04.13	16.04.14	02.04.21	12.5	96.1	100.01	0.00	233 099	99.40	99.99	7.62		7.25	0.91	BBB/BBB	Финансы	
ВЭБ Лизинг-03 USD	100 \$	5.50	05.07.13		30.06.17			51.0										BBB/BBB	Финансы
ВЭБ Лизинг-04	5 000 R	8.60	12.04.13	13.04.16	02.04.21	36.4	96.1												

Рынок рублевых облигаций

Выпуск	Объем, млн	Купон, %	Дата			Месяцев до		Цена	Изм.	Торговый объем, шт	Котировки		Доходность, %			Дюр, лет	Рейтинг F/M/S	Сектор	
			купона	оферты	погаш	офрт	погаш				покупка	продажа	офрт	погаш	текуц				
КОРПОРАТИВНЫЕ РУБЛЕВЫЕ ОБЛИГАЦИИ																			
ГазпрНефть БО-5	10 000 R	7.15	09.04.13		09.04.13		0.2	100.01	(0.05)	500	100.01	100.05		6.68	6.91	0.02	/Ваа3/BBB-	Нефть и газ	
ГазпрНефть БО-6	10 000 R	7.15	09.04.13		09.04.13		0.2				100.01	100.05					/Ваа3/BBB-	Нефть и газ	
ГазпрНефть-04	10 000 R	8.20	16.04.13	16.04.18	09.04.19	60.5	72.3	101.75		1	99.50	101.75	7.92		7.77	3.78	/Ваа3/BBB-	Нефть и газ	
ГазпрНефть-08	10 000 R	8.50	06.08.13		02.02.16		34.1	102.10	(0.00)	55 000	102.00	102.35		7.80	8.22	2.37	/Ваа3/BBB-	Нефть и газ	
ГазпрНефть-09	10 000 R	8.50	06.08.13	08.02.16	26.01.21	34.3	93.9	102.10	(0.00)	152 818	102.00	102.40	7.80		8.22	2.37	/Ваа3/BBB-	Нефть и газ	
ГазпрНефть-10	10 000 R	8.90	06.08.13	05.02.18	26.01.21	58.2	93.9				101.65	105.80					/Ваа3/BBB-	Нефть и газ	
ГазпрНефть-11	10 000 R	8.25	06.08.13	09.02.15	25.01.22	22.3	105.9	101.30	0.19	300 000	101.15		7.61		8.05	1.61	/Ваа3/BBB-	Нефть и газ	
ГазпрНефть-12	10 000 R	8.50	05.06.13	05.12.17	23.11.22	56.2	115.8	102.45	0.05	28 000	102.20	102.45	8.01		8.08	3.57	/Ваа3/BBB-	Нефть и газ	
Газпром-09	5 000 R	7.23	14.08.13		12.02.14		14.7				86.04	100.50					BBB/Baa1/BBB	Нефть и газ	
Газпром-11	5 000 R	13.75	25.06.13		24.06.14		10.4	107.90	(0.10)	8 905	107.90	108.14		7.04	12.33	1.07	BBB/Baa1/BBB	Нефть и газ	
ГазпромК-4	5 000 R	7.55	22.08.13		15.02.18		58.5	99.83	0.49	220 000				7.73	7.50	3.84	BBB/Baa1/BBB	Нефть и газ	
ГазпромК-5	10 000 R	7.55	22.08.13		16.02.17		46.6	99.69	0.09	600 002	99.70	100.00		7.79	7.51	3.16	BBB/Baa1/BBB	Нефть и газ	
ГазпромК-6	15 000 R	7.55	22.08.13		18.02.16		34.6	99.77	0.02	296 001	99.80	100.00		7.78	7.51	2.44	BBB/Baa1/BBB	Нефть и газ	
ГЭС-2	1 500 R	12.00	23.04.13		23.04.13		0.7				97.01							Электроэнерг.	
Гидромаш-2	3 000 R	10.75	16.08.13		13.02.15		22.4	101.60	1.06	2 002	100.55	101.90		10.02	10.44	1.57	/B+	Машиностр. и пр.	
Гидромаш-3	3 000 R	10.10	06.08.13	05.02.16	30.01.18	34.2	58.0	100.05	(0.12)	50 000	100.15	100.25	10.32		9.94	2.27	/B+	Машиностр. и пр.	
Главная дорога-6	8 173 R	9.80	11.12.13		22.11.28		187.8											Строительство	
Главная Дорога-3	8 000 R	6.60	18.11.13		30.10.28		187.1				82.50	96.50						Строительство	
Главная Дорога-7	1 400 R	10.00	19.11.13		30.10.29		199.1											Строительство	
Глобэк БО-2	5 000 R	9.90	22.07.13		22.07.13		3.6	100.70	(0.10)	382 434	100.45	100.75		7.62	9.65	0.29	BB/BB	Финансы	
Глобэк БО-3	3 000 R	9.00	08.06.13		08.12.13		8.2				100.15	100.30						BB/BB	Финансы
Глобэк БО-4	3 000 R	9.25	01.08.13		01.08.14		16.0	99.90	0.85	90 510	100.00	100.70		9.53	9.12	1.16	BB/BB	Финансы	
Глобэк БО-5	2 000 R	9.00	08.06.13		08.12.13		8.2				90.10	100.39						BB/BB	Финансы
Глобэк БО-6	2 000 R	9.25	01.08.13		01.08.14		16.0				100.20	100.70						BB/BB	Финансы
Глобэк БО-7	5 000 R	9.00	04.06.13	06.12.13	04.12.15	8.2	32.1	100.20	(0.00)	130 000	100.00	100.50	8.84		8.73	0.60	BB/BB	Финансы	
ГПБ БО-1	10 000 R	7.75	08.06.13		08.12.13		8.2											BBB-/Baa3/BBB-	Финансы
ГПБ БО-2	10 000 R	6.75	18.07.13	23.07.13	18.07.14	3.7	15.5	99.90		10 820	85.71	101.00	7.19		6.67	0.28	BBB-/Baa3/BBB-	Финансы	
ГПБ БО-3	10 000 R	8.50	01.08.13	05.02.14	01.02.15	10.2	22.0											BBB-/Baa3/BBB-	Финансы
ГПБ БО-4	10 000 R	8.50	20.06.13		20.12.14		20.6	101.20	0.41	101 000	101.05	101.44		7.88	8.21	1.49	BBB-/Baa3/BBB-	Финансы	
ГПБ Ипотека	879 R	8.00	29.06.13		29.12.36		285.1												Финансы
ГПБ Ипотека-2.1	2 667 R	7.50	25.04.13		25.06.41		339.0											/Ba2/	Финансы
ГПБ-10	10 000 R	8.50	18.04.13	19.10.15	12.10.17	30.6	54.4				100.00							BBB-/Baa3/BBB-	Финансы
ГПБ-11	10 000 R	8.50	18.04.13	19.10.15	10.10.19	30.6	78.3				99.96							BBB-/Baa3/BBB-	Финансы
ГПБ-12	10 000 R	8.50	18.04.13	19.10.15	06.10.22	30.6	114.2				99.98							BBB-/Baa3/BBB-	Финансы
ГПБ-2	5 000 R	6.54	22.05.13		20.11.13		7.6											BBB-/Baa3/BBB-	Финансы
ГПБ-6	10 000 R	8.85	11.07.13	14.07.14	07.07.16	15.4	39.2	101.37	(0.05)	9 963	101.30	101.45	7.83		8.56	1.12	BBB-/Baa3/BBB-	Финансы	
ГПБ-7	10 000 R	8.50	22.04.13	21.10.15	17.10.16	30.6	42.5				100.75	101.30						BBB-/Baa3/BBB-	Финансы
ГСС БО-1	3 000 R	8.25	21.06.13		20.12.13		8.6				99.50							BB//	Машиностр. и пр.
ГСС БО-2	3 000 R	9.00	23.04.13	25.04.13	22.04.14	0.8	12.7	100.10		200	100.00	100.10	7.29		8.65	0.06	BB//	Машиностр. и пр.	
ГСС БО-3	3 000 R	8.25	23.04.13	24.04.13	22.04.14	0.7	12.7	99.85	(0.00)	24 058	99.90	99.97	10.90		7.97	0.05	BB//	Машиностр. и пр.	
ГСС-1	5 000 R	8.00	19.09.13	24.09.13	26.03.17	5.8	47.8											BB//	Машиностр. и пр.
ГТЛК-01	5 000 R	10.00	30.07.13	28.01.16	23.01.18	33.9	57.8	102.00	(0.00)	408 130	101.70	102.20	8.97		9.64	1.55	/BB-	Транспорт	
ГТЛК-02	5 000 R	10.00	02.08.13	02.02.16	26.01.18	34.1	57.9	101.93	0.14	421 102	101.70	102.50	9.41		9.66	2.29	/BB-	Транспорт	
ДВТ-3	300 R	17.00	29.08.13		29.08.13		4.9												Транспорт
ДельтаКредит БО-03	4 000 R	9.25	07.08.13	09.08.13	07.08.15	4.2	28.2				100.60	100.79						BBB+/Baa3/	Финансы
ДельтаКредит-6	5 000 R	7.20	19.06.13	25.06.14	15.06.16	14.8	38.5	99.35	0.00	16	99.15	99.60	7.91		7.10	1.08	BBB+/Baa3/	Финансы	
ДельтаКредит-8	5 000 R	8.33	08.05.13	12.11.14	02.11.16	19.4	43.1				99.89	100.01						BBB+/Baa3/	Финансы
ДельтаКредит-9	5 000 R	9.15	11.06.13	15.12.15	05.12.17	32.4	56.2	101.18	(0.02)	119 928	100.90	101.55	8.83		8.80	2.19	BBB+/Baa3/	Финансы	
Держава АКБ-1-об	300 R	10.25	14.08.13	19.08.13	13.08.14	4.6	16.4	100.00		2 900	100.00	100.10	10.44		10.12	0.33	BBB+/Baa3/	Финансы	
ДМ Центр-1	1 150 R	8.50	05.06.13		26.05.15		25.8	96.50	(0.20)	1 465	96.51	96.70		10.61	8.57	1.77			Потреб. усл.
ДомДеньги-1	1 000 R	19.00	02.05.13	07.05.13	30.04.15	1.2	24.9	100.00	0.00	27	100.00	100.18	19.11		17.62	0.07			Финансы
ЕАБР-1	5 000 R	8.50	06.05.13	05.02.14	28.01.19	10.2	69.9	100.95	(0.05)	50 000	86.01	101.09	7.53		8.31	0.76	BBB/A3/BBB	Финансы	
ЕАБР-2	5 000 R	8.50	30.05.13	02.03.15	21.02.19	23.0	70.7				100.50	102.00						BBB/A3/BBB	Финансы
ЕАБР-3	5 000 R	7.50	30.04.13	31.10.13 C	25.10.16	7.0	42.8	100.26		5 000	100.21	100.35	7.14		7.25	0.52	BBB/A3/BBB	Финансы	
ЕАБР-4	5 000 R	7.70	13.08.13	13.02.14	06.02.18	10.4	58.2	100.65	(1.13)	30	97.01	100.70	7.02		7.57	0.79	BBB/A3/BBB	Финансы	
ЕБРР-4	3 000 R	7.15	13.06.13		12.06.14		14.3				100.60	101.25						AAA/Aaa/	Финансы
ЕБРР-5	5 000 R	7.47	10.04.13		09.04.14		12.2				100.50	101.00						AAA/Aaa/	Финансы
ЕБРР-6	3 500 R	0.015	29.09.13		28.09.18		65.9											AAA/Aaa/	Финансы
ЕБРР-7	3 500 R	0.015	29.09.13		28.09.18		65.9											AAA/Aaa/	Финансы
ЕБРР-9	1 000 R	0.50	16.06.13		15.06.16		38.5											AAA/Aaa/	Финансы
ЕвразХолдинг-1	10 000 R	8.75	20.09.13	24.03.15	13.03.20	23.7	83.4	100.26	(0.02)	481 817	100.00	100.45	8.79		8.71	1.70	BB-/Baa3/B+	МГД	
ЕвразХолдинг-2	10 000 R	9.95	29.04.13	28.10.15	19.10.20	30.9	90.6	102.35	0.00	124 600	102.25	102.48	9.10		9.34	2.06	BB-/Baa3/B+	МГД	

Рынок рублевых облигаций

Выпуск	Объем, млн	Купон, %	Дата			Месяцев до		Цена	Изм.	Торговый объем, шт	Котировки		Доходность, %			Дюр, лет	Рейтинг F/M/S	Сектор
			купона	оферты	погаш	офрт	погаш				покупка	продажа	офрт	погаш	текущ			
КОРПОРАТИВНЫЕ РУБЛЕВЫЕ ОБЛИГАЦИИ																		
Зенит-6	3 000 R	9.20	02.07.13	04.07.13	01.07.14	3.1	15.0	100.27	0.02	101 001	100.25	100.35	8.16		8.97	0.23	V+/Ba3/	Финансы
Зенит-8	5 000 R	9.20	28.08.13	30.08.13	23.08.17	4.9	52.7	100.25	(0.17)	143 175	100.42	100.49	8.70		9.10	0.38	V+/Ba3/	Финансы
ЗолСелидг-3	1 500 R	9.00	30.05.13		29.05.14		13.9	99.86	(0.14)	433 000	88.02	103.75		9.32	8.75	1.00		МГД
ЗСД-1	5 000 R	8.75	04.06.13	29.04.16	13.05.31	36.9	217.5				99.55	100.50						Строительство
ЗСД-2	5 000 R	8.75	04.06.13	29.04.16	13.05.31	36.9	217.5				99.85	100.70						Строительство
ЗСД-3	5 000 R	9.15	30.08.13	28.02.17	06.02.32	46.9	226.3				90.01	107.00						Строительство
ЗСД-4	5 000 R	9.15	30.08.13	28.02.17	06.02.32	46.9	226.3				90.00	107.00						Строительство
ЗСД-5	5 000 R	9.15	30.08.13	28.02.17	06.02.32	46.9	226.3				90.00	107.00						Строительство
ИА Абсолют 1-01	9 584 R	9.20	12.08.13		12.11.40													Финансы
ИА Абсолют 1-02	2 703 R	9.20	12.08.13		12.11.40													Финансы
ИА АТБ-01	1 532 R	8.45	26.04.13		26.04.45						99.50	100.00						Финансы
ИА АТБ-02	511 R		26.04.13		26.04.45													Финансы
ИА БЖФ-1-01	995 R	1.93	05.05.13		05.05.42						99.60	100.05						Финансы
ИА Европа 2012-1-01	2 298 R	8.00	20.06.11		20.12.43						99.70	100.10						Финансы
ИА Европа 2012-1-02	703 R		20.06.13		20.12.43													Финансы
ИА НОМОС-01	3 753 R	8.75	07.05.13		07.11.45						99.60	100.01						Финансы
ИА Уралсиб 01-A	3 563 R	8.75	15.04.13		15.04.45						99.52	100.05						Финансы
ИАВ1-1	2 932 R	8.95	10.05.13		10.08.44						99.99	100.25						Финансы
ИАРТ-1	1 000 R	12.00	04.08.13		04.08.13													Финансы
ИКСБ БО-01	5 000 R	9.50	04.04.13		01.10.15													/B2/B+
ИКС5-1	9 000 R	7.95	02.07.13		01.07.14						88.00	99.50						/B2/B+
ИКС5-4	8 000 R	7.75	06.06.13	06.06.14	02.06.16	14.1	38.0	99.22	0.02	140 006	84.70	99.72	8.62		7.62	1.03		/B2/B+
ИньТоргБ БО-1	2 000 R	10.25	25.05.13		25.11.13													/B2/
ИнгБанк-1	5 000 R	8.11	19.04.13		23.07.14						99.50	101.50						/Baa2/
ИнгБанк-2	5 000 R	8.55	15.05.13		18.11.14													/Baa2/
Интеза БО-01	3 000 R	9.75	25.04.13	29.04.14	25.10.15	12.9	30.8	100.41	(0.43)	91 406	100.30	100.60	9.55		9.32	0.91		/Ba1/
Интеза-3	5 000 R	9.00	11.04.13	18.10.13	13.04.15	6.5	24.4				100.05	100.10						/Ba1/
ИнтерСофт-2	10 000 R	2.00	23.06.16		09.12.27													
Интурист-2	2 000 R	10.00	21.05.13		21.05.13						99.61	100.00						
Иркут БО-1	5 000 R	9.25	10.09.13		10.09.13			100.49	(0.04)	172 253	100.30	100.50		8.25	9.16	0.41		/Ba2/
ИркутЭнерго БО-1	3 000 R	7.60	09.04.13		08.04.14													/отзван/отзван
ИркутЭнерго-1	5 000 R	15.50	30.05.13		28.11.13													/отзван/отзван
ИТБ ИП-1-01	2 400 R	8.75	03.05.13		03.08.45						99.60	100.00						Финансы
Камаз БО-1	2 000 R	9.00	17.06.13		16.12.13													Машиностр. и пр.
Камаз БО-2	3 000 R	8.60	06.08.13		04.02.14		10.1	100.00		1 874	99.02	100.00		8.76	8.49	0.76		Машиностр. и пр.
Камаз БО-3	2 000 R	10.50	04.04.13		01.10.15													Машиностр. и пр.
Каркаде-1	1 200 R	13.00	19.04.13		17.04.15		24.5	100.98	(0.01)	159	100.78	100.96		12.43	12.55	0.79		V+//
Карусель-1	3 000 R	12.00	12.09.13		12.09.13		5.4											/B2/B+
КЕДР БО-1	1 500 R	10.70	28.06.13	02.07.13	28.06.14	3.0	14.9	100.17	0.07	3	99.97	100.13	10.07		10.40	0.22		/B2/
КИТ ФинансКап-2	3 600 R	11.00	11.06.13		10.06.14		14.3											V/отзван/
КИТ ФинансКап-3	1 150 R	11.00	28.05.13		24.11.15		31.8											V/отзван/
Кокс БО-2	5 000 R	8.70	29.05.11		28.05.14		13.8	96.67	0.44	50	93.52	96.80		12.19	8.73	0.97		/B2/B
КольцоУ-1	1 000 R	11.50	28.04.13	02.05.13	30.04.15	1.0	24.9				99.51	100.47						/В-
Комос БО-1	1 125 R	11.00	18.07.13		17.07.14		15.5	98.52	(0.08)	31 810	98.60	99.24		13.19	10.92	0.75		Сельск. хоз.
Копейка БО-1	3 000 R	7.00	23.04.13		23.07.13		3.7	99.10	0.00	174	99.70	100.00		10.35	6.97	0.28		/B2/B+
Копейка БО-2	3 000 R	9.00	02.04.13		01.10.13		6.0											/B2/B+
КрайинвБ БО-1	1 500 R	10.50	19.04.13	23.10.13	19.04.14	6.7	12.6				100.00	100.50						V+//B+
КредЕвРБ БО-1	5 000 R	8.10	27.04.13		27.04.14		12.8	97.52	(2.48)	271	97.00	102.00		10.88	8.02	0.91		ВВ-/Ba3/
КредЕвРБ БО-2	5 000 R	10.00	10.08.13	12.02.14	10.02.15	10.4	22.3	100.40	0.04	3 679	100.40	100.45	9.70		9.83	0.77		ВВ-/Ba3/
КредЕвРБ БО-3	5 000 R	9.80	09.04.13	11.10.13	09.10.15	6.3	30.2											ВВ-/Ba3/
КредЕвРБ БО-4	5 000 R	9.60	19.08.13	21.02.14	19.02.16	10.7	34.6	100.14	0.00	201 500	85.20	100.34	9.63		9.49	0.79		ВВ-/Ba3/
КредЕвРБ-6	4 000 R	9.50	20.08.13		18.02.14		10.6											ВВ-/Ba3/
КузбассЭнерго-1	10 000 R	8.05	24.06.13	25.06.14	14.06.21	14.8	98.5	93.25	(0.09)	300	91.80	93.23	14.71		8.44	1.02		Электростанция
КузбассЭнерго-2	5 000 R	8.70	25.04.13	26.04.16	15.04.21	36.8	96.5				87.00	92.00						Электростанция
Куйбышеввзот-4	2 000 R	8.60	11.04.13	21.04.14	07.04.16	12.6	36.2	99.40	(0.37)	8 790	99.01	99.40			8.31	0.88		Хим. пром.
ЛадыяФ БО-01	500 R	12.00	03.07.13	02.07.14	01.07.15	15.0	27.0											
ЛенСпецСМУ БО-2	600 R	14.50	23.05.13		23.05.13		1.7				100.00	101.25						//B
ЛенСпецСМУ-2	5 000 R	12.90	18.06.13		12.12.17		56.4	103.47	0.04	2 155	103.25	104.00		12.25	12.41	2.67		//B
Лента-01	3 000 R	10.00	10.09.13	10.03.16	03.03.20	35.3	83.1											/B1/B+
Лента-02	3 000 R	10.00	10.09.13	10.03.16	03.03.20	35.3	83.1											/B1/B+
Лента-03	4 000 R	10.00	03.09.13	03.03.16	25.02.20	35.0	82.8	101.10	0.27	96 797	101.27	101.30	9.78		9.82	2.36		/B1/B+
ЛенЭнерго-4	3 000 R	8.50	23.04.13	24.04.15	18.04.17	24.7	48.6				100.30	101.10						/Ba2/
ЛОКО Банк БО-02	4 000 R	10.40	15.08.13	18.02.14	11.02.16	10.6	34.4	100.43	0.01	45 002	100.41	100.54	10.09		10.22	0.77		V+//B2/
ЛОКО Банк БО-1	2 500 R	9.90	08.08.13		06.02.14		10.2				100.35	100.74						V+//B2/
ЛОКО Банк-5	2 500 R	10.10	25.07.13	01.08.13	23.07.15	4.0	27.7	100.30		40 000	99.00		9.23		9.89	0.29		V+//B2/
ЛокоБанк БО-03	3 000 R	10.75	13.08.13	16.08.13	11.08.15	4.5	28.3	100.69	0.00	100 001	100.60	100.72	8.93		10.53	0.34		V+//B2/
ЛСР БО-1	1 500 R	10.50	25.06.13	02.07.13	25.06.13	3.0	2.8				100.12	100.45						B/B2/
ЛСР БО-2	2 000 R	10.00	10.09.13		10.09.13		5.3	100.50	0.00	5 002	100.40	100.60		9.00	9.90	0.41		B/B2/
ЛСР БО-3	2 000 R	9.50	19.09.13															

Рынок рублевых облигаций

Выпуск	Объем, млн	Купон, %	Дата			Месяцев до		Цена	Изм.	Торговый объем, шт	Котировки		Доходность, %			Дюр, лет	Рейтинг F/M/S	Сектор	
			купона	оферты	погаш	офрт	погаш				покупка	продажа	офрт	погаш	текущ				
КОРПОРАТИВНЫЕ РУБЛЕВЫЕ ОБЛИГАЦИИ																			
МБРР-4	5 000 R	9.50	29.08.13		27.02.14	10.9	100.72	0.02	150 012	100.10	100.80		8.83	9.35	0.82	V+/B1/	Финансы		
МБРР-5	5 000 R	9.75	13.06.13		12.06.14	14.3				100.00	102.00					V+/B1/	Финансы		
МДМ Банк БО-2	5 000 R	8.15	20.09.13		21.03.14	11.6				86.30	100.50					BB-/Ba3/BB-	Финансы		
МДМ Банк БО-4	5 000 R		16.06.13		16.12.14	20.5				100.60	100.70					BB-/Ba3/BB-	Финансы		
МДМ Банк-8	6 203 R	9.00	11.04.13	09.07.13	09.04.15	3.2	24.2	100.13	0.01	249 974	100.18	100.20	4.16	9.13	8.62	0.03	BB-/Ba3/BB-	Финансы	
Мегафон 05	10 000 R	8.05	11.04.13	14.10.14	29.09.22	18.4	114.0	100.52	(0.08)	295 000	100.65	100.75	7.83		7.72	1.31	BB+/Baa3/BBB-	Телеком	
Мегафон 06	10 000 R	8.00	11.09.13	13.03.18	01.03.23	59.4	119.0				99.80						BB+/Baa3/BBB-	Телеком	
Мегафон 07	10 000 R	8.00	11.09.13	13.03.18	01.03.23	59.4	119.0				99.80						BB+/Baa3/BBB-	Телеком	
Медведь-2	1 000 R	12.50	27.05.13	02.09.13	22.08.16	5.0	40.7											Финансы	
Меркурий-01	380 R				28.11.19		79.9				90.00	90.30						Финансы	
МеталКомб БО-1	1 500 R	11.00	02.08.13		02.08.14		16.0				100.00						/B2/	Финансы	
МеталКомб БО-5	1 500 R	11.75	09.04.13	10.10.13	06.10.15	6.3	30.1				100.03	101.00					/B2/	Финансы	
МеталКомб-1	900 R	9.40	28.05.13		26.11.13		7.8				84.41	98.95					/B2/	Финансы	
Металлоинв-01	5 000 R	9.00	16.09.13	19.03.15	07.03.22	23.5	107.2	101.40	(0.00)	200 352	100.75	101.20	8.38		8.85	1.69	BB-/Ba3/BB-	МГД	
Металлоинв-01	1 500 R	10.15	20.06.13	24.12.13	22.06.15	8.7	26.7				100.35							Финансы	
Металлоинв-02	5 000 R	8.90	03.08.13	07.02.18	27.01.23	58.3	117.9	100.07	(0.03)	167 200	99.95	110.00	9.06		9.08	3.66	BB-/Ba3/BB-	МГД	
Металлоинв-03	5 000 R	8.90	03.08.13	07.02.18	27.01.23	58.3	117.9				99.95	110.00					BB-/Ba3/BB-	МГД	
Металлоинв-05	10 000 R	9.00	16.09.13	19.03.15	07.03.22	23.5	107.2	101.08	0.03	40 550	100.75	101.25	8.56		8.87	1.69	BB-/Ba3/BB-	МГД	
Металлоинв-06	10 000 R	9.00	19.09.13	24.03.15	10.03.22	23.7	107.3	101.06	0.08	87 107	101.05	101.15	8.58		8.88	1.69	BB-/Ba3/BB-	МГД	
МетКомБанк-1	2 000 R	10.75	13.04.13	17.04.13	15.04.15	0.5	24.4				97.50	100.18					/B3/	Финансы	
Мечел БО-11	3 000 R	11.25	09.04.13		07.04.15		24.2										/B3/	МГД	
Мечел БО-12	3 000 R	11.25	09.04.13		07.04.15		24.2										/B3/	МГД	
Мечел БО-3	5 000 R	9.75	24.04.13		24.04.13		0.7				99.91	100.05					/B3/	МГД	
Мечел БО-4	5 000 R	10.25	13.08.13	11.02.14	10.02.15	10.4	22.3	97.18	0.13	10 626	96.91	97.10	14.25		10.40	0.74	/B3/	МГД	
Мечел БО-5	5 000 R	11.25	09.04.13		07.04.15		24.2										/B3/	МГД	
Мечел БО-6	2 000 R	11.25	09.04.13		07.04.15		24.2										/B3/	МГД	
Мечел БО-7	2 000 R	11.25	09.04.13		07.04.15		24.2										/B3/	МГД	
Мечел-02	5 000 R	7.40	12.06.13		12.06.13		2.3	99.36	(0.02)	918	99.40	99.65	10.93		7.28	0.18	/B3/	МГД	
Мечел-04	5 000 R	11.25	25.04.13	29.07.13	21.07.16	3.9	39.6				99.54	100.55					/B3/	МГД	
Мечел-05	5 000 R	11.25	16.04.13	18.04.13	09.10.18	0.5	66.3				95.00	100.15					/B3/	МГД	
Мечел-13	5 000 R	10.00	03.09.13	03.09.15	25.08.20	29.1	88.8				88.65	88.99					/B3/	МГД	
Мечел-14	5 000 R	10.00	03.09.13	03.09.15	25.08.20	29.1	88.8	88.65	(0.30)	1	88.60	89.24	16.44		11.19	1.87	/B3/	МГД	
Мечел-15	5 000 R	8.25	20.08.13	20.02.14	09.02.21	10.7	94.4	96.23	0.26	510	95.01	96.23	13.28		8.49	0.76	/B3/	МГД	
Мечел-16	5 000 R	8.25	20.08.13	20.02.14	09.02.21	10.7	94.4	95.05	(0.74)	16	94.41	95.00	14.89		8.60	0.75	/B3/	МГД	
Мечел-17	5 000 R	8.40	06.06.13	06.06.16	27.05.21	38.2	97.9	81.40	(0.61)	100	81.65	81.90	16.75		9.99	2.33	/B3/	МГД	
Мечел-18	5 000 R	8.40	06.06.13	06.06.16	27.05.21	38.2	97.9	81.63	(0.16)	318	81.40	81.75	16.63		9.96	2.34	/B3/	МГД	
Мечел-19	5 000 R	8.40	11.06.13	09.06.16	01.06.21	38.3	98.0	81.56	0.05	227	81.06	81.93	16.64		9.99	2.35	/B3/	МГД	
МИА-4	2 000 R	9.15	04.04.13	17.04.14	01.10.15	12.5	30.0										/Ba2/	Финансы	
МИА-5	2 000 R	7.90	18.04.13	25.07.13	17.07.14	3.7	15.5										/Ba2/	Финансы	
Микоян БО-01	2 000 R	12.50	02.08.13	05.02.14	29.01.16	10.2	33.9				100.13	101.20						Потреб. тов.	
Мираторг БО-1	3 000 R	8.75	30.07.13	17.07.14	29.07.14	15.5	15.9				97.51	98.49					V//	Потреб. тов.	
МирСтрТехн-1	1 000 R	4.20	25.03.14		25.06.19		74.8				17.17	23.60						Строительство	
МКБ БО-1	3 000 R	9.50	22.08.13		22.02.14		10.7	100.20	(2.30)	50 000	100.15			9.45	9.39	0.80	BB-/B1/B+	Финансы	
МКБ БО-2	3 000 R	9.75	25.09.13	01.10.13	25.09.15	6.0	29.8	100.21	0.11	919 532	100.00	100.45	9.50		9.71	0.44	BB-/B1/B+	Финансы	
МКБ БО-3	4 000 R	9.25	27.04.13	06.05.13	27.04.15	1.1	24.8	100.02	(0.00)	164 039	100.06	100.12	8.97		8.90	0.07	BB-/B1/B+	Финансы	
МКБ БО-4	5 000 R	10.25	15.04.13		15.04.14		12.4	100.87	(0.32)	73 292	100.60	100.85		9.56	9.71	0.88	BB-/B1/B+	Финансы	
МКБ БО-5	5 000 R	9.20	23.06.13		23.06.14		14.7	99.34	(0.31)	24 500	99.70	99.90		10.00	9.03	1.06	BB-/B1/B+	Финансы	
МКБ-11	3 000 R	12.25	11.06.13		05.06.18		62.1				99.80							Финансы	
МКБ-12	2 000 R	12.25	28.08.13		22.08.18		64.7	101.00		979	100.00	101.00		12.35	12.00	3.62	BB-/B1/B+	Финансы	
МКБ-7	2 000 R	10.25	16.07.13	21.01.14	14.07.15	9.7	27.4	100.75	0.01	111 000			9.42		9.96	0.70	BB-/B1/B+	Финансы	
МКБ-8	3 000 R	9.75	10.04.13		08.04.15		24.2	100.16		2	100.16	105.00				9.31		BB-/B1/B+	Финансы
ММК БО-4	5 000 R	7.65	29.08.13		27.02.14		10.9	99.55		125 150	99.45	100.17			8.33	7.63	0.82	BB+/Baa3/отзван	МГД
ММК БО-5	8 000 R	7.65	04.04.13		04.04.13		0.1											BB+/Baa3/отзван	МГД
ММК БО-6	5 000 R	7.20	11.07.13		10.07.14		15.3	98.73	0.13	50 000	98.00			8.43	7.18	1.13	BB+/Baa3/отзван	МГД	
ММК БО-7	5 000 R	7.25	23.07.13		22.07.14		15.6				98.60	98.62						BB+/Baa3/отзван	МГД
ММК БО-8	5 000 R	8.19	15.08.13	21.08.13	12.02.15	4.6	22.4											BB+/Baa3/отзван	МГД
ММК-18	5 000 R	8.70	04.06.13	05.12.15	22.11.22	32.1	115.8	100.55	0.14	10 001	100.55	101.00	8.64		8.42	2.19	BB+/Baa3/отзван	МГД	
МойБанк-5	1 603 R	12.00	18.04.13		16.04.15		24.5											/отзван/	Финансы
Морской Банк-01	1 500 R	12.75	04.09.13	12.03.14	09.03.16	11.3	35.2	99.92	(1.10)	37 576	99.95	100.00	13.23		12.65	0.79	/B2/	Финансы	
Моссельпром-2	1 500 R	1.00	11.04.13	22.04.13	10.04.14	0.7	12.3											Сельск. хоз.	
Мосэнерго-2	5 000 R	8.25	22.08.13		18.02.16		34.6				85.71							//BB	Электроэнерг.
Мосэнерго-3	5 000 R	8.70	31.05.13		28.11.14		19.9				101.00	101.50						//BB	Электроэнерг.
МОЭК-1	6 000 R	6.35	25.04.13		25.07.13		3.7	99.38	0.05	1 681	99.17	99.38	8.62		6.32	0.29	BB+//BB-	Электроэнерг.	
МОЭСК БО-01	5 000 R	8.80	20.09.13		18.09.15		29.6	101.23	0.42	297 973	101.29	102.00		8.41	8.67	2.09	/Ba2/BB-	Электроэнерг.	
МОЭСК БО-02	5 000 R																		

Рынок рублевых облигаций

Выпуск	Объем, млн	Купон, %	Дата			Месяцев до		Цена	Изм.	Торговый объем, шт	Котировки		Доходность, %			Дюр, лет	Рейтинг F/M/S	Сектор
			кулона	оферты	погаш	офрт	погаш				покупка	продажа	офрт	погаш	текущ			
КОРПОРАТИВНЫЕ РУБЛЕВЫЕ ОБЛИГАЦИИ																		
НацКап БО-4	500 R	8.20	24.06.13		23.06.14	14.7											Финансы	
НацКап БО-5	3 000 R	11.50	20.09.13		18.03.16	35.5											Финансы	
НацСтанд-1	1 500 R	10.00	09.09.13		11.03.14	11.3	100.02	0.00	1 000	100.00	100.19		10.21	9.94	0.83	/B3/	Финансы	
НацСтандФ БО-1	2 000 R	10.50	03.05.13		02.05.14	13.0										/B3/	Финансы	
НИА ВТБ-1	1 133 R		26.04.13		26.02.39	311.0										/Ba1/	Финансы	
НИА ВТБ-2	2 027 R		26.04.13		26.02.39	311.0										/Ba1/	Финансы	
НЛМК БО-2	5 000 R	8.75	19.06.13	21.06.13	17.12.14	2.6	20.5			100.30	100.60					BBB-/Baa3/BBB-	МГД	
НЛМК БО-3	5 000 R	8.75	19.06.13	21.06.13	17.12.14	2.6	20.5			100.30	100.78					BBB-/Baa3/BBB-	МГД	
НЛМК БО-4	5 000 R	8.25	09.09.13	10.09.14	07.09.15	17.3	29.2			100.00						BBB-/Baa3/BBB-	МГД	
НЛМК БО-7	10 000 R	8.95	14.05.13		11.11.14	19.3	101.40	(0.00)	75 000	101.52	102.49		8.16	8.54	1.38		МГД	
НЛМК-07	5 000 R	8.50	16.09.13	20.03.15	05.09.22	23.6	113.2			101.05	101.50					BBB-/Baa3/BBB-	МГД	
НЛМК-08	10 000 R	8.40	07.06.13	10.12.15	25.11.22	32.3	115.9	101.25	0.07	575 000	101.00	102.70	8.02		8.08	2.22	BBB-/Baa3/BBB-	МГД
НМТП БО-2	4 000 R	9.00	01.05.13		29.04.15	24.9	101.11	0.40	32 000	101.15	102.00		8.58	8.58	1.73	/Ba3/BB-	Транспорт	
Новатэк БО-1	10 000 R	7.50	25.06.11		25.06.13	2.8	100.48	(0.12)	70 001	100.20			5.42	7.32	0.22	BBB-/Baa3/BBB-	Нефть и газ	
Новатэк БО-2	10 000 R	8.35	15.04.13		12.10.15	30.3	101.45		127	101.46	102.50		7.86	7.93	2.09	BBB-/Baa3/BBB-	Нефть и газ	
Новатэк БО-3	5 000 R	8.35	15.04.13		12.10.15	30.3	101.55	(0.05)	75 001	101.45	102.50		7.81	7.92	2.09	BBB-/Baa3/BBB-	Нефть и газ	
Новатэк БО-4	5 000 R	8.35	15.04.13		12.10.15	30.3	101.60		20 515	101.45	102.50		7.79	7.92	2.09	BBB-/Baa3/BBB-	Нефть и газ	
Новиком БО-1	3 000 R	8.50	07.07.13	12.07.13	07.07.14	3.3	15.2	99.85	(0.14)	59 020	99.89	99.99	9.20		8.35	0.24	/B2/	Финансы
Новиком-1	2 000 R	9.50	26.05.13	31.05.13	25.11.13	1.9	7.8			85.40						/B2/	Финансы	
Новикомбанк БО-4	2 000 R	10.25	11.04.13	18.10.13	11.10.15	6.5	30.3	100.67	0.02	20 002	86.01	101.50	9.11		9.72	0.46	/Ba2/	Финансы
Номос БО-1	5 000 R	9.10	24.08.13		24.02.14	10.8	100.25		259 203	100.10	101.00		8.98	9.00	0.81	BB/Ba3/	Финансы	
Номос БО-2	5 000 R	8.00	18.04.13	22.04.13	18.10.14	0.7	18.5	99.90	(0.24)	20 650	99.95	100.05	10.27		7.73	0.04	BB/Ba3/	Финансы
Номос БО-3	5 000 R	9.15	09.08.13	14.08.13	09.08.15	4.4	28.2	100.36	(0.02)	22	100.15	100.45	8.22		9.00	0.33	BB/Ba3/	Финансы
Номос-09	5 000 R	8.75	14.06.13		14.06.13	2.4				100.10	100.20					BB/Ba3/	Финансы	
Номос-11	5 000 R	9.50	03.07.13		02.07.14	15.0	100.76	0.01	95 000	100.78	100.90		9.02	9.22	1.09	BB/Ba3/	Финансы	
Номос-12	5 000 R	8.50	25.08.13	28.08.13	28.08.17	4.9	52.9	100.00	(0.15)	52 600	99.90	100.15	8.64		8.43	0.37	BB/Ba3/	Финансы
НорНикель БО-1	10 000 R	7.90	29.08.13		25.02.16	34.8	100.39	0.50	408 997	100.45	101.00		7.89	7.82	2.44	BB+/Baa2/BBB-	МГД	
НорНикель БО-2	10 000 R	7.90	29.08.13		25.02.16	34.8	100.44	0.42	1 078 112	100.45	101.00		7.87	7.81	2.44	BB+/Baa2/BBB-	МГД	
НорНикель БО-3	15 000 R	7.00	30.07.13		30.07.13	3.9	100.07	(0.05)	1 500	100.09	100.10		6.85	6.91	0.31	BB+/Baa2/BBB-	МГД	
НорНикель БО-4	15 000 R	7.90	29.08.13		25.02.16	34.8	100.39	0.34	643 999	100.45	101.00		7.89	7.81	2.44	BB+/Baa2/BBB-	МГД	
НотаБ-1	1 000 R	11.25	14.08.13		12.02.14	10.4				89.00	101.11					/B3/	Финансы	
НПК БО-1	5 000 R	10.00	03.09.13		03.03.15	23.0	101.75	0.01	2 000	101.75	102.21		9.18	9.76	1.63	/B1/	Транспорт	
НПК БО-2	5 000 R	10.00	03.09.13		03.03.15	23.0	101.89		100 004	101.50	102.40		9.10	9.74	1.64	/B1/	Транспорт	
НПК-1	1 650 R	9.25	12.04.13		10.07.15	27.3				97.01	100.40					/B1/	Транспорт	
НПО Сатурн-3	3 500 R	8.50	06.06.13	09.12.13	06.06.14	8.3	14.1			0.10							Машиностр. и пр.	
НФК Банк БО-1	2 000 R	12.30	15.04.13		15.04.14	12.4	100.32		2	100.25	100.38		12.31	11.61	0.85	/B3/B	Финансы	
ОАК-1	46 280 R	8.00	10.09.13		17.03.20	83.5											Машиностр. и пр.	
ОбКондитер-2	3 000 R	10.50	17.04.13		17.04.13	0.5										V//	Потреб. тов.	
Оборонпром-1	21 091 R	8.00	19.04.13		24.04.20	84.8											Машиностр. и пр.	
ОИЖК-2	1 500 R	11.00	13.08.13		07.02.17	46.3											Финансы	
Окей-02	3 000 R	10.10	18.06.13	17.12.15	12.12.17	32.5	56.4	102.15	0.03	201 501	101.02	102.48	9.39		9.62	2.17	B+//	Потреб. усл.
ОМЗ-6	1 600 R	8.25	31.05.11		31.05.13	1.9										//отзван	Машиностр. и пр.	
Открытие-01	5 000 R	9.00	16.04.13		14.10.14	18.4											Финансы	
Открытие-02	5 000 R	10.75	27.06.13	31.12.13	22.12.16	9.0	44.7	100.00	0.62	15	99.51	101.10	10.99		10.46	0.64		Финансы
Открытие-03	7 000 R	10.25	05.04.13	09.10.13	29.09.17	6.2	54.0										Финансы	
Открытие-04	5 000 R	11.00	26.06.13	30.06.14	20.12.17	14.9	56.6	100.00	0.00	500 000			11.46		10.98	1.05		Финансы
ОТП Банк БО-1	5 000 R	7.95	30.07.13		29.07.14	15.9	98.89	(0.09)	5 000	98.75	98.89		9.04	7.93	1.16	BB/Ba2/	Финансы	
ОТП Банк БО-2	6 000 R	10.50	03.09.13	06.03.14	03.03.15	11.1	23.0	101.39	0.09	5 940	101.40	101.85	9.08		10.28	0.82	BB/Ba2/	Финансы
ОТП Банк БО-3	4 000 R	9.20	02.05.13		30.10.14	18.9				99.50	100.00						BB/Ba2/	Финансы
ОТП Банк-2	2 500 R	8.25	24.09.13		25.03.14	11.7	99.67	0.29	602	98.95	99.80		8.79	8.27	0.88	BB/Ba2/	Финансы	
Первобанк БО-1	1 500 R	9.75	24.04.13		24.04.13	0.7										/B3/	Финансы	
Первобанк БО-2	1 500 R	9.75	11.04.13	15.04.13	10.04.14	0.4	12.3			100.00						/B3/	Финансы	
Первобанк БО-3	2 000 R	11.00	24.09.13	26.09.13	22.09.15	5.8	29.7	100.61	0.04	40 501	100.47	100.65	9.90		10.91	0.44	/B3/	Финансы
Петрокоммерц БО-1	3 000 R	8.90	03.09.13	06.09.13	03.03.15	5.2	23.0	100.25		8 908	85.40	100.68	8.43		8.82	0.39	/B1/B+	Финансы
Петрокоммерц БО-2	3 000 R	9.20	23.08.13	27.08.13	23.08.15	4.8	28.7			85.60	100.49						/B1/B+	Финансы
Петрокоммерц БО-3	5 000 R	9.70	23.08.13	25.02.14	23.08.15	10.8	28.7	101.01	0.00	15 088	100.85	102.00	8.67		9.51	0.81	/B1/B+	Финансы
Петрокоммерц-5	5 000 R	9.75	20.06.13	25.12.13	21.12.14	8.8	20.6	100.65	(0.33)	259 995	100.30	101.40	8.95		9.43	0.64	/B1/B+	Финансы
ПИА АИЖК-1	688 R	6.94	15.05.13		15.02.39	310.7				99.65	100.00						/Ba1/	Финансы
Полипласт-2	800 R	12.75	10.09.13		11.03.14	11.3	100.23	(0.05)	750	100.25	100.49		12.85	12.63	0.81		Хим. пром.	
ПочтаРос-01	7 000 R	8.25	24.09.13	28.03.14	22.03.16	11.8	35.7	100.22	0.02	25 001	100.10	100.25	8.17		8.22	0.89	BBB//	Потреб. усл.
ПочтаРос-02	3 000 R	8.70	26.04.13	27.10.15	18.10.19	30.8	78.6			100.51	101.25						BBB//	Потреб. усл.
ПочтаРос-03	3 000 R	8.70	26.04.13	27.10.15	18.10.19	30.8	78.6	101.22	0.47	500 002	100.80	101.25	8.33		8.29	2.10	BBB//	Потреб. усл.
ПочтаРос-04	3 000 R	8.70	26.04.13	27.10.15	18.10.19	30.8	78.6	100.90	0.15	70 000	100.80	101.15	8.47		8.31	2.09	BBB//	Потреб. усл.
Правоуринское-01	3 000 R	9.00	26.08.13	31.12.15	26.12.19	33.0	80.8	100.00	0.00	147 970			9.16		8.76	2.2		

Рынок рублевых облигаций

Выпуск	Объем, млн	Купон, %	Дата			Месяцев до		Цена	Изм.	Торговый объем, шт	Котировки		Доходность, %			Дюр, лет	Рейтинг F/M/S	Сектор	
			купона	оферты	погаш	офрт	погаш				покупка	продажа	офрт	погаш	текущ				
КОРПОРАТИВНЫЕ РУБЛЕВЫЕ ОБЛИГАЦИИ																			
РЕСО-Гар 02	5 000 R	8.70	24.09.13	27.09.13	13.09.22	5.9	113.5	100.11	(0.14)	150 000	100.15	100.30	8.64		8.68	0.44	//BB+	Финансы	
РЕСО-Лизинг-01	2 500 R	10.00	21.08.13	24.02.14	17.02.16	10.8	34.6				100.00	100.10						Финансы	
РЖД-09	15 000 R	6.90	15.05.13		13.11.13		7.4	100.30	(0.10)	1 000	85.41	100.40		6.48	6.71	0.57	BBB/Baa1/BBB	Транспорт	
РЖД-10	15 000 R	15.00	05.09.13		06.03.14		11.1	107.25	0.15	77	107.01	107.25		6.91	13.85	0.84	BBB/Baa1/BBB	Транспорт	
РЖД-11	15 000 R	7.80	22.05.13		18.11.15		31.6	100.35	(0.05)	109 905	100.36	100.96		7.79	7.56	2.20	BBB/Baa1/BBB	Транспорт	
РЖД-12	15 000 R	8.45	23.05.13	21.11.16	16.05.19	43.7	73.5	102.50	0.10	150 001	101.58	102.59	7.79		8.01	2.89	BBB/Baa1/BBB	Транспорт	
РЖД-13	15 000 R	0.10	05.09.13	09.09.13	06.03.14	5.3	11.1										BBB/Baa1/BBB	Транспорт	
РЖД-14	15 000 R	7.85	09.04.13		07.04.15		24.2										BBB/Baa1/BBB	Транспорт	
РЖД-15	15 000 R	8.15	24.06.13		20.06.16		38.6	101.48	0.73	235 115	100.44	101.60		7.76	7.86	2.64	BBB/Baa1/BBB	Транспорт	
РЖД-16	15 000 R	7.90	10.06.13	07.06.16	05.06.17	38.2	50.1	100.74	0.14	200 000	100.28	101.00	7.77		7.66	2.61	BBB/Baa1/BBB	Транспорт	
РЖД-17	15 000 R	10.45	22.07.13	23.07.13	16.07.18	3.7	63.5	101.30	0.15	2	86.00	101.19	6.14		10.12	0.29	BBB/Baa1/BBB	Транспорт	
РЖД-18	15 000 R	10.65	22.07.13	23.07.14	15.07.19	15.7	75.5	104.25		155 000	104.10	104.44			10.02		BBB/Baa1/BBB	Транспорт	
РЖД-19	10 000 R	8.15	22.07.13	18.07.18	08.07.24	63.5	135.3	101.69		10 000			7.90		7.89	4.03	BBB/Baa1/BBB	Транспорт	
РЖД-23	15 000 R	9.00	01.08.13	05.02.15	16.01.25	22.2	141.6	102.54	(0.26)	123	102.55	103.40			8.65	1.59	BBB/Baa1/BBB	Транспорт	
РЖД-32	10 000 R	8.95	19.07.13	13.07.22	25.06.32	111.4	230.9	101.35		76 000	100.16	102.00			8.68		BBB/Baa1/BBB	Транспорт	
РиэлЛизинг	2 000 R	8.50	21.06.13		19.12.14		20.6											Финансы	
РК Казначей-1	3 000 R	10.50	24.05.13	28.05.13	20.11.15	1.8	31.6											Финансы	
РМБ-3	1 100 R	11.00	23.09.13		23.09.13		5.7				100.10	101.00					//B/	Финансы	
РМК-3	3 000 R	10.40	18.06.13	20.12.13	15.12.15	8.6	32.4	98.60		1 700	97.51	98.98	12.85		10.24	0.61		МГД	
РМК-4	5 000 R	9.00	06.06.13	10.06.14	02.06.16	14.3	38.0				95.01	95.89						МГД	
РосБанк БО-1	5 000 R	8.90	25.06.13		25.06.13		2.8				100.36	100.43						BBB+/Baa3/отзван	Финансы
РосБанк БО-2	5 000 R	8.00	08.07.13		08.07.13		3.2	100.12		215	100.12	100.22		7.61	7.85	0.25	BBB+/Baa3/отзван	Финансы	
РосБанк БО-3	10 000 R	8.95	16.05.13	20.05.13	16.11.14	1.6	19.5	100.25	(0.00)	400 000	100.23	100.29	6.88		8.64	0.12	BBB+/Baa3/отзван	Финансы	
РосБанк БО-4	10 000 R	9.30	12.09.13	16.09.14	12.09.15	17.5	29.4	102.00		20 000	101.95	102.10	7.96		9.07	1.28	BBB+/Baa3/отзван	Финансы	
РосБанк БО-5	5 000 R	8.80	31.07.13		31.01.16		34.0	101.30	0.19	10 555	101.26	101.38		8.44	8.57	2.34	BBB+/Baa3/отзван	Финансы	
РосБанк БО-6	5 000 R	8.80	30.07.13		30.01.16		34.0	101.24	0.03	140 555	101.25	101.38		8.47	8.57	2.34	BBB+/Baa3/отзван	Финансы	
РосБанк БО-7	10 000 R	8.55	01.09.13		01.03.16		35.0	100.34	0.00	663 156	100.36	100.50		8.58	8.46	2.42	BBB+/Baa3/отзван	Финансы	
Росбанк БСО-01	1 300 R		15.07.13		15.01.16		33.5											BBB+/Baa3/отзван	Финансы
РосБанк АЗ	5 000 R	6.90	07.05.13		06.11.13		7.2				99.62	99.77						BBB+/Baa3/отзван	Финансы
РосБанк А5	5 000 R	7.40	07.05.13		07.11.14		19.2				99.22	99.37						BBB+/Baa3/отзван	Финансы
РосВодКан-3	3 000 R	9.00	13.05.13	14.11.13	09.11.15	7.4	31.3	99.47		926	99.15	102.00	10.12		8.74	0.54		ВБ-/	Потреб. усл.
РосгосСтрах-2	5 000 R	10.50	09.05.13	11.11.13	02.11.17	7.3	55.1				100.00	101.10							Финансы
РосдорБанк-1	1 050 R	12.00	09.06.13		09.12.13		8.3	100.40		3	100.02	100.70		11.64	11.52	0.59	//B/	Финансы	
РосКап-03	3 000 R	10.80	26.04.13	29.10.13	28.10.15	6.9	30.9				100.30	100.80						В+//	Финансы
Роснано-1	8 000 R	8.90	26.06.13		20.12.17		56.6				99.50	110.00						//BB+	Финансы
Роснано-2	10 000 R	8.90	26.06.13		20.12.17		56.6	100.50	0.00	1	99.50	100.50		8.95	8.65	3.55	//BB+	Финансы	
Роснано-3	15 000 R	8.90	26.06.13		20.12.17		56.6				99.50	100.50						//BB+	Финансы
Роснано-4	10 000 R	8.40	17.04.13		10.04.19		72.3				100.61							//BB+	Финансы
Роснано-5	10 000 R	8.40	17.04.13		10.04.19		72.3				100.55							//BB+	Финансы
Роснефть-04	10 000 R	8.60	29.04.13	27.10.17	17.10.22	54.9	114.6	102.75	(0.00)	385 001	102.75	102.90	8.02		8.08	3.47	BBB/Baa1/BBB-	Нефть и газ	
Роснефть-05	10 000 R	8.60	29.04.13	27.10.17	17.10.22	54.9	114.6	102.75	(0.00)	180 117	102.65	102.90	8.02		8.08	3.47	BBB/Baa1/BBB-	Нефть и газ	
Роснефть-07	15 000 R	8.00	20.09.13	22.03.18	10.03.23	59.7	119.3											BBB/Baa1/BBB-	Нефть и газ
Роснефть-08	15 000 R	8.00	20.09.13	22.03.18	10.03.23	59.7	119.3											BBB/Baa1/BBB-	Нефть и газ
РосТелеком-01	1 000 R	6.60	08.08.13		08.08.13		4.2				96.01							BBB-/BB+	Телеком
РосТелеком-04	1 000 R	6.50	03.04.13		03.04.13		0.0											BBB-/BB+	Телеком
РосТелеком-08	600 R	6.65	04.06.13		03.09.13		5.1											BBB-/BB+	Телеком
РосТелеком-10	1 500 R	9.17	21.05.13		21.05.13		1.6				85.30	100.30						BBB-/BB+	Телеком
РосТелеком-11	3 000 R	11.70	01.05.13	29.07.15 C	24.07.19	27.9	75.7											BBB-/BB+	Телеком
РосТелеком-15	5 000 R	8.20	31.07.13		24.01.18		57.8	97.98	(2.07)	4	91.50	100.25		8.93	8.25	3.53		BBB-/BB+	Телеком
РосТелеком-17	10 000 R	8.55	09.05.13	11.11.15	02.11.17	31.3	55.1				101.20							BBB-/BB+	Телеком
РосТелеком-18	10 000 R	8.20	31.07.13		24.01.18		57.8	100.03	0.02	324 003	99.50	100.24		8.36	8.09	3.55		BBB-/BB+	Телеком
РосТелеком-19	10 000 R	8.10	10.09.13	15.03.16	06.03.18	35.4	59.1	100.00		350 000	85.00	100.50	8.26		8.06	2.46		BBB-/BB+	Телеком
РСГ-1	3 000 R	13.25	19.06.13		18.06.14		14.5	102.17	0.02	173 657	102.10	103.19		11.79	12.91	1.02		//B-	Строительство
РСГ-2	2 500 R	13.75	16.04.13	21.04.14	13.10.15	12.6	30.4	102.09		20 372	101.90	103.00	11.88		12.69	0.85		//B-	Строительство
РСХБ БО-1	5 000 R	8.30	28.08.13		28.08.13		4.9	100.40	0.00	230 000	100.38	101.33		7.39	8.21	0.38		BBB/Baa1/	Финансы
РСХБ БО-2	5 000 R	8.20	06.08.13	08.08.13	03.02.15	4.2	22.1				100.30	100.44						BBB/Baa1/	Финансы
РСХБ БО-3	5 000 R	8.20	08.08.13	12.08.13	05.02.15	4.3	22.2	100.32	0.32	47 285	100.30	100.50	7.35		8.08	0.33		BBB/Baa1/	Финансы
РСХБ БО-5	10 000 R	8.30	28.08.13		28.08.13		4.9				100.38	100.47						BBB/Baa1/	Финансы
РСХБ БО-6	10 000 R	8.20	30.04.13		29.10.13		6.9	100.45	0.04	20	100.41	100.50		7.51	7.89	0.52		BBB/Baa1/	Финансы
РСХБ-03	10 000 R	9.25	15.08.13	17.02.14	09.02.17	10.6	46.3	101.49	0.99	2 495	101.41	101.77	7.57		9.01	0.79		BBB/Baa1/	Финансы
РСХБ-04	10 000 R	7.50	03.04.13		27.09.17		53.9											BBB/Baa1/	Финансы
РСХБ-05	10 000 R	8.75	04.06.13	04.12.13	27.11.18	8.1	67.9				100.71	100.90							

Рынок рублевых облигаций

Выпуск	Объем, млн	Купон, %	Дата			Месяцев до		Цена	Изм.	Торговый объем, шт	Котировки		Доходность, %			Дюр, лет	Рейтинг F/M/S	Сектор
			купона	оферты	погаш	офрт	погаш				покупка	продажа	офрт	погаш	текуц			
КОРПОРАТИВНЫЕ РУБЛЕВЫЕ ОБЛИГАЦИИ																		
РусСтанд БО-6	5 000 R	9.40	03.05.13	11.11.13	03.05.15	7.3	25.0	100.31	0.01	100 000	100.02	102.10	9.02	9.03	0.52	B+/Ba3/B+	Финансы	
РУСАЛ Братск-7	15 000 R	8.30	29.08.13	03.03.14	22.02.18	11.0	58.8	96.67	(0.05)	308 613	96.45	96.59	12.63	8.52	0.79		МГД	
РУСАЛ Братск-8	15 000 R	8.50	15.04.13	15.04.15	05.04.21	24.4	96.2	93.71	0.01	100 600	93.20	93.74	12.44	8.71	1.63		МГД	
РусГидро-01	10 000 R	8.00	22.04.13	22.04.16	12.04.21	36.7	96.4	100.12	0.22	2	97.98	100.00	8.11	7.72	2.47	BB+/Ba1/BB+	Электроэнерг.	
РусГидро-02	5 000 R	8.00	22.04.13	22.04.16	12.04.21	36.7	96.4	100.25	0.35	1	98.90	100.00	8.06	7.71	2.47	BB+/Ba1/BB+	Электроэнерг.	
РусГидро-07	10 000 R	8.50	15.08.13	13.02.18	02.02.23	58.5	118.1	100.67	0.18	65 800	100.67	100.90	8.50	8.35	3.73	BB+/Ba1/BB+	Электроэнерг.	
РусГидро-08	10 000 R	8.50	15.08.13	13.02.18	02.02.23	58.5	118.1	100.70	0.02	135 000	100.40	101.00	8.49	8.35	3.73	BB+/Ba1/BB+	Электроэнерг.	
РусМоре БО-01	1 000 R	12.50	25.06.13	28.06.13	23.06.15	2.9	26.7				99.14	100.00					Потреб. тов.	
РусфинБ БО-01	4 000 R	7.15	04.07.13	09.07.13	04.07.14	3.2	15.1				99.60	99.72				BBB+/Ba1/отзван	Финансы	
РусфинБ БО-03	4 000 R	10.00	02.05.13	05.11.14	02.11.15	19.1	31.0	102.00	(0.26)	1 700	101.85	102.05	8.80	9.42	1.34	BBB+/Ba1/отзван	Финансы	
РусфинБ БО-2	4 000 R	8.75	06.09.13	10.09.13	06.03.15	5.3	23.1	100.16	(0.01)	1 950	100.10	100.30	8.51	8.68	0.40	BBB+/Ba1/отзван	Финансы	
РусфинБ-08	2 000 R	9.25	16.09.13	23.09.13	14.09.15	5.7	29.4				100.42	100.56				BBB+/Ba1/отзван	Финансы	
РусфинБ-09	2 000 R	9.25	17.09.13	24.09.13	15.09.15	5.8	29.5				100.43	100.55				BBB+/Ba1/отзван	Финансы	
РусфинБ-10	2 000 R	7.90	14.05.11	19.11.13	10.11.15	7.6	31.3	99.70	0.00	235 002	99.65	99.70	8.56	7.69	0.55	BBB+/Ba1/отзван	Финансы	
РусфинБ-11	2 000 R	7.90	15.05.13	20.11.13	11.11.15	7.6	31.3	99.72	0.02	34 005	99.50	99.70	8.52	7.69	0.55	BBB+/Ba1/отзван	Финансы	
РФА-Инвест-03	3 570 R	12.00	29.05.13		24.02.16		34.8										Строительство	
СахарТриФ-2	2 500 R	12.20	26.07.13		26.07.13		3.8	100.32	(0.09)	1 227	100.22	100.40		11.32	11.90	0.29	Нефть и газ	
СвязнойБ-01	2 000 R	14.25	08.08.13	14.08.13	06.08.15	4.4	28.1	100.43	(0.15)	25 071	100.85	100.90	13.26	13.90	0.31	Финансы	Нефть и газ	
СвязьБ БО-01	5 000 R	9.00	01.05.13	06.11.13	01.11.15	7.2	31.0	100.05		26 577	100.05	100.10	9.08	8.67	0.52	BB/отзван/BB	Финансы	
СвязьБ-3	5 000 R	9.00	20.06.13	23.12.13	09.12.21	8.7	104.3				85.22	100.30				BB/отзван/BB	Финансы	
СвязьБ-4	5 000 R	8.75	24.04.13		13.04.22		108.4				100.02	100.25				BB/отзван/BB	Финансы	
СвязьБ-5	5 000 R	9.50	18.04.13	20.04.15	07.04.22	24.6	108.2									BB/отзван/BB	Финансы	
СДМ-Банк-01	1 500 R	12.40	30.08.13	04.03.14	01.03.16	11.0	35.0	100.05	(0.16)	5	100.11	100.35	12.69	12.26	0.78	B//	Финансы	
СЭК-3	5 000 R	8.94	19.04.13	09.10.20	26.09.31	90.3	221.9				99.70						Строительство	
СЭК-4	5 000 R	8.94	19.04.13	09.10.20	26.09.31	90.3	221.9				99.70						Строительство	
СибМетИнв-1	10 000 R	13.50	18.04.13	20.10.14	10.10.19	18.6	78.3	106.58	0.80	2 270 003	106.69	106.89	9.03	11.98	1.26	BB-/Ba3/B+	МГД	
СибМетИнв-2	10 000 R	13.50	18.04.13	20.10.14	10.10.19	18.6	78.3	106.57	0.52	1 730 281	106.69	106.80	9.04	11.98	1.26	BB-/Ba3/B+	МГД	
Синергия БО-1	3 000 R	9.50	04.04.13		03.10.13		6.0									B//	Потреб. тов.	
Синергия БО-3	2 000 R	11.00	05.06.13		03.06.15		26.0									B//	Потреб. тов.	
Синергия-3	2 500 R	8.00	19.08.13		18.08.14		16.5									B//	Потреб. тов.	
СистемаАФК-2	20 000 R	8.35	13.08.13		12.08.14		16.3	100.44		13 222	100.36	100.44	8.15	8.22	1.21	BB-/Ba3/BB	Телеком	
СистемаАФК-3	19 000 R	8.75	30.05.13		24.11.16		43.8	100.70	0.39	16 470	100.65	101.00	8.70	8.44	2.87	BB-/Ba3/BB	Телеком	
СистемаАФК-4	13 500 R	7.65	17.09.13		15.03.16		35.4	99.23	0.02	640 000	99.00	99.20	8.33	7.69	1.42	BB-/Ba3/BB	Телеком	
СистемаГалс-1	3 000 R	8.50	09.04.13		08.04.14		12.2				76.50					отзван/отзван/	Строительство	
СистемаГалс-2	2 000 R	8.50	16.04.13		15.04.14		12.4				76.50					отзван/отзван/	Строительство	
Ситроникс БО-1	2 000 R	12.00	18.06.13		18.06.13		2.5				100.00	100.29				CCC/Caa1/	Технологии	
Ситроникс БО-2	3 000 R	12.00	08.04.13		07.10.13		6.2	100.00	0.00	800	99.95	99.99		12.35	11.35	0.44	CCC/Caa1/	Технологии
СКБ Б БО-3	3 000 R	9.50	28.05.13	31.05.13	26.11.13	1.9	7.8	100.20	(0.13)	10 020	100.00	100.40	8.22	9.18	0.14	B/В1/	Финансы	
СКБ Б БО-4	2 000 R	0.01	05.06.13		05.06.13		2.1									B/В1/	Финансы	
СКБ Б БО-5	2 000 R	10.00	11.04.13	15.10.13	10.04.14	6.4	12.3				100.00					B/В1/	Финансы	
СКБ Б БО-6	2 000 R	8.50	09.07.13	12.07.13	08.07.14	3.3	15.2				99.00	100.10				B/В1/	Финансы	
СМП Банк-1	3 000 R	10.00	28.05.11	29.11.13	23.05.17	7.9	49.7	100.12	0.02	200 002	100.05	100.10	10.00	9.66	0.57	/B3/	Финансы	
Соллерс БО-2	2 000 R	9.25	01.05.13		01.05.13		1.0	100.22		500	100.00	100.22		6.50	8.89	0.08		Машиностр. и пр.
Соллерс-3	3 000 R	12.50	17.07.13		17.07.13		3.5				100.95	101.20					Машиностр. и пр.	
СПКазань-2	1 000 R	14.00	09.05.13		08.05.14		13.2	100.00	0.46	48 000	100.00	100.00		14.45	13.27	0.88		Потреб. усл.
СтрКред БО-1	1 000 R	9.90	28.07.13	31.07.13	28.07.14	3.9	15.8				85.00	99.99				/Caa1/	Финансы	
СтрКред БО-2	1 000 R	9.90	28.07.13	31.07.13	28.07.14	3.9	15.8									/Caa1/	Финансы	
СтрТрансГаз-3	5 000 R	8.50	11.04.13		11.04.13		0.3				98.02						Строительство	
СУ155-4	1 000 R	13.75	20.05.13	25.11.13	18.05.15	7.8	25.5	100.89	0.28	170	100.50	100.79	12.55	12.98	0.53		Строительство	
СУ155-5	1 000 R	13.25	27.08.13	04.03.14	23.02.16	11.0	34.8	100.30	(0.06)	109 982	100.00	100.36	13.27	13.05	0.77		Строительство	
СУ155-6	1 000 R	13.25	27.08.13	04.03.14	23.02.16	11.0	34.8										Строительство	
СУ155-7	1 000 R	13.25	27.08.13	04.03.14	23.02.16	11.0	34.8										Строительство	
СудострБ БО-01	2 000 R	11.25	03.09.13		03.03.14		11.0	100.90	0.90	55 973	99.25	100.75		10.44	11.05	0.81	/B3/	Финансы
СудострБ-4	1 500 R	11.00	09.04.13		08.10.13		6.2									/B3/	Финансы	
СУЭК Финанс-1	10 000 R	9.35	05.07.13	10.07.13	26.06.20	3.3	86.9	100.39	0.18	264	100.01	100.51	7.87	9.11	0.24	/Ba3/	МГД	
Татнефть БО-1	5 000 R	7.25	20.09.13		20.09.13		5.6	100.07	0.37	56	99.80	100.20		7.22	7.23	0.44	BB+/Ba1/отзван	Нефть и газ
ТатфондБ БО-1	2 000 R	10.75	27.06.13		26.12.13		8.8	99.90	0.84	1	99.20	100.10		11.14	10.47	0.64	/B3/	Финансы
ТатфондБ БО-2	2 000 R	12.25	18.04.13		17.04.14		12.5	100.42	0.00	13	99.91	100.45		12.14	11.56	0.86	/B3/	Финансы
ТатфондБ БО-3	2 000 R	12.25	30.05.13	04.12.13	27.11.14	8.1	19.9				100.30	100.85				/B3/	Финансы	
ТатфондБ БО-4	3 000 R	12.25	20.08.13	24.02.14	17.02.15	10.8	22.6	100.28	0.05	109 811	100.20	100.40	12.22	12.05	0.76	/B3/	Финансы	
ТатфондБ БО-5	2 000 R	11.00	09.04.13	15.04.13	07.04.15	0.4	24.2									/B3/	Финансы	
ТатфондБ БО-6	2 000 R	13.00	16.04.13	21.10.13	13.10.15	6.6	30.4	100.92	0.02	71 087	100.80	100.92	11.49	12.16	0.46	/B3/	Финансы	
ТатфондБ БО-7	2 000 R	12.75	09.08.13	13.02.14	05.02.16	10.4	34.2	100.56	(0.00)	23 180	100.50	100.60	12.36	12.45	0.73	/B3/	Финансы	
ТВЗ БО-1	2 000 R	6.50	12.06.1															

Рынок рублевых облигаций

Выпуск	Объем, млн	Купон, %	Дата			Месяцев до		Цена	Изм.	Торговый объем, шт	Котировки		Доходность, %			Дюр, лет	Рейтинг F/M/S	Сектор
			купона	оферты	погаш	офрт	погаш				покупка	продажа	офрт	погаш	текущ			
КОРПОРАТИВНЫЕ РУБЛЕВЫЕ ОБЛИГАЦИИ																		
ТКБ-3	1 000 R	13.00	12.06.13		06.06.18		62.2				100.50					/B1/	Финансы	
ТКС Б БО-1	1 600 R	14.22	20.09.13		20.09.13		5.6				101.60	103.00				V/B2/	Финансы	
ТКС Б БО-2	1 500 R	16.50	28.05.13		26.11.13		7.8	103.80	(0.07)	119 841	103.70	103.90		10.54	15.07	0.56	V/B2/	Финансы
ТКС Б БО-3	1 500 R	14.00	20.08.13		18.02.14		10.6	103.10	(0.03)	100	103.20	103.45		10.47	13.38	0.77	V/B2/	Финансы
ТКС Б БО-4	1 500 R	13.25	18.04.13	22.04.13	16.04.15	0.7	24.5	100.15	(0.00)	228 875	100.17	100.20	9.89		12.48	0.04	V/B2/	Финансы
ТКС Б БО-6	2 000 R	13.90	16.07.13	18.07.13	14.07.15	3.5	27.4	101.13	0.10	2 133	101.12	101.20	9.95		13.36	0.26	V/B2/	Финансы
ТКС Б-2	1 400 R	20.00	28.07.13		28.07.13		3.8	103.54	0.24	107	103.30	103.54		8.69	18.67	0.30	V/B2/	Финансы
ТМК БО-1	5 000 R	8.85	23.04.13		22.10.13		6.7				100.00	101.00				/B1/B+	МГД	
Трансаэро БО-1	2 500 R	12.50	03.09.13	05.09.13	03.03.15	5.1	23.0	100.28	(0.06)	1 165	100.30	100.32	12.10		12.35	0.38		Транспорт
Трансаэро-1	3 000 R	12.50	24.04.13		23.10.13		6.7	100.37	0.13	62 776	100.21	100.25		12.10	11.81	0.48		Транспорт
ТрансКонт-2	3 000 R	8.80	06.06.13		04.06.15		26.1				86.01	105.70					ВВ+/Ва3/	Транспорт
ТрансКонт-4	5 000 R	8.35	02.08.13		26.01.18		57.9	100.20	0.20	50 000	100.10	100.20		8.46	8.22	3.21	ВВ+/Ва3/	Транспорт
ТрансКредБ БО-1	5 000 R	7.80	17.05.13		17.11.13		7.5				99.50	100.29					/Ваа3/ВВВ	Финансы
ТрансКредБ-5	3 000 R	7.90	12.08.13		12.08.13		4.3	100.01	(0.06)	106 390	99.75	100.35		7.98	7.81	0.34	/Ваа3/ВВВ	Финансы
ТрансКредБ-6	4 000 R	8.25	18.04.13		17.04.14		12.5	100.10	(0.00)	50 000	99.51	101.00		8.31	7.95	0.91	/Ваа3/ВВВ	Финансы
ТрансМашХ БО-1	3 000 R	6.50	25.07.13		23.01.14		9.7				96.74	96.80						Машиностр. и пр.
Транснефть БО-01	17 000 R	7.50	24.06.13	24.12.14	21.12.15	20.7	32.6				100.25						/Ваа1/ВВВ	Нефть и газ
Транснефть БО-02	17 000 R	7.50	24.06.13	24.12.14	21.12.15	20.7	32.6				100.25	102.00					/Ваа1/ВВВ	Нефть и газ
Транснефть-1	35 000 R	9.75	20.05.13	20.05.15	13.05.19	25.6	73.4					103.50					/Ваа1/ВВВ	Нефть и газ
Транснефть-2	35 000 R	10.00	08.10.13	08.10.15	01.10.19	30.2	78.0										/Ваа1/ВВВ	Нефть и газ
Транснефть-3	65 000 R	10.40	25.09.13	26.09.15	18.09.19	29.8	77.6	106.95	(1.55)	2 344	106.00			9.26			/Ваа1/ВВВ	Нефть и газ
ТрансФинМ БО-08	2 000 R	10.50	06.08.13		04.08.15		28.1											Финансы
ТрансФинМ БО-09	2 000 R	10.50	23.09.13		21.09.15		29.7					101.99						Финансы
ТрансФинМ БО-10	2 000 R	10.50	23.09.13		21.09.15		29.7											Финансы
ТрансФинМ БО-11	1 305 R	10.50	29.04.13		26.10.15		30.8											Финансы
ТрансФинМ БО-12	500 R	8.50	28.08.13		27.08.14		16.8											Финансы
ТрансФинМ БО-13	500 R	8.50	28.08.13		27.08.14		16.8											Финансы
ТрансФинМ БО-14	500 R	10.50	29.08.13		27.08.15		28.8											Финансы
ТрансФинМ БО-15	500 R	10.50	31.05.13		27.11.15		31.9					102.24						Финансы
ТрансФинМ-03	1 500 R	8.50	11.07.13		10.07.14		15.3											Финансы
ТрансФинМ-04	200 R	10.50	05.06.13		03.12.14		20.1											Финансы
ТрансФинМ-05	200 R	10.50	05.06.13		03.12.14		20.1											Финансы
ТрансФинМ-06	500 R	10.50	05.06.13		03.12.14		20.1											Финансы
ТрансФинМ-07	500 R	10.50	05.06.13		03.12.14		20.1											Финансы
ТрансФинМ-08	260 R	10.50	06.06.13	15.12.14	03.12.15	20.4	32.1											Финансы
ТрансФинМ-09	260 R	10.50	06.06.13	15.12.14	03.12.15	20.4	32.1											Финансы
ТрансФинМ-10	500 R	10.50	06.06.13	15.12.14	03.12.15	20.4	32.1											Финансы
ТрансФинМ-11	500 R	10.50	06.06.13	15.12.14	03.12.15	20.4	32.1											Финансы
ТрансФинМ-15	1 000 R	8.50	26.08.13	22.08.16	16.08.21	40.7	100.5											Финансы
ТрансФинМ-16	1 000 R	9.70	21.05.13	27.11.14	09.11.21	19.9	103.3											Финансы
ТрансФинМ-17	1 000 R	9.70	28.05.13	04.12.14	16.11.21	20.1	103.6											Финансы
УБРИР БО-01	2 000 R	12.50	02.04.13	07.10.13	29.09.15	6.2	29.9									//В	Финансы	
УБРИР-2	2 000 R	11.50	30.04.13	13.05.13	01.05.14	1.3	13.0	100.15	(0.06)	20 620	100.20	100.46	9.55		10.95	0.07	//В	Финансы
УОМЗ-4	1 500 R	10.50	23.04.13	25.10.13	21.04.15	6.8	24.6				85.00	100.50					//В-	Машиностр. и пр.
УпрОтх-01	1 000 R	11.00	25.12.13		15.06.22		110.5											Потреб. усл.
УралВагон3-1	3 000 R	9.25	13.06.13	17.12.13	07.12.17	8.5	56.2				99.01	100.35						Машиностр. и пр.
УралВагон3-2	3 000 R	8.95	27.08.13	30.08.13	20.02.18	4.9	58.7	100.20	0.02	147 249	99.01	105.00	8.58		8.86	0.37		Машиностр. и пр.
Уралкалий БО-1	30 000 R	8.25	19.08.13		17.02.14		10.6				98.60						ВВВ-/Ваа3/ВВВ-	Хим. пром.
Уралсб ЛК БО-1	667 R	9.50	31.05.13		28.02.14		10.9				100.00	100.15					ВВ-//	Финансы
Уралсб ЛК БО-10	3 000 R	10.25	27.06.13	29.03.16	21.03.19	35.9	71.6				99.50						ВВ-//	Финансы
Уралсб ЛК БО-12	2 000 R	10.50	21.06.13		18.12.15		32.5				100.05	100.50					ВВ-//	Финансы
Уралсб ЛК БО-13	1 500 R	10.50	21.06.13		18.12.15		32.5				100.05	100.55					ВВ-//	Финансы
Уралсб ЛК БО-2	2 000 R	11.50	15.04.13		12.01.15		21.4				101.40	101.80					ВВ-//	Финансы
Уралсб ЛК БО-3	751 R	9.50	30.04.13		29.10.13		6.9				100.10	100.20					ВВ-//	Финансы
Уралсб ЛК БО-4	1 501 R	8.50	04.04.13		03.07.14		15.0										ВВ-//	Финансы
Уралсб ЛК БО-5	2 000 R	11.50	09.05.13		05.02.15		22.2	101.15	0.17	3 000	100.95	101.25		10.62	11.19	0.82	ВВ-//	Финансы
Уралсб ЛК БО-6	2 000 R	11.50	14.05.13		10.02.15		22.3				100.60	101.30					ВВ-//	Финансы
Уралсб ЛК БО-7	1 500 R	11.00	24.04.13		22.04.15		24.7				100.45	100.95					ВВ-//	Финансы
Уралсб ЛК БО-9	1 500 R	11.50	21.05.13		17.02.15		22.6				101.40	101.90					ВВ-//	Финансы
Уралсб-4	5 000 R	8.75	13.09.13	19.09.13	10.03.17	5.6	47.3				100.05	100.20					ВВ-/В1/ВВ-	Финансы
УралСиб-5	7 000 R	9.70	30.08.13	06.03.14	25.08.17	11.1	52.8	100.68	(0.17)	222 898	100.70	100.94	9.09		9.56	0.82	ВВ-/В1/ВВ-	Финансы
ФСК ЭЭС БО-01	10 000 R	8.10	24.04.13	29.04.15	21.10.15	24.9	30.6	101.04	0.54	100 000	100.90	102.00	7.68		7.75	1.74	/Ваа3/ВВВ	Электроэнерг.
ФСК ЭЭС-06	10 000 R	7.15	24.09.13	27.09.13	15.09.20	5.9	89.5				100.00	100.30					/Ваа3/ВВВ	Электроэнерг.
ФСК ЭЭС-07	5 000 R	7.50	26.04.13	26.10.15	16.10.20	30.8	90.5				99.30	100.00					/Ваа3/ВВВ	Электроэнерг.
ФСК ЭЭС-08	10 000 R	7.15	24.09.13	27.09.13	15.09.20	5.9	89.5				100.00	100.30					/Ваа3/ВВВ	Электроэнерг.
ФСК ЭЭС-09	5 000 R	7.99	26.04.13	24.10.17	16.10.20	54.8	90.5				100.00	100.50					/Ваа3/ВВВ	Электроэнерг.
ФСК ЭЭС-10	10 000 R	7.75	24.09.13	25.09.15	15.09.20	29.8	89.5				100.40	100.70					/Ваа3/ВВВ	Электроэнерг.
Ф																		

Рынок рублевых облигаций

Выпуск	Объем, млн	Купон, %	Дата			Месяцев до		Цена	Изм.	Торговый объем, шт	Котировки		Доходность, %			Дюр, лет	Рейтинг F/M/S	Сектор
			кулона	оферты	погаш	офрт	погаш				покупка	продажа	офрт	погаш	текущ			
КОРПОРАТИВНЫЕ РУБЛЕВЫЕ ОБЛИГАЦИИ																		
ХМ Банк-2	3 000 R	9.25	12.06.13		12.06.13		2.3				100.06	100.50				/Ba3/отзван	Финансы	
ЦентриИнв БО-1	1 500 R	9.70	18.06.13	19.12.13	17.06.14	8.6	14.5	100.25		1	100.10	100.40	9.51	9.42	0.63	/Ba3/	Финансы	
ЦентриИнв БО-2	1 500 R	9.70	18.04.13	22.04.13	16.04.15	0.7	24.5	100.10		10 206	100.10	100.14	7.48	9.28	0.04	/Ba3/	Финансы	
ЦентриИнв БО-3	1 500 R	10.25	25.09.13	26.09.14	23.03.16	17.8	35.7	100.15	(0.18)	320 005	99.95	101.00	10.40	10.22	1.28	/Ba3/	Финансы	
ЦентриИнв БО-5	1 000 R	9.70	18.06.13	19.12.13	17.06.14	8.6	14.5	99.90	(0.50)	1	100.10	100.40	10.05	9.45	0.63	/Ba3/	Финансы	
ЦентриИнв БО-6	1 000 R	10.25	25.09.13	26.09.14	23.03.16	17.8	35.7	100.21	(0.34)	195 029	99.70	100.55	10.35	10.21	1.28	/Ba3/	Финансы	
ЦентриИнв-2	3 000 R	10.40	25.06.13	28.06.13	24.06.14	2.9	14.7				100.35	100.50				/Ba3/	Финансы	
Черкизово БО-3	3 000 R	8.25	10.05.13		08.11.13		7.2				99.80	100.00				/B2/	Потреб. тов.	
ЧТПЗ БО-2	2 000 R	6.00	28.05.13	04.02.14	25.02.14	10.1	10.8									/отзван/	МГД	
ЧТПЗ БО-3	5 000 R	8.00	28.05.13	13.02.15	24.02.15	22.4	22.8									/отзван/	МГД	
ЧТПЗ БО-4	1 225 R	10.00	28.05.13	17.08.15	25.08.15	28.5	28.8									/отзван/	МГД	
ЧТПЗ-3	8 000 R	8.00	23.04.13		21.04.15		24.6									/отзван/	МГД	
ЭлемЛиз БО-01	1 000 R	13.50	06.06.13	12.09.13	03.09.15	5.4	29.1									//B-	Финансы	
ЭлемЛиз-2	700 R	1.00	06.06.13		04.09.14		17.1									//B-	Финансы	
Энел БО-15	4 000 R	8.50	18.06.13		18.06.13		2.5				100.35	100.40				/Ba3/	Электроэнерг.	
Энел БО-18	5 000 R	7.10	26.06.13		25.06.14		14.8				98.01	99.25				/Ba3/	Электроэнерг.	
ЭПЛ Даймонд НПК-1-	600 R	8.00	04.04.13		03.04.14		12.0										Потреб. тов.	
Юникредит БО-1	5 000 R	9.00	12.06.13	16.12.13	10.12.14	8.5	20.3				100.75	101.20				BBB/BBB	Финансы	
Юникредит БО-2	5 000 R	8.50	30.08.13	04.09.13	27.02.15	5.1	22.9				100.30	100.50				BBB/BBB	Финансы	
Юникредит БО-3	5 000 R	8.50	04.09.13	09.09.13	04.03.15	5.3	23.0				100.30	100.45				BBB/BBB	Финансы	
Юникредит БО-4	5 000 R	9.10	26.04.13	29.10.14	23.10.15	18.9	30.7	101.40	(0.40)	250	101.40	101.80	8.29	8.64	1.33	BBB/BBB	Финансы	
Юникредит БО-5	5 000 R	9.10	30.04.13	31.10.14	27.10.15	19.0	30.8				101.40	101.70				BBB/BBB	Финансы	
Юникредит БО-6	5 000 R	8.60	15.08.13		11.02.16		34.4	100.63	0.09	380 000	100.50	101.24		8.52	8.45	2.37	BBB/BBB	Финансы
Юникредит БО-7	5 000 R	8.60	15.08.13		11.02.16		34.4	100.58	0.15	164 000	100.50	100.65		8.54	8.46	2.37	BBB/BBB	Финансы
Юникредит БО-8	5 000 R	8.15	27.08.13	27.02.15	23.02.16	22.9	34.8	100.06	(0.05)	290 996	99.85	100.10	8.27	8.08	1.65	BBB/BBB	Финансы	
Юникредит БО-9	5 000 R	8.15	27.08.13	27.02.15	23.02.16	22.9	34.8	100.01	(0.10)	230 000	99.85	100.15	8.30	8.09	1.65	BBB/BBB	Финансы	
Юникредит-ИИП	5 000 R	8.20	11.09.13		07.09.16		41.2				99.45	99.65				BBB/BBB	Финансы	
Юникредит-4	10 000 R	8.75	14.05.13	16.05.14	10.11.15	13.4	31.3									BBB/BBB	Финансы	
Юникредит-5	5 000 R	7.50	03.09.13	06.09.13	01.09.15	5.2	29.0				94.00	100.05				BBB/BBB	Финансы	
ЮТЭирФ БО-09	1 500 R	11.75	17.05.13	21.11.13	13.11.15	7.7	31.4	99.98	(0.02)	58 180	99.76	100.00	12.29	11.58	0.54		Транспорт	
ЮТЭирФ БО-10	1 500 R	11.75	17.05.13	21.11.13	13.11.15	7.7	31.4	99.99	(0.01)	21 856	99.92	100.00	12.28	11.58	0.54		Транспорт	
ЮТЭирФ БО-16	1 000 R	8.71	28.05.13	03.06.13	26.05.15	2.0	25.8										Транспорт	
ЮТЭирФ БО-3	1 500 R	9.45	20.06.13		19.12.13		8.6				94.00						Транспорт	
ЮТЭирФ БО-4	1 500 R	9.00	26.06.13		26.03.14		11.8	98.55	0.55	1 720	97.81	98.55		11.00	9.12	0.86		Транспорт
ЮТЭирФ БО-5	1 500 R	9.00	26.06.13		26.03.14		11.8	98.89	0.59	1	98.40	98.89		10.60	9.09	0.86		Транспорт
ЮТЭирФ БО-6	1 500 R	10.00	24.04.13	30.04.13	22.04.15	0.9	24.7	100.00	(0.01)	2 079	99.31	100.00	10.28	9.82	0.06		Транспорт	
ЮТЭирФ БО-7	1 500 R	10.00	24.04.13	30.04.13	22.04.15	0.9	24.7				95.00	100.00					Транспорт	
ЮТЭирФ БО-8	1 500 R	10.00	28.05.13	02.12.13	26.05.15	8.0	25.8										Транспорт	
ЮТЭир-Ф-5	1 500 R	9.50	25.04.13		21.07.16		39.6										Транспорт	
ЮУ КЖСИ-01	2 500 R	10.00	27.08.13		23.02.16		34.8				101.50	102.00				BB+//	Финансы	
ЯкЭнерго БО-1	3 000 R	8.25	03.09.13		03.09.13		5.1	99.82	0.12	1 265	99.95	100.00		8.85	8.21	0.39	BB//	Электроэнерг.
ЯТЭК БО-01	3 000 R	12.00	21.06.13	24.12.13	18.12.15	8.7	32.5	100.20	0.15	65 700	100.10	100.92	12.23	11.94	0.62		Нефть и газ	

Рынок рублевых облигаций

Выпуск	Объем, млн	Купон, %	Дата			Месяцев до		Цена	Изм.	Торговый объем, шт	Котировки		Доходность, %			Дюр, лет	Рейтинг F/M/S	Сектор
			купона	оферты	погаш	офрт	погаш				покупка	продажа	офрт	погаш	текущ			
ГОСУДАРСТВЕННЫЕ И МУНИЦИПАЛЬНЫЕ ОБЛИГАЦИИ																		
Башкортостан-7	3 000 R	8.75	04.06.13		29.11.16		44.0	102.24	0.29	31 500	101.22	102.25		7.88	8.51	1.93	/Ba1/BB+	Муниц.
БелгорОбл-6	5 000 R	10.00	14.05.13		08.08.17		52.2				99.01						/Ba1/	Муниц.
ВолгОбл-09	1 400 R	7.75	05.06.13		04.06.14		14.1				99.10	100.29					BB-/отзван	Муниц.
ВолгОбл-10	3 000 R	7.75	08.05.13		04.05.16		37.1				98.20	98.40					BB-/отзван	Муниц.
ВолгОбл-11	5 000 R	8.99	03.05.13		28.05.17		49.9				99.00	100.90					BB-/отзван	Муниц.
Волгоград-5	540 R	9.40	20.06.13		17.12.15		32.5	103.02	0.02	43 264				7.89	9.10	1.65	/Ba3/	Муниц.
Волгоград-6	1 000 R	9.67	29.05.13		23.08.17		52.7				97.00	104.00					/Ba3/	Муниц.
ВологОбл-1	2 510 R	10.65	19.06.13		14.12.16		44.4	104.15		847	104.15	104.40		8.81	10.19	1.81	отзван/Ba3/отзван	Муниц.
ВологОбл-2	4 600 R	9.75	11.06.13		05.12.17		56.2	103.00	0.03	29 002	102.80	103.20		8.75	9.42	2.18	отзван/Ba3/отзван	Муниц.
ВоронежОбл-5	225 R	7.85	18.06.13		17.12.17		56.5				99.00	104.00					BB//	Муниц.
Казань-7	900 R	8.75	19.06.13		17.12.14		20.5				87.33	101.88					B+//	Муниц.
Казань-8	131 R	8.00	26.06.13		21.12.16		44.7				99.24	99.25					B+//	Муниц.
КалужОбл-4	300 R	9.91	26.06.13		26.06.13		2.8				100.40	101.00					BB/отзван	Муниц.
КалужОбл-5	2 500 R	8.20	23.05.13		19.05.16		37.6				85.22						BB/отзван	Муниц.
Карелия-13	1 240 R	9.51	20.06.13		18.06.15		26.5				100.71	102.15					BB-//	Муниц.
Карелия-14	1 000 R	9.99	31.05.13		30.11.16		44.0				88.81	103.00					BB-//	Муниц.
Карелия-15	1 500 R	9.15	23.04.13		22.10.17		54.7				87.10	104.01					BB-//	Муниц.
Коми-07	500 R	8.00	23.05.13		22.11.13		7.7				100.00	100.49					BB/Ba2/	Муниц.
Коми-08	1 000 R	7.00	03.09.13		03.12.15		32.1				94.46	102.34					BB/Ba2/	Муниц.
Коми-09	2 100 R	7.25	18.04.13		18.10.14		18.5				98.50	101.00					BB/Ba2/	Муниц.
Коми-10	2 100 R	9.50	15.06.13		15.12.16		44.5				100.01	105.00					BB/Ba2/	Муниц.
КострОбл-4	3 924 R	9.50	23.05.13		17.11.16		43.6	101.70	0.18	210	101.50	101.70		8.61	9.25	1.37	B-//	Муниц.
Краснодар-1	990 R	8.50	03.07.13		03.07.13		3.0				100.30	100.50					/Ba2/	Муниц.
Краснодар-2	550 R	9.00	09.05.13		05.11.15		31.1				87.40	102.40					/Ba2/	Муниц.
Краснодкр-3	4 000 R	8.05	26.09.13		27.09.14		17.9	100.45	0.05	144 486	100.23	100.47		7.70	8.01	0.89	BB+/Ba1/BB	Муниц.
Краснодкр-4	12 549 R	8.95	16.05.13		09.11.17		55.3	102.11	(0.16)	101 952	102.50	102.60		8.18	8.67	1.95	BB+/Ba1/BB	Муниц.
КраснЯркр-5	9 000 R	9.25	04.06.13		29.11.16		44.0				101.35	101.60					BB+/Ba2/BB+	Муниц.
КраснЯркр-6	16 910 R	9.00	25.04.13		19.10.17		54.6	101.60	(0.30)	100 002	101.55	101.90		8.15	8.53	2.27	BB+/Ba2/BB+	Муниц.
ЛенОбл-3	1 300 R	11.75	07.06.13		05.12.14		20.1				104.96	105.70					BB+//BB+	Муниц.
ЛилецОбл-6	375 R	8.98	05.06.13		05.06.13		2.1				100.15	100.38					BB/отзван	Муниц.
ЛилецОбл-7	1 110 R	9.00	31.05.13		26.05.17		49.8				100.00	101.55					BB/отзван	Муниц.
МарийЭл-6	1 500 R	9.21	04.04.13		04.10.15		30.1	101.09		90 005	100.60	101.10		8.54	8.94	1.43	BB//	Муниц.
Москва-39	10 000 R	7.00	21.07.13		21.07.14		15.6				97.01	100.10					BBB/Baa1/BBB	Муниц.
Москва-44	20 000 R	7.00	24.06.13		24.06.15		26.7				98.95	100.10					BBB/Baa1/BBB	Муниц.
Москва-48	30 000 R	7.00	11.06.13		11.06.22		110.4				92.06	94.10					BBB/Baa1/BBB	Муниц.
Москва-49	23 163 R	7.00	14.06.13		14.06.17		50.4				98.75	99.35					BBB/Baa1/BBB	Муниц.
Москва-53	11 166 R	7.00	01.09.13		01.09.13		5.0				99.10	100.30					BBB/Baa1/BBB	Муниц.
Москва-56	18 143 R	7.00	22.09.13		22.09.16		41.7				99.07	99.76					BBB/Baa1/BBB	Муниц.
Москва-61	11 937 R	15.00	03.06.13		03.06.13		2.0	101.66	(0.15)	25 529	101.40	102.00		5.35	14.58	0.16	BBB/Baa1/BBB	Муниц.
Москва-62	31 991 R	13.00	08.06.13		08.06.14		14.2	105.87	(0.15)	3	105.80	106.00		7.14	12.18	1.04	BBB/Baa1/BBB	Муниц.
Москва-63	5 804 R	15.00	10.06.13		10.12.13		8.3				105.09	106.10					BBB/Baa1/BBB	Муниц.
Москва-64	7 341 R	13.00	16.05.13		16.11.15		31.5				110.70	112.30					BBB/Baa1/BBB	Муниц.
Москва-66	4 348 R	8.619	23.05.13		23.11.18		67.8				104.00	105.99					BBB/Baa1/BBB	Муниц.
МосОбл-7	16 000 R	8.00	17.04.13		16.04.14		12.5	99.92	(0.47)	485	99.94	100.40		8.24	7.73	0.91	/Ba2/отзван	Муниц.
МосОбл-8	4 750 R	9.00	11.06.13		11.06.13		2.3				100.12	100.45					/Ba2/отзван	Муниц.
НижгорОбл-6	5 000 R	8.50	04.04.13		07.10.15		30.2										BB-/Ba2/	Муниц.
НижгорОбл-7	8 000 R	9.95	16.05.13		16.11.16		43.5	103.49	(0.01)	51 750	103.20	103.57		8.07	9.28	1.73	BB-/Ba2/	Муниц.
НижгорОбл-8	8 000 R	9.85	28.08.13		29.08.17		52.9	104.61	(0.06)	13 022	104.60	104.75		8.43	9.34	2.85	BB-/Ba2/	Муниц.
Новосибирск-05	2 000 R	9.59	08.05.13		06.09.17		53.2	101.90		4	101.80	101.90		8.52	9.28	1.80	/BB/	Муниц.
ОренбургскаяОбл=01	4 000 R	9.20	20.06.13		14.12.17		56.4				104.50	104.70					BB//	Муниц.
ОФЗ-25068	44 817 R	12.00	21.08.13		20.08.14		16.6	108.69	(0.55)	1 675 747	108.20	108.40		5.47	10.91	1.24	BBB/Baa1/BBB	Гос.
ОФЗ-25071	47 093 R	8.10	29.05.13		26.11.14		19.8	103.75	(0.05)	2	102.00	103.90		5.77	7.61	1.46	BBB/Baa1/BBB	Гос.
ОФЗ-25075	137 604 R	6.88	17.07.13		15.07.15		27.4	102.09	(0.27)	2 530	102.02	102.70		5.97	6.65	2.01	BBB/Baa1/BBB	Гос.
ОФЗ-25076	136 261 R	7.10	12.09.13		13.03.14		11.3	101.33	(0.01)	173 509	101.30	101.33		5.72	6.98	0.88	BBB/Baa1/BBB	Гос.
ОФЗ-25077	97 232 R	7.35	24.07.13		20.01.16		33.6	103.55	(0.00)	4 155	103.50	103.60		6.04	7.01	2.41	BBB/Baa1/BBB	Гос.
ОФЗ-25079	138 125 R	7.00	05.06.13		03.06.15		26.0	102.33	(0.03)	511 065	102.20	102.35		5.92	6.69	1.90	BBB/Baa1/BBB	Гос.
ОФЗ-25080	150 003 R	7.40	24.04.13		19.04.17		48.6	104.37	(0.01)	700 001	100.95	104.50		6.26	6.88	3.27	BBB/Baa1/BBB	Гос.
ОФЗ-25081	30 000 R	6.20	07.08.13		31.01.18		58.0				99.60	100.00					BBB/Baa1/BBB	Гос.
ОФЗ-26200	42 933 R	6.10	17.04.13		17.07.13		3.5	100.25	0.06	535	100.20	100.25		5.33	6.01	0.27	BBB/Baa1/BBB	Гос.
ОФЗ-26201	20 863 R	6.55	17.04.13		16.10.13		6.5	100.46	(0.14)	480	100.31	100.65		5.80	6.43	0.50	BBB/Baa1/BBB	Гос.
ОФЗ-26202	35 512 R	11.20	19.06.13		17.12.14		20.5	109.58	0.05	468 411	108.80	109.00		5.41	10.19	1.50	BBB/Baa1/BBB	Гос.
ОФЗ-26203	139 560 R	6.90	07.08.13		03.08.16		40.1				102.00	102.95					BBB/Baa1/BBB	Гос.
ОФЗ-26204	146 727 R	7.50	19.09.13		15.03.18		59.4	105.40	(0.10)	266 002	105.00	105.90		6.31	7.10	3.99	BBB/Baa1/BBB	Гос.
ОФЗ-26205	149 183 R	7.60	24.04.13		14.04.21		96.5	105.20	0.13	200 003	105.00	106.00		6.86	7.00	5.64	BBB/Baa1/BBB	Гос.
ОФЗ-26206	149 890 R	7.40	19.06.13		14.06.17		50.4	104.47	(0.05)	305 903	104.30	104.45		6.27	6.94	3.42	BBB/Baa1/BBB	Гос.
ОФЗ-26207	150 000 R	8.15	21.08.13															

Рынок рублевых облигаций

Выпуск	Объем, млн	Купон, %	Дата			Месяцев до		Цена	Изм.	Торговый объем, шт	Котировки		Доходность, %			Дюр, лет	Рейтинг F/M/S	Сектор
			кулона	оферты	погаш	офрт	погаш				покупка	продажа	офрт	погаш	текущ			
ГОСУДАРСТВЕННЫЕ И МУНИЦИПАЛЬНЫЕ ОБЛИГАЦИИ																		
СвердлОбл-1	3 000 R	9.27	11.06.13		11.12.16		44.4				100.51	102.10				/отзван/BB+	Муниц.	
СвердлОбл-2	3 000 R	8.95	05.06.13		04.12.17		56.1	102.55	(0.04)	7 000	100.01	103.00		8.10	8.67	2.05	/отзван/BB+	Муниц.
СПетербург-1	3 000 R	7.76	23.05.13		19.11.15		31.6									BBB/Baa1/BBB	Муниц.	
СПетербург-2	7 000 R	7.94	06.06.13		01.06.17		50.0	101.04	(0.26)	250 002	100.70	101.30		7.79	7.67	3.29	BBB/Baa1/BBB	Муниц.
СтавропольскийКр-01	5 000 R	9.20	18.06.13		12.12.17		56.4	104.03	0.13	320 001	103.70			4.67	8.82	3.80	/B+	Муниц.
ТверОбл-09	1 800 R	12.50	13.06.13		12.06.14		14.3				103.50	103.92				/B+	Муниц.	
ТверОбл-10	3 000 R	8.50	18.06.13		15.12.15		32.4	100.50	0.00	16	99.96	100.25		8.52	8.43	1.98	/B+	Муниц.
ТверОбл-11	3 000 R	9.70	24.06.13		18.12.17		56.6	102.40	(0.45)	220 002	102.30	102.75		9.04	9.45	2.36	/B+	Муниц.
Томск-3	560 R	10.13	24.06.13		23.06.14		14.7	101.00	0.15	10 000	100.90	101.00		8.73	10.01	0.71		Муниц.
Томск-4	800 R	10.00	04.06.13		29.11.16		44.0	100.20	0.05	2	100.15	100.20		9.64	9.91	2.20		Муниц.
ТомскОбл-7	500 R	11.00	27.05.13		27.11.13		7.9				102.10	102.50				/BB	Муниц.	
ТомскОбл-8	3 000 R	8.60	20.06.13		19.12.17		56.6				99.00	105.00				/BB	Муниц.	
ТюльскОбл-2	5 000 R	8.60	25.06.13		25.09.15		29.8				100.00	100.80				отзван//	Муниц.	
Удмуртия-4	2 000 R	8.60	25.05.13		25.11.15		31.8				88.00	103.00				BB+/Ba1/	Муниц.	
Удмуртия-5	2 000 R	10.15	30.05.13		24.11.16		43.8				100.00					BB+/Ba1/	Муниц.	
Удмуртия-6	2 500 R	9.10	11.06.13		05.12.17		56.2	104.03	(0.13)	600 002	104.15	104.40		8.33	8.52	2.47	BB+/Ba1/	Муниц.
Уфа-1	750 R	9.00	25.06.13		24.12.13		8.7	100.80		12	100.30			7.98	8.72	0.66	/BB-	Муниц.
Хакасия-1	1 200 R	8.20	25.05.13		25.08.13		4.8				99.75	100.38				BB-/	Муниц.	
Хакасия-2	2 000 R	9.20	09.05.13		09.08.15		28.2				101.25	102.00				BB-/	Муниц.	
ХМАО-8	2 000 R	10.80	20.06.13		19.12.13		8.6				102.89	102.90				/Baa3/BBB	Муниц.	
Чувашия-7	500 R	8.91	04.06.13		04.06.13		2.1				100.15	100.70				BB+/Ba2/	Муниц.	
Чувашия-8	1 000 R	7.50	14.06.13		15.06.14		14.4				99.00	100.00				BB+/Ba2/	Муниц.	
Чувашия-9	1 500 R	9.00	17.04.13		19.07.15		27.6				100.90	101.60				BB+/Ba2/	Муниц.	
Якутия-1	500 R	7.95	11.04.13		11.04.13		0.3				100.01					BBB-/отзван/BB+	Муниц.	
Якутия-10	2 500 R	8.77	16.05.13		17.05.17		49.5				101.90					BBB-/отзван/BB+	Муниц.	
Якутия-2	1 500 R	7.80	18.04.13		17.04.14		12.5				99.50	100.75				BBB-/отзван/BB+	Муниц.	
Якутия-3	2 500 R	7.95	24.05.13		20.05.16		37.6				100.10	100.25				BBB-/отзван/BB+	Муниц.	
Якутия-9	600 R	9.75	20.06.13		19.09.13		5.6				101.05	101.25				BBB-/отзван/BB+	Муниц.	
ЯрОбл-09	1 950 R	8.00	16.05.13		16.05.13		1.4				100.01	100.50				BB//	Муниц.	
ЯрОбл-10	3 000 R	7.75	16.04.13		15.04.14		12.4				99.75	100.00				BB//	Муниц.	
ЯрОбл-11	3 000 R	9.10	24.05.13		21.08.15		28.6	102.00		3	101.50	102.00		7.97	8.84	1.71	BB//	Муниц.

Рынок еврооблигаций

Выпуск	Объем, млн	Купон, %	Дата			Месяцев до		Цена	Изм.	Торговый объем, шт	Котировки		Доходность, %			Дюр, лет	Рейтинг F/M/S	Сектор
			кулона	оферты	погаш	офрт	погаш				покупка	продажа	офрт	погаш	текущ			
ЕВРООБЛИГАЦИИ																		
AFK Sistema '19	500 \$	6.95	17.05.13		17.05.19	73.5	108.55	(0.08)			108.22	108.88		5.30	6.25	4.89	BB-/Ba3/BB	Телеком
AHML '18	15 000 R	7.75	13.08.13		13.02.18	58.5	100.75	0.06			100.52	100.99		7.56	7.71	3.96	/Ваа1/BBB	Финансы
AkBars '15	500 \$	8.75	19.05.13		19.11.15	31.6	107.23	0.04			106.87	107.59		5.75	7.92	2.28	BB-/B2/	Финансы
AkBars '22	600 \$	8.00	13.07.13		13.07.22	111.4											BB-/B2/	Финансы
AlfaBank '13	400 \$	9.25	24.06.13		24.06.13	2.7	101.63	(0.05)			101.50	101.77		2.09	8.88	0.23	BBB-/Ba1/BB+	Финансы
AlfaBank '15	600 \$	8.00	18.09.13		18.03.15	23.5	107.56	(0.03)			107.28	107.84		3.96	7.42	1.82	BBB-/Ba1/BB	Финансы
AlfaBank '17 02	300 \$	6.30	22.08.13		22.02.17	46.8	104.39	(0.05)			103.96	104.82		5.04	6.00	3.41	BB+/Ba2/B+	Финансы
AlfaBank '17 09	1 000 \$	7.875	25.09.13		25.09.17	53.8	112.91	0.00			112.55	113.28		4.65	6.97	3.81	BBB-/Ba1/BB+	Финансы
AlfaBank '19	750 \$	7.50	26.09.13		26.09.19	77.9	106.36	0.07			105.91	106.82		6.29	7.04	5.13	BBB-/Ba1/BB+	Финансы
AlfaBank '21	1 000 \$	7.75	28.04.13		28.04.21	96.9	112.34	0.06			111.95	112.74		5.81	6.70	5.92	BBB-/Ba1/BB+	Финансы
AllianceOil '14	300 \$	7.25	16.04.13		16.07.14	15.5	103.89	0.07			103.55	104.23		4.14	6.88	1.22	B/В+	Нефть и газ
AllianceOil '15	350 \$	9.875	11.09.13		11.03.15	23.3	109.82	0.09			109.40	110.25		4.54	8.95	1.77	B/В+	Нефть и газ
Alosra '14	500 \$	8.875	17.05.13		17.11.14	19.5	110.39	(0.02)			110.20	110.59		2.33	7.81	1.49	В+/Ва3/BB-	МГД
Alosra '20	1 000 \$	7.75	03.05.13		03.11.20	91.1	117.25	0.03			116.88	117.62		4.99	6.47	5.73	BB-/Ba3/BB-	МГД
BoM '13 CHF	350 F	4.50	10.09.13		10.09.13	5.3	101.15	0.00			100.89	101.42		1.83	4.34	0.43	BBB-/Ba2/	Финансы
BoM '13 USD	500 \$	7.335	13.05.13		13.05.13	1.3	100.64	0.00			100.49	100.79		1.80	7.09	0.12	BBB/Ba2/	Финансы
BoM '15 03	750 \$	6.699	11.09.13		11.03.15	23.3	106.24	(0.12)			105.87	106.62		3.35	6.28	1.82	BBB/Ba2/	Финансы
BoM '15 11	300 \$	5.967	25.05.13		25.11.15	31.8	105.24	(0.11)			104.81	105.67		3.87	5.56	2.40	BBB-/Ba3/	Финансы
BoM '17	400 \$	6.02	10.05.13		10.05.17	49.3	104.33	0.05			103.78	104.88		4.84	5.64	3.54	BBB-/Ba3/	Финансы
BrunswickRail '17	600 \$	6.50	01.05.13		01.11.17	55.0	106.19	(0.02)			105.74	106.63		4.97	5.97	3.86	/Ba3/BB-	Транспорт
CreditEurB '13	300 \$	7.75	20.05.13		20.05.13	1.6											BB-/Ba3/	Финансы
CreditEurB '19	250 \$	8.50	15.05.13		15.11.19	79.5	106.89	0.00			106.01	107.76		7.17	7.72	4.92	BB-/Ba3/	Финансы
EurDevBank '14	500 \$	7.375	29.09.13		29.09.14	17.9											BBB/A3/BBB	Финансы
EurDevBank '17	5 000 R	8.00	05.04.13		05.10.17	54.1	102.18	0.04			101.84	102.51		7.42	7.54	3.61	BBB/A3/BBB	Финансы
EurDevBank '22	500 \$	4.767	20.09.13		20.09.22	113.7	102.67	0.11			102.27	103.07		4.42	4.64	7.58	BBB/A3/BBB	Финансы
Eurochem '17	750 \$	5.125	12.06.13		12.12.17	56.4	101.76	(0.03)			101.50	102.02		4.70	4.96	4.08	BB/BB	Хим. пром.
Evrax '13	1 300 \$	8.875	24.04.13		24.04.13	0.7	100.48	(0.08)			100.37	100.59		1.32	8.51	0.06	BB/B2/B+	МГД
Evrax '15	750 \$	8.25	10.05.13		10.11.15	31.3	110.84	(0.03)			110.56	111.13		3.84	7.23	2.30	BB-/B2/B+	МГД
Evrax '17	600 \$	7.40	24.04.13		24.04.17	48.8	106.60	(0.04)			106.32	106.88		5.56	6.74	3.40	BB-/Ba3/B+	МГД
Evrax '18 6.75%	850 \$	6.75	27.04.13		27.04.18	60.9	103.95	(0.01)			103.63	104.28		5.84	6.32	4.16	BB-/B2/B+	МГД
Evrax '18 9.5%	550 \$	9.50	24.04.13		24.04.18	60.8	114.86	(0.02)			114.58	115.14		6.05	7.98	3.94	BB/B2/B+	МГД
FEES '19	17 500 R	8.446	13.09.13		13.03.19	71.4	101.40	(0.05)			101.20	101.60		8.14	8.30	4.60	/Ваа3/BBB	Электронерг.
Gazp '13 4.505%	122 \$	4.505	18.07.13		22.07.13	3.6											BBB/Baa1/BBB	Нефть и газ
Gazp '13 5.625%	646 \$	5.625	21.07.13		22.07.13	3.6	100.98	(0.02)			100.66	101.30		2.37	5.54	0.30	BB+/Baa1/BBB	Нефть и газ
Gazp '13 6.58%	800 £	6.58	30.04.13		31.10.13	7.0	102.62	0.00			102.46	102.78		2.02	6.24	0.56	BBB/Baa1/BBB	Нефть и газ
Gazp '13 7.343%	400 \$	7.343	11.04.13		11.04.13	0.3	100.25	0.00			100.13	100.38			7.08		BBB/Baa1/BBB	Нефть и газ
Gazp '13 7.51%	500 \$	7.51	31.07.13		31.07.13	3.9	102.14	(0.02)			102.07	102.20		1.00	7.20	0.33	BBB/Baa1/BBB	Нефть и газ
Gazp '14 02	780 €	5.03	25.02.14		25.02.14	10.8	103.53	(0.00)			103.35	103.71		1.07	4.84	0.89	BBB/Baa1/BBB	Нефть и газ
Gazp '14 03	500 \$	10.50	11.06.13		08.03.14	11.2	108.38	(0.11)			108.13	108.63		1.47	9.64	0.90	BBB/Baa1/BBB	Нефть и газ
Gazp '14 07	1 250 \$	8.125	31.07.13		31.07.14	15.9	108.42	(0.09)			108.21	108.62		1.69	7.34	1.27	BBB/Baa1/BBB	Нефть и газ
Gazp '14 10	700 €	5.364	31.10.13		31.10.14	19.0	106.36	0.00			106.09	106.62		1.27	4.92	1.52	BBB/Baa1/BBB	Нефть и газ
Gazp '15 02	850 €	8.125	04.02.14		04.02.15	22.1	111.56	(0.01)			111.33	111.79		1.69	7.20	1.74	BBB/Baa1/BBB	Нефть и газ
Gazp '15 06	1 000 €	5.875	20.05.13		01.06.15	26.0	108.44	(0.01)			108.18	108.71		1.79	5.34	1.97	BBB/Baa1/BB-	Нефть и газ
Gazp '15 11	1 000 \$	5.092	29.05.13		29.11.15	31.9	107.13	0.02			106.89	107.36		2.31	4.68	2.46	BBB/Baa1/BBB	Нефть и газ
Gazp '16	1 350 \$	6.212	22.05.13		22.11.16	43.7	111.82	(0.01)			111.53	112.11		2.78	5.45	3.23	BBB/Baa1/BBB	Нефть и газ
Gazp '16 4.95%	1 000 \$	4.95	23.05.13		23.05.16	37.7	107.15	(0.01)			106.86	107.45		2.57	4.54	2.87	BBB/Baa1/BBB	Нефть и газ
Gazp '17	1 400 €	3.755	15.03.14		15.03.17	47.4	104.52	(0.02)			104.19	104.85		2.54	3.59	3.66	BBB/Baa1/BBB	Нефть и газ
Gazp '17 03	500 €	5.136	22.03.14		22.03.17	47.7	109.54	(0.01)			109.19	109.88		2.58	4.68	3.61	BBB/Baa1/BBB	Нефть и газ
Gazp '17 11	500 €	5.44	02.11.13		02.11.17	55.1	111.76	(0.02)			111.38	112.13		2.74	4.95	4.03	BBB/Baa1/BBB	Нефть и газ
Gazp '18 EUR	1 200 €	6.605	13.08.13		13.02.18	58.5	116.92	(0.00)			116.59	117.25		2.88	5.61	4.15	BBB/Baa1/BBB	Нефть и газ
Gazp '18 USD	1 100 \$	8.146	11.04.13		11.04.18	60.3	121.49	(0.01)			121.09	121.89		3.45	6.50	4.11	BBB/Baa1/BBB	Нефть и газ
Gazp '19	2 250 \$	9.25	23.04.13		23.04.19	72.7	129.66	0.03			129.24	130.08		3.74	6.92	4.71	BBB/Baa1/BBB	Нефть и газ
Gazp '20	1 000 €	3.389	20.03.14		20.03.20	83.6	100.89	0.00			100.66	101.13		3.24	3.36	6.12	BBB/Baa1/BBB	Нефть и газ
Gazp '20 3.85	800 \$	3.85	06.08.13		06.02.20	82.2	100.41	0.03			100.17	100.66		3.78	3.81	5.94	BBB/Baa1/BBB	Нефть и газ
Gazp '20 7.201	310 \$	7.201	01.08.13		01.02.20	82.1											A-/Baa1/BBB	Нефть и газ
Gazp '21 5.99%	600 \$	5.999	23.07.13		23.01.21	93.8	112.38	0.03			112.01	112.75		4.13	5.29	6.25	BBB/Baa1/BBB	Нефть и газ
Gazp '22	1 000 \$	4.95	19.07.13		19.07.22	111.6	104.79	0.04			104.45	105.14		4.32	4.68	7.38	BBB/Baa1/BBB	Нефть и газ
Gazp '22	1 300 \$	6.51	07.09.13		07.03.22	115.2	115.78	0.05			115.43	116.13		4.36	5.60	6.90	BBB/Baa1/BBB	Нефть и газ
Gazp '25	500 €	4.364	21.03.14		21.03.25	143.7	100.70	0.00			100.46	100.94		4.29	4.33	9.18	BBB/Baa1/BBB	Нефть и газ
Gazp '28	900 \$	4.95	06.08.13		06.02.28	178.3	98.83	0.09			98.54	99.12		5.06	4.97	10.32	BBB/Baa1/BBB	Нефть и газ
Gazp '34	1 200 \$	8.625	28.04.13	28.04.14		253.0	136.39	0.36	12.9		135.91	136.87		5.65	6.16	10.95	BBB/Baa1/BBB-	Нефть и газ
Gazp '37	1 250 \$																	

Рынок еврооблигаций

Выпуск	Объем, млн	Купон, %	Дата			Месяцев до		Цена	Изм.	Торговый объем, шт	Котировки		Доходность, %			Дюр, лет	Рейтинг F/M/S	Сектор
			купона	оферты	погаш	офрт	погаш				покупка	продажа	офрт	погаш	текущ			
ЕВРООБЛИГАЦИИ																		
Lukoil '17	500 \$	6.356	07.06.13		07.06.17	50.2	114.04	(0.02)			113.71	114.38		2.78	5.48	3.66	BBB-/Baa2/BBB-	Нефть и газ
Lukoil '19	600 \$	7.25	05.05.13		05.11.19	79.2	119.95	(0.02)			119.57	120.33		3.80	5.90	5.25	BBB-/Baa2/BBB-	Нефть и газ
Lukoil '20	1 000 \$	6.125	09.05.13		09.11.20	91.3	113.95	0.02			113.54	114.36		3.98	5.26	6.05	BBB-/Baa2/BBB-	Нефть и газ
Lukoil '22	500 \$	6.656	07.06.13		07.06.22	110.2	119.10	0.05			118.71	119.49		4.13	5.49	6.96	BBB-/Baa2/BBB-	Нефть и газ
MBRD '16	60 \$	7.93	10.09.13		10.03.16	35.3	100.63				99.90	101.36		7.68	7.84	2.57	В-/B2/	Финансы
MCB '14	200 \$	8.25	05.08.13		05.08.14	16.1	104.39	(0.00)			103.91	104.87		4.83	7.81	1.26	BB-/B1/B+	Финансы
MCB '18	500 \$	7.70	01.08.13		01.02.18	58.1	104.08	0.08			103.75	104.41		6.69	7.31	3.96	BB-/B1/B+	Финансы
Metallolvin '16	750 \$	6.50	21.07.13		21.07.16	39.6	105.44	0.01			105.07	105.82		4.70	6.09	2.93	BB-/Baa3/BBB-	МГД
Moscow '16	408 €	5.064	20.10.13		20.10.16	42.6	108.32	0.00			108.05	108.59		2.65	4.64	3.20	BBB/Baa1/BBB	Муниц.
MTS '20	750 \$	8.625	22.06.13		22.06.20	86.7	127.11	0.05			126.64	127.59		4.23	6.66	5.52	BB-/Baa2/BB	Телеком
NKNH '15	120 \$	8.50	22.06.13		22.12.15	32.7											В-/B1/	Хим. пром.
NLMK '18	800 \$	4.45	19.08.13		19.02.18	58.7	99.99	0.03			99.75	100.23		4.45	4.43	4.32	BBB-/Baa3/BBB-	МГД
NLMK '19	500 \$	4.95	26.09.13		26.09.19	77.9	101.28	0.01			100.96	101.61		4.72	4.88	5.50	BBB-/Baa3/BBB-	МГД
NOMOS '13	400 \$	6.50	21.04.13		21.10.13	6.6	102.20	(0.01)			101.95	102.45		2.49	6.19	0.53	BB/Baa3/	Финансы
NOMOS '15	350 \$	8.75	21.04.13		21.10.15	30.6	106.49	0.18			106.21	106.78		5.97	7.93	2.20	BB-/B1/	Финансы
NOMOS '19	500 \$	10.00	26.04.13		26.04.19	72.8	106.54	0.11			106.07	107.01		8.59	9.02	4.37	BB/Baa3/	Финансы
Novatek '16	600 \$	5.326	03.08.13		03.02.16	34.1	107.49	0.00			107.19	107.79		2.57	4.92	2.63	BBB-/Baa3/BBB-	Нефть и газ
Novatek '17	5 000 R	7.75	21.08.13		21.02.17	46.7	100.31	0.02			100.12	100.49		7.73	7.66	3.27	BBB-/Baa3/BBB-	Нефть и газ
Novatek '21	850 \$	6.604	03.08.13		03.02.21	94.2	116.72	0.06			116.39	117.05		4.09	5.61	6.20	BBB-/Baa3/BBB-	Нефть и газ
Novatek '22	1 000 \$	4.422	13.06.13		13.12.22	116.4	99.70	0.06			99.41	99.99		4.46	3.48	7.71	BBB-/Baa3/BBB-	Нефть и газ
PhosAgro '18	500 \$	4.204	13.08.13		13.02.18	58.5	100.22	(0.00)			99.94	100.50		4.15	4.17	4.34	BB-/Baa3/	Хим. пром.
PromSvyazB '13	150 \$	10.75	15.07.13		15.07.13	3.4											BB-/Baa2/BB	Финансы
PromSvyazB '14	500 \$	6.20	25.04.13		25.04.14	12.8	101.83	0.00			101.56	102.10		4.42	5.93	1.00	BB-/Baa2/отзван	Финансы
PromSvyazB '15	200 \$	12.75	27.05.13		27.05.15	25.8	111.65	(0.03)			111.14	112.15		6.84	10.99	1.83	В-/Baa3/отзван	Финансы
PromSvyazB '16	200 \$	11.25	08.07.13		08.07.16	39.2	111.49	0.00			110.97	112.02		7.23	9.86	2.69	В-/Baa3/отзван	Финансы
PromSvyazB '17	400 \$	8.50	25.04.13		25.04.17	48.8	106.93	0.08			106.51	107.36		6.53	7.68	3.32	BB-/Baa2/отзван	Финансы
PromSvyazB '18	100 \$	12.50	31.07.13		31.01.18	58.0											В-/Baa3/В	Финансы
PromSvyazB '19	600 \$	10.20	06.05.13		06.11.19	79.2	106.93	0.09			106.46	107.40		8.79	9.19	4.63	В-/Baa3/отзван	Финансы
Raspadskaya '17	400 \$	7.75	27.04.13		27.04.17	48.9	107.01	(0.00)			106.67	107.36		5.79	7.02	3.38	В-/B1/	МГД
RBCIRU '15	140 \$	7.00	06.05.13		06.05.15	25.1											//отзван	Медиа
RBCIRU '18	140 \$	6.00	06.05.13		06.05.18	61.2											//отзван	Медиа
Renaissance '16	325 \$	11.00	21.04.13	22.04.14	21.04.16	12.7	36.7										В/B2/B+	Финансы
RenCap '18	150 \$	13.50	21.06.13		22.06.18	62.7	108.57	0.00			107.99	109.16		11.27	12.02	3.64	В/B2/B	Финансы
Rosneft '17	1 000 \$	3.149	06.09.13		06.03.17	47.1	100.88	0.02			100.64	101.12		2.91	3.11	3.67	BBB/Baa1/BBB-	Нефть и газ
Rosneft '22	2 000 \$	4.199	06.09.13		06.03.22	107.2	100.88	0.02			100.64	101.12		4.08	4.15	3.77	BBB/Baa1/BBB-	Нефть и газ
RSHB '13	700 \$	7.175	16.05.13		16.05.13	1.4	100.76	0.00			100.72	100.79		1.08	6.94	0.12	BBB/Baa1/	Финансы
RSHB '14 01	750 \$	7.125	14.07.13		14.01.14	9.4	104.14	(0.04)			103.96	104.32		1.79	6.74	0.76	BBB/Baa1/	Финансы
RSHB 14 06	1 000 \$	9.00	11.06.13		11.06.14	14.3	108.22	(0.07)			108.06	108.38		2.00	8.11	1.12	BBB/Baa1/	Финансы
RSHB '15	450 F	3.125	17.08.13		17.08.15	28.5	101.99	0.00			101.72	102.27		2.25	3.01	2.24	BBB/Baa1/	Финансы
RSHB '16 02	1 000 ¥	3.60	04.08.13		04.02.16	34.1	99.82	(0.09)			99.56	100.08		3.20	3.62	2.62	BBB/Baa1/	Финансы
RSHB '16 03	20 000 R	8.70	17.09.13		17.03.16	35.5	103.77	(0.02)			103.49	104.05		7.26	8.36	2.58	BBB/Baa1/	Финансы
RSHB '17 5.298%	800 \$	5.298	27.06.13		27.12.17	56.9	106.25	0.00			105.90	106.60		3.84	4.92	4.14	BBB/Baa1/	Финансы
RSHB '17 6.299%	1 250 \$	6.299	15.05.13		15.05.17	49.4	109.76	(0.02)			109.47	110.04		3.72	5.62	3.57	BBB/Baa1/	Финансы
RSHB '17 8.625%	20 000 R	8.625	17.08.13		17.02.17	46.6	104.12	0.02			103.80	104.45		7.38	8.20	3.24	BBB/Baa1/	Финансы
RSHB '18	1 000 \$	7.75	29.05.13		29.05.18	61.9	117.18	0.01			116.88	117.49		4.03	6.47	4.24	BBB/Baa1/	Финансы
RSHB '18 RUB	10 000 R	7.85	07.08.13		07.02.18	58.3	100.09	0.01			99.85	100.34		7.85	7.78	3.92	BBB/Baa1/	Финансы
RSHB '21	800 \$	6.00	03.06.13	03.06.16 C	03.06.21	98.1	104.26	(0.02)			103.88	104.64	4.54		5.65	2.82	BBB-/Baa2/	Финансы
RusHydro '15	20 000 R	7.875	28.04.13		28.10.15	30.9	100.10	(0.07)			99.88	100.31		7.83	8.11	2.22	BB-/Baa1/BBB+	Электроэнерг.
Russia '15	2 000 \$	3.625	29.04.13		29.04.15	24.9	104.76	0.00			104.49	105.04		1.29	3.41	1.98	BBB/Baa1/BBB	Гос.
Russia '17	2 000 \$	3.25	04.04.13		04.04.17	48.1	104.82	(0.00)			104.60	105.05		1.99	3.05	3.70	BBB/Baa1/BBB	Гос.
Russia '18 RUB	90 000 R	7.85	10.09.13		10.03.18	59.3	106.85	(0.01)			106.68	107.01		6.22	7.32	4.08	BBB/Baa1/BBB+	Гос.
Russia '18 USD	3 466 \$	11.00	24.07.13		24.07.18	63.7											BBB/Baa1/BBB	Гос.
Russia '20	3 500 \$	5.00	29.04.13		29.04.20	85.0	113.40	0.03			113.11	113.69		2.89	4.33	5.93	BBB/Baa1/BBB	Гос.
Russia '22	2 000 \$	4.50	04.04.13		04.04.22	108.1	109.66	0.04			109.42	109.90		3.25	4.02	7.32	BBB/Baa1/BBB	Гос.
Russia '28	2 500 \$	12.75	24.06.13		24.06.28	182.9											BBB/Baa1/BBB	Гос.
Russia '30	15 808 \$	7.50	30.09.13		31.03.30	204.1											BBB/Baa1/BBB	Гос.
Russia '42	3 000 \$	5.625	04.04.13		04.04.42	348.3	112.71	0.03			112.39	113.04		4.81	4.87	14.71	BBB/Baa1/BBB	Гос.
RusStandB '15	1 250 ¥	8.00	14.08.13		14.02.15	22.5	101.03	0.01			100.73	101.34		7.39	7.77	1.70	В-/Baa3/B+	Финансы
RusStandB '15	200 \$	7.73	16.06.13		16.12.15	32.5	101.11	(0.07)			100.62	101.59		7.26	7.48	2.36	В-/Baa2/B+	Финансы
RusStandB '16	200 \$	7.75	01.06.13		01.12.16	44.0	100.31	0.02			99.79	100.83		7.46	7.35	3.08	В-/Baa3/B+	Финансы
RusStandB '17 9.25%	350 \$	9.25	11.07.13		11.07.17	51.3	107.88	0.05			107.45	108.31	5.51	7.08	8.41	2.02	В-/Baa3/B+	Финансы
RusStandB '18	200 \$	10.75	10.04.13		10.04.18	60.3	108.87	(0.01)			108.44	109.30		8.54	9.43	3.72	В-/Baa3/B+	Финансы
RZD '17	1 500																	

Рынок еврооблигаций

Выпуск	Объем, млн	Купон, %	Дата			Месяцев до		Цена	Изм.	Торговый объем, шт	Котировки		Доходность, %			Дюр, лет	Рейтинг F/M/S	Сектор
			купоны	оферты	погаш	офрт	погаш				покупка	продажа	офрт	погаш	текуц			
ЕВРООБЛИГАЦИИ																		
Severstal '14	375 \$	9.25	19.04.13		19.04.14		12.6	107.46	0.03		107.23	107.70		2.03	8.29	0.98	B-/B2/B+	МГД
Severstal '16	500 \$	6.25	26.07.13		26.07.16		39.8	106.99	0.01		106.70	107.29		3.98	5.78	2.97	BB-/Baa1/BB+	МГД
Severstal '17	1 000 \$	6.70	25.04.13		25.10.17		54.8	108.94	(0.02)		108.60	109.28		4.51	5.99	3.85	BB-/Baa3/BB-	МГД
Severstal '18	600 \$	4.45	19.09.13		19.03.18		59.6	99.15	(0.02)		98.84	99.46		4.64	4.48	4.40	BB-/Baa1/BB+	МГД
Severstal '22	750 \$	5.90	17.04.13		17.10.22		114.6	100.58	0.02		100.24	100.93		5.80	5.71	5.87	BB-/Baa1/BB+	МГД
Sibur '18	1 000 \$	3.914	31.07.13		31.01.18		58.0	98.51	(0.06)		98.27	98.76		4.25	3.91	4.33	BB-/Baa1/	Хим. пром.
SINEK '15	250 \$	7.70	13.07.13		03.08.15		28.0	108.83	(0.03)		108.30	109.35		3.55	6.97	2.12	BBB-/Baa1/BB+	Нефть и газ
SovKomFlot '17	800 \$	5.375	27.04.13		27.10.17		54.9	103.68	0.02		103.37	103.99		4.48	5.13	3.95	BBB-/Baa2/BB+	Транспорт
SPB Bank '17	100 \$	7.63	25.07.13		25.07.17		51.8										отзван/Ba3/	Финансы
SPB Bank '18	100 \$	11.00	24.04.13		24.10.18		66.8										отзван/Ba3/	Финансы
TCB '17	100 \$	7.74	18.09.13	18.09.13 C	18.07.17		5.6	51.6									/B2/	Финансы
TCS B '14	175 \$	11.50	21.04.13		21.04.14		12.6	106.00	0.00		105.00	107.00		5.56	10.35	0.95	B/B2/	Финансы
TCS B '15	250 \$	10.75	18.09.13		18.09.15		29.6	107.30	0.02		107.06	107.54		7.45	9.98	2.15	B/B2/	Финансы
TCS B '18	200 \$	14.00	06.06.11		06.06.18		62.2	113.30	0.04		110.42	112.18		11.06	12.09	3.58	B/B2/	Финансы
TMK '18	500 \$	7.75	27.07.13		27.01.18		57.9	106.02	(0.10)		105.67	106.38		6.28	7.22	3.96	/B1/B+	МГД
TMK '20	500 \$	6.75	03.10.13		03.04.20		84.1	98.80	0.01		98.44	99.16		6.96	6.76	5.50	/B1/B+	МГД
TNK BP '15	500 \$	6.25	02.08.13		02.02.15		22.1	107.07	0.04		106.82	107.32		2.29	5.78	1.73	BBB-/Baa2/BBB-	Нефть и газ
TNK BP '16	1 000 \$	7.50	18.07.13		18.07.16		39.6	114.69	0.01		114.35	115.04		2.80	6.45	2.93	BBB-/Baa2/BBB-	Нефть и газ
TNK BP '17	800 \$	6.625	20.09.13		20.03.17		47.6	113.54	0.03		113.17	113.91		2.98	5.82	3.53	BBB-/Baa2/BBB-	Нефть и газ
TNK BP '18	1 100 \$	7.875	13.09.13		13.03.18		59.4	120.79	(0.13)		120.36	121.21		3.29	6.50	4.19	BBB-/Baa2/BB+	Нефть и газ
TNK BP '20	500 \$	7.25	02.08.13		02.02.20		82.1	121.11	0.07		120.65	121.56		3.72	5.93	5.49	BBB-/Baa2/BBB-	Нефть и газ
Transneft '13	600 \$	7.70	07.08.13		07.08.13		4.2	102.15	(0.13)		101.98	102.32		1.50	7.45	0.35	/Baa1/BBB	Нефть и газ
Transneft '14	1 300 \$	5.67	05.09.13		05.03.14		11.1	103.96	(0.01)		103.79	104.13		1.36	5.43	0.91	/Baa1/BBB	Нефть и газ
Transneft '18	1 050 \$	8.70	07.08.13		07.08.18		64.2	127.93	(0.04)		127.53	128.32		3.01	6.73	4.41	/Baa1/BBB	Нефть и газ
UTK '13	1 750 R	9.00	04.06.13		04.06.13		2.1										/отзван/отзван	Телеком
VEB '16 CHF	400 F	3.75	17.02.14		17.02.16		34.6	103.57	0.00		103.26	103.89		2.45	3.60	2.71	BBB/Baa1/BBB	Финансы
VEB '17 5.375%	750 \$	5.375	13.08.13		13.02.17		46.5	108.06	(0.01)		107.75	108.37		3.14	4.94	3.48	BBB/Baa1/BBB	Финансы
VEB '17 5.45%	600 \$	5.45	22.05.13		22.11.17		55.7	109.01	(0.02)		108.70	109.31		3.34	4.91	4.05	BBB/Baa1/BBB	Финансы
VEB '18	1 000 €	3.035	21.08.13		21.02.18		58.7	98.71	0.00		98.45	98.98		3.32	3.06	4.49	BBB/Baa1/BBB	Финансы
VEB '20	1 600 \$	6.902	09.07.13		09.07.20		87.3	116.67	0.07		116.28	117.07		4.21	5.84	5.76	BBB/Baa1/BBB	Финансы
VEB '22	1 000 \$	6.025	05.07.13		05.07.22		111.2	110.69	0.08		110.39	110.99		4.59	5.37	7.09	BBB/Baa1/BBB	Финансы
VEB '23	500 €	4.032	21.08.13		21.02.23		118.7	98.15	0.00		97.84	98.46		4.26	4.09	8.03	BBB/Baa1/BBB	Финансы
VEB '25 USD	1 000 \$	6.80	22.05.13		22.11.25		151.8	117.63	0.10		117.24	118.01		4.91	5.66	8.63	BBB/Baa1/BBB	Финансы
VEB Leasing '16	400 \$	5.125	27.05.13		27.05.16		37.8	105.23	0.02		104.89	105.57		3.36	4.79	2.86	BBB/BBB	Финансы
Vimpelcom '13	1 000 \$	8.375	24.04.13		30.04.13		0.9	100.58	0.18		100.45	100.71			8.31		/Baa3/BB	Телеком
Vimpelcom '14	200 \$		29.06.13		29.06.14		14.9	102.08	0.06		101.53	102.63					/Baa3/BB	Телеком
Vimpelcom '16 02	500 \$	6.493	02.08.13		02.02.16		34.1	107.22	(0.04)		106.91	107.54		3.78	6.00	2.57	/Baa3/BB	Телеком
Vimpelcom '16 05	600 \$	8.25	23.05.13		23.05.16		37.7	112.24	(0.00)		111.90	112.58		4.06	7.16	2.73	/Baa3/BB	Телеком
Vimpelcom '17	500 \$	6.255	01.09.13		01.03.17		47.0	107.24	(0.03)		106.88	107.59		4.23	5.80	3.46	/Baa3/BB	Телеком
Vimpelcom '18 9	12 000 R	9.200	13.08.13		13.02.18		58.5	103.79	0.02		103.46	104.11		8.04	8.57	3.86	/Baa3/BB	Телеком
Vimpelcom '18 9.125	1 000 \$	9.125	30.04.13		30.04.18		61.0	118.81	0.02		118.43	119.18		4.90	7.44	4.03	/Baa3/BB	Телеком
Vimpelcom '19	600 \$	5.20	13.08.11		13.02.19		70.5	100.92	0.02		100.67	101.17		5.02	5.12	4.98	/Baa3/BB	Телеком
Vimpelcom '21	1 000 \$	7.748	02.08.13		02.02.21		94.1	112.75	0.04		112.38	113.13		5.70	6.80	5.90	/Baa3/BB	Телеком
Vimpelcom '22	1 500 \$	7.504	01.09.13		01.03.22		107.0	111.63	0.02		111.29	111.97		5.81	6.68	6.57	/Baa3/BB	Телеком
Vimpelcom '23	1 000 \$	5.95	13.08.13		13.02.23		118.5	99.70	0.05		99.43	99.97		5.99	5.92	7.32	/Baa3/BB	Телеком
VostExpr '17	43 \$	11.00	27.06.13		27.06.17		50.9										/B1/	Финансы
VTB '13 CHF	400 F	4.00	16.08.13		16.08.13		4.5	101.04	0.00		100.92	101.16		1.18	3.86	0.37	BBB/Baa1/BBB	Финансы
VTB '13 CNY	1 000 ¥	2.95	23.06.13		23.12.13		8.7	99.89	0.03		99.74	100.04		3.13	2.93	0.70	BBB/Baa1/BBB	Финансы
VTB '14 SGD	300 S\$	3.40	06.06.13		06.06.14		14.1	100.96	0.06		100.66	101.27		2.58	3.33	1.13	BBB/Baa1/BBB	Финансы
VTB '15	1 250 \$	6.465	04.09.13		04.03.15		23.0	107.18	0.00		106.85	107.51		2.61	6.00	1.81	BBB/Baa1/BBB	Финансы
VTB '15 0 TRY	28 TRY				06.02.15		22.2										BBB/Baa1/BBB	Финансы
VTB '15 11.28 TRY	300 TR	11.28	19.04.13		17.04.15		24.5										BBB/Baa1/BBB	Финансы
VTB '15 7.7876 TRY	300 TR	7.788	04.08.13		02.02.15		22.1										BBB/Baa1/BBB	Финансы
VTB '15 CHF	300 F	5.00	17.11.13		17.11.15		31.5	106.77	0.00		106.53	107.01		2.31	4.60	2.44	BBB/Baa1/BBB	Финансы
VTB '15 CNY	1 000 ¥	4.50	30.04.13		30.10.15		30.9	101.14	(0.10)		100.94	101.34		4.03	4.36	2.37	BBB/Baa1/BBB	Финансы
VTB '15 CNY	1 000 ¥	4.50	30.04.13		30.10.15		30.9										BBB/Baa1/BBB	Финансы
VTB '15 SGD	400 S\$	4.00	20.07.13		20.07.15		27.6	101.83	0.02		101.46	102.19		3.17	3.87	2.17	BBB/Baa1/BBB	Финансы
VTB '16	500 €	4.25	15.02.14		15.02.16		34.5	106.04	(0.06)		105.22	106.87		2.06	3.99	2.70	BBB/Baa1/BBB	Финансы
VTB '16 CHF	600 F	3.15	16.12.13		16.12.16		44.5	101.41	(0.03)		101.02	101.80		2.74	3.08	3.44	BBB/Baa1/BBB	Финансы
VTB '17	2 000 \$	6.00	12.04.13		12.04.17		48.4	107.07	(0.03)		106.80	107.33		4.08	5.46	3.49	BBB/Baa1/BBB	Финансы
VTB '18 02	750 \$	6.315	22.08.13		22.02.18		58.8	108.61	0.01		108.26	108.96		4.34	5.78	4.20	BBB/Baa1/BBB	Финансы
VTB '18 05	2 000 \$	6.875	28.05.13	28.05.13	29.05.18	1.8	61.9	110.62	0.05		110.27	110.96		4.54	6.09	4.29	BBB/Baa1/BBB	Финансы
VTB '20	1 000 \$	6.551	13.04.13		13.10.20													

Динамика URBI

Индикатор	Bloomberg-код	Значение		Изменение						С нач. года	
				1 ден.	1 нед.	1 мес.	3 мес.	6 мес.			
Корпоративные											
Индекс совокупного дохода	URBICPTR	231.56	п.	0.1	0.1	0.7	2.5	5.1	2.5	%	
Купон	URBICPC	8.86	%	(0)	1	(2)	2	(6)	2	б.п.	
Доходность	URBICPY	8.59	%	(1)	(3)	(2)	(32)	(43)	(32)	б.п.	
Модифицированная дюрация	URBICPMD	1.30	лет	2	(3)	11	7	36	7	дн.	
Срок до опциона/погашения	URBICPT	19.2	мес.	2	1	19	12	59	12	дн.	
Спред к ОФЗ	URBICPS	321	б.п.	1	3	(10)	33	57	33	б.п.	
Рыночная капитализация	URBICPMC	3053	млрд руб.	12.4	(1.6)	(8.1)	(4.0)	465.2	(4.0)	млрд руб.	
1-й эшелон											
Индекс совокупного дохода	URBI1TTR	220.11	п.	0.0	0.1	0.7	2.4	4.9	2.4	%	
Купон	URBI1TC	8.31	%	0	(2)	(1)	(3)	(6)	(3)	б.п.	
Доходность	URBI1TY	7.88	%	(1)	(0)	1	(39)	(31)	(39)	б.п.	
Модифицированная дюрация	URBI1TMD	1.68	лет	2	2	10	7	81	7	дн.	
Срок до опциона/погашения	URBI1TT	24.8	мес.	2	9	22	3	111	3	дн.	
Спред к ОФЗ	URBI1TS	220	б.п.	4	8	(5)	16	54	16	б.п.	
Рыночная капитализация	URBI1TMC	1456	млрд руб.	11.0	17.3	(42.9)	(9.1)	225.8	(9.1)	млрд руб.	
2-й эшелон											
Индекс совокупного дохода	URBI2TTR	238.23	п.	0.1	0.2	0.7	2.6	5.0	2.6	%	
Купон	URBI2TC	8.75	%	2	2	(3)	6	(2)	6	б.п.	
Доходность	URBI2TY	8.60	%	1	(0)	1	(18)	(30)	(18)	б.п.	
Модифицированная дюрация	URBI2TMD	1.43	лет	(1)	(4)	23	26	24	26	дн.	
Срок до опциона/погашения	URBI2TT	20.9	мес.	(1)	(4)	25	36	31	36	дн.	
Спред к ОФЗ	URBI2TS	306	б.п.	5	8	(6)	37	64	37	б.п.	
Рыночная капитализация	URBI2TMC	1043	млрд руб.	0.8	(15.8)	34.4	(8.1)	180.3	(8.1)	млрд руб.	
3-й эшелон											
Индекс совокупного дохода	URBI3TTR	241.42	п.	0.1	0.2	0.8	2.8	5.9	2.8	%	
Купон	URBI3TC	10.16	%	0	6	10	24	37	24	б.п.	
Доходность	URBI3TY	10.73	%	(3)	(8)	24	(26)	(46)	(26)	б.п.	
Модифицированная дюрация	URBI3TMD	0.75	лет	(1)	1	21	(15)	(37)	(15)	дн.	
Срок до опциона/погашения	URBI3TT	11.0	мес.	(0)	2	13	(11)	(56)	(11)	дн.	
Спред к ОФЗ	URBI3TS	580	б.п.	2	(2)	19	62	65	62	б.п.	
Рыночная капитализация	URBI3TMC	553	млрд руб.	0.7	(0.6)	2.9	13.2	59.1	13.2	млрд руб.	
Муниципальные											
Индекс совокупного дохода	URBIMNTR	236.50	п.	0.1	0.1	0.6	2.9	5.4	2.9	%	
Купон	URBIMNC	9.15	%	(0)	1	8	16	(5)	16	б.п.	
Доходность	URBIMNY	7.77	%	(0)	1	7	(32)	(17)	(32)	б.п.	
Модифицированная дюрация	URBIMNMD	1.52	лет	(1)	(2)	(21)	(39)	(2)	(39)	дн.	
Срок до опциона/погашения	URBIMNT	36.1	мес.	1	5	(39)	(17)	130	(17)	дн.	
Спред к ОФЗ	URBIMNS	223	б.п.	7	13	(4)	20	81	20	б.п.	
Рыночная капитализация	URBIMNMC	368	млрд руб.	0.2	(1.3)	(5.9)	(18.1)	34.2	(18.1)	млрд руб.	
Федеральные											
Индекс совокупного дохода	URBIFDTR	195.04	п.	0.0	0.2	(0.1)	1.7	7.2	1.7	%	
Купон	URBIFDC	7.43	%	0	(5)	(5)	(5)	(12)	(5)	б.п.	
Доходность	URBIFDY	6.55	%	0	(4)	16	(5)	(76)	(5)	б.п.	
Модифицированная дюрация	URBIFDMD	4.33	лет	(3)	17	0	120	240	120	дн.	
Срок до опциона/погашения	URBIFDT	82.6	мес.	(3)	30	12	153	305	153	дн.	
Рыночная капитализация	URBIFDMC	2962	млрд руб.	1.1	(15.3)	(19.2)	(98.6)	277.9	(98.6)	млрд руб.	

Подробную информацию о методике расчета индексов URBI, архив значений, а также прочие аналитические материалы см.

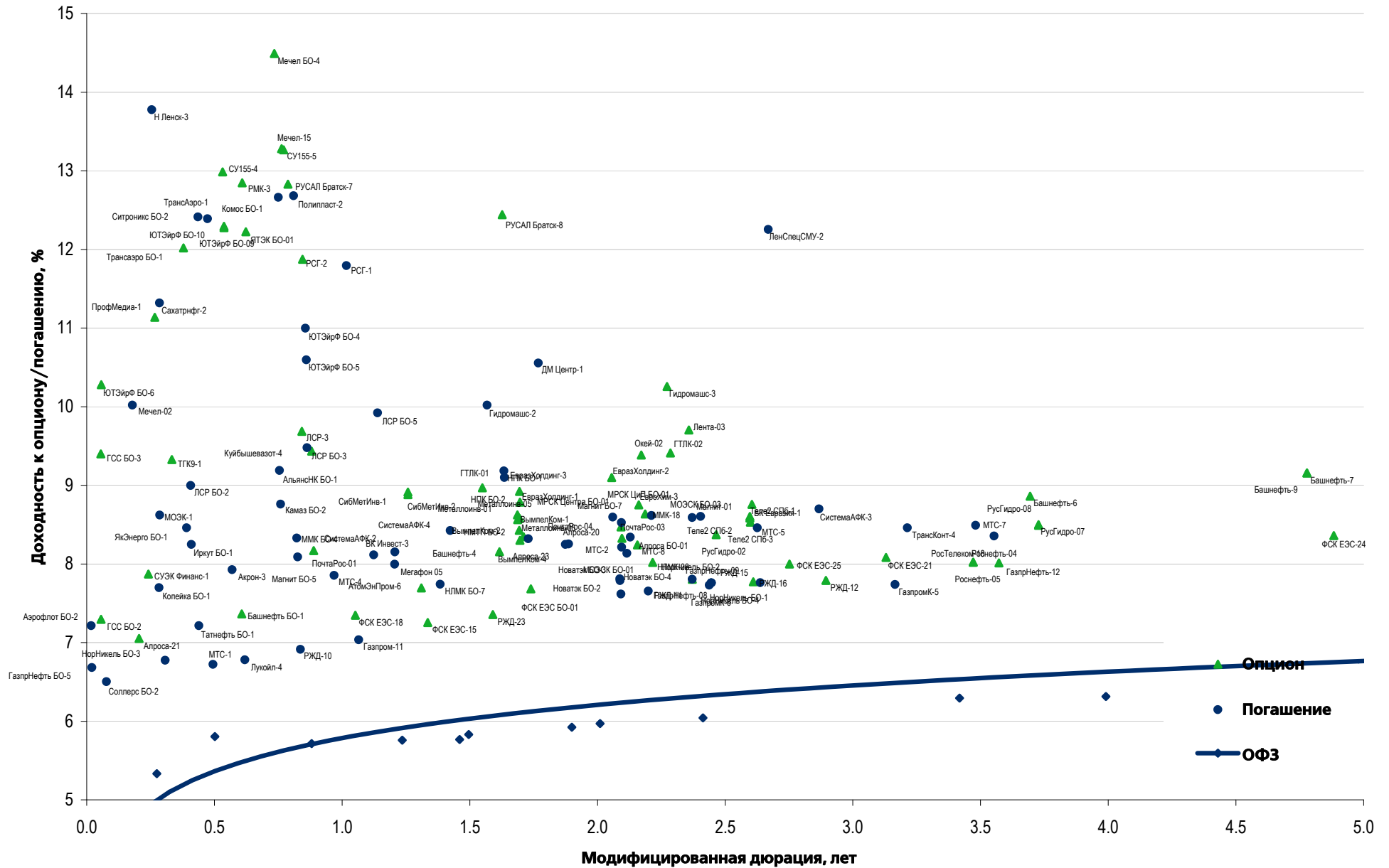
в ИС Bloomberg:

URBI <GO>

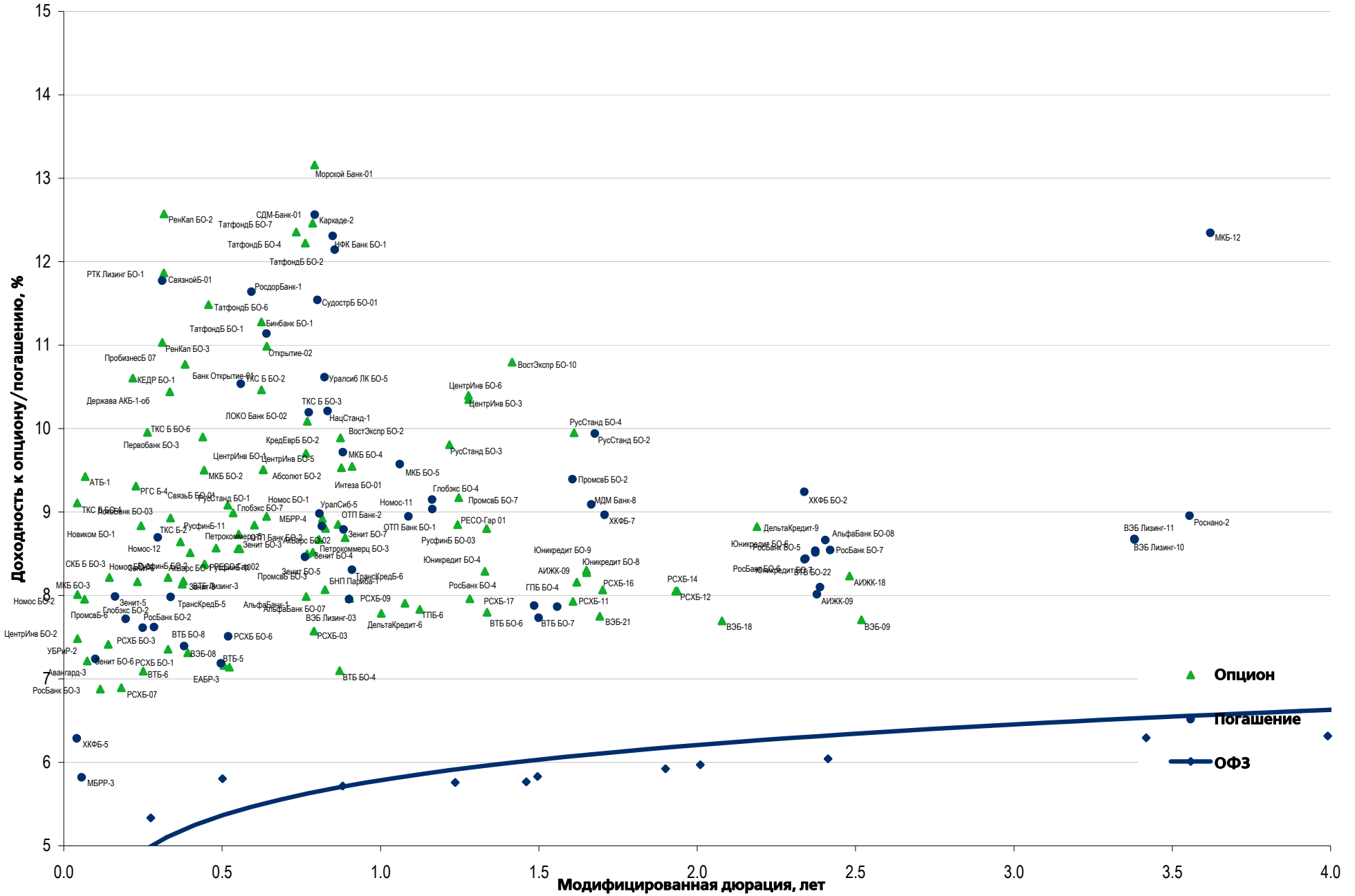
на портале Cbonds.info:

[Уралсиб КЭПИТАЛ](#)

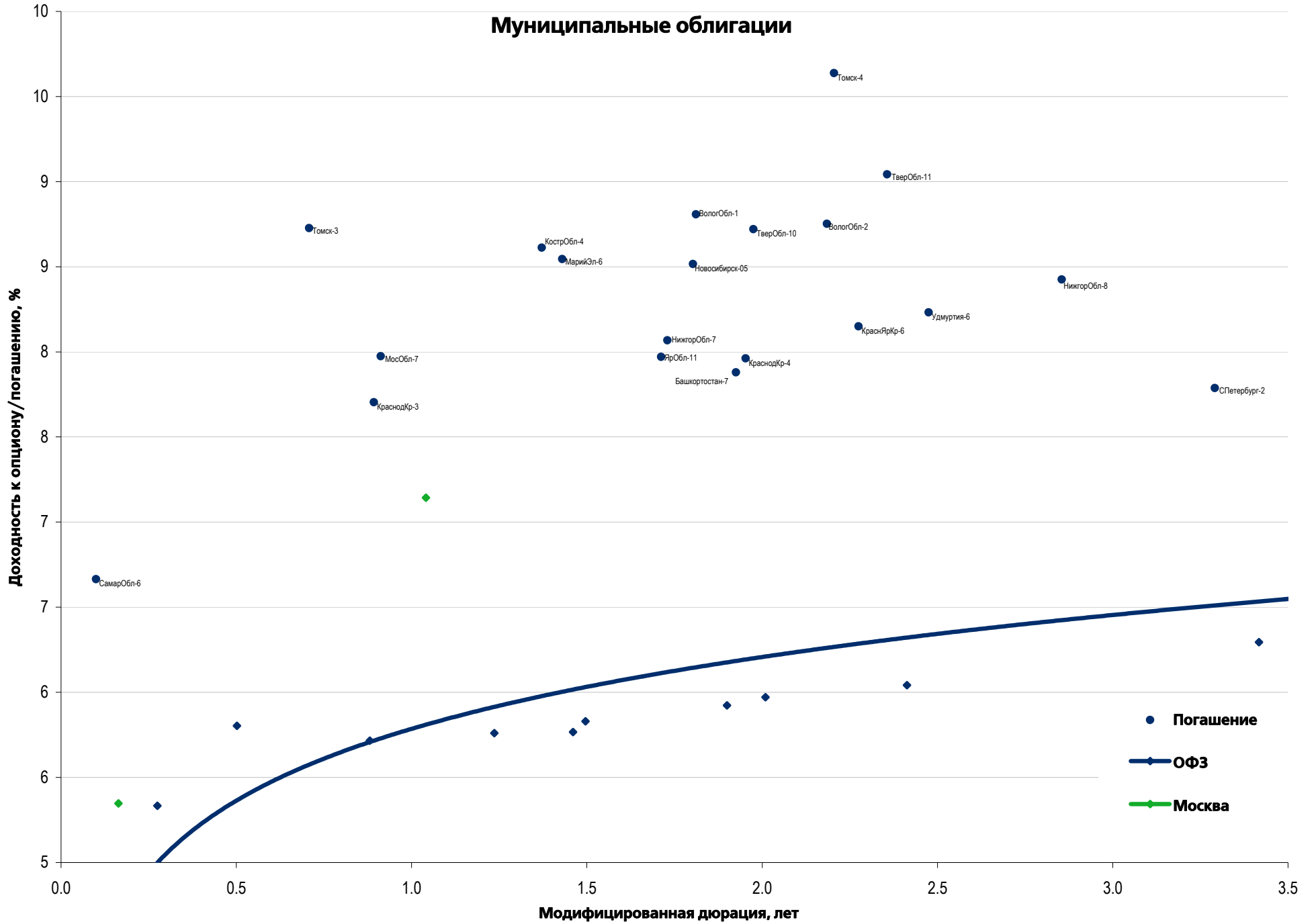
Рынок корпоративных облигаций – Реальный сектор



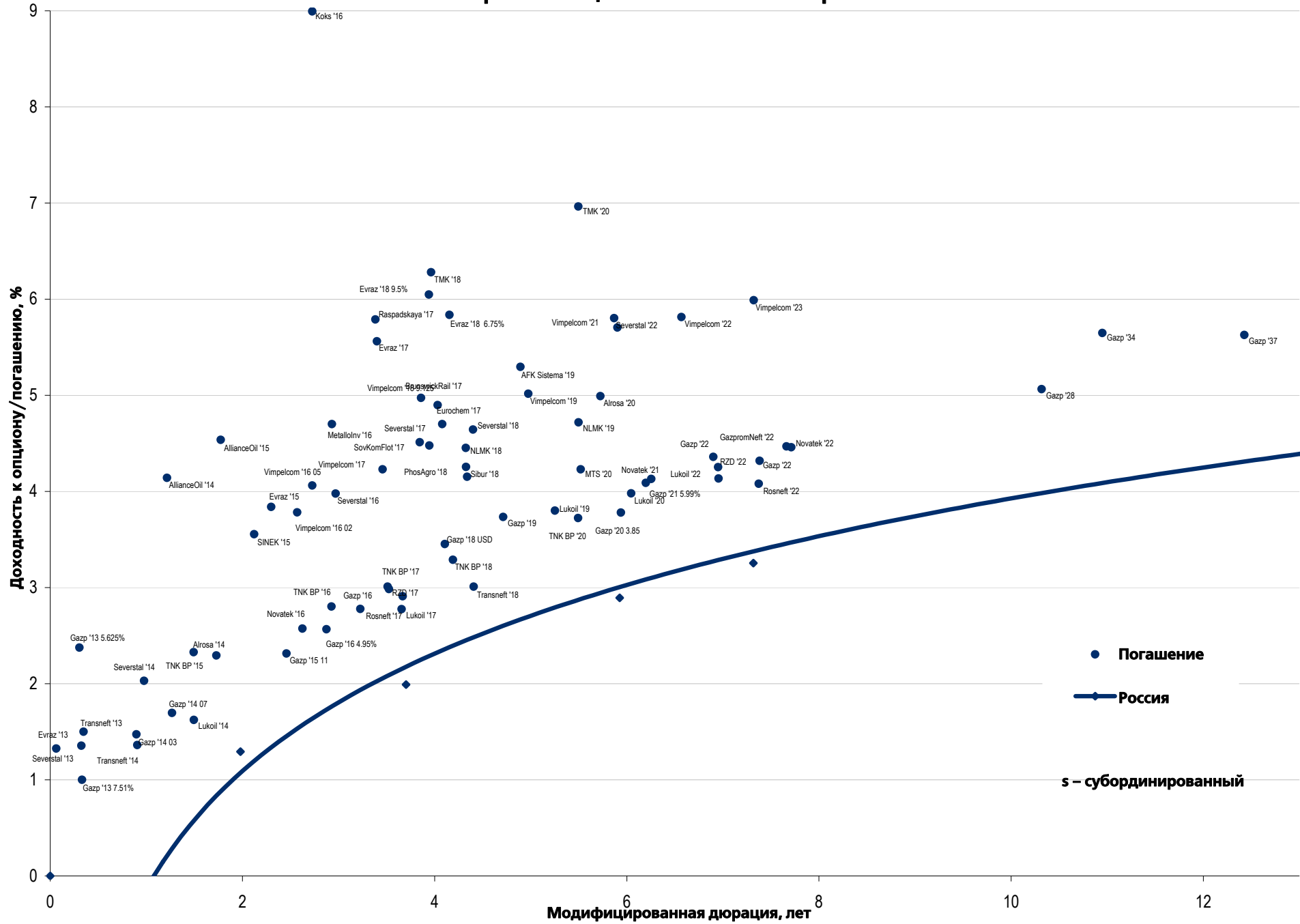
Рынок корпоративных облигаций – Финансовый сектор



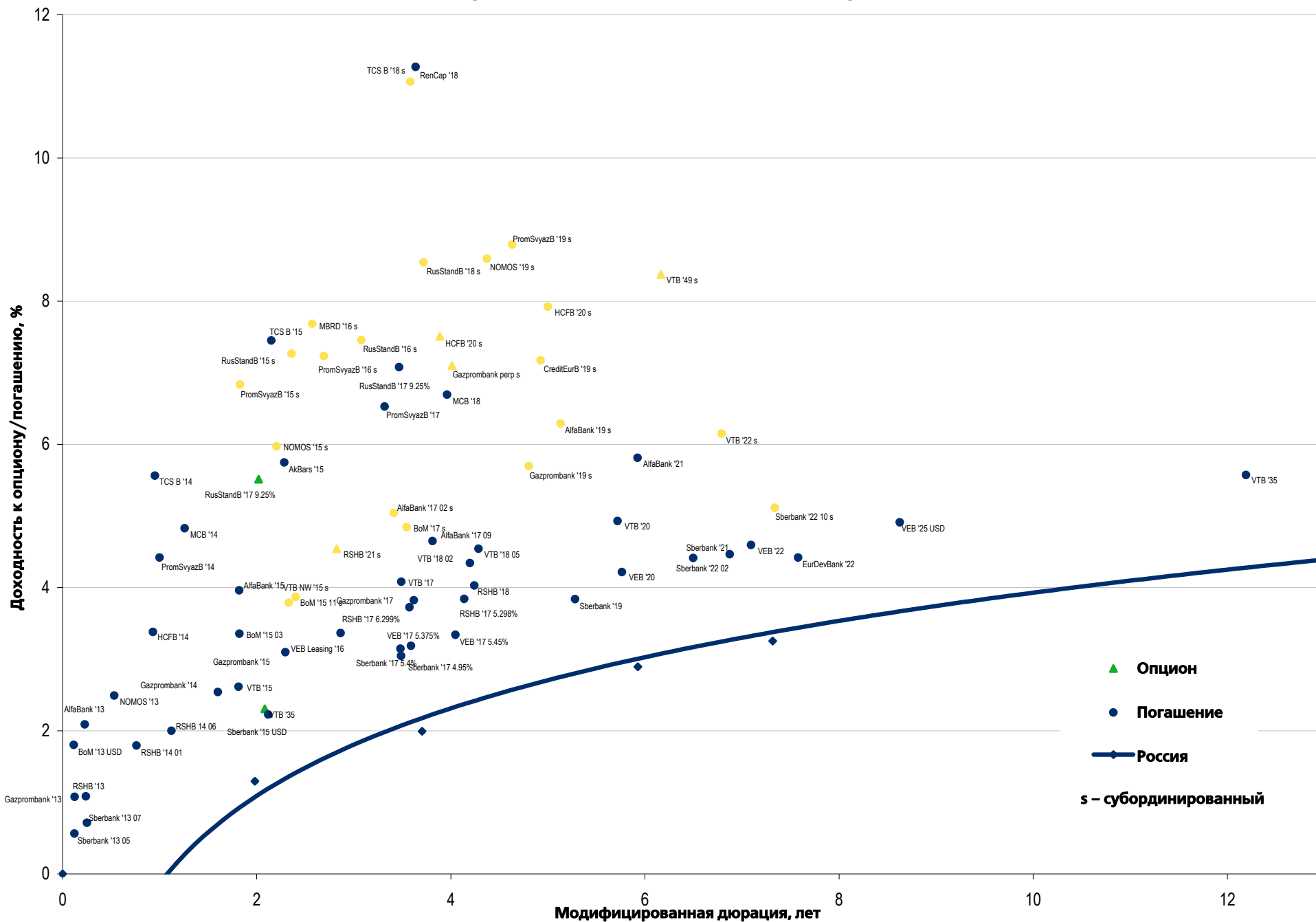
Муниципальные облигации



Еврооблигации – Реальный сектор



Еврооблигации – Финансовый сектор



Департамент по операциям с долговыми инструментами

Исполнительный директор, руководитель департамента

Борис Гинзбург, ginzburgbi@uralsib.ru

Управление продаж и торговли

Руководитель управления

Сергей Шемардов, she_sa@uralsib.ru

Управление продаж

Анна Карпова, karpovaam@uralsib.ru

Екатерина Кочемазова, kochemazovaea@uralsib.ru

Дмитрий Попов, popovdv@uralsib.ru

Алексей Соколов, sokolovav@uralsib.ru

Яна Шнайдер, shnayderyi@uralsib.ru

Управление по рынкам долгового капитала

Корпоративные выпуски

Артемий Самойлов, samojlovaa@uralsib.ru

Александр Сазонов, sazonoval@uralsib.ru

Алексей Смирнов, smirnovak@uralsib.ru

Региональные выпуски

Александр Маргеев, margeevas@uralsib.ru

Сопровождение проектов

Гюзель Тимошкина, tim_gg@uralsib.ru

Галина Гудыма, gud_gi@uralsib.ru

Наталья Грищенко, grischenkovan@uralsib.ru

Аналитическое управление

Руководитель управления

Константин Чернышев, che_kb@uralsib.ru

Дирекция анализа долговых инструментов

Руководитель Дмитрий Дудкин, dudkindi@uralsib.ru

Заместитель руководителя управления

Вячеслав Смольянинов, smolyaninovv@uralsib.ru

Долговые обязательства

Дмитрий Дудкин, dudkindi@uralsib.ru

Надежда Боженко, bozhenkonv@uralsib.ru

Ольга Стерина, sterinaoa@uralsib.ru

Антон Табах, tabakhav@uralsib.ru

Татьяна Днепровская, dneprovskata@uralsib.ru

Стратегия

Вячеслав Смольянинов, smolyaninovv@uralsib.ru

Экономика

Алексей Девятков, devyatovae@uralsib.ru

Ольга Стерина, sterinaoa@uralsib.ru

Банки

Наталья Березина, berezinana@uralsib.ru

Анализ рыночных данных

Вячеслав Смольянинов, smolyaninovv@uralsib.ru

Дмитрий Пуш, pushds@uralsib.ru

Максим Недовесов, nedovesovmv@uralsib.ru

Нефть и газ

Алексей Кокин, kokinav@uralsib.ru

Электроэнергетика

Матвей Тайц, tai_ma@uralsib.ru

Кристина Корнич, kornichko@uralsib.ru

Металлургия/Горнодобывающая промышленность

Валентина Богомолова, bogomolovava@uralsib.ru

Телекоммуникации/Медиа/ИТ

Константин Чернышев, che_kb@uralsib.ru

Константин Белов, belovka@uralsib.ru

Минеральные удобрения/

Машиностроение/Транспорт

Денис Ворчик, vorchikdb@uralsib.ru

Артем Егоренков, egorenkovag@uralsib.ru

Потребительский сектор/Недвижимость

Марат Ибрагимов, ibragimovmy@uralsib.ru

Редакционная группа

Английский язык

Джон Уолш, walshj@uralsib.ru,

Тимоти Халл, hallt@uralsib.ru

Пол Де Витт, dewittpd@uralsib.ru

Хиссам Латиф, latifh@uralsib.ru

Дизайн

Ангелина Фриденберг, fridenbergav@uralsib.ru

Русский язык

Андрей Пятигорский, pya_ae@uralsib.ru

Ольга Симкина, sim_oa@uralsib.ru

Степан Чугров, chugrovss@uralsib.ru

Алексей Смородин, smorodinay@uralsib.ru

Настоящий бюллетень предназначен исключительно для информационных целей. Ни при каких обстоятельствах он не должен использоваться или рассматриваться как oferta или предложение делать oferty. Несмотря на то что данный материал был подготовлен с максимальной тщательностью, УРАЛСИБ не дает никаких прямых или косвенных заверений или гарантий в отношении достоверности и полноты включенной в бюллетень информации. Ни УРАЛСИБ, ни агенты компании или аффилированные лица не несут никакой ответственности за любые прямые или косвенные убытки от использования настоящего бюллетеня или содержащейся в нем информации. Все права на бюллетень принадлежат ООО «УРАЛСИБ Кэпитал», и содержащаяся в нем информация не может воспроизводиться или распространяться без предварительного письменного разрешения. © УРАЛСИБ Кэпитал 2013