



ФОНДОВЫЕ ИНДЕКСЫ

Индекс	Значение	Изм. за день, %
RTS	1 743,1	-0,51%
ММВБ	1 624,5	-0,41%
DJIA	13 194,1	0,12%

МАКРОЭКОНОМИЧЕСКИЕ ИНДИКАТОРЫ

Наименование	Значение
Цена на нефть марки "Brent", \$/баррель	125,1
Учётная ставка ФРС США	0-0.25%
Учётная ставка ЕЦБ	1,00%
Золотовалютные резервы, \$ млрд	511,6
Инфляция РФ по итогам янв. 2012 года	0,50%
Ставка рефинан. ЦБ РФ	8,00%
Остатки средств на счетах ЦБ РФ, млрд руб.	925

АКЦИИ (лидеры роста/падения на ММВБ)

Эмитент	Макс. цена	Мин. цена	Цена закр.	% изм. закр.
СОЛЛЕРС	460	426,9	459	7,97%
Трансф ап	58250	55564	58152	4,87%
ММК	14,45	14,11	14,416	2,97%
ГМКНорНик	5920	5824	5908	2,14%
Ростел -ао	149,89	146,16	148,54	2,03%
Дорогбж ао	17,998	17,01	17,151	-3,80%
РусГидро	1,1471	1,1	1,1047	-3,96%
Акрон	1317,5	1248,6	1255	-4,49%
Роснефть	214,39	203,02	203,4	-5,61%
ВТБ ао	0,0675	0,0632	0,0632	-7,00%

ОБЛИГАЦИИ (лидеры по оборотам на ММВБ)

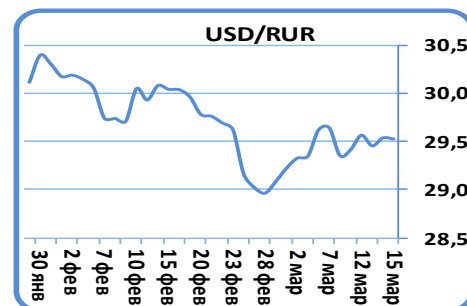
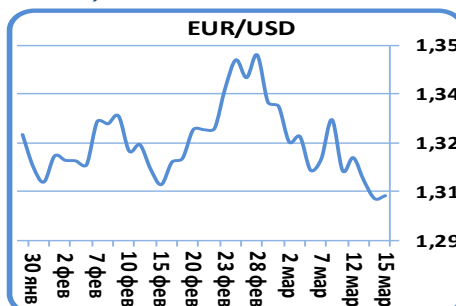
Бумага сокр.	Оборот млн руб	Доходность	Цена посл	% изм. закр.
МГор53-об	2 190,5	6,97%	100,2	0,20%
АИЖК 17об	1 509,2	8,95%	102,25	-0,97%
НЛМК БО-7	989,1	8,23%	102,05	0,00%
АИЖК 18об	797,0	8,77%	98,3	-0,41%
ВЭБ 09	759,3	8,69%	97,94	0,14%
РусСтанд-8	606,6	7,77%	100	0,00%
МГор62-об	558,6	7,10%	111,85	0,13%
Мечел БО-4	521,4	10,36%	100,24	0,00%
Ростел 11	458,7	11,71%	102,15	0,01%
МТС 07	433,9	8,88%	100,01	0,46%

Главные новости

- Fitch снизило прогноз по рейтингу Англии, оставив сам рейтинг пока на уровне AAA
- Инфляция в РФ за неделю составила 0,1%

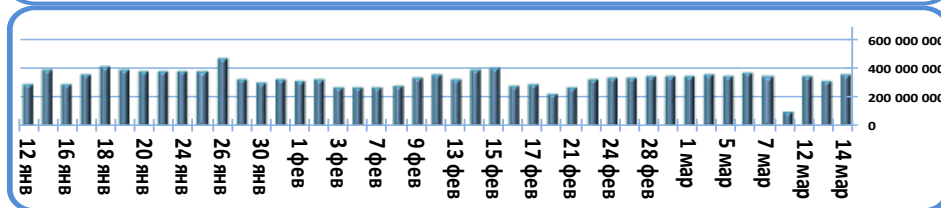
Валютный рынок

- Евро нацелился на 1,30 (стр. 2)
- Рубль пока не демонстрирует склонности к укреплению (стр. 2)



Фондовый рынок

- Рынки США закономерно припали (стр. 3)
- На российский рынок вчера, вероятно, заходили иностранные инвесторы (стр. 3)



Долговой рынок

- Рынок рублевого корпоративного долга показал в среду умеренный рост (стр. 4)

Календарь основных событий

Наименование	Страна	Время
Данные по рынку занятости	Еврозона	14:00
Индекс цен производителей	США	16:30
Количество заявок на пособие по безработице	США	16:30
Филадельфийский индекс деловой активности	США	18:00

15 марта 2012 г.

ДЕНЕЖНЫЙ РЫНОК

Наименование	Значение	Изм. за день, %
Ост. средств на депозитных счетах ЦБ РФ, млрд руб.	111,9	2,19%
Ост. средств на кор. счетах ЦБ РФ, млрд руб.	813,3	0,73%
MIACR (overnight), %	5,04	0,00%
LIBOR USD (12M), %	1,06	0,01%
LIBOR EUR (12M), %	1,49	-0,62%

ВАЛютный рынок

Наименование	Значение	Изм. за день, %
USD/RUR	29,52	-0,04%
EUR/RUR	38,49	0,04%
EUR/USD	1,30	0,05%
USD/JPY	84,07	0,51%
USD/CHF	0,93	0,03%

Экономические новости

За неделю с 6 по 12 марта рост цен в России продолжался прежними темпами - 0,1%. Сюрпризов со стороны динамики отдельных компонент не последовало. По данным Росстат, бензин и услуги ЖКХ на прошедшей неделе не дорожали. Динамика цен на продукты питания остается прежней, фактически теми же темпами (1,3-1,2%) дешевеют гречка и пшено. В лидерах удорожания – куриные яйца и капуста, цены на которые за неделю выросли на 1,7%.

Денежный рынок

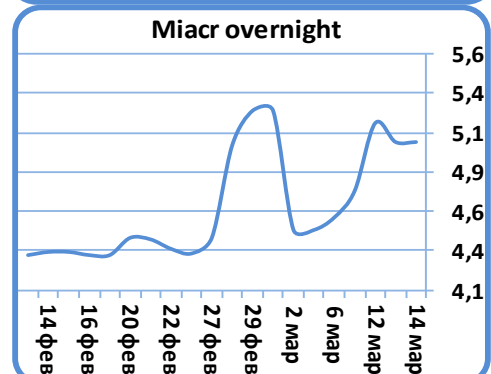
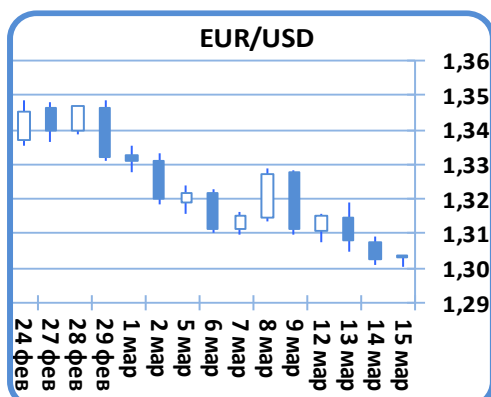
Ликвидность в банковском секторе фактически остается на прежних уровнях – сумма остатков на корреспондентских счетах и депозитах в ЦБ составляет 925 млрд. рублей. При этом ажиотажный спрос на однодневное РЕПО ЦБ снизился – вчера банки взяли 67 млрд. против 129 млрд. в среду. Сегодня последний день выплаты страховых взносов, которые могут изъять 30-40 млрд. рублей с рынка. Однако существенного изменения ситуации на в ближайшие дни не предвидится. Первые крупные налоговые выплаты начнутся на следующей неделе, уже со вторника-среды мы ожидаем роста спроса на ресурсы регулятора, особенно в рамках 84-х дневного аукционе РЕПО ЦБ, который состоится во вторник.

Ставки на межбанковском рынке продолжают стабилизироваться, в овернайт банки могут привлечь рубли по 4,5-4,75%, напомним, вчера MosPrimeRate o/n была выше 5%. На следующей неделе мы ожидаем приближения ставок денежного рынка вновь к отметке 5%.

Валютный рынок

Европейская валюта за прошедший торговый день умеренно корректировалась на международном рынке. В результате, пара евро/доллар опустилась с отметки 1,306 вчера к 1,303 сегодня. Статистика по инфляции и промышленному производству в Европе, как мы и предполагали, вышла умеренно-негативной. В частности, промышленное производство выросло за месяц лишь на 0,2% против 0,5% согласно прогнозам. Инфляция вышла в рамках ожиданий – рост цен на потребительском рынке в Европе в феврале составил 0,5%. Сегодня из значимых событий на рынке – статистика по США. В частности, публикуются цены производителей и заявки на пособие по безработице, а также индекс деловой активности от ФРБ Филадельфии. С учетом явного тренда на улучшение ситуации на рынке труда и экономической активности в США, статистика разочаровать не должна. В случае более существенного, чем ожидается, улучшения показателей европейская валюта вновь окажется под давлением и может пробить, наконец, отметку 1,30.

Рубль, слабо прореагировавший на рост нефти вчера, сегодня торгуется на тех же уровнях – 33,58 рублей к бивалютной корзине. В целом российская валюта, даже имея поводы для укрепления в последние дни, не стремилась ими воспользоваться. Тем не менее, к концу месяца ограниченная свободная ликвидность в банковском секторе и достаточно высокие цены на нефть могут привести к укреплению российской валюты до уровней 33-33,20 к корзине в ближайшие две недели.



15 марта 2012 г.

МИРОВЫЕ РЫНКИ

Индекс	Значение	Изм. за день, %
DJIA	13 194,1	0,12%
NASDAQ 100	2 708,4	0,41%
S&P 500 INDEX	2 708,4	-0,15%
SSE COMPOSITE	2 388,3	-0,12%
BOVESPA	68 257,2	-0,20%
NIKKEI 225 (10.00 МСК)	10 155,3	1,04%

Рынок акций

Зарубежные рынки

Как и предполагалось, в среду американские рынки прервали пятдневный рост и немного откатились вниз – сказывалось нахождение на сильных уровнях сопротивления и отсутствие поводов для продолжения роста. Из статистики вчера были опубликованы только импортные цены, которые за февраль выросли на 0.4% (месяц-к-месяцу) при прогнозах роста на 0.6%. В годовом сравнении цены выросли на 5.5% - минимальный годовой рост с декабря 2010 года. При этом стоимость продуктов питания упала на 3% (месяц-к-месяцу) – самое сильное падение с февраля 2009 года. Однако цены на нефтепродукты выросли на 1.8% месяц-к-месяцу и на 18% год-к-году. Таким образом, цены на нефть являются основным фактором, препятствующим замедлению инфляции.

Министерство энергетики США сообщило, что за прошлую неделю запасы сырой нефти увеличились на 1.8 млн баррелей, больше ожиданий, и достигли максимума за последние полгода, а запасы в Кашинге скакнули на 2.5 млн баррелей, достигнув уровня июня 2011 года. Таким образом, ситуация с запасами в Америке остается на прежних уровнях, что не способствует росту котировок нефти WTI. С учетом того, что ветка трубопровода, позволяющего разгрузить Кашинг, заработает только с 1 июня, и ее мощностей не будет хватать, чтобы полностью очистить Кашинг, можно ожидать, что тенденции на сужение спреда между WTI и Brent пока не предвидится.

В США сегодня выйдут данные по ценам производителям, производственный индекс от ФРБ Нью-Йорка, Филадельфийский индекс и традиционные обращения за пособием по безработице. В случае если индикаторы выйдут лучше ожиданий, можно ожидать, что американские рынки возобновят попытку продолжить движение вверх. S&P постарается снова протестировать сопротивление на 1400 пунктах.

Российский рынок

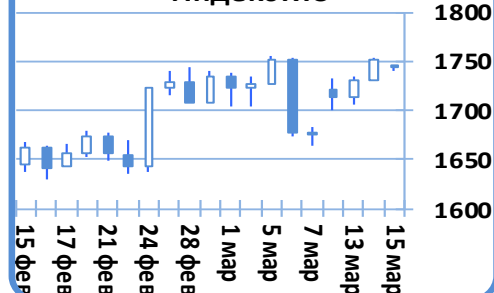
Российский рынок вчера обновил максимумы этого года, однако все еще находится ниже уровня, от которого в 2011 году началась сильная коррекция. С этой точки зрения российский рынок смотрится значительно слабее, например, американских рынков, которые в начале этого года продемонстрировали куда более значительный рост, вернувшись к уровням 2008 года. Тем не менее, на ближайшее время коридор движения по ММВБ мы оставляем прежним – 1620-1630 пунктов. Вполне вероятно, что если сегодня по Америке статистика выйдет позитивной, рынок пойдет выше 1630 пунктов, но оптимизма может хватить ненадолго.

Вчера на рынок, скорее всего, заходили иностранные инвесторы, так как объем торгов вырос до максимума с начала февраля этого года. Лучше рынка смотрелись бумаги Сбербанка, в основном привилегированные акции, которые росли более чем на 5%. И сегодня как раз вышла новость, что приватизация Сбербанка может состояться уже в апреле. Главный акционер банка – Банк России – планирует продать 7.6% акций Сбера, цена размещения может составить около 100 рублей. Решение о приватизации Сбербанка – это давно ожидаемое событие, которое несколько раз откладывалось из-за неблагоприятной конъюнктуры. Теперь ситуация изменилась, и решение о приватизации логично, особенно, учитывая, что в этом же году планирует разместиться и ВТБ.

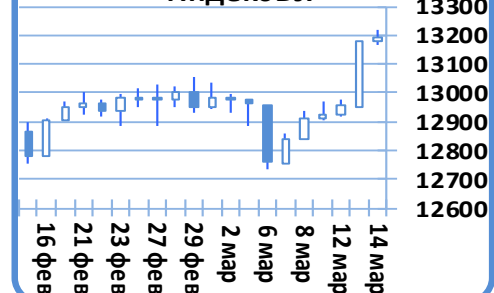
РОССИЙСКИЕ ИНДЕКСЫ

Индекс	Значение	Изм. за день, %
PTC	1 743,1	-0,51%
ММВБ	1 624,5	-0,41%

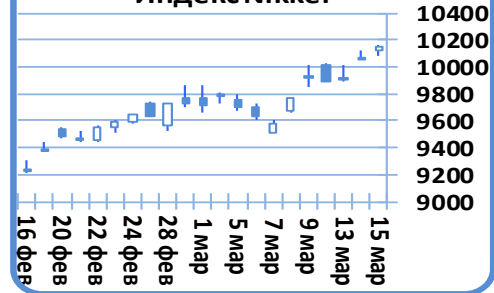
Индекс RTS



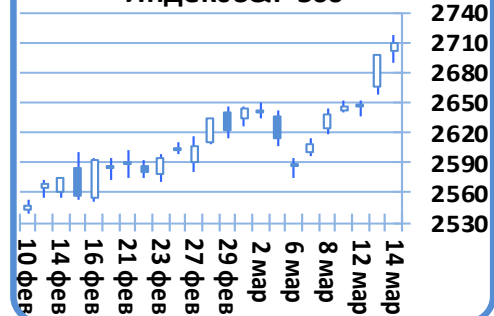
Индекс DJI



Индекс Nikkei



Индекс S&P 500



15 марта 2012 г.

ДОЛГОВОЙ РЫНОК

Наименование	Значение	Изм. за день, %
Доходность Russia 30 (% год.)	4,06	2,55%
Доходность UST-10 (% год.)	2,27	6,95%
Спрэд Russia 30 и UST-10 (б.п.)	179	-0,03
Индекс корп. облигаций ММВБ	92,95	0,08%
Индекс гос. облигаций ММВБ	131,64	-0,10%

Рынок облигаций

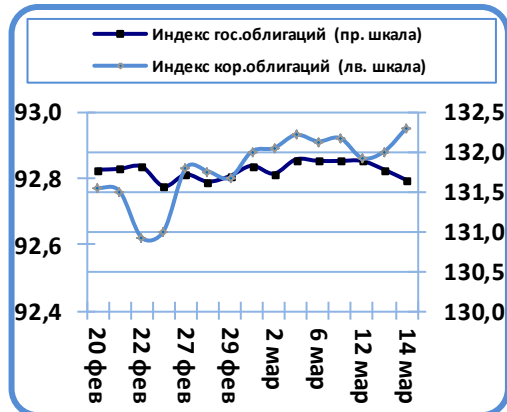
Государственные облигации

В государственном секторе в ходе вчерашней торговой сессии дополнительное успешное доразмещение 206-го выпуска, добавило импульса к покупкам длинных облигаций, инвесторы не получившие желаемой на аукционе обратили свои инвестиционные взоры на вторичный рынок, где доходность 206-го выпуска снизилась еще на три пункта до отметки 7,46% годовых, кроме того наибольший торговый оборот пришелся на 205-й выпуск, котировки которого подросли на 0,22%; другой длинный 204-й выпуск прибавил 0,3%; без изменения доходности торговался однолетний 76-й выпуск. В пределах 0,15% подросли бумаги ОФЗ 25079 и ОФЗ 26203. Несущественное снижение доходности так же замечалось в бумагах выпуска ОФЗ 25075, ОФЗ 26207.

На внешних рынках фиксация прибыли на рынке государственного долга США продолжилась в ходе вчерашней торговой сессии, доходность десятилетних казначейских билетов выросла на пятнадцать пунктов, закрепившись на уровне 2,274% годовых; тридцатилетние государственные облигации США закрылись с доходностью 3,406% годовых, показав рост доходности на четырнадцать пунктов. На рынках emerging markets российские тридцатилетние евробонды так же продавались инвесторами, доходность Russia 30 выросла по итогам вчерашнего торгового дня на десять пунктов до отметки 4,048% годовых. Спрэд российских тридцатилетних еврооблигаций Russia 30 к государственному долгу США UST 10 сузился на четыре пункта, закрепившись на уровне 181 пунктов.

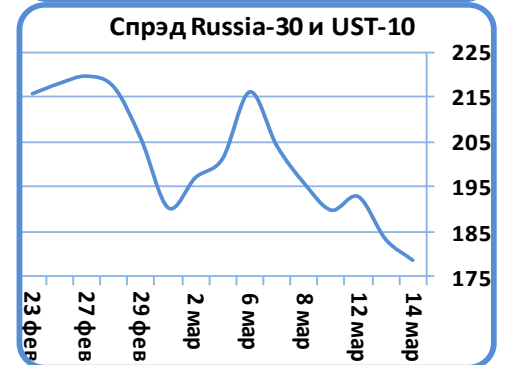
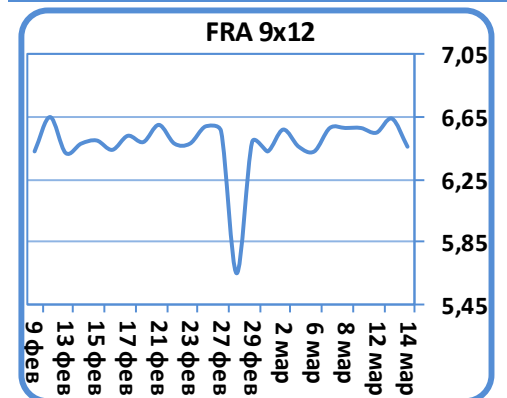
Корпоративные облигации

Рынок рублевого корпоративного долга показал в среду умеренный рост, воодушевленный оптимизмом внешних рынков, укреплением рубля. В секторе облигационных займов Москвы незначительное снижение доходности было заметно в бумагах 53-го выпуска; 62-й выпуск подрос на 0,13%; на малом объеме без изменения доходности торговались бумаги 49-го, 66-го выпусков. В секторе субфедеральных и муниципальных облигаций седьмой долг нижегородской области прибавил 0,24%; на ранее достигнутых уровнях остались облигации девятого выпуска Республики Коми; шестого долга нижегородской области. Среди облигаций металлургического сектора не изменились доходности седьмого биржевого выпуска НЛМК, четвертого биржевого выпуска Мечела; 23-й выпуск Алросы снизился на 0,17%; первый выпуск Сибметинвеста остался с доходностью 9% годовых; подросла доходность в 17-м выпуске Мечела; первый биржевой выпуск Северстали закрылся на уровне 99,95% от номинала, что соответствует доходности 10,89% годовых; второй выпуск Сибметинвеста прибавил 0,24%. В секции бумаг нефти, газа и энергетики преобладали консолидационные настроения; незначительное проявление спроса было заметно в бумагах восьмого выпуска Газпромнефти и пятого биржевого займа Газпромнефти. В сегменте облигаций связи и транспорта 11-й займ Росстелекома изменения доходности не показал, оставшись на отметке 11,71% годовых, что соответствует цене 102,15% от номинала; подросли котировки седьмого и восьмого выпусков МТС; седьмой долг ВымпелКома прибавил 0,87%; на меньшем объеме десятый долг РЖД показа несущественный рост доходности, которая в итоге закрепились на уровне 7,33% годовых. В финансовом секторе фиксация прибыли была заметна в 17-м и 18-м выпусках АИЖК; девятый выпуск ВЭБа прибавил 0,14%; на уровне 101,94% от номинала закрылся девятый выпуск Россельхозбанка; шестой биржевой выпуск ВТБ изменения доходности не показал. В секторе розничной торговли второй выпуск Магнита консолидировался на ранее достигнутом уровне; первый и второй биржевые выпуски Копейка закрылись несущественным изменением доходности; третий биржевой выпуск Магнита прибавил 0,25%.



14 марта 2012 г.

U.S. Treasury	Δ-е б.п.	Дох-ть	Операция
US 10YT	14,77	2,274%	продавались
US 30YT	13,81	3,406%	продавались
Russia 30	10,40	4,083%	продавались
Brazil 10	10,40	3,116%	продавались



15 марта 2012 г.

Статистика

Динамика акций на ММВБ

Телекомы	% изменение цены				
	с начала 2011 года	за 3 мес.	за 1 мес.	за 1 нед.	за 1 д.
Ростел -ао	-7,3%	5,3%	-0,9%	4,3%	1,9%
Ростел -ап	3,6%	-14,6%	-4,6%	-0,3%	0,0%
МТС-ао	-26,7%	-21,0%	8,9%	-2,1%	-1,4%
Энергетика					
ОГК-2 ао	-54,1%	0,2%	-6,6%	3,9%	-1,9%
ФСК ЕЭС ао	-3,0%	15,9%	-0,1%	3,2%	-0,6%
ХолМРСК ао	-36,2%	39,3%	19,4%	11,8%	0,3%
ИнтерРАОао	-90,8%	6,5%	-6,8%	-0,7%	0,7%
РусГидро	-29,1%	9,4%	1,6%	-0,3%	-0,4%
Металлургия/Удобрения					
ММК	-59,6%	6,9%	-2,6%	3,9%	0,1%
СевСт-ао	-22,0%	12,2%	-1,3%	2,5%	-0,5%
Мечел ао	-67,8%	-1,8%	-12,8%	4,0%	1,1%
Мечел ап	-52,7%	-3,8%	-7,3%	0,9%	0,0%
ГМКНорНик	-19,3%	15,8%	-0,9%	3,9%	-0,5%
ПолюсЗолот	-34,5%	0,1%	-5,7%	1,6%	-1,7%
Уркалий-ао	-12,9%	5,7%	1,4%	-0,6%	1,3%
Акрон	5,5%	-5,8%	-8,9%	-2,3%	0,9%
Нефть и газ					
Транснф ап	44,4%	23,0%	-2,1%	14,3%	-1,6%
Роснефть	-0,3%	7,5%	3,5%	2,1%	0,6%
ГАЗПРОМ ао	2,3%	16,9%	5,1%	3,0%	0,1%
Сургнфгз-п	26,8%	33,1%	10,3%	7,5%	-0,9%
Сургнфгз -ао	-6,6%	22,2%	11,2%	10,4%	-0,6%
Татнфт Зао	28,2%	29,8%	12,6%	7,1%	-0,5%
Газпрнефть	20,2%	13,6%	4,7%	0,1%	0,2%
Новатэк ао	27,4%	6,4%	6,6%	4,5%	0,3%
ЛУКОЙЛ	7,1%	19,3%	5,9%	4,4%	0,2%
Банки					
Сбербанк	-3,3%	21,8%	5,4%	3,1%	-2,9%
Сбербанк-п	6,7%	31,8%	13,4%	9,7%	-2,7%
ВТБ ао	-29,9%	15,6%	4,1%	3,6%	-0,5%

15 марта 2012 г.

Итоги первичных размещений

Дата	Эмитент	Объем эмиссии / размещено по итогам аукциона, млн. руб.	Дата оферты /погашения	Ставка купона
06.03.12	ТРАНСАЭРО, БО-01	2 500 / 2 500	/ 03.2015	12.5%
07.03.12	ОФЗ 26208	45 000 / 8 000	/ 03.2019	7.75%
07.03.12	ЮниКредит Банк, БО-03	5 000 / 5 000	09.2013 / 03.2015	8.50%
13.03.12	Внешэкономбанк, 21	15 000 / 15 000	02.2015 / 02.2032	8.40%
14.03.12	ОФЗ 26206	19 300 / 19 300	/ 06.2017	7.46%

Календарь ближайших первичных размещений

Дата	Бумага	Доп. информация
19.03.12	МЕТАЛЛОИНВЕСТ 05	Объем - 10 000 000 000 / RUR
20.03.12	ОАО "ВымпелКом" 04	Объем - 10 000 000 000 / RUR
20.03.12	ОАО БАНК ВТБ БО-03, БО-04	Объем - 10 000 000 000 / RUR
21.03.12	ОФЗ 26205	Объем - 35 199 000 000 / RUR
26.03.12	АКБ "Абсолют Банк" ЗАО БО-02	Объем - 3 000 000 000 / RUR
28.03.12	ОФЗ 25079	Объем - 3 430 000 000 / RUR
28.03.12	ОФЗ 26208	Объем - 35 000 000 000 / RUR

Ближайшие выплаты купонов, погашения, оферты

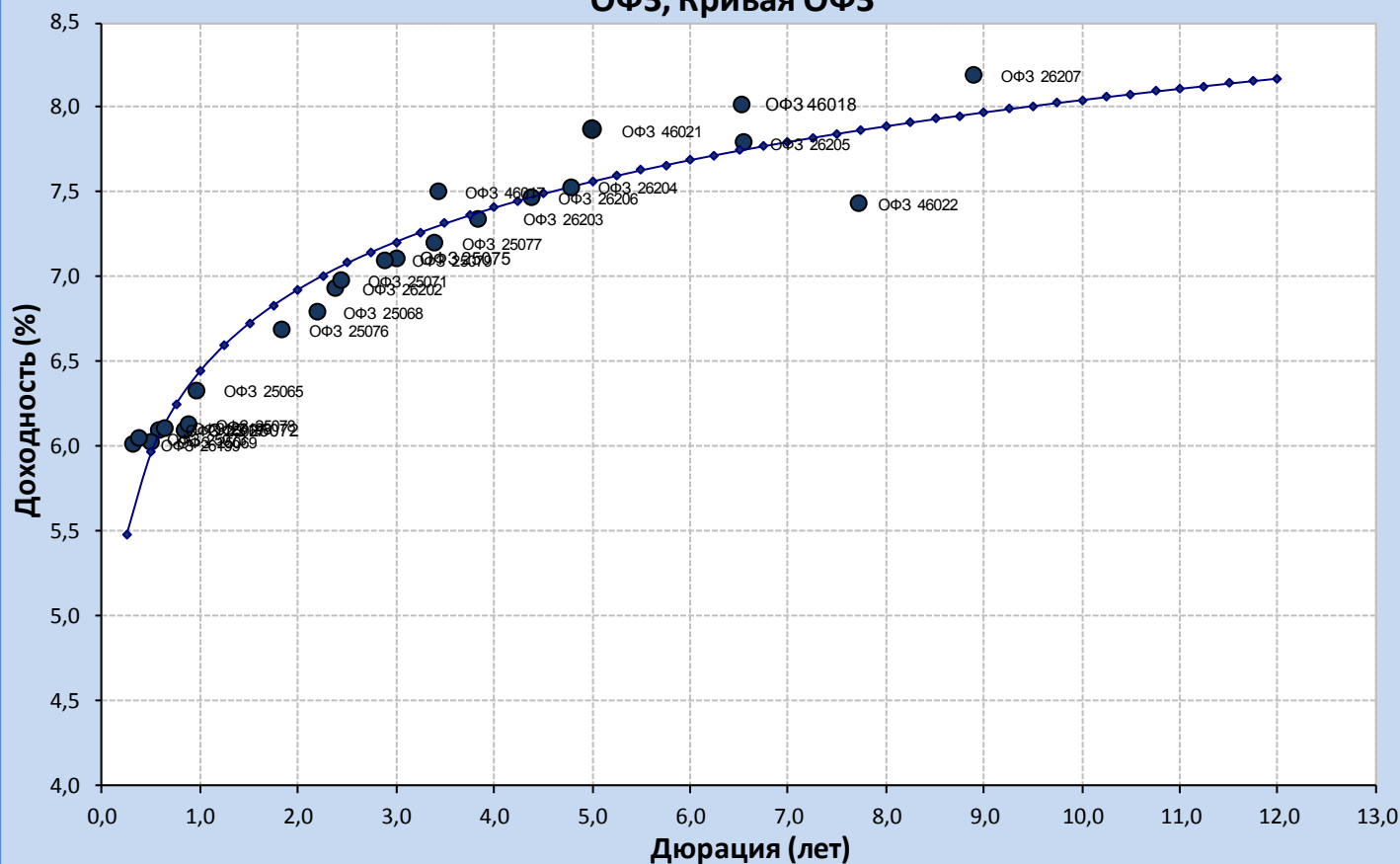
Дата	Тип события	Бумага	Доп. информация
15.03.2012	Выплата купона	Московская область, 34009	Ставка купона - 17.9 % Размер купона (RUR) - 33.35 Объем - 33 000 000 000 / RUR Оценочная сумма выплаты - 1 100 550 000
15.03.2012	Выплата купона	ЕБРР, 04	Ставка купона - 7.07 % Размер купона (RUR) - 17.63 Объем - 3 000 000 000 / RUR Оценочная сумма выплаты - 52 890 000
15.03.2012	Выплата купона	АИЖК, 15	Ставка купона - 10.75 % Размер купона (RUR) - 53.6 Объем - 7 000 000 000 / RUR Оценочная сумма выплаты - 375 200 000
15.03.2012	Выплата купона	БАЛТИНВЕСТБАНК, 02	Ставка купона - 9 % Размер купона (RUR) - 44.88 Объем - 1 500 000 000 / RUR Оценочная сумма выплаты - 67 320 000
15.03.2012	Выплата купона	АИЖК, 16	Ставка купона - 8.25 % Размер купона (RUR) - 20.57 Объем - 10 000 000 000 / RUR Оценочная сумма выплаты - 205 700 000
15.03.2012	Выплата купона	АИЖК, 20	Ставка купона - 8.6 % Размер купона (RUR) - 21.44 Объем - 5 000 000 000 / RUR Оценочная сумма выплаты - 107 200 000
15.03.2012	Выплата купона	Москва, 55	Ставка купона - 8 % Размер купона (RUR) - 39.89 Объем - 15 000 000 000 / RUR Оценочная сумма выплаты - 598 350 000
15.03.2012	Выплата купона	Ипотечный агент АИЖК 2011-2, А2	Ставка купона - 6 % Размер купона (RUR) - 14.96 Объем - 7 457 000 000 / RUR Оценочная сумма выплаты - 111 556 720
15.03.2012	Выплата купона	Ипотечный агент АИЖК 2011-2, А1	Ставка купона - 8.25 % Размер купона (RUR) - 16.37 Объем - 7 457 000 000 / RUR Оценочная сумма выплаты - 122 071 090
15.03.2012	Выплата купона	Москоммерцбанк, 2034-С (RMBS)	Ставка купона - 7 % Размер купона (USD) - 563.89 Объем - 4 484 220 / USD Номинал - 100000 Оценочная сумма выплаты - 25 286
15.03.2012	Выплата купона	Карусель Финанс, 01	Ставка купона - 12 % Размер купона (RUR) - 59.84 Объем - 3 000 000 000 / RUR Оценочная сумма выплаты - 179 520 000
15.03.2012	Выплата купона	АИЖК, 08	Ставка купона - 7.63 % Размер купона (RUR) - 19.02 Объем - 5 000 000 000 / RUR Оценочная сумма выплаты - 95 100 000
15.03.2012	Выплата купона	Кокс, 02	Ставка купона - 12 % Размер купона (RUR) - 59.84 Объем - 5 000 000 000 / RUR Оценочная сумма выплаты - 299 200 000
15.03.2012	Выплата купона	Альфа-Банк, 2012-А, EUR (ABS, DPR, FRN)	Ставка купона - 3.37 % Размер купона (EUR) - 53.24 Объем - 145 000 000 / EUR Номинал - 125000 Оценочная сумма выплаты - 61 758

15 марта 2012 г.

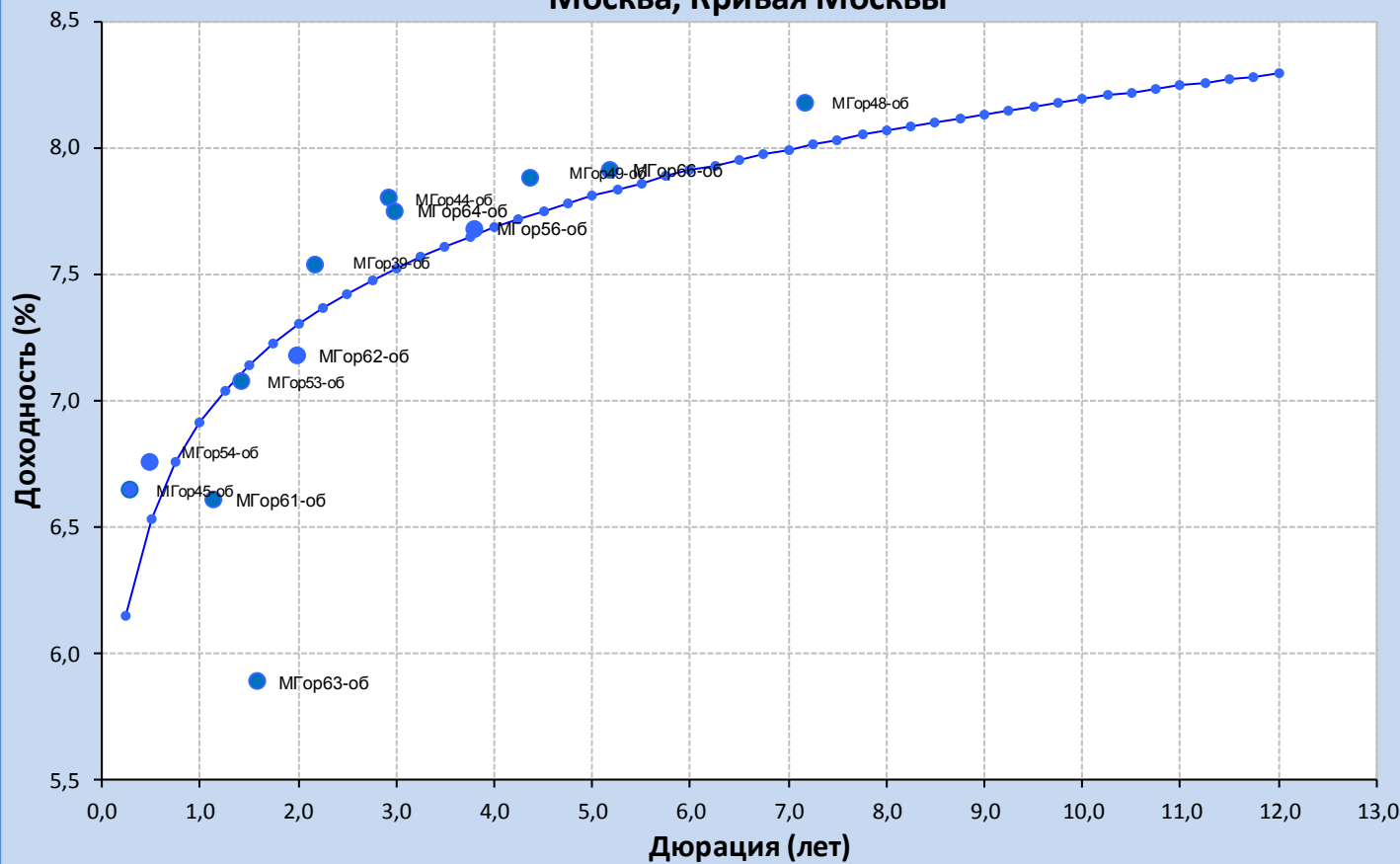
15.03.2012	Выплата купона	Русское Море (ЗАО), 01	Ставка купона - 12 % Размер купона (RUR) - 29.92 Объем - 2 000 000 000 / RUR Оценочная сумма выплаты - 59 840 000
15.03.2012	Выплата купона	АИЖК, 11	Ставка купона - 8.2 % Размер купона (RUR) - 20.44 Объем - 10 000 000 000 / RUR Оценочная сумма выплаты - 204 400 000
15.03.2012	Выплата купона	Второй ипотечный агент АИЖК, 1А	Ставка купона - 8.5 % Размер купона (RUR) - 7.05 Объем - 9 440 000 000 / RUR Оценочная сумма выплаты - 66 552 000
15.03.2012	Выплата купона	Второй ипотечный агент АИЖК, 2Б	Ставка купона - 9.5 % Размер купона (RUR) - 23.68 Объем - 590 300 000 / RUR Оценочная сумма выплаты - 13 978 304
15.03.2012	Выплата купона	МДМ Банк, 2052-А (RMBS)	Ставка купона - 10 % Размер купона (RUR) - 5994.63 Объем - 6 522 000 000 / RUR Номинал - 2000000 Оценочная сумма выплаты - 19 548 488
15.03.2012	Выплата купона	Азот (Кемерово), 01	Ставка купона - 2.75 % Размер купона (RUR) - 5.95 Объем - 3 500 000 378 / RUR Номинал - 434 Оценочная сумма выплаты - 47 983 876
15.03.2012	Оферта	Банк Национальный Стандарт, 01	Цена оферты – 100 Объем - 1 500 000 000 / RUR Номинал – 1000 Тип оферты - put
15.03.2012	Оферта	ТГК-1, 01	Цена оферты – 100 Объем - 4 000 000 000 / RUR Номинал – 1000 Тип оферты - put
15.03.2012	Погашение	Московская область, 34009	Объем - 33 000 000 000 / RUR
15.03.2012	Погашение	Кокс, 02	Объем - 5 000 000 000 / RUR
15.03.2012	Погашение	Альфа-Банк, 2012-А, EUR (ABS, DPR, FRN)	Объем - 145 000 000 / EUR Номинал - 125000
15.03.2012	Погашение	Альфа-Банк, 2012-В (ABS, DPR, FRN)	Объем - 200 000 000 / USD Номинал - 250000

15 марта 2012 г.

ОФЗ, Кривая ОФЗ

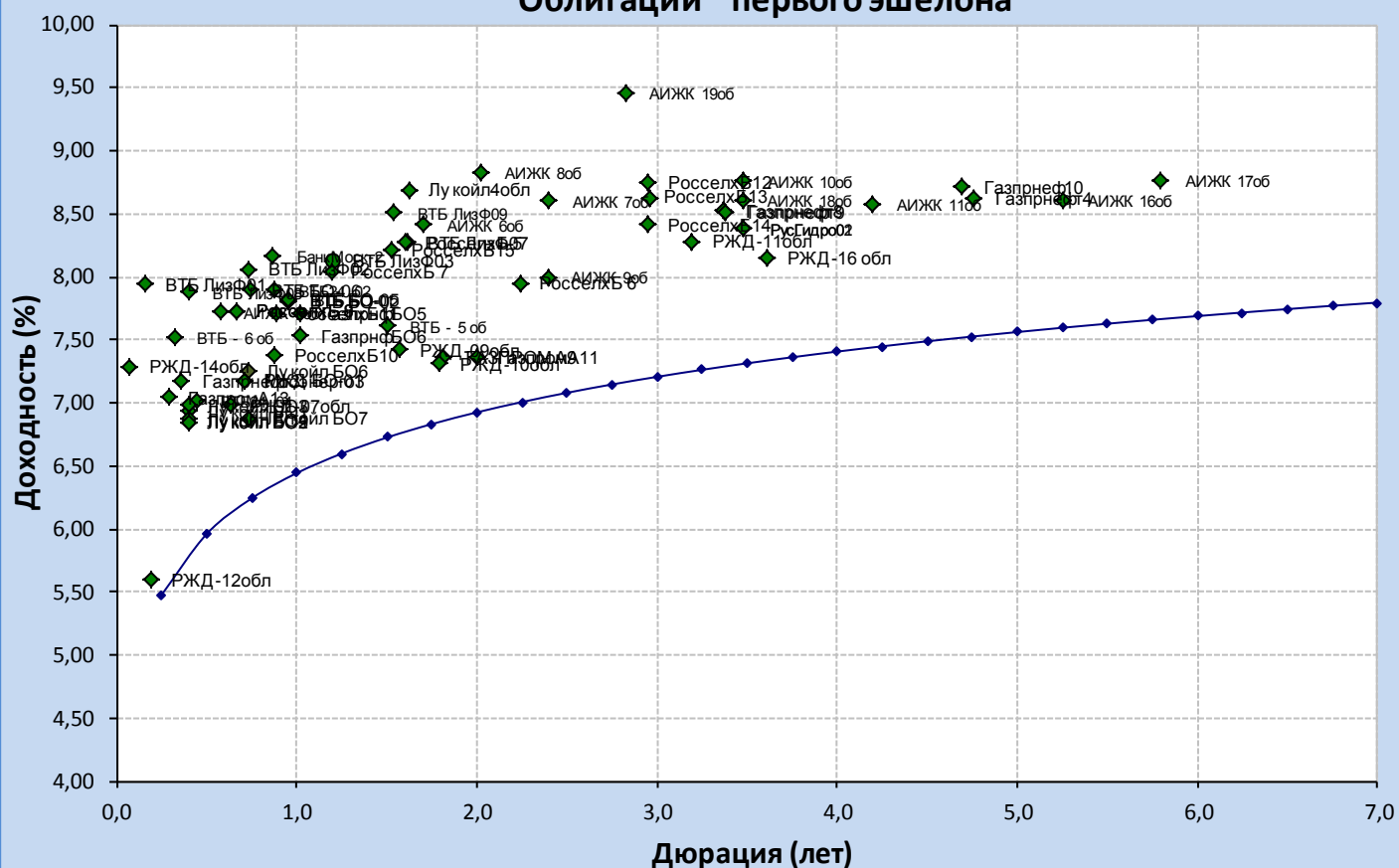


Москва, Кривая Москвы

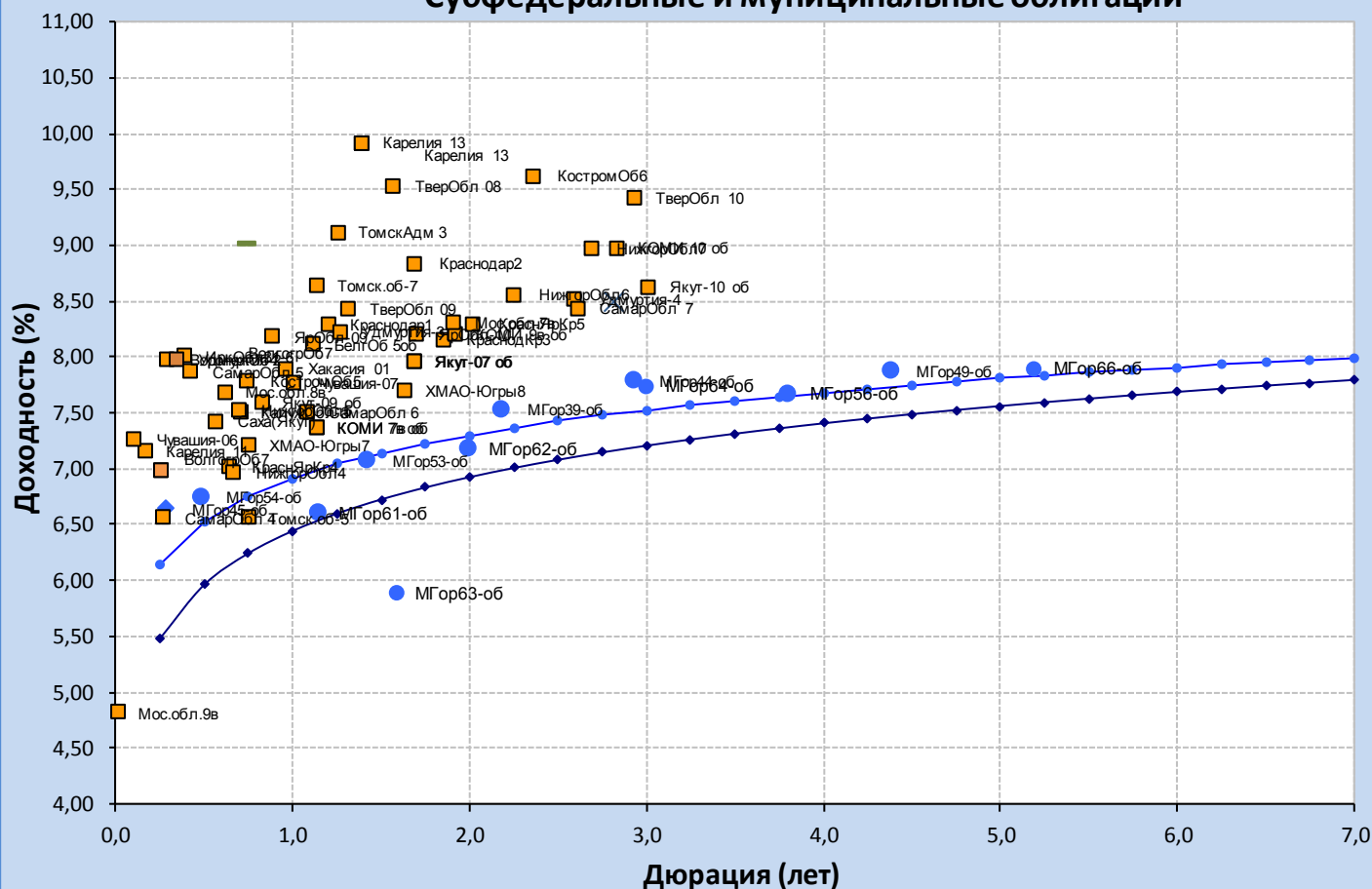


15 марта 2012 г.

Облигации "первого эшелона"

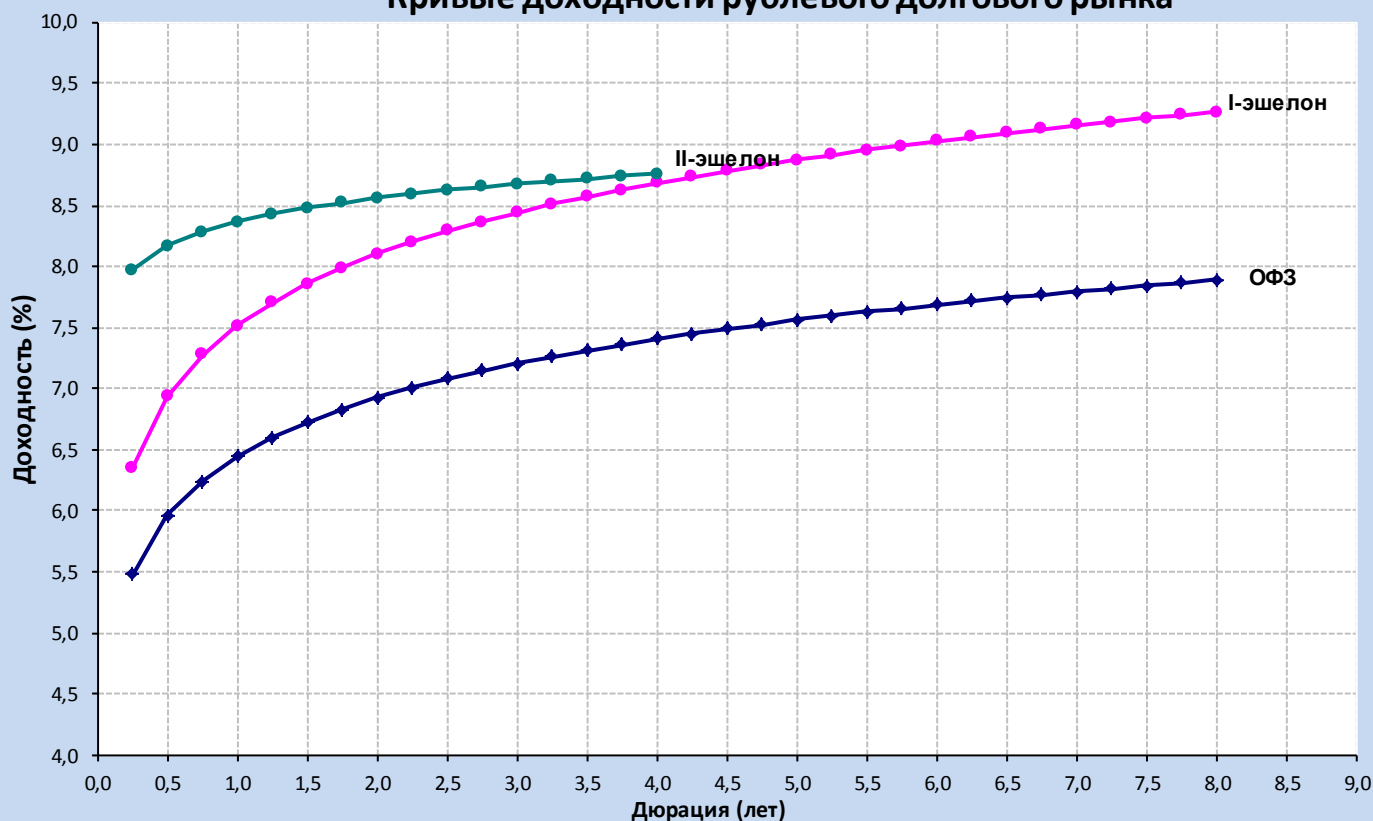


Субфедеральные и муниципальные облигации

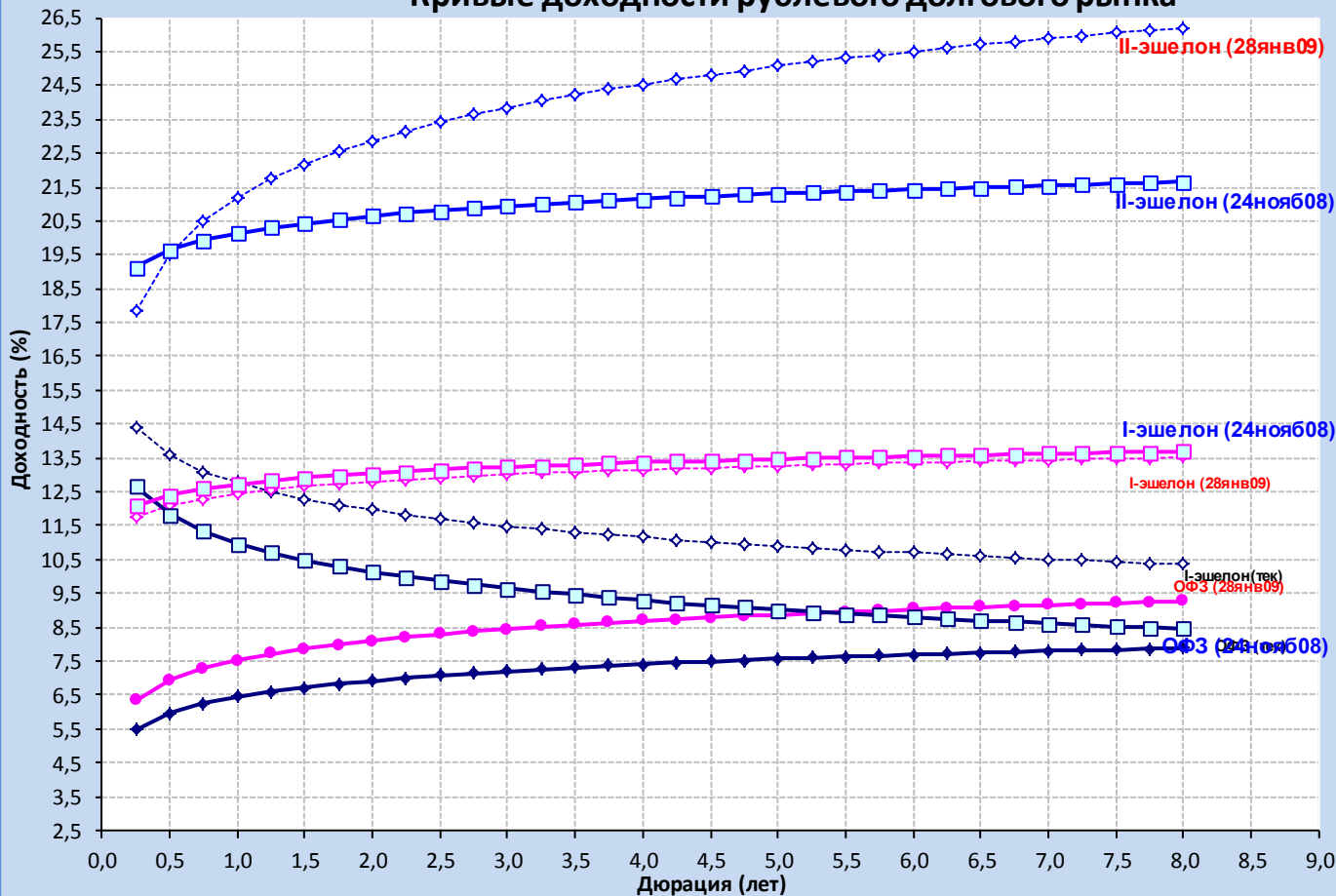


15 марта 2012 г.

Кривые доходности рублевого долгового рынка

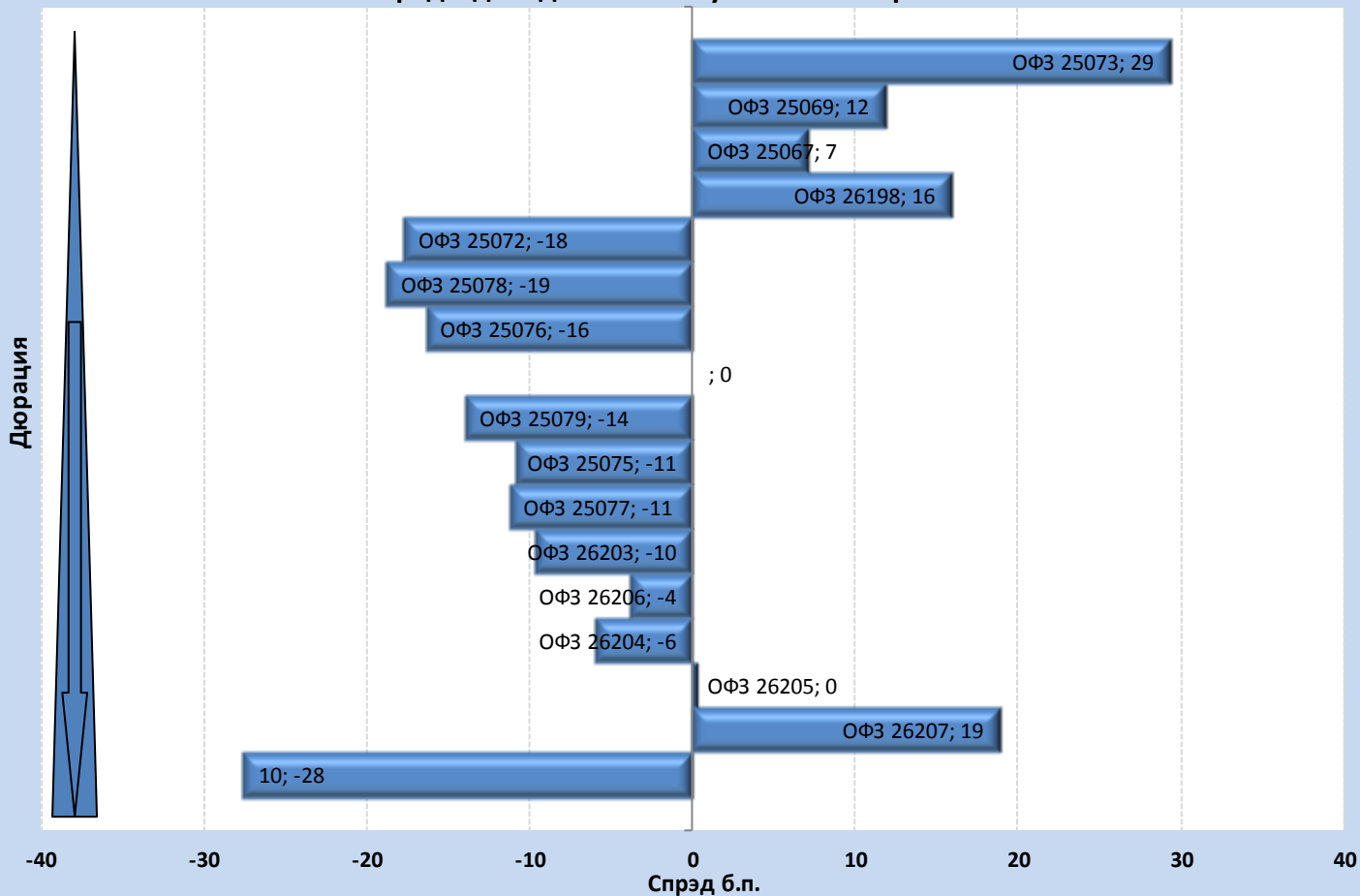


Кривые доходности рублевого долгового рынка

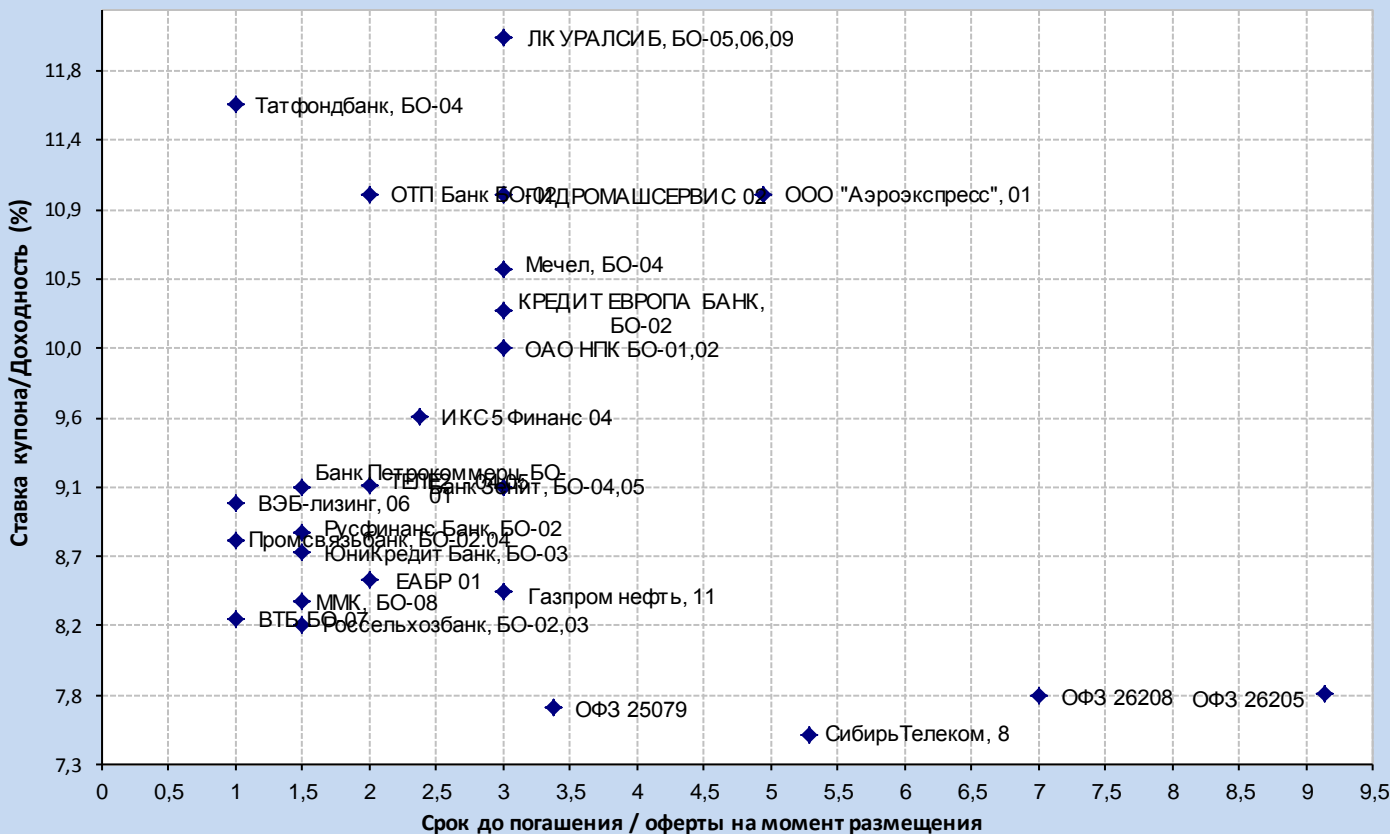


15 марта 2012 г.

Спрэды доходностей выпусков ОФЗ к кривой ОФЗ



Карта итогов первичных размещений за янв-фев 2012 года



15 марта 2012 г.

Лидеры оборотов по облигациям на ММВБ

ГКО/ОФЗ

Бумага сокр.	Оборот	Доходность	Макс. цена	Мин. цена	Цена закр.	% измен.
ОФЗ 26205	7524901033	7,74%	100,05	99,45	100	0,22%
ОФЗ 26204	3245309282	7,47%	100,8	100,5	100,8	0,30%
ОФЗ 26206	2659793656	7,43%	100,5	100,25	100,45	0,15%
ОФЗ 25076	1532753946	6,72%	100,97	100,9	100,9	0,02%
ОФЗ 25079	1096993799	7,04%	100,2	100,05	100,2	0,15%
ОФЗ 25078	471490130	6,21%	100,53	100,5	100,5	-0,07%
ОФЗ 25075	471101276	7,08%	99,75	99,7	99,75	0,10%
ОФЗ 26203	431332890	7,27%	99,14	98,95	99,1	0,15%
ОФЗ 26207	331604746	8,14%	101,45	101,325	101,45	0,45%
ОФЗ 25077	325716410	7,17%	101	100,8	101	0,05%

Субфедеральные и муниципальные

Бумага сокр.	Оборот	Доходность	Макс. цена	Мин. цена	Цена закр.	% измен.
НижгорОбл7	117448500	8,88%	103,05	103	103,05	0,24%
НижгорОбл6	116033400	8,55%	99,75	99,68	99,75	0,05%
КраснодКр3	108306932	8,14%	100,5	100,25	100,25	-0,05%
КОМИ 9в об	49250000	8,22%	98,5	98,5	98,5	0,00%
КраснЯрКр5	31607000	8,28%	102,2	102,2	102,2	-0,05%
Якут-07 об	28981796	8,05%	99,97	99,9	99,97	0,07%
СамарОбл 7	15004058	8,92%	97,8	97,11	97,11	-1,11%
Якут-07 об	945000	8,03%	100	100	100	0,00%
СамарОбл 5	906390	7,81%	100,71	100,71	100,71	0,02%
КраснЯрКр4	806037	7,44%	102,03	102,03	102,03	-0,25%

Нефть и газ, энергетика

Бумага сокр.	Оборот	Доходность	Макс. цена	Мин. цена	Цена закр.	% измен.
Башнефть03	367194102	7,92%	103,44	103,33	103,42	-0,03%
ГазпрнфБО6	279300000	7,53%	99,75	99,75	99,75	0,00%
Газпрнефт8	210154941	8,45%	100,7	100,5	100,7	0,35%
ГазпрнфБО5	184537500	7,53%	99,75	99,75	99,75	0,18%
Башнефть02	160374162	7,99%	103,44	103,33	103,37	0,02%
ФСК ЕЭС-08	122297248	7,42%	99,87	99,8	99,8	0,02%
ФСК ЕЭС-18	116658200	7,95%	101,5	101,35	101,4	0,06%
ФСК ЕЭС-15	114828372	7,93%	102,24	102	102,24	0,14%
Лукойл БО5	92147733	7,01%	102,55	102,47	102,47	-0,08%
МособгазФ2	85396626	9,98%	99,9	99,5	99,84	0,14%

Банки и финансовые компании

Бумага сокр.	Оборот	Доходность	Макс. цена	Мин. цена	Цена закр.	% измен.
АИЖК 17об	1509211523	8,95%	102,3	102,25	102,25	-0,97%
АИЖК 18об	797014938	8,77%	98,75	97,25	98,3	-0,41%
ВЭБ 09	759274393	8,69%	97,94	97,15	97,94	0,14%
РусСтанд-8	606555495	7,77%	100	99,95	100	0,00%
РосселБ 9	291739874	7,28%	101,94	101,72	101,94	0,29%
ВТБ БО-06	231635950	7,77%	100,7	100,65	100,7	0,01%
ГлобэксБО4	213926990	8,16%	99,75	99,25	99,6	0,00%
РосселББО6	150969899	7,42%	99,9	99,9	99,9	0,05%
Петрокомб6	149946000	7,93%	99,98	99,94	99,98	-0,02%
ОткрытФК 1	112638760	9,20%	100	99,98	100	0,00%

Москва

Бумага сокр.	Оборот	Доходность	Макс. цена	Мин. цена	Цена закр.	% измен.
МГор53-об	2190527598	6,97%	100,2	100	100,2	0,20%
МГор62-об	558588492	7,10%	111,9	111,4	111,85	0,13%
МГор54-об	337257314	6,47%	100,3	100,18	100,29	0,05%
МГор49-об	154606237	7,87%	97,2	96,92	97,15	-0,05%
МГор56-об	124958478	7,75%	97,75	97,5	97,75	-0,26%
МГор66-об	95097600	7,91%	104	104	104	0,00%
МГор61-об	83980882	6,58%	110	109,74	110	0,01%
МГор48-об	451500	8,21%	90,3	90,3	90,3	-0,22%
МГор45-об	0	6,62%	0	0	0	0,00%
МГор64-об	0	7,74%	0	0	0	0,00%

Металлургия и уголь

Бумага сокр.	Оборот	Доходность	Макс. цена	Мин. цена	Цена закр.	% измен.
НЛМК БО-7	989088842	8,23%	102,12	101,94	102,05	0,00%
Мечел БО-4	521412106	10,36%	100,3	100,2	100,24	0,00%
АЛРОСА 23	290852959	8,54%	102	101,87	101,9	-0,17%
Сибметин01	241222330	9,00%	110,65	110,45	110,65	0,00%
Мечел 17об	234156791	10,89%	94	92,62	92,62	-2,76%
СевСт-БО1	165717307	7,74%	100,01	99,92	99,95	-0,04%
СУЭК-Фин01	152113830	8,52%	101,3	101,1	101,2	-0,16%
ЕврХолдФ 7	143027811	9,49%	96,97	94,85	96,97	1,70%
НЛМК БО-5	121771281	7,30%	102,15	102,05	102,15	0,03%
Сибметин02	119921271	9,00%	110,65	110,15	110,65	0,24%

Связь и транспорт

Бумага сокр.	Оборот	Доходность	Макс. цена	Мин. цена	Цена закр.	% измен.
Ростел 11	458739881	11,71%	103,08	102,14	102,15	0,01%
МТС 07	433900428	8,88%	100,01	98,49	100,01	0,46%
ВК-Инвест3	345256119	8,58%	98	97,9	97,9	0,00%
МТС 05	189429778	7,45%	102,28	102,23	102,26	-0,04%
МТС 04	163660729	8,05%	99,5	99,1	99,1	-0,04%
ВК-Инвест7	98977980	8,47%	100	98	100	0,87%
МТС 08	84716724	8,43%	99,65	99,48	99,65	0,70%
ВК-Инвест1	50883140	7,47%	101,75	101,75	101,75	-0,15%
РЖД-10обл	41144413	7,33%	114,3	114,13	114,13	-0,28%
Ростел 10	24616000	8,61%	100,1	100	100,1	0,50%

Пищевая и легкая промышленность

Бумага сокр.	Оборот	Доходность	Макс. цена	Мин. цена	Цена закр.	% измен.
ВБД ПП 3об	4000600	7,55%	100,03	100	100,03	0,03%
ЧеркизБО3	319688	9,10%	99	98,7	99	0,42%
КомосГрБО1	36445	12,46%	98,5	98,5	98,5	0,00%
МиратФБО-1	0	9,08%	0	0	0	0,00%
СинергБО-1	0	9,75%	0	0	0	0,00%
ЮгФинСер01	0	0,00%	0	0	0	0,00%
МираторгФ1	0	7,53%	0	0	0	0,00%
ХортексФ-1	0	12,72%	0	0	0	0,00%
РусМоре-01	0	12,55%	0	0	0	0,00%

15 марта 2012 г.

Торговля

Бумага сокр.	Оборот	Доходность	Макс. цена	Мин. цена	Цена закр.	% измен.
МагнитФ 02	123892500	7,78%	100,01	100	100,01	-0,01%
КопейкаБО1	50445903	8,61%	100,4	100,35	100,4	-0,05%
КопейкаБО2	50155000	9,08%	100,31	100,31	100,31	-0,25%
МагнитБО-3	10000000	8,42%	100	100	100	0,25%
МагнитБО-4	698435	8,65%	99,84	99,7	99,7	-0,20%
ДМЦЕНТРо61	27550	10,64%	95	95	95	0,00%
ИКС5Фин 04	0	9,07%	0	0	0	0,00%
МагнитБО-5	0	8,89%	0	0	0	0,00%
МагнитБО-6	0	8,73%	0	0	0	0,00%
ИКС5Фин 01	0	9,00%	0	0	0	0,00%

Строительство

Бумага сокр.	Оборот	Доходность	Макс. цена	Мин. цена	Цена закр.	% измен.
ЛСР БО-3	26078600	11,94%	96,5	96,3	96,3	0,16%
ЛСР БО-2	10515870	10,80%	99,3	99,3	99,3	-0,10%
ЗСД 01	7934016	9,18%	99,2	99,2	99,2	0,00%
СтрТрГаз02	5050675	10,04%	99,56	99,55	99,56	-0,04%
ЛСР БО-1	2505179	8,22%	100,65	100,65	100,65	0,05%
ЛСР БО-5	1864895	12,35%	93,66	92,92	92,92	-0,09%
ЛенССМУ 01	206500	9,39%	103,25	103,25	103,25	0,24%
ЛСР 02 обл	999	10,16%	99,89	99,89	99,89	0,28%
Желдорип-2	0	0,00%	0	0	0	0,00%
РВКФинанс3	0	8,80%	0	0	0	0,00%

Аналитическое управление
Гонопольский Михаил – Начальник управления, к.э.н.
Тел.: +7 (495) 755 50 60 (доб. 2963)
e-mail: MGonopolskiy@msk.binbank.ru

Рынок акций, нефть

Стручкова Екатерина
Тел.: +7 (495) 755 50 60 (доб. 2188)
e-mail: EAKrylova@msk.binbank.ru

Долговой рынок

Рябушев Сергей
Тел.: +7 (495) 755 50 60 (доб. 2772)
e-mail: SRyabushev@msk.binbank.ru

Макроэкономика, денежный и валютный рынки

Шилова Наталия
Тел.: +7 (495) 755 50 60 (доб. 2939)
e-mail: NShilova@msk.binbank.ru

Управление по работе на финансовых и фондовых рынках

Ольшанский Борис - Начальник управления
Тел.: +7 (495) 755 50 60 (2127, 2141)
e-mail: BOIshanskiy@msk.binbank.ru

Долговой рынок

Николаев Дмитрий
Тел.: +7 (495) 755 50 60 (2663)
e-mail: DNikolaev@msk.binbank.ru

Операции РЕПО (акции, облигации)

Якунина Татьяна
Тел.: +7 (495) 755 50 60 (2784)
e-mail: TYakunina@msk.binbank.ru

Денежный рынок

Карпунин Максим
Тел.: +7 (495) 755 50 60 (2135)
e-mail: MKarpunin@msk.binbank.ru

Брокерское обслуживание

Громов Александр
Тел.: +7 (495) 755 50 60 (2446)
e-mail: AGromov@msk.binbank.ru
Брокерское обслуживание

Данный обзор имеет только информационное значение и не может рассматриваться как предложение о совершении сделок на фондовом рынке. Все положения настоящего обзора отражают собственное мнение аналитиков в отношении финансовых инструментов или эмитентов. БИНБАНК не несёт ответственности за операции третьих лиц, совершенные на основе рекомендаций и точек зрения, изложенных в данном обзоре. Обзор основан на источниках информации, заслуживающих доверие, однако мы не гарантируем, что все сведения абсолютно точны. Обзор не имеет отношения к инвестиционным целям и финансовой ситуации третьих лиц.