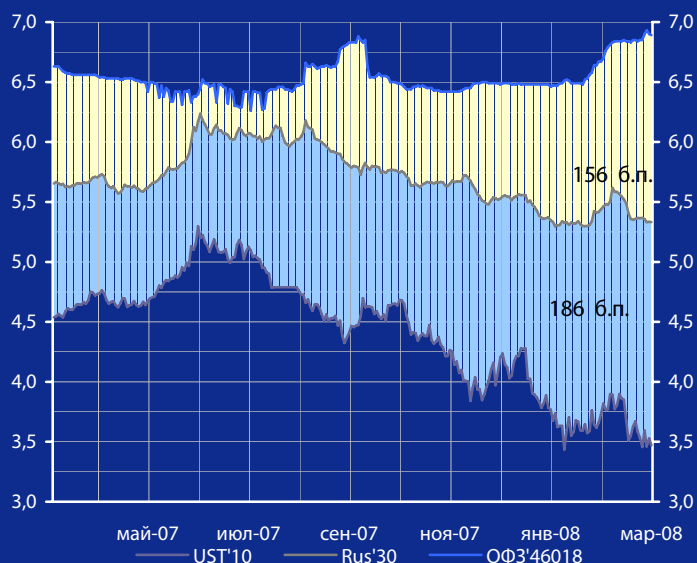
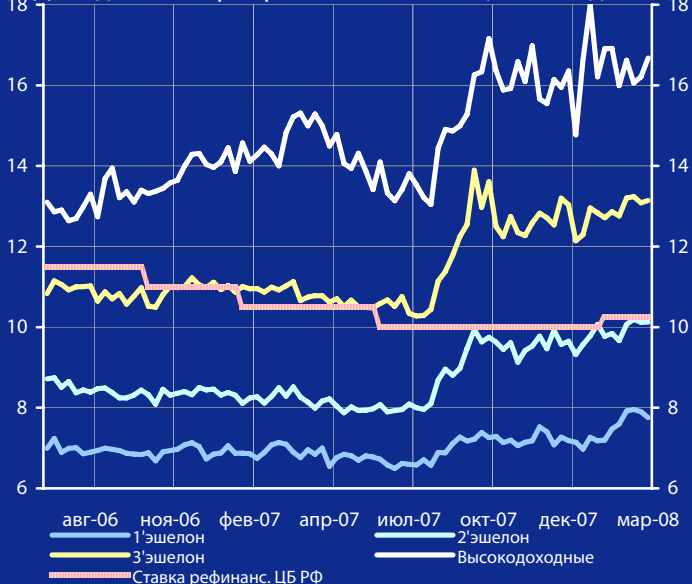


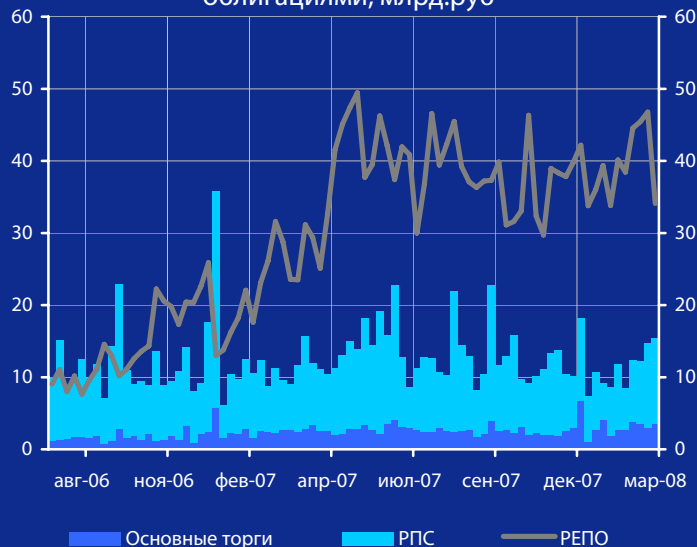
Доходность UST'10, Rus'30 и ОФЗ'46018, %



Доходность корпоративных облигаций, % годовых



Обороты торгов корпоративными облигациями, млрд.руб



Панорама

Краткий обзор долговых рынков за неделю с 10 марта по 14 марта 2008 г.

Понедельник 17 марта 2008 г.

Ключевые индикаторы рынка

Тикер	14 мар	Нед.изм.	3м max	3м min	12м max	12м min
UST'10, %	3,47	-0,06	4,28	3,44	5,30	3,44
Rus'30, %	5,33	-0,03	5,62	5,30	6,24	5,30
ОФЗ'46018,%	6,89	0,04	6,93	6,46	6,93	6,26
Libor \$ 3М,%	2,76	-0,18	4,94	2,76	5,73	2,76
Euribor 3М,%	4,62	0,12	4,95	4,29	4,95	3,89
Mibor 3М,%	7,17	-0,19	7,44	5,72	7,68	4,76
EUR/USD	1,565	0,03	1,565	1,435	1,565	1,323
USD/RUR	23,62	-0,24	24,79	23,62	26,12	23,62

Мировые рынки облигаций

Доходность 10-летних гособлигаций США (UST'10) за неделю снизилась на 6 б.п. до уровня в 3,47% годовых на фоне обнаружившихся трудностей у инвестиционных фондов и банков в условиях беспрецедентных действий мировых Централных банков по предоставлению дополнительной денежной ликвидности. [См. Стр 3](#)

Суверенные облигации РФ

Спрэд доходности индикативного выпуска Россия-30 (Rus'30) к UST'10 на прошедшей неделе вырос на 3 б.п. до величины в 186 б.п. в условиях опережающего снижения доходности облигаций UST'10. [См. Стр 3](#)

Корпоративные рублевые облигации

На рынке рублевых корпоративных облигаций на минувшей неделе наблюдалась разнонаправленная динамика котировок бумаг при выросших в среднем оборотах торгов. [См. Стр 4](#)

Новости дня

Профицит бюджетов субъектов РФ сократился за 2007 г. по сравнению с 2006 г. на 71,8% - до 39,1 млрд. руб.

[См. Стр 2](#)

Календарь событий сегодня:

США: Притоки капитала.

США: Промышленное производство.

[См. Стр 5](#)

Макроэкономические индикаторы РФ

	Макроэкономические индикаторы РФ		Изменение
ВВП (к тому же периоду прошлого года)	7,8% (за 9 мес.7г.)	6,7% (за 06 г.)	1,1%
Инфляция (Индекс потребительских цен)	2,3% (янв. 08г.)	2,3% (к дек 07г.)	
Денежная база (млрд.руб.)	4058,5 (11.03.08)	4268,2 (01.01.08)	-209,7
Золотовалютные резервы (\$, млрд.)	494,5 (07.03.08)	474,0 (28.12.07)	20,5
Остатки на к/с банков *)	571,7	465,9	105,8
Депозиты банков в ЦБ *)	124,6	152,1	-27,5
Сальдо операций ЦБ РФ *)	-15,3	-14,8	-0,5
*) в млрд. руб. на дату (17.03.08) (07.03.08)			

Макроэкономика и банковская система

Профицит бюджетов субъектов РФ сократился за 2007 г. по сравнению с 2006 г. на 71,8% - до 39,1 млрд. руб., сообщил заместитель министра финансов РФ А.Силуанов. При этом он указал, что наибольшее сокращение профицита (на 89,8% - до 11,0 млрд руб., суммарное значение для регионов данной группы) отмечено у регионов, получающих наименьший объем субсидий: доля субсидий в их доходах составляет менее 5%. Суммарные доходы субъектов РФ выросли за год на 28,5% - до 4,836 трлн. руб.

На денежном рынке РФ отмечается рост просроченной задолженности по всем категориям должников, включая контрагентов на рынке межбанковского кредитования (МБК).

Новости рынка облигаций

Банк России 19 марта 2008 г. проведет размещение дополнительных выпусков ОФЗ-АД 46022 на сумму 15 млрд. руб. и ОФЗ-ПК 25062 объемом 10 млрд. руб.

ВТБ в преддверии оферты по выпуску облигаций 4 серии повысил по ним ставку купонного дохода на 9-10 купонные периоды на 2,5% до 8,8% годовых.

Банк "Русский стандарт" установил ставки 4 и 5 купонов по 7 выпуску облигаций объемом 5 млрд. руб. в размере 12,2% годовых.

ДГК: Ставка 1 купона дебютного выпуска облигаций ОАО "Дальневосточная генерирующая компания" (ДГК) определена на уровне 10,5% годовых.

АвтоВАЗ ориентировочно 21 марта с.г. начнет размещение 2 выпусков биржевых облигаций объемом 1 млрд. руб. каждый. Первый выпуск будет иметь полугодовой исполненный колл-опцион, срок обращения второго выпуска - 1 год. Ставка годового купона по первому выпуску прогнозируется организатором в диапазоне 9,5%-10,5% годовых, по 2 выпуску годовой купон ожидается на уровне 10% -11% годовых".

Факторинговая компания "Еврокоммерц" размещает 5 выпуск облигаций на 5 млрд. руб. по схеме бук-билдинга. Ставка купонного дохода на 1 год обращения установлена в размере 16% годовых.

Новости эмитентов

Газпром: Цена на газ в Европе в 2008 г. может достичь \$400 за тысячу кубометров, сообщил глава Газпрома А.Миллер в пятницу на встрече с Президентом России В. Путиным. По словам А.Миллера: «сейчас цена в Европе превышает \$370. При этом мы полагаем, что средняя цена в 2008 году установится на уровне \$378, однако возможно повышение и до \$400 за тысячу кубометров».

Чистая неаудированная прибыль ОАО "Сибирьтелеком" выросла в 2007 г. по РСБУ на 122,7% до 2,793

млрд. руб. Рост операционной прибыли до вычета износа основных средств и амортизации нематериальных активов (показателя OIBDA) в 2007 г. по сравнению с 2006 г. составил 2,275 млрд. руб. (35,9%), маржа OIBDA - 32,5%. Доходы компании без учета дочернего бизнеса в 2007 г. достигли 26,533 млрд. руб., увеличившись на 15,7% по сравнению с 2006 г. При этом в структуре доходов "Сибирьтелекома" 43,4% составляют доходы от предоставления услуг местной телефонной связи, 20% - от предоставления услуг внутризональной телефонной связи, 14,1% - от услуг присоединения и пропуска трафика.

Evrax Group S.A. приобретет канадские подразделения по производству листового железа и труб сталелитейной компании IPSCO у шведской SSAB, говорится в опубликованном заявлении Evrax. По условиям сделки, подразделения будут приобретены у SSAB за \$4,03 млрд., при этом ряд расположенных в США активов по производству бесшовных труб будет в 2 этапа продан российскому ОАО "Трубная металлургическая компания" (ТМК) - на 1 этапе ТМК выплатит за эти активы \$1,2 млрд., а на 2 этапе (в 2009 г.) - еще \$500 млн. Таким образом, ориентировочная чистая стоимость приобретаемых у IPSCO активов для Evrax Group составит \$2,3 млрд. Финансировать сделку Evrax будет за счет промежуточных кредитов и ссуд.

ТГК-6: Госдолю в ОАО "ТГК-6" приобретет холдинг КЭС совместно с компанией New Russian Generation по цене 0,025 руб. за акцию, сообщили в РАО ЕЭС. На госдолю приходится 34,06% уставного капитала ТГК-6, или 439,2 млрд. акций. Предложенная цена соответствует стоимости 1 кВт установленной мощности ТГК-6 на уровне \$437.

ТГК-7: Цена размещения допэмиссии Волжской ТГК (ТГК-7) определена на уровне 2,848 руб., говорится в сообщении компании. Акции размещаются по открытой подписке.

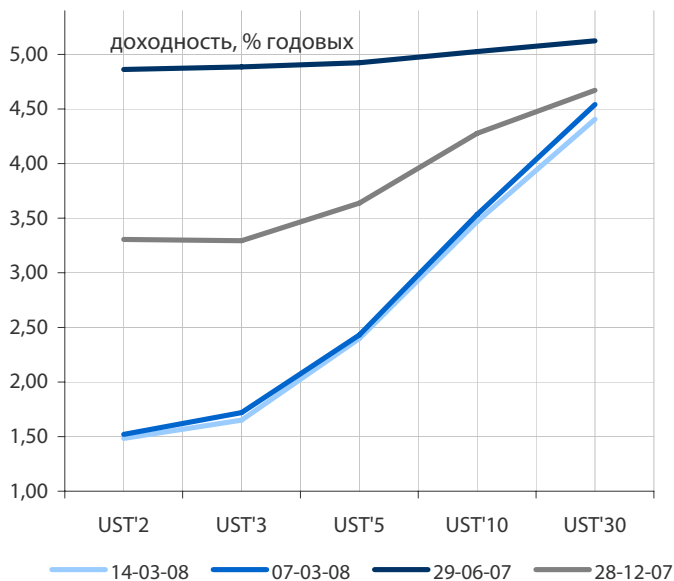
ОАО "Магнит" 19 марта с. г. опубликует финансовые и операционные результаты деятельности за 2007г.

Миракс Групп: Агентство Fitch поместило в список Rating Watch с пометкой "Негативный" рейтинги строительной компании ООО "Миракс Групп": долгосрочный рейтинг дефолта эмитента ("РДЭ") в иностранной валюте "В", краткосрочный РДЭ "В", долгосрочный РДЭ в национальной валюте "В" и долгосрочный рейтинг по национальной шкале "BBB-(BBB минус)(rus)". Решение было принято в связи с произошедшими изменениями в структуре группы.

Bear Stearns: Инвестбанк JPMorgan Chase Достиг соглашения об экстренной покупке инвесткомпания Bear Stearns, испытывающей острый дефицит ликвидности в связи с потерями от кризиса subprime. По условиям сделки JP Morgan заплатит за каждую акцию Bear Stearns по \$2. Неделю назад акции Bear Stearns стоили \$70.

По материалам газет «Ведомости», «Коммерсант», а также Reuters, interfax.ru, prime-tass.ru, rbc.ru, akm.ru и др.

Кривые доходности UST

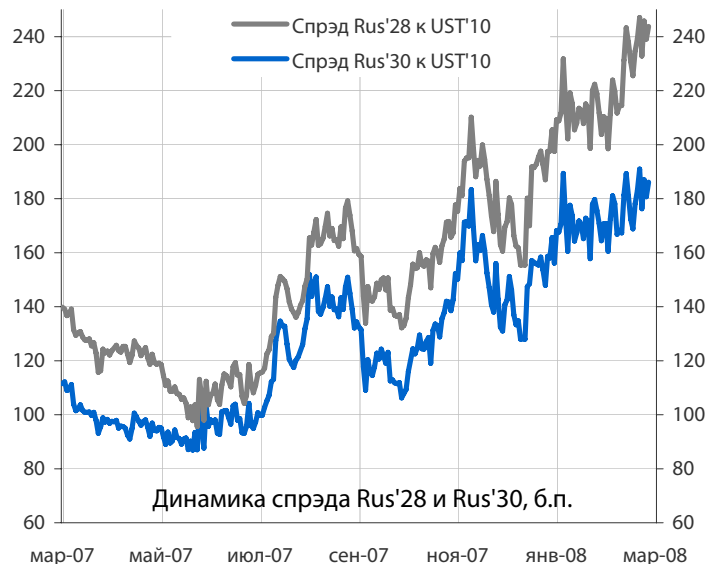


Облигации казначейства США

Доходность 10-летних гособлигаций США (UST'10) за неделю снизилась на 6 б.п. до уровня в 3,47% годовых на фоне обнаружившихся трудностей у инвестиционных фондов и банков в условиях беспрецедентных действий мировых центробанков по предоставлению дополнительной денежной ликвидности. В фокусе внимания рынка на этой неделе будет заседание ФРС США на котором она, по-видимому, заявит о значительном (на 75-100 б.п.) снижении своей ключевой ставки. Мы ожидаем в снижения доходности UST'10.

Индикатор	14 мар	Изм. за нед.(бп)	3-мес макс.	3-мес мин.	12-мес макс.	12-мес мин.
UST'5 Ytm, %	2,40	-3,2	3,64	2,38	5,21	2,38
UST'10 Ytm, %	3,47	-6,4	4,28	3,44	5,30	3,44
UST'30 Ytm, %	4,41	-13,5	4,67	4,20	5,40	4,20

Динамика спреда Rus'28 и Rus'30 к UST'10

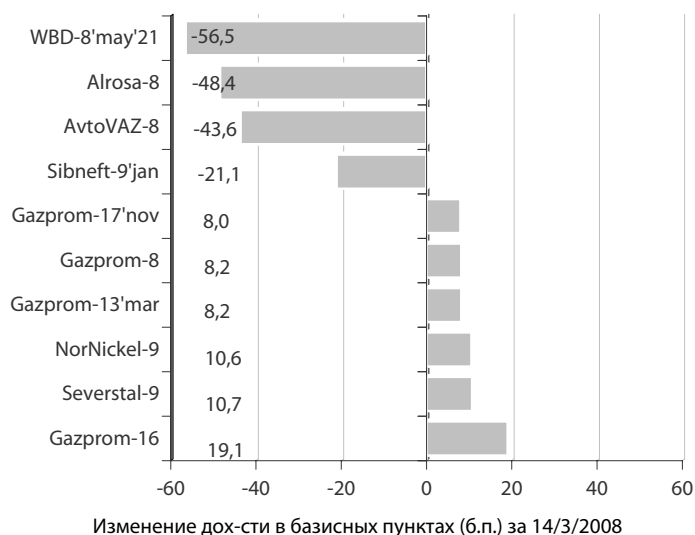


Суверенные еврооблигации РФ

Спрэд доходности индикативного выпуска Россия-30 (Rus'30) к UST'10 на прошедшей неделе вырос на 3 б.п. до величины в 186 б.п. в условиях опережающего снижения доходности облигаций UST'10. Мы ожидаем в начале этой недели расширения спреда доходности между облигациями Rus'30 и UST'10.

Индикатор	14 мар	Изм. за нед.(бп)	3-мес макс.	3-мес мин.	12-мес макс.	12-мес мин.
Rus'30 Ytm, %	5,33	-3,4	5,62	5,30	6,24	5,30
спрэд к UST'10	186	3,0	191	128	191	87
Rus'28 Ytm, %	5,91	-1,9	6,02	5,71	6,32	5,71
спрэд к UST'10	244	4,5	247	155	247	96

Лидеры падения и роста рынка валютных корпоративных облигаций



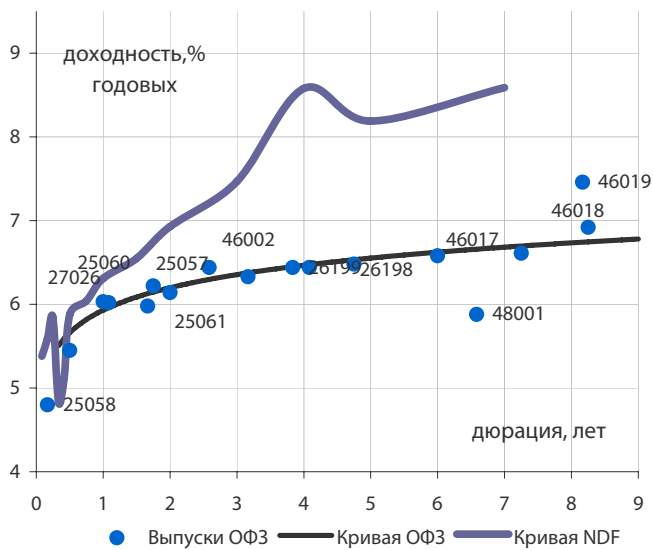
Корпоративные еврооблигации

Индикативные доходности российских корпоративных еврооблигаций на минувшей неделе изменились разнонаправлено на фоне незначительных изменений в доходности базовых активов. Лидерами снижения индикативной доходности на прошедшей неделе стали относительно короткие по дюрации выпуски еврооблигаций WBD-8, Alrosa-8 и AvtoVAZ-8. Незначительным повышением доходности отметились евробонды Gazprom-16 и Severstal-9. В потоке корпоративных новостей нам бы хотелось обратить внимание на ожидающуюся на этой неделе публикацию сильных результатов по итогам 2007 г. Магнитогорского меткомбината (ММК).

Торговые идеи

Текущая доходность еврооблигаций ММК в условиях сильных финансовых результатов компании, на наш взгляд, выглядит достаточно привлекательно.

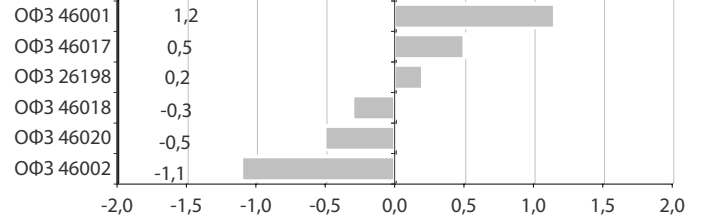
Кривые доходности ОФЗ и NDF на 14/3/2008



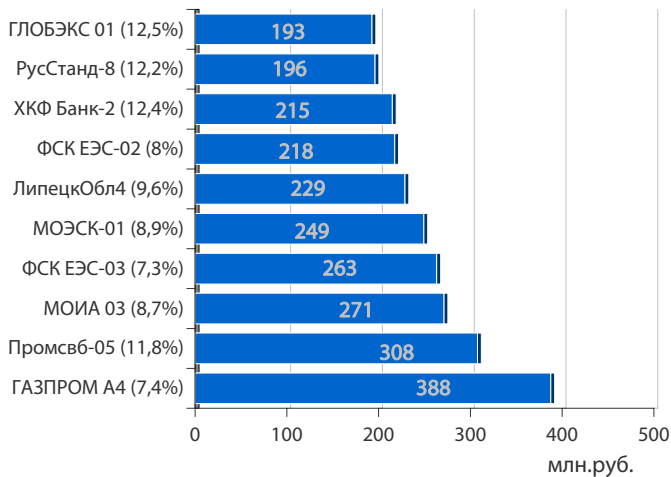
Облигации федерального займа

После снижения цен ОФЗ в начале марта их котировки на прошлой неделе стабилизировались и продемонстрировали разнонаправленные колебания вблизи сложившихся уровней доходности. В лидерах падения котировок оказались выпуски ОФЗ 46002 и ОФЗ 46020, а повышением отметились ОФЗ 46001 и 46017. Мы думаем, что на предстоящей неделе котировки ОФЗ с “высокой” дюрацией могут снизиться.

Лидеры роста и падения среди ОФЗ за неделю, в %



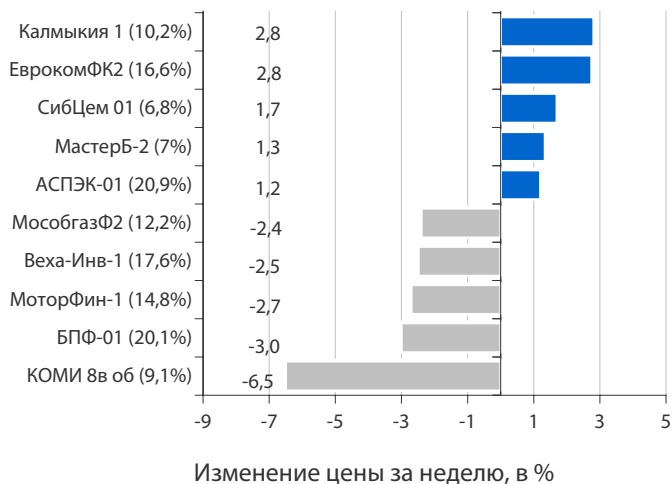
Лидеры рыночного оборота за неделю (дох-сть по Close)



Корпоративные облигации и облигации региональных и муниципальных органов власти (РиМОВ)

На рынке рублевых корпоративных облигаций за минувшей недели наблюдалась разнонаправленная динамика котировок бумаг при выросших в среднем на 4,4% оборотах рыночных торгов и на 44,7% оборотах в режиме переговорных сделок. Выросшую активность на рынке облигаций мы связываем с улучшением ситуации с рублевой ликвидностью. За неделю остатки на рублевых корсчетах банков в РФ увеличились на 152 млрд. руб., а ставки краткосрочных рублевых МБК упали до 3%. Кроме того, притоку средств на рынок корпоративных облигаций способствовали заявления заместителя председателя ЦБ РФ Г.Меликьяна о том, что Центробанк России готов в случае необходимости в несколько раз увеличить объемы рефинансирования банков. В лидерах рыночного оборота на прошедшей неделе были в основном бумаги 1-2 эшелона выпусков, которые показали по итогам недели разнонаправленные изменения цен. Доходность облигаций 1 эшелона за минувшую неделю в среднем снизилась на 9 б.п., а 2 эшелона – выросла на 29 б.п. В 3 эшелоне выпусков и дивизионе высокодоходных облигаций отмечалось преимущественное увеличение доходности облигаций, которое за неделю “в среднем” составило 14 б.п. и 9 б.п. соответственно. Лидерами роста цен среди выпусков с наибольшим оборотом торгов стали облигации МарийНПЗ с доходностью 12,85% годовых, выросшие в цене за неделю на 1,0%, а также облигации Калмыкия 1, с доходностью 10,2% годовых, выросшие в цене за неделю на 2,8%. В лидерах снижения цен среди выпусков с наибольшим оборотом торгов оказались облигации ЮТЭйр-Ф 02 с доходностью 13,55% годовых, упавшие в цене за неделю на 2,33%. В начале предстоящей недели в условиях начала периода налоговых выплат мы ожидаем стабилизации доходности облигаций в 1-2 эшелоне выпусков на текущих уровнях.

Лидеры и аутсайдеры за неделю (дох-сть по Close)



вторник 18 марта 2008 г.		7,000	млрд. руб.
<input type="checkbox"/>	Еврокоммерц-05	5,000	млрд. руб.
<input type="checkbox"/>	МКБ-04	2,000	млрд. руб.
четверг 20 марта 2008 г.		0,044	млрд. руб.
<input type="checkbox"/>	Первый СМТ-01	0,044	млрд. руб.
пятница 21 марта 2008 г.		120,000	млрд. руб.
<input type="checkbox"/>	Сибур Холдинг-02	30,000	млрд. руб.
<input type="checkbox"/>	Сибур Холдинг-03	30,000	млрд. руб.
<input type="checkbox"/>	Сибур Холдинг-04	30,000	млрд. руб.
<input type="checkbox"/>	Сибур Холдинг-05	30,000	млрд. руб.
вторник 25 марта 2008 г.		0,500	млрд. руб.
<input type="checkbox"/>	Соцгорбанк-01	0,500	млрд. руб.
понедельник 7 апреля 2008 г.		0,690	млрд. руб.
<input type="checkbox"/>	Мехпрачечная Вчд-1 Доп Юужд	0,690	млрд. руб.

Выплаты купонов

понеделник 17 марта 2008 г.	124,69	млн. руб.
□ КИТ Финанс Инвестиционный банк, 2	100,82	млн. руб.
□ Магадан, 31001	12,34	млн. руб.
□ Курганская область, 31001	11,53	млн. руб.
вторник 18 марта 2008 г.	654,53	млн. руб.
□ Мосэнерго, 1	188,00	млн. руб.
□ ТГК-1, 1	154,56	млн. руб.
□ Уралсвязьинформ, 7	125,64	млн. руб.
□ Новосибирская область, 34013	49,88	млн. руб.
□ КМПО-Финанс, 1	46,37	млн. руб.
□ ТД Копейка (ОАО), 1	28,13	млн. руб.
□ КБ Кедр, 2	27,80	млн. руб.
□ Якутия (Саха), 25003	23,94	млн. руб.
□ Ярославль, 31001	8,98	млн. руб.
□ Терна-финанс, 1	1,25	млн. руб.
среда 19 марта 2008 г.	240,55	млн. руб.
□ НК Альянс, 1	133,44	млн. руб.
□ Восточный Экспресс Банк, 1	77,04	млн. руб.
□ Банк Санкт-Петербург, 1	22,68	млн. руб.
□ Чебоксары, 25002	7,39	млн. руб.
четверг 20 марта 2008 г.	1764,73	млн. руб.
□ Кокс, 2	216,90	млн. руб.
□ Главмосстрой-Финанс, 2	199,44	млн. руб.
□ Миракс Групп, 2	164,40	млн. руб.
□ ВТБ, 4	157,05	млн. руб.
□ Карусель Финанс, 1	145,86	млн. руб.
□ ИРКУТ, 3	141,64	млн. руб.
□ Дикси - Финанс, 1	138,36	млн. руб.
□ Сибирьтелеком, 6	78,28	млн. руб.
□ ХКФ Банк, 3	70,68	млн. руб.
□ Русь-Банк, 1	69,80	млн. руб.
□ ТК Финанс, 1	52,36	млн. руб.
□ Патэрсон-Инвест, 1	49,86	млн. руб.
□ Группа ЛСР(ОАО), 1	49,86	млн. руб.
□ Русское море, 1	47,36	млн. руб.
□ ЖК-финанс, 1	39,89	млн. руб.
□ Моторостроитель - Финанс, 1	39,89	млн. руб.
□ Арсенал, 1	25,23	млн. руб.
□ СКБ-Банк, 1	24,31	млн. руб.
□ Иркутская область, 31001	17,46	млн. руб.
□ Волгоград, 31002	14,06	млн. руб.
□ Питер-Лада Финанс, 1	12,27	млн. руб.
□ Пробизнесбанк, 2008 (LPN6, RUR)	5,28	млн. руб.
□ Город Электросталь, 25001	4,49	млн. руб.
пятница 21 марта 2008 г.	723,77	млн. руб.
□ РусАлФин, 3	215,40	млн. руб.
□ Разгуляй-Финанс, 3	164,40	млн. руб.
□ Интегра Финанс, 1	104,72	млн. руб.
□ Сатурн, 2	92,24	млн. руб.
□ КАМАЗ-ФИНАНС, 2	63,20	млн. руб.
□ Очаково, 2	44,51	млн. руб.
□ Бразерс и Компания, 1	18,70	млн. руб.
□ Банк Жилищного Финансирования, 1	13,09	млн. руб.
□ Орехово-Зуево, 25001	4,59	млн. руб.
□ Кировская область, 34001	2,93	млн. руб.

Погашения и оферты

понеделник 17 марта 2008 г.			
□ Банк России, 4-03-21-7	погашение	250	млрд. руб.
□ Макси – Групп, 1	оферта	3,00	млрд. руб.
□ Восток-Сервис-Финанс, 1	оферта	1,50	млрд. руб.
четверг 20 марта 2008 г.			
□ Группа ЛСР(ОАО), 1	погашение	1,00	млрд. руб.
□ Питер-Лада Финанс, 1	оферта	0,20	млрд. руб.
пятница 21 марта 2008 г.			
□ ВТБ, 4	оферта	5,00	млрд. руб.
□ Восточный Экспресс Банк, 1	оферта	1,50	млрд. руб.
воскресенье 23 марта 2008 г.			
□ Сатурн, 1	погашение	1,50	млрд. руб.
понеделник 24 марта 2008 г.			
□ Главмосстрой-Финанс, 2	оферта	4,00	млрд. руб.
вторник 25 марта 2008 г.			
□ Сатурн, 2	оферта	2,00	млрд. руб.
□ КБ Кедр, 2	оферта	1,00	млрд. руб.
□ Салаватстекло, 1	погашение	0,75	млрд. руб.
□ Арсенал, 1	оферта	0,40	млрд. руб.
четверг 27 марта 2008 г.			
□ МКХ, 2	оферта	1,00	млрд. руб.
□ Арсенал-Финанс, 1	погашение	0,20	млрд. руб.
пятница 28 марта 2008 г.			
□ Элемент Лизинг, 1	оферта	0,60	млрд. руб.
вторник 1 апреля 2008 г.			
□ СТИН-финанс, 1	погашение	0,30	млрд. руб.
среда 2 апреля 2008 г.			
□ АльфаФинанс, 2	оферта	2,00	млрд. руб.
□ Метрострой Инвест, 1	оферта	1,50	млрд. руб.
□ Хайленд Голд Финанс, 1	погашение	0,75	млрд. руб.
□ ПЭБ Лизинг, 1	оферта	0,50	млрд. руб.
четверг 3 апреля 2008 г.			
□ Банк Русский стандарт, 7	оферта	5,00	млрд. руб.
□ Ренинс Финанс, 1	оферта	0,75	млрд. руб.
пятница 4 апреля 2008 г.			
□ Агрика Продукты Питан.1	оферта	1,00	млрд. руб.
понеделник 7 апреля 2008 г.			
□ Уралвагонзавод-Финанс, 2	оферта	3,00	млрд. руб.
□ Банк Зенит, 4	оферта	3,00	млрд. руб.
вторник 8 апреля 2008 г.			
□ РТК-ЛИЗИНГ, 4	погашение	2,25	млрд. руб.
□ Сувар-Казань, 1	оферта	0,90	млрд. руб.

понедельник 17 марта 2008 г.

- 08:00 Япония: Индекс опережающих индикаторов за январь
- 13:00 Еврозона: Уровень занятости за 4 квартал
- 15:30 США: Индекс деловой активности за март Прогноз - -6.3
- 15:30 США: Сальдо платежного баланса за 4 квартал Прогноз - -\$184.4млрд.
- 16:00 США: Притоки капитала по данным Казначейства США за январь Прогноз - +\$60.0млрд.
- 16:15 США: Использование производственных мощностей за февраль Прогноз - 81.3%
- 16:15 США: Промышленное производство за февраль Прогноз - -0.1%
- 20:00 США: Индекс рынка жилья за март Прогноз - 20

вторник 18 марта 2008 г.

- 12:30 Великобритания: Индекс потребительски цен за февраль Прогноз - 0.8% м/м, 2.5% г/г
- 15:30 США: Разрешения на строительство за февраль Прогноз - 1.020 млн.
- 15:30 США: Начало строительства за февраль Прогноз - 0.995 млн.
- 15:30 США: Стержневой индекс производственных цен за февраль Прогноз - 0.2% м/м, +2.1% г/г
- 15:30 США: Индекс производственных цен за февраль Прогноз - +0.4% м/м, +6.8% г/г
- 21:15 США: Решение по процентной ставке Федерального Комитета по операциям на открытом рынке.

среда 19 марта 2008 г.

- 02:50 Япония: Индекс деловой активности в промышленном секторе за январь Прогноз - 0.1%
- 12:30 Великобритания: Уровень безработицы за январь Прогноз - 5.2%
- 12:30 Великобритания: Уровень безработицы за февраль Прогноз - 2.5%
- 12:30 Великобритания: Публикация протоколов заседания Банка Авнглии.
- 13:00 Еврозона: Производство в строительном секторе за январь
- 13:00 Еврозона: Сальдо торгового баланса без учета сезонных колебаний за январь Прогноз - -E7.0 млрд.
- 13:00 Еврозона: Сальдо торгового баланса с учетом сезонных колебаний за январь Прогноз - -E0.5 млрд.
- 14:00 США: Индекс рефинансирования за неделю до 14 марта
- 17:30 США: Запасы нефти и нефтепродуктов за неделю до 14 марта

четверг 20 марта 2008 г.

- 10:00 Германия: Индекс производственных цен за февраль Прогноз - 0.3% м/м, 3.3% г/г
- 11:30 Германия: Индекс деловой активности в сфере услуг за март Прогноз - 51.9
- 11:30 Германия: Индекс деловой активности в производстве за март Прогноз - 54.0
- 12:00 Еврозона: Индекс деловой активности в сфере услуг за март Прогноз - 52.3
- 12:00 Еврозона: Индекс деловой активности в производстве за март Прогноз - 52.0
- 12:30 Великобритания: Розничные продажи за февраль Прогноз - -0.2% м/м, 3.6% г/г
- 15:30 США: Количество заявок на пособие по безработице за неделю до 15 марта Прогноз - 355K
- 17:00 США: Индекс опережающих индикаторов за февраль Прогноз - -0.3%
- 17:00 США: Индекс постепенного разгона инфляции за март
- 17:00 США: Индекс деловой активности по данным Резервного Банка Филадельфии за март Прогноз - -18.5
- 17:30 США: Запасы природного газа за неделю до 14 марта

пятница 21 марта 2008 г.

- США: Страстная пятница - Good Friday. Рынки закрыты.

ОАО «Промсвязьбанк»

109052, Москва,
ул. Смирновская, 10, стр. 22

**Круглосуточная
информационно-справочная служба банка:**

8 800 555-20-20 (звонок из регионов РФ бесплатный)
+7 (495) 787-33-34

Инвестиционный департамент

т.: +7 (495) 777-10-20 доб. 70-53-03, 70-20-00
ф.: +7 (495) 777-10-20 доб. 70-47-37
E-mail: ib@psbank.ru

**Руководство****Зибарев Денис Александрович**

Zibarev@psbank.ru

Руководитель департамента

70-47-77

Тулинов Денис Валентинович

Tulinov@psbank.ru

Руководитель департамента

70-47-38

Субботина Мария Александровна

Subbotina@psbank.ru

Заместитель руководителя департамента

70-47-33

Аналитическое управление**Бобовников Андрей Игоревич**

Bobovnikov@psbank.ru

Начальник отдела

70-47-31

Шагов Олег Борисович

Shagov@psbank.ru

Главный специалист

70-47-34

Крусткалн Ян Эдуардович

Krustkaln@psbank.ru

Главный специалист

70-47-32

Жариков Евгений Юрьевич

Zharikov@psbank.ru

Ведущий специалист

70-47-35

Захаров Антон Александрович

Zakharov@psbank.ru

Специалист

70-47-75

Управление торговли и продаж**Павленко Анатолий Юрьевич**

APavlenko@psbank.ru

Треjder

Прямой: +7(495)705-90-69

+7(495)777-10-20 доб. 70-47-23

Рыбакова Юлия Викторовна

Rybakova@psbank.ru

Треjder

Прямой: +7(495)705-90-68

+7(495)777-10-20 доб. 70-47-41

Настоящий информационно-аналитический обзор предоставляется исключительно в информационных целях и не содержит рекомендаций или предложений о совершении сделок. ОАО «Промсвязьбанк» уведомляет, что использование представленной информации не обеспечивает защиту от убытков или получение прибыли. ОАО «Промсвязьбанк» и его сотрудники не несут ответственности за полноту и точность предоставленной информации, а также последствия её использования, и оставляют за собой

право пересмотреть её содержание в любой момент без предварительного уведомления.

Настоящим уведомляем всех заинтересованных лиц о том, что при подготовке обзора использовалась информация, полученная из сети Интернет, а также других открытых источников информации, рассматриваемых нами на момент публикации как достоверные.

ОАО «Промсвязьбанк», Москва, ул. Смирновская, 10, т.: 777-10-20, web-сайт: www.psbank.ru

Аналитическое управление Инвестиционного Департамента, т. 777-10-20(доб. 704733), e-mail: ib@psbank.ru