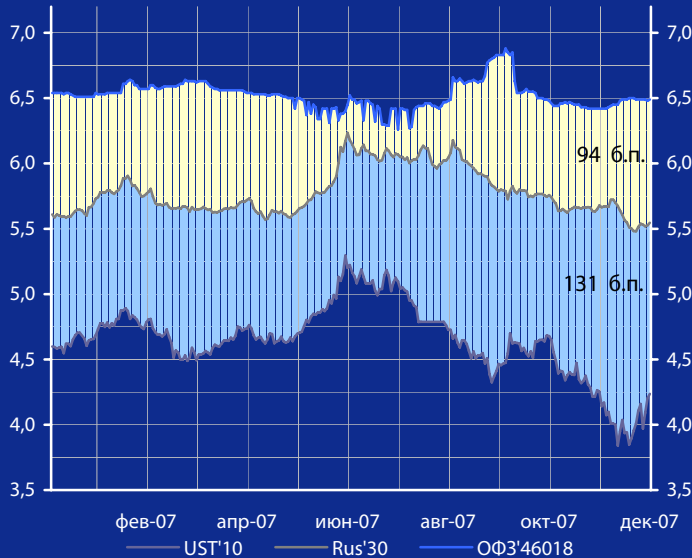


Доходность UST'10, Rus'30 и ОФЗ'46018, %



Панорама

Краткий обзор долговых рынков

Понедельник 17 декабря 2007 года

Ключевые индикаторы рынка

Тикер	14 дек	3м max	3м min	12м max	12м min
UST'10, %	4,24	4,70	3,84	5,30	3,84
Rus'30, %	5,55	5,83	5,48	6,24	5,48
ОФЗ'46018,%	6,49	6,88	6,42	6,88	6,26
Libor \$ 3М,%	4,97	5,60	4,87	5,73	4,87
Euribor 3М,%	4,94	4,95	4,57	4,95	3,69
Mibor 3М,%	6,81	7,68	6,81	7,68	4,76
EUR/USD	1,445	1,486	1,387	1,486	1,291
USD/RUR	24,66	25,35	24,30	26,59	24,30

Мировые рынки облигаций

Доходность 10-летних гособлигаций США (UST'10) в пятницу выросла на 4 б.п. до уровня в 4,24% годовых на фоне вышедших данных по инфляции, оказавшихся существенно выше прогнозов. [См. Стр 3](#)

Суверенные облигации РФ

Спрэд доходности индикативного выпуска Россия-30 (Rus'30) к UST'10 сузился на 1 б.п. до величины в 131 б.п. в условиях опережающего роста доходности UST'10. [См. Стр 3](#)

Корпоративные рублевые облигации

На рынке рублевых корпоративных облигаций в пятницу отмечались разнонаправленные изменения котировок облигаций во всех эшелонах выпусков. [См. Стр 4](#)

Новости дня

На прогресс в формировании единого экономического пространства России и Белоруссии и создании Таможенного союза рассчитывает Президент РФ В.Путин. [См. Стр 2](#)

Календарь событий сегодня:

США: Сальдо платежного баланса за 3 квартал.

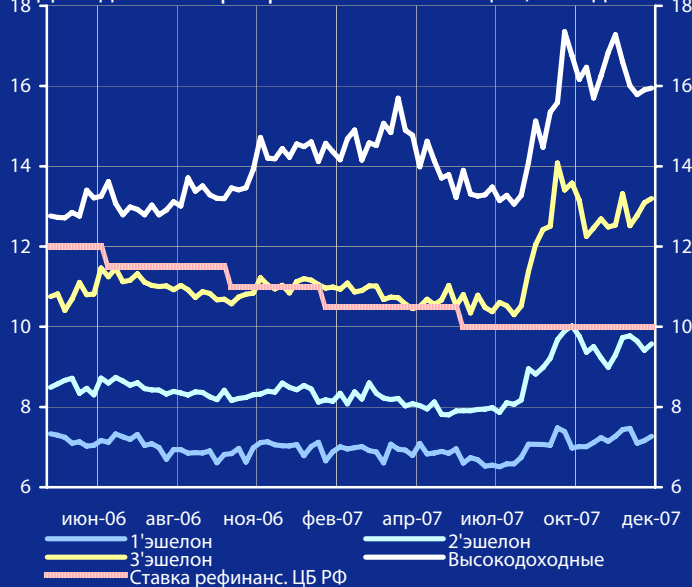
США: Индекс деловой активности.

США: Притоки капитала по данным Казначейства. [См. Стр 5](#)

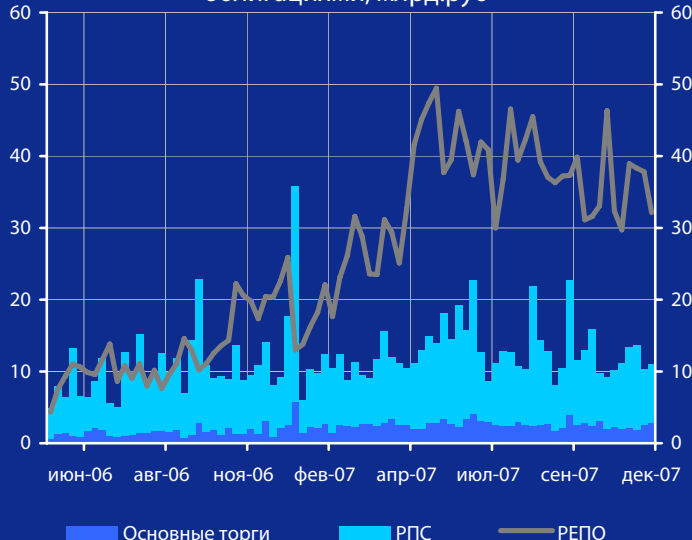
Макроэкономические индикаторы РФ

			Изменение
ВВП (к тому же периоду прошлого года)	7,9% (за 1 пол.07г.)	6,7% (за 06 г.)	1,2%
Инфляция (Индекс потребительских цен)	1,6 (окт. 07г.)	9,3 (к дек 06г.)	
Денежная база (млрд.руб.)	3837,7 (10.12.07)	3002,0 (29.12.06)	835,7
Золотовалютные резервы (\$, млрд)	461,2 (7.12.07)	303,0 (25.12.06)	158,2
Остатки на к/с банков *)	612,5	607,6	4,9
Депозиты банков в ЦБ *)	126,7	135,6	-8,9
Сальдо операций ЦБ РФ *)	41,9	32,8	9,1
*) в млрд. руб. на дату (17.12.07) (14.12.07)			

Доходность корпоративных облигаций, % годовых



Обороты торгов корпоративными облигациями, млрд.руб



Макроэкономика и банковская система

На прогресс в формировании единого экономического пространства России и Белоруссии и создании Таможенного союза рассчитывает Президент РФ В.Путин. По его словам, на заседании Высшего Госсовета предстоит подвести итоги проделанной за год работы и наметить перспективы дальнейшего развития российско-белорусского интеграционного взаимодействия.

Новости рынка облигаций

Облигации Белоруссии могут быть размещены в России в 1 полугодии 2008 г., сообщил президент – председатель правления ВТБ А.Костин. Он пояснил, что на данный момент ведутся переговоры на уровне министерств финансов двух стран, а параметры выпуска пока не определены.

НК "Роснефть" планирует разместить выпуск рублевых облигаций в начале 2008 г., сообщил вице-президент компании С.Макаров. Решение о выпуске облигаций на 45 млрд. руб. было принято советом директоров Роснефти 4 октября 2007 г. Согласно решению, срок обращения облигаций 1 и 2 серий облигаций должен составить 5 лет, 3 серии - 7 лет.

Торговая сеть "Мир", специализирующаяся на продаже электроники и бытовой техники, отложила размещение 2 облигационного выпуска объемом 3 млрд. руб. на первую половину 2008 г.

ООО "ЭйрЮнион Эр Эр Джи" начнет размещение облигаций серии 01 объемом 2 млрд. руб. 20 декабря с.г. Срок погашения - 1092 день с даты начала размещения.

Новости эмитентов

Чистая прибыль Сбербанка за 2007 г. превысит запланированный уровень в 110 млрд. руб. не так значительно, как ожидалось, сообщил президент, председатель правления банка Г.Греф. "Чистая прибыль по итогам года окажется несколько меньше, чем мы рассчитывали, но все равно больше запланированных 110 млрд. руб.", - сказал он. Глава Сбербанка также отметил, что мировой кризис ликвидности, отразившийся на российской банковской системе, затронул Сбербанк мало.

Газпром может инвестировать \$2 млрд. в проекты в Боливии. "Мы закрываем сделку с "Газпромом" по разведке на 2 газовых участках. Они очень интересуются. И мы очень заинтересованы, чтобы они были нашими партнерами", - сообщил министр нефти Боливии Карлос Виллегас (Carlos Villegas).

Акционеры компании "Норильский никель" на внеочередном собрании 14 декабря не приняли решение о выделении энергоактивов в независимую

компанию "Энерго полюс". Группа "Онэксим", представляющая интересы М.Прохорова, воздержалась от голосования. По словам Прохорова, "Онэксим" не поддержал выделение, "поскольку это вопрос к новому собственнику" пакета "Онэксима" в "Норникеле". Сейчас на акции "Норникеля", которые принадлежат Прохорову, претендуют его бывший партнер по холдингу "Интеррос" В.Потанин и Объединенная компания "Русал" О.Дерипаски.

Чистая прибыль "Вимм-Билль-Данн Продукты Питания" (ВБД) до вычета списаний за 9 месяцев 2007 г. выросла на 33,4% по сравнению с тем же периодом 2006 г. - до \$105,6 млн., говорится в сообщении компании. Выручка компании увеличилась на 40,4% - до \$1,758 млрд. Показатель EBITDA увеличился на 30,9% - до \$229,4 млн. Капитальные затраты ВБД составили \$127,7 млн., увеличившись на 70,5%.

АвтоВАЗ планирует разместить акции на Лондонской фондовой бирже осенью 2008 г., после того как в число его совладельцев войдет французский Renault. Инвесторам будет предложено 25% голосующих акций компании, а сумма сделки ожидается не менее чем \$1 млрд.

Уфалейникель пополнит оборотные средства на сумму до \$100 млн. за счет кредита Банка Москвы. Компания может занять еще \$80 млн. у ВТБ и \$17 млн. - у Райффайзенбанка, следует из сообщений Уфалейникеля и компании "Кокс", которая будет поручителем сделок. Кемеровская компания "Кокс" контролирует более 80% акций Уфалейникеля, а оба предприятия входят в состав Промышленно-металлургического холдинга.

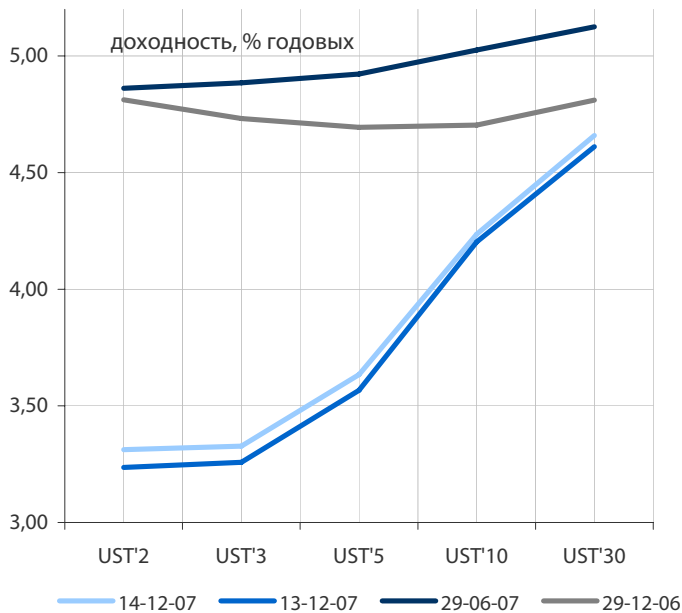
Чистая прибыль ОАО "Новороссийский морской торговый порт" (НМТП) по МСФО за 9 месяцев с.г. по сравнению с аналогичным периодом 2006 г. выросла на 83% - до \$74,3 млн. Выручка НМТП по МСФО за 9 месяцев с.г. по сравнению с аналогичным периодом 2006 г. выросла на 76,5% - до \$332 млн. EBITDA за 9 месяцев с.г. увеличилась по сравнению с тем же показателем 2006 г. на 90,8% - до \$167 млн.

Банк Уралсиб привлечет синдицированный кредит на \$137 млн. на 1 год под Libor плюс 1%. Уралсиб, который в 2008 году планирует рефинансировать крупную часть внешних заимствований, составляющих \$1,2 млрд., планирует подписать кредитное соглашение 18 декабря.

Славинвестбанк начал переговоры с рядом исламских банков по привлечению денежных средств. В настоящее время Славинвестбанк ведет переговоры о привлечении финансирования 15 финансовыми институтами, среди которых Arab Bank (Иордания), Maybank (Малайзия), National Commercial Bank (Саудовская Аравия), ВВК (Бахрейн), Albaraka Banking Group (Бахрейн). Конкретный партнер будет выбран в 1 квартале 2008 г. Первую сделку планируется заключить на сумму не менее \$50 млн.

По материалам газет «Ведомости», «Коммерсант», а также Reuters, interfax.ru, prime-tass.ru, rbc.ru, akm.ru и др.

Кривые доходности UST

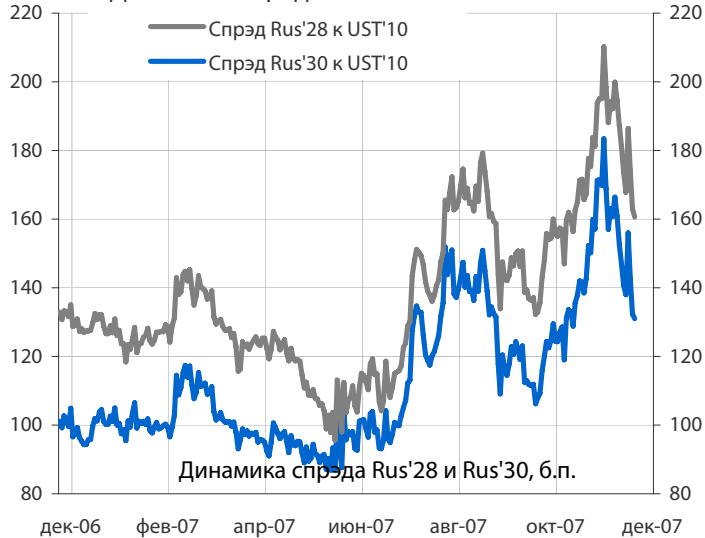


Облигации казначейства США

Доходность 10-летних гособлигаций США (UST'10) в пятницу выросла на 4 б.п. до уровня в 4,24% годовых на фоне вышедших данных по инфляции, оказавшихся существенно выше прогнозов. Индекс потребительских цен (CPI) вырос на 0,8%, что стало самым большим значением за последние 2 года. Отметим, что на минувшей неделе отчет по импортным ценам США показал их максимальный прирост за 17 лет, а рост индекс производственных цен (PPI) США стал максимальным за последние 14 лет. Мы ожидаем сегодня колебаний доходности UST'10 в районе 4,2% годовых.

Индикатор	14 дек	3-мес		12-мес	
		макс.	мин.	макс.	мин.
UST'5 Ytm, %	3,63	4,41	3,21	5,21	3,21
UST'10 Ytm, %	4,24	4,70	3,84	5,30	3,84
UST'30 Ytm, %	4,66	4,97	4,29	5,40	4,29

Динамика спреда Rus'28 и Rus'30 к UST'10

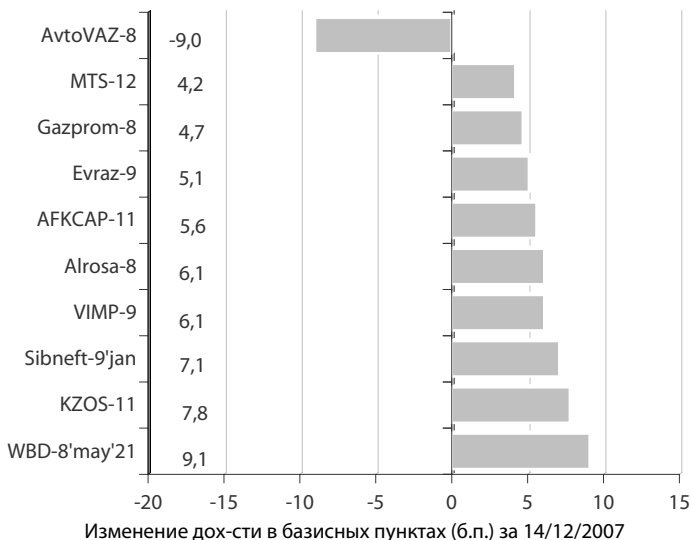


Суверенные еврооблигации РФ

Спред доходности индикативного выпуска Россия-30 (Rus'30) к UST'10 сузился на 1 б.п. до величины в 131 б.п. в условиях опережающего роста доходности UST'10. Мы ожидаем сегодня колебаний спреда доходности между UST'10 и Rus'30 в районе 135 б.п.

Индикатор	14 дек	3-мес		12-мес	
		макс.	мин.	макс.	мин.
Rus'30 Ytm, %	5,55	5,83	5,48	6,24	5,48
спред к UST'10	131	183	106	183	87
Rus'28 Ytm, %	5,84	6,10	5,82	6,32	5,82
спред к UST'10	161	210	132	210	96

Лидеры падения и роста рынка валютных корпоративных облигаций



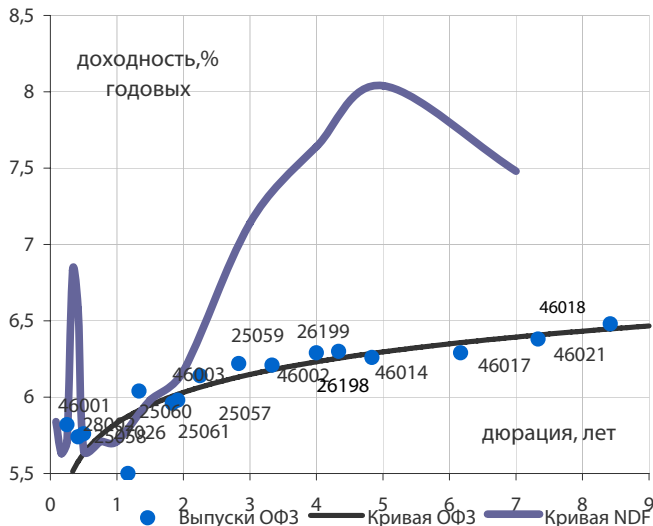
Корпоративные еврооблигации

Индикативные доходности российских корпоративных еврооблигаций в пятницу изменились незначительно и разнонаправленно в условиях роста доходности базовых активов. В лидерах снижения индикативной доходности были евробонды AvtoVAZ-8. Повышением индикативной доходности отметились еврооблигации WBD-8 и KZOS-11. В потоке новостей нам бы хотелось обратить внимание на сильные финансовые результаты ОАО "Новороссийский морской торговый порт" (НМТП) по МСФО за 9 месяцев с.г. В отчетном периоде чистая прибыль НМТП выросла на 83%, а EBITDA увеличилась по сравнению с тем же показателем 2006 г. на 90,8% - до \$167 млн.

Торговые идеи

Доходность евробондов НМТП на фоне сильных финансовых результатов, на наш взгляд, находится на достаточно привлекательном уровне.

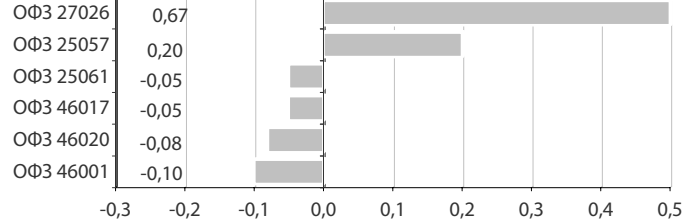
Кривые доходности ОФЗ и NDF на 14/12/2007



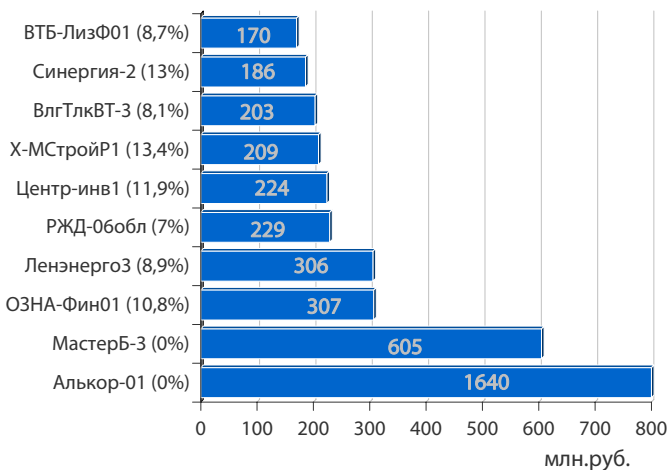
Облигации федерального займа

В пятницу на рынке госбумаг котировки облигаций изменились незначительно и разнонаправленно. Лидерами повышения цен стали выпуск ОФЗ 27026 с дюрацией 1,2 года и выпуск ОФЗ 25057 с дюрацией 1,9 года. Снижением цен отмечился выпуск ОФЗ 46001 с дюрацией 0,5 года. Мы ожидаем сегодня разнонаправленных колебаний котировок госбумаг вблизи сложившихся уровней доходности.

Лидеры роста и падения среди ОФЗ за 14/12/2007, в %



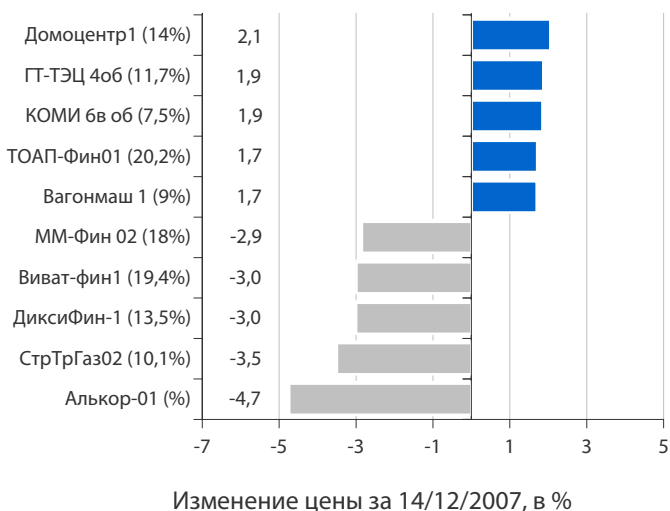
Лидеры оборота за 14/12/2007 (дох-сть по Close)



Корпоративные облигации и облигации региональных и муниципальных органов власти (РиМОВ)

На рынке рублевых корпоративных облигаций в пятницу отмечались разнонаправленные изменения котировок облигаций во всех эшелонах выпусков при существенно снизившихся оборотах торгов. В лидерах рыночного оборота были в основном облигации с доходностью 7-13% годовых. Цены облигаций, ставших лидерами по обороту торгов, в пятницу изменились разнонаправленно. Лидерами снижения цен среди облигаций с наибольшим оборотом торгов стали облигации Синергия-2 с доходностью 13,0% годовых, снизившиеся в цене на 0,55%, а также выпуск ВлгТлкВТ-3с доходностью 8,1% годовых, понизившийся в цене на 0,17%. В лидерах роста цен среди облигаций с наибольшим оборотом торгов были выпуск облигаций ТКК-8 01 с доходностью 8,2% годовых, выросший в цене на 0,45%, а также выпуск облигаций МГор44-об с доходностью 6,5% годовых, выросший в цене на 0,28%. Высокий оборот по облигациям Алькор-01, МастерБ-3 и ОЗНА-Фин01 был связан с проведением эмитентами оферт по этим выпускам. Компания "Алькор и Ко" выкупила в рамках оферты 86,4% выпуска облигаций объемом 1,5 млрд. руб. "Мастер-Банк" – 48% выпуска облигаций объемом 1,2 млрд. руб., а "ОЗНА-Финанс" – 65,4% выпуска облигаций объемом 0,5 млрд. руб. В числе наиболее упавших в цене бумаг нам представляется достаточно интересным выпуск СтрТрГаз02 с доходностью выше 10% годовых. Начинаясь на этой неделе период налоговых выплат, как мы предполагаем, может привести к ухудшению ситуации с рублевой ликвидностью, что, скорее всего, вызовет давление продаж, и будет способствовать повышению доходности облигаций.

Лидеры и аутсайдеры 14/12/2007 (дох-сть по Close)



понедельник 17 декабря 2007 г.	0,40 млрд. руб.
□ Томская обл.-34034	0,40 млрд. руб.
вторник 18 декабря 2007 г.	1,50 млрд. руб.
□ ЛЭКстрой-1	1,50 млрд. руб.
среда 19 декабря 2007 г.	2,35 млрд. руб.
□ Банк жилищного финансирования -02	1,35 млрд. руб.
□ ПРОВИАНТ Финанс-01	1,00 млрд. руб.
четверг 20 декабря 2007 г.	3,00 млрд. руб.
□ НСХ-финанс-01	1,00 млрд. руб.
□ ЭйрЮнион Эр Эр Джи-01	2,00 млрд. руб.

Выплаты купонов

понедельник 17 декабря 2007 г.		
	53,95	млн. руб.
□ Воронежская область, 31002	30,08	млн. руб.
□ Магадан, 31001	12,34	млн. руб.
□ Курганская область, 31001	11,53	млн. руб.
вторник 18 декабря 2007 г.		
	1580,19	млн. руб.
□ ФСК ЕЭС, 1	219,40	млн. руб.
□ Пятерочка Финанс, 2	139,11	млн. руб.
□ Группа НИТОЛ, 2	128,90	млн. руб.
□ НОМОС-БАНК, 7	123,42	млн. руб.
□ ТрансКредитБанк, 1	109,05	млн. руб.
□ ТрансКредитБанк, 2	108,90	млн. руб.
□ ЮТэйр-Финанс, 3	103,72	млн. руб.
□ КИТ Финанс Инвестиционный банк, 1	100,28	млн. руб.
□ Ижмаш, 2	67,56	млн. руб.
□ УНИКУМ-ФИНАНС, 1	62,33	млн. руб.
□ Криогенмаш – Финанс, 1	55,85	млн. руб.
□ Натур Продукт - Инвест, 2	53,60	млн. руб.
□ Новосибирская область, 34013	52,98	млн. руб.
□ Мясная Корпорация Евросервис, 1	49,55	млн. руб.
□ Марийский НПЗ-Финанс, 1	44,28	млн. руб.
□ Протон-Финанс, 1	42,38	млн. руб.
□ ТД Копейка (ОАО), 1	28,13	млн. руб.
□ КБ Кедр, 2	27,80	млн. руб.
□ Якутия (Саха), 25003	23,94	млн. руб.
□ Банк Санкт-Петербург, 1	22,68	млн. руб.
□ Ярославль, 31001	8,98	млн. руб.
□ Группа НИТОЛ, 1	4,99	млн. руб.
□ Терна-финанс, 1	1,25	млн. руб.
□ Россия, 26184	1,13	млн. руб.
среда 19 декабря 2007 г.		
	1202,10	млн. руб.
□ Москоммерцбанк, 3	216,90	млн. руб.
□ Мечел, 2	209,40	млн. руб.
□ ЧТПЗ, 1	142,11	млн. руб.
□ ВБД ПП, 2	134,64	млн. руб.
□ Бородино-Финанс, 1	130,90	млн. руб.
□ Московский Кредитный банк, 3	94,74	млн. руб.
□ АиФ – МедиаПресса - финанс, 1	87,89	млн. руб.
□ ВАГОНМАШ, 2	54,85	млн. руб.
□ Нэфис Косметикс, 2	50,86	млн. руб.
□ Санкт-Петербург, 26004	47,40	млн. руб.
□ АРТУГ, 1	32,41	млн. руб.
четверг 20 декабря 2007 г.		
	1474,79	млн. руб.
□ Седьмой Континент, 2	272,23	млн. руб.
□ УМПО, 1	189,48	млн. руб.
□ ТГК-10, 1	113,70	млн. руб.
□ Космос - Финанс, 1	112,20	млн. руб.
□ Марийский НПЗ-Финанс, 2	89,76	млн. руб.
□ Пеноплэкс Финанс, 1	84,15	млн. руб.
□ ГОТЭК, 2	78,54	млн. руб.
□ ХКФ Банк, 3	70,68	млн. руб.
□ Группа Магнезит, 1	61,71	млн. руб.
□ ГАЗЭКС-Финанс, 1	52,36	млн. руб.
□ Патэрсон-Инвест, 1	49,86	млн. руб.
□ Русское море, 1	47,36	млн. руб.
□ Волгоградская область, 35001	38,36	млн. руб.

Погашения и оферты

понедельник 17 декабря 2007 г.			
□ Миннеско Новосибирск, 1	оферта	0,50	млрд. руб.
вторник 18 декабря 2007 г.			
□ Россия, 26184	погашение	0,06	млрд. руб.
□ Терна-финанс, 1	оферта	0,50	млрд. руб.
□ Марта-Финанс, 2	оферта	1,00	млрд. руб.
□ Мясная Корп. Евросервис, 1	погашение	1,50	млрд. руб.
□ Группа НИТОЛ, 2	оферта	2,20	млрд. руб.
□ ФСК ЕЭС, 1	погашение	5,00	млрд. руб.
среда 19 декабря 2007 г.			
□ АРТУГ, 1	оферта	0,50	млрд. руб.
□ МОИА, 2	оферта	3,00	млрд. руб.
четверг 20 декабря 2007 г.			
□ Самарский резервуарн. 3-д, 1	оферта	0,60	млрд. руб.
□ ЖК-финанс, 1	оферта	1,00	млрд. руб.
□ ОГК-3, 1	оферта	3,00	млрд. руб.
пятница 21 декабря 2007 г.			
□ Бразерс и Компания, 1	оферта	0,50	млрд. руб.
□ НОМОС-БАНК, 7	оферта	3,00	млрд. руб.
суббота 22 декабря 2007 г.			
□ Натур Продукт - Инвест, 2	оферта	1,00	млрд. руб.
понедельник 24 декабря 2007 г.			
□ Калужская область, 25004	погашение	0,30	млрд. руб.
□ Республика Коми, 24005	погашение	0,50	млрд. руб.
□ Группа НИТОЛ, 1	оферта	1,00	млрд. руб.
□ АиФ–МедиаПресса-финанс, 1	оферта	1,50	млрд. руб.
вторник 25 декабря 2007 г.			
□ Инмарко, 1	оферта	1,00	млрд. руб.
□ Еврокоммерц, 1	оферта	1,00	млрд. руб.
□ Салют-Энергия, 1	погашение	3,00	млрд. руб.
среда 26 декабря 2007 г.			
□ КИТ Финанс ИБ, 1	оферта	2,00	млрд. руб.
четверг 27 декабря 2007 г.			
□ Банк Жилищного Финанс, 1	оферта	0,50	млрд. руб.
□ МИР-Финанс, 1	погашение	1,00	млрд. руб.
□ Моск. Кредитный банк, 2	оферта	1,00	млрд. руб.
□ УНИКУМ-ФИНАНС, 1	оферта	1,00	млрд. руб.
□ ВМУ-Финанс, 1	оферта	1,50	млрд. руб.
пятница 28 декабря 2007 г.			
□ Россия, 26083	погашение	0,22	млрд. руб.
суббота 29 декабря 2007 г.			
□ КАРАТ, 2	оферта	0,50	млрд. руб.

понедельник 17 декабря 2007 г.

- 08:00 Япония: Индекс совпадающих индикаторов за октябрь Прогноз - 70.0%
- 08:00 Япония: Индекс опережающих индикаторов за октябрь Прогноз - 18.2%
- 12:00 Еврозона: Индекс деловой активности в секторе услуг за декабрь Прогноз - 53.7
- 12:00 Еврозона: Индекс деловой активности в производственном секторе за декабрь Прогноз - 52.3
- 16:30 США: Сальдо платежного баланса за 3 квартал Прогноз - -\$182.7 млрд.
- 16:30 США: Индекс деловой активности за декабрь Прогноз - 20
- 17:00 США: Притоки капитала по данным Казначейства США за октябрь Прогноз - +\$50.0 млрд.
- 21:00 США: Индекс рынка жилья за декабрь Прогноз - 19

вторник 18 декабря 2007 г.

- 12:30 Великобритания: Индекс розничных цен за ноябрь Прогноз - 0.3% м/м, 4.2% г/г
- 12:30 Великобритания: Стержневой индекс потребительских цен за ноябрь Прогноз - 1.5%
- 12:30 Великобритания: Индекс потребительских цен за ноябрь Прогноз - 0.3% м/м, 2.2% г/г
- 13:00 Еврозона: Сальдо торгового баланса
- 16:30 США: Разрешения на строительство за ноябрь Прогноз - 1.150 млн.
- 16:30 США: Начало строительства за ноябрь Прогноз - 1.181 млн.

среда 19 декабря 2007 г.

- 02:50 Япония: Индекс активности в промышленном секторе за октябрь Прогноз - 1.1%
- 10:00 Германия: Индекс производственных цен за ноябрь Прогноз - 0.3% м/м, 2.0% г/г
- 12:00 Германия: Индекс настроения в деловых кругах за декабрь Прогноз - 104.0
- 12:00 Германия: Индекс оценки текущей экономической ситуации за декабрь Прогноз - 110.5
- 12:00 Германия: Индекс деловых ожиданий за декабрь Прогноз - 98.0
- 12:30 Великобритания: Публикация протоколов заседания Банка Англии от 5-6 декабря.
- 13:00 Еврозона: Производство в строительном секторе за октябрь
- 15:00 США: Индекс рефинансирования за неделю до 14 декабря
- 18:30 США: Запасы нефти и нефтепродуктов за неделю до 14 декабря

четверг 20 декабря 2007 г.

- 02:50 Япония: Сальдо торгового баланса за ноябрь Прогноз - ¥908.8 млрд.
- 06:30 Япония: Решение по процентной ставке Банка Японии. Прогноз - 0.50%
- 09:30 Япония: Пресс-конференция управляющего Банка Японии после решения о процентной ставке.
- 10:00 Германия: Индекс доверия потребителей за январь Прогноз - 4.1
- 12:30 Великобритания: Прирост ВВП за 3 квартал Прогноз - 0.7% к/к, 3.2% г/г
- 16:30 США: Корпоративные прибыли за 3 квартал
- 16:30 США: Цепной индекс цен за 3 квартал Прогноз - 0.9%
- 16:30 США: Окончательные данные по приросту ВВП за 3 квартал Прогноз - 4.9%
- 16:30 США: Количество заявок на пособие по безработице за неделю до 15 декабря Прогноз - 335 тыс.
- 17:00 Еврозона: Индекс деловой активности по данным Национального Банка Бельгии за декабрь
- 18:00 США: Индекс опережающих индикаторов за ноябрь Прогноз - -0.2%
- 18:30 США: Запасы природного газа за неделю до 14 декабря
- 20:00 США: Индекс постепенного разгона инфляции за декабрь
- 20:00 США: Индекс деловой активности по данным Резервного Банка Филадельфии за декабрь Прогноз - 7.0

пятница 21 декабря 2007 г.

- 12:00 Еврозона: Сальдо платежного баланса
- 12:00 Еврозона: притоки прямых и портфельных инвестиций за октябрь
- 12:30 Великобритания: Розничные продажи за ноябрь Прогноз - 0.2% м/м, 4.5% г/г
- 13:00 Еврозона: Промышленные заказы за октябрь Прогноз - 2.0% м/м, 6.6% г/г
- 16:30 США: Стержневой средневзвешенный цепной индекс цен за ноябрь Прогноз - 0.2%
- 16:30 США: Средневзвешенный цепной индекс цен за ноябрь
- 16:30 США: Личные расходы за ноябрь Прогноз - 0.5%
- 16:30 США: Личные доходы за ноябрь Прогноз - 0.5%
- 18:00 США: Индекс настроения потребителей по данным Мичиганского Университета за декабрь Прогноз - 74.3

ОАО «Промсвязьбанк»

109052, Москва,
ул. Смирновская, 10, стр. 22

**Круглосуточная
информационно-справочная служба банка:**

8 800 555-20-20 (звонок из регионов РФ бесплатный)
+7 (495) 787-33-34

Инвестиционный департамент

т.: +7 (495) 777-10-20 доб. 70-53-03, 70-20-00
ф.: +7 (495) 777-10-20 доб. 70-47-37
E-mail: ib@psbank.ru

**Руководство****Зибарев Денис Александрович**

Zibarev@psbank.ru

Руководитель департамента

70-47-77

Тулинов Денис Валентинович

Tulinov@psbank.ru

Руководитель департамента

70-47-38

Субботина Мария Александровна

Subbotina@psbank.ru

Заместитель руководителя департамента

70-47-33

Аналитическое управление**Бобовников Андрей Игоревич**

Bobovnikov@psbank.ru

Начальник отдела

70-47-31

Шагов Олег Борисович

Shagov@psbank.ru

Главный специалист

70-47-34

Крусткалн Ян Эдуардович

Krustkaln@psbank.ru

Главный специалист

70-47-32

Жариков Евгений Юрьевич

Zharikov@psbank.ru

Ведущий специалист

70-47-35

Захаров Антон Александрович

Zakharov@psbank.ru

Специалист

70-47-75

Управление торговли и продаж**Павленко Анатолий Юрьевич**

APavlenko@psbank.ru

Треjder

Прямой: +7(495)705-90-69

+7(495)777-10-20 доб. 70-47-23

Рыбакова Юлия Викторовна

Rybakova@psbank.ru

Треjder

Прямой: +7(495)705-90-68

+7(495)777-10-20 доб. 70-47-41

Настоящий информационно-аналитический обзор предоставляется исключительно в информационных целях и не содержит рекомендаций или предложений о совершении сделок. ОАО «Промсвязьбанк» уведомляет, что использование представленной информации не обеспечивает защиту от убытков или получение прибыли. ОАО «Промсвязьбанк» и его сотрудники не несут ответственности за полноту и точность предоставленной информации, а также последствия её использования, и оставляют за собой

право пересмотреть её содержание в любой момент без предварительного уведомления.

ОАО «Промсвязьбанк», Москва, ул. Смирновская, 10, т.: 777-10-20, web-сайт: www.psbank.ru

Аналитическое управление Инвестиционного Департамента, т. 777-10-20(доб. 704733), e-mail: ib@psbank.ru