

18 июня 2013 г.

**ФОНДОВЫЕ ИНДЕКСЫ**

Индекс	Значение	Изм. за день, %
RTS	1 307,7	1,56%
MMVB	1 323,5	1,97%
DJIA	15 179,9	0,73%

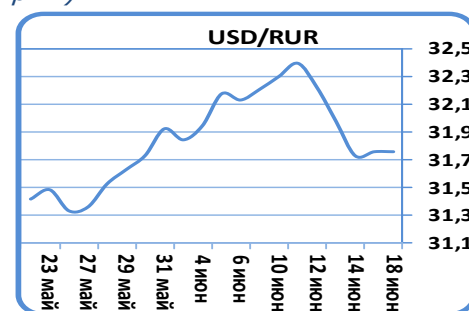
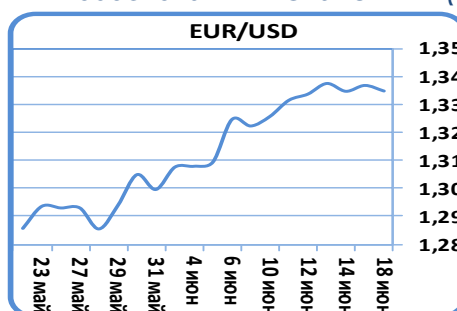
**МАКРОЭКОНОМИЧЕСКИЕ ИНДИКАТОРЫ**

Наименование	Значение
Цена на нефть марки "Brent", \$/баррель	105,6
Учётная ставка ФРС США	0-0.25%
Учётная ставка ЕЦБ	0,75%
Золотовалютные резервы, \$ млрд	515,8
Инфляция РФ за янв-май 2013 года	3,10%
Ставка рефинан. ЦБ РФ	8,25%
Остатки средств на счетах ЦБ РФ, млрд руб.	960

- М.Драги намекнул на возможность дальнейшего понижения ставки
- Б.Обама отметил, что Б.Бернанке занимает должность главы ФРС дольше, чем хотел бы сам

**Валютный рынок**

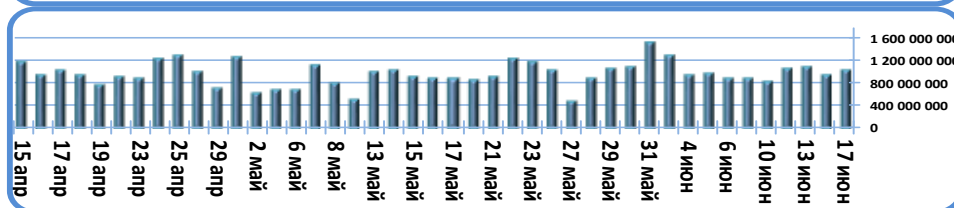
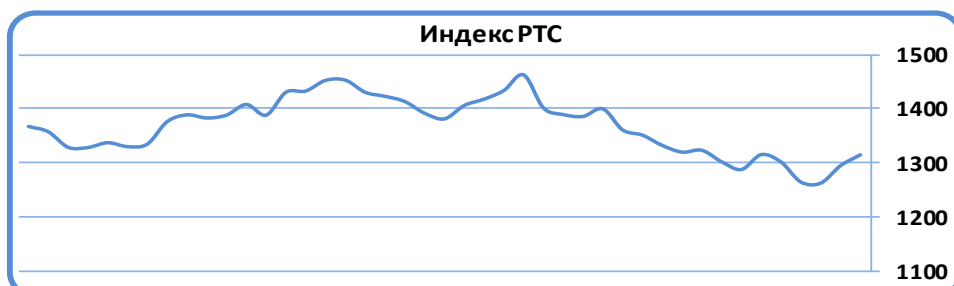
- Евро вновь на максимумах в ожидании хороших данных успокаивающей риторики ФРС (стр. 2)
- Рубль отошел от максимумов, близок к фундаментально обоснованным значениям (стр. 2)


**АКЦИИ (лидеры роста/падения на ММВБ)**

Эмитент	Макс. цена	Мин. цена	Цена закр.	% изм. закр.
Татнефть Зао	185	173	185	6,34%
Новатэк ао	333	314,5	332,5	5,72%
Ростел -ао	96,5	92,1	96,5	4,58%
Татнефть Зап	95,99	91,48	95,99	4,34%
Ростел -ап	71,74	69,05	71,19	3,17%
ТГК-6	0,0043	0,004	0,0042	0,00%
ММК	7,406	7,225	7,275	-0,14%
Мечел ао	94,4	90,8	91,2	-2,98%
Разгуляй	10,74	10,38	10,65	-3,62%
СОЛЛЕРС	699,5	656	665	-6,07%

**ОБЛИГАЦИИ (лидеры по оборотам на ММВБ)**

Бумага сокр.	Оборот млн руб	Доходность	Цена посл	% изм. закр.
ТранФинМ16	930,0	9,92%	100,00	0,00%
Башнефть04	832,7	8,10%	101,60	0,15%
ВЭБ 09	600,9	7,96%	100,20	0,00%
ВЭБ 06	519,0	8,08%	99,90	0,20%
Сибметин01	497,9	11,28%	103,01	-2,96%
ЕврХолдФ 3	438,0	9,06%	99,80	0,00%
НорНик БО2	420,4	7,62%	101,00	-0,99%
Ростел 19	402,4	7,95%	100,70	0,05%
ДельтаКр-9	371,4	8,93%	100,90	-0,25%
Сибметин02	367,2	11,28%	103,01	-2,82%

**Фондовый рынок**

**Долговой рынок**

- Небольшая пауза продлилась недолго и в понедельник котировки ОФЗ устремились вниз на умеренных объемах (стр. 3)

**Календарь основных событий**

Наименование	Страна	Время
Индекс цен производителей	Британия	12:30
Индекс потребительских цен	Британия	12:30
Публикация данных по экономике немецкого исследовательского института ZEW	Еврозона	13:00
Публикация данных по экономике немецкого исследовательского института ZEW	Германия	13:00
Индекс потребительских цен	США	16:30
Объемы нового строительства	США	16:30

18 июня 2013 г.

**ДЕНЕЖНЫЙ РЫНОК**

Наименование	Значение	Изм. за день, %
Ост. средств на депозитных счетах ЦБ РФ, млрд руб.	73	-4,52%
Ост. средств на кор. счетах ЦБ РФ, млрд руб.	886,8	4,75%
MIACR (overnight), %	6,18	0,00%
LIBOR USD (12M), %	0,67	-0,15%
LIBOR EUR (12M), %	0,43	-0,50%

**ВАЛЮТНЫЙ РЫНОК**

Наименование	Значение	Изм. за день, %
USD/RUR	31,75	0,00%
EUR/RUR	42,38	-0,14%
EUR/USD	1,34	-0,15%
USD/JPY	94,81	0,34%
USD/CHF	0,92	0,08%

**Экономические новости**

Минфин заявил о готовности выходить на валютный рынок с покупкой валюты для резервных фондов, что фактически будет дополнительным каналом оттока капитала. В этом году планируется перечислить в Резервный фонд 149 млрд рублей, с 1 августа Минфин готов приступить к интервенциям, рассчитывая пока купить порядка 15% от необходимой суммы и посмотреть на реакцию рынка. Совместные оценки Минфина и Банка России свидетельствуют о том, что давление на рубль приведет к ослаблению российской валюты на 1-2 рубля дополнительно.

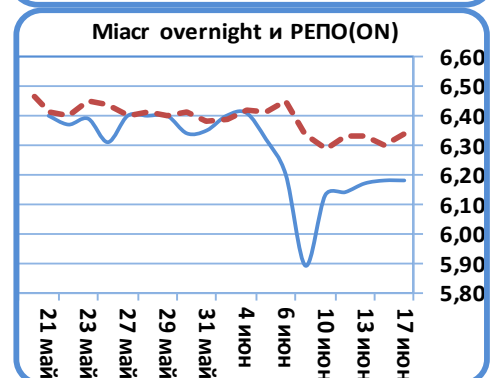
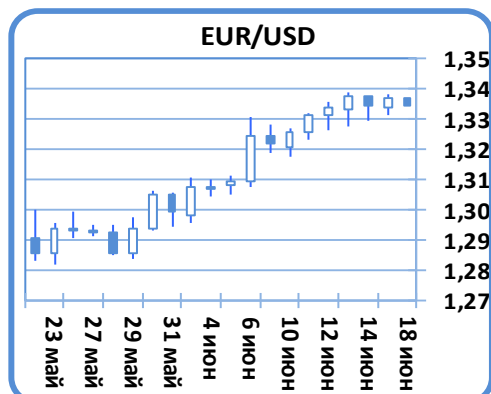
**Денежный рынок**

Чистый дефицит ликвидности на денежном рынке остается на отметке 1,5 трлн рублей, при том что временно свободная ликвидность, аккумулированная в ЦБ держится на уровне 920-970 млрд с начала второй декады июня. Минфин планирует завтра разместить два выпуска, общим объемом 20 млрд рублей, из которых один – с погашением в 2028 году, а второй – новая трехлетняя бумага. Сегодня последний день перечисления страховых взносов, однако его чистое влияние на ликвидную позицию сектора обычно не превышает 30-40 млрд рублей, из-за достаточного равномерного перечисления средств с начала месяца. Первый значимый налог – НДС – ожидается только в четверг, после чего дефицит ликвидности в секторе начнет увеличиваться и может достичь 1,7-1,8 трлн рублей к концу месяца. Ставки денежного рынка остаются чуть выше 6%, Ruonia o/n вчера опустилась до 6,09%, перспективы их дальнейшего снижения ограничены надвигающимися налоговыми выплатами. Мы ожидаем возврата ставок к уровню 6,5% на следующей неделе.

**Валютный рынок**

Европейская валюта вновь тестирует 1,339 в преддверии выхода данных Zew по немецкой экономике и в ожидании завтрашнего заседания ФРС. Японская иена торгуется на отметке 95,2 к доллару США, отскочив от минимумов. Сегодня позиции единой валюты пытался пошатнуть М. Драги, выступавший в Иерусалиме и заявивший об улучшении транспарентности процентной политики и готовности ЕЦБ к дальнейшему использованию ее инструментов. В условиях слабости европейской экономики и низкой инфляции, такие заявления можно однозначно трактовать в пользу возможного дальнейшего снижения ставок ЕЦБ. Кроме того, глава европейского регулятора отметил, что отрицательные ставки по депозитам – опция, на которую ЕЦБ смотрит с допущением. Однако ожидание скорого получения позитивных опережающих индикаторов по европейской экономике оказались сильнее политических заявлений. Напомним также, что согласно консенсусам как Рейтерс, так и Блумберг, до конца года участники рынка не ждут снижения ставки ЕЦБ. В то же время завтрашнее заседание ФРС, в условиях неустойчиво-позитивных данных, приходящих по американской экономике, может несколько успокоить участников рынка и отодвинуть ожидания сворачивания QE3 на более поздний период.

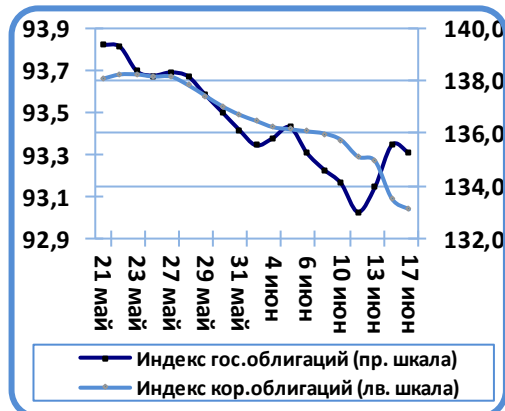
Российская валюта несколько ослабла на слухах о возможных интервенциях Минфина с августа, а также коррекции нефти до 105,2 долларов за баррель. В результате бивалютная корзина торгуется на уровне 36,80 рублей, что по нашим оценкам близко к фундаментальному уровню 36,5 рублей по бивалютной корзине при умеренном оттоке капитала.



18 июня 2013 г.

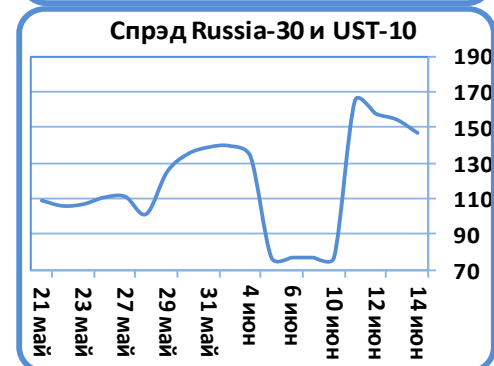
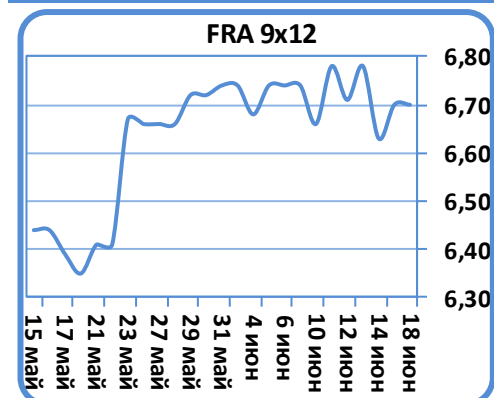
**ДОЛГОВОЙ РЫНОК**

Индекс корп. облигаций ММВБ	93,04	-0,05%
Индекс гос. облигаций ММВБ	135,26	-0,23%



17 июня 2013 г.

U.S. Treasury	Δ-е б.п.	Дох-ть	Операция
US 10YT	4,90	2,178%	продавались
US 30YT	4,60	3,350%	продавались
Russia 30	-7,10	3,528%	покупались
Russia 17	-0,40	2,156%	покупались


**Рынок облигаций**
**Государственные облигации**

В секции российского государственного долга первый торговый день этой недели отметился незначительной фиксацией прибыли на длинном и среднем участках кривой ОФЗ и консолидацией на коротком, на длинном конце кривой ОФЗ снижение цен по выпускам составило от 40 до 70 базисных пунктов по цене, наибольший торговый оборот был зафиксирован 207-м выпуском, доходность которого подросла к концу торговой сессии до 7,52% годовых; десятилетний 211-й выпуск показал рост доходности в пределах 8 пунктов до доходности 7,36% годовых; самый длинный 212-й выпуск показал на закрытии цену 96,2% от номинала, что соответствует доходности 7,65% годовых; на меньшем объеме ростом доходности отличился 209-й выпуск, которая составила 7,3% годовых. На среднем участке 204-й и 205-й выпуски снизились в пределах 20 базисных пунктов по цене, закрывшись с доходностями 6,64% и 7,24% годовых соответственно; с шестилетним 208-м выпуском, весь торговый оборот был проведен в переговорном режиме со средневзвешенной ценой 103,46% от номинала. На короткой части практически без изменений доходности торговались бумаги 75-го и 76-го выпусков, двухлетний 76-й выпуск так же показал консолидацию на ранее достигнутом уровне закрывшись с доходностью 6% годовых.

На внешних рынках в сегменте бумаг американского государственного долга доходности US Treasuries устремились вверх на фоне нервозности инвесторов, которые ожидают сворачивания программы количественного смягчения, так в ходе торгового дня в понедельник доходность десятилетнего американского бенчмарка UST 10 выросла на четыре пункта до отметки 2,18% годовых, тридцатилетний государственный долг UST 30 показал на закрытии 3,35% годовых, что выше предыдущего закрытия на четыре пункта. На рынках emerging markets российский внешний еврозайм Russia 30 покупался инвесторами, его доходность снизилась на семь пунктов до 3,53% годовых; спрэд российского внешнего тридцатилетнего долга RUS 30 к казначейским десятилетним нотам США US Treasuries 10 по итогам вчерашнего торгового дня сузился на двенадцать пунктов до 135 пунктов.

**Корпоративные облигации**

Рынок рублевых корпоративных облигаций взял небольшую паузу и в понедельник котировки ушли в небольшой минус на умеренных объемах. На положительной территории удалось закрепиться облигациям четвертого выпуска Башнефти (YTM 8.1%), шестого выпуска ВЭБа (YTM 8.08%), пятого выпуска Металлоинвеста (YTM 8.4%), котировки которого подросли на 25 базисных пунктов по цене; седьмого выпуска Русгидро (YTM 8.55%), восьмого выпуска Роснефти, показавшего на закрытии доходность 8,2% годовых. На прежних позициях остались бумаги девятого выпуска ВЭБа, третьего выпуска Евраз, 25-го выпуска ФСК ЕЭС, 19-го долга Ростелекома, четвертого биржевого займа МКБ, 19-го выпуска РЖД. Ростом доходности отметились два выпуска Сибметинвеста, закрывшиеся с доходностями 11,3% годовых; второй биржевой выпуск норильского никеля подешевел на 100 базисных пунктов по цене; 12-й выпуск Газпромнефти показал рост доходности до 8,2% годовых; в пределах 0,15% снизились котировки третьего биржевого выпуска Альфабанка; 12-й выпуск Россельхозбанка закрылся с доходностью 7,93% годовых, что соответствует цене 99,9% от номинала.

**18 июня 2013 г.**
**Итоги первичных размещений**

Дата	Эмитент	Объем эмиссии / размещено по итогам аукциона, млн. руб.	Дата оферты /погашения	Ставка купона
07.06.13	РТК-ЛИЗИНГ, БО-02	2 000 / 2 000	06.2014 / 06.2018	12.75%
07.06.13	Чувашия, 34010	1 500 / 1 075	09.15(15%) / 06.2018	8.50%
07.06.13	Альфа Укрфинанс, 01	3 000 / 3 000	/ 06. 2016	13.5%
10.06.13	ФСК ЕЭС - 23	10 000 / 10 000	/ 04.2048	8.40%
10.06.13	ФСК ЕЭС - 28	20 000 / 20 000	/ 04.2048	8.40%
14.06.13	Связной Банк (ЗАО), БО-01	2 000 / 2 000		
14.06.13	НОМОС-БАНК, 09	5 000 / 5 000		

**Календарь ближайших первичных размещений**

Дата	Бумага	Доп. информация
18.06.13	Совкомбанк, 02	Объем – 1 000 000 000 / RUR
18.06.13	ГК ЭФЭСк, 01	Объем – 2 000 000 000 / RUR
18.06.13	Каскад, 01	Объем – 250 000 000 / RUR
19.06.13	ОФЗ 26212	Объем – 10 000 000 000 / RUR
20.06.13	МБА-Москва, 01	Объем – 3 000 000 000 / RUR
21.06.13	ЮТэйр-Финанс, БО-11	Объем – 1 500 000 000 / RUR
21.06.13	ЮТэйр-Финанс, БО-12	Объем – 1 500 000 000 / RUR
21.06.13	ЮТэйр-Финанс, БО-13	Объем – 1 500 000 000 / RUR

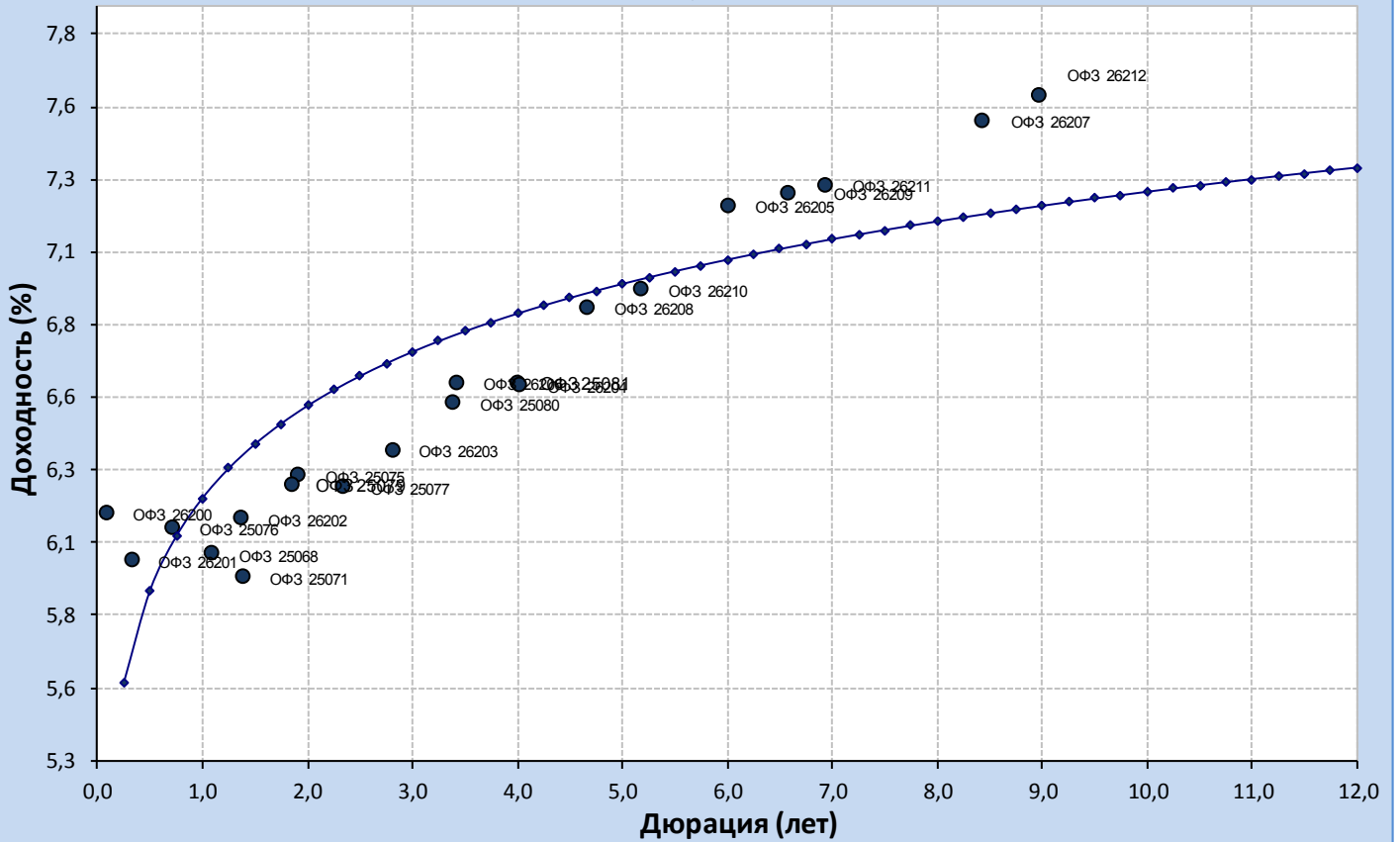
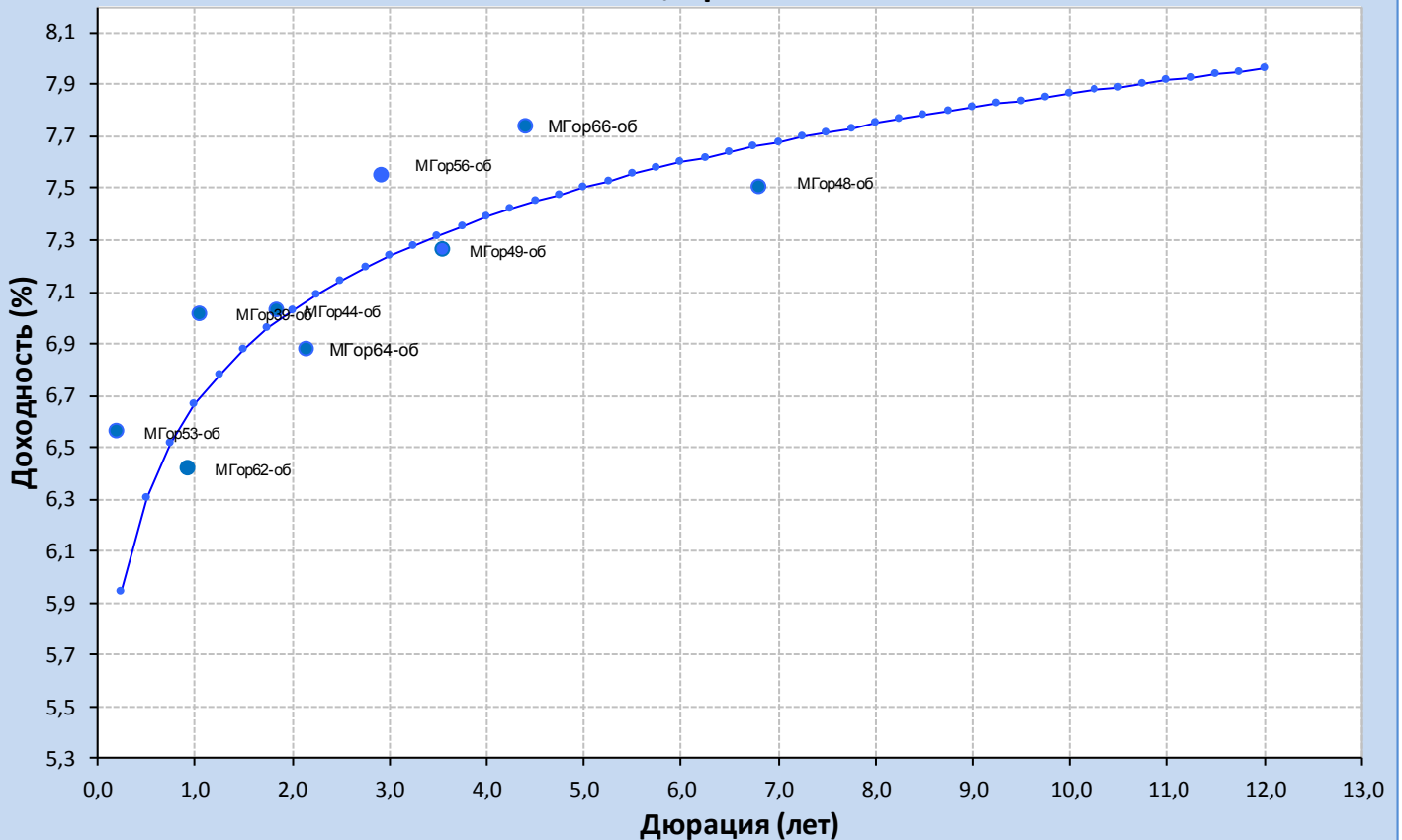
**Ближайшие выплаты купонов, погашения, оферты**

Дата	Тип события	Бумага	Доп. информация
18.06.2013	Выплата купона	РМК-ФИНАНС, 03	Ставка купона - 10,4% Размер купона (RUR) - 51,86 Объем - 3000000000 / RUR Объем выплат - 1555800000 RUR
18.06.2013	Выплата купона	МТС, 03	Ставка купона - 8% Размер купона (RUR) - 39,89 Объем - 10000000000 / RUR Объем выплат - 3989000000 RUR
18.06.2013	Выплата купона	Башнефть, 01	Ставка купона - 8,35% Размер купона (RUR) - 41,64 Объем - 15000000000 / RUR Объем выплат - 6246000000 RUR
18.06.2013	Выплата купона	Башнефть, 02	Ставка купона - 8,35% Размер купона (RUR) - 41,64 Объем - 15000000000 / RUR Объем выплат - 6246000000 RUR
18.06.2013	Выплата купона	Башнефть, 03	Ставка купона - 8,35% Размер купона (RUR) - 41,64 Объем - 20000000000 / RUR Объем выплат - 8328000000 RUR
18.06.2013	Выплата купона	Энел ОГК-5, БО-15	Ставка купона - 8,5% Размер купона (RUR) - 42,38 Объем - 4000000000 / RUR Объем выплат - 1695200000 RUR
18.06.2013	Выплата купона	СИТРОНИКС, БО-01	Ставка купона - 12% Размер купона (RUR) - 59,84 Объем - 2000000000 / RUR Объем выплат - 1196800000 RUR
18.06.2013	Выплата купона	Департамент Финансов Тверской области, 34007	Ставка купона - 8,5% Размер купона (RUR) - 21,19 Объем - 3000000000 / RUR Объем выплат - 635700000 RUR
18.06.2013	Выплата купона	КБ Центр-инвест, БО-01	Ставка купона - 9,7% Размер купона (RUR) - 48,37 Объем - 1500000000 / RUR Объем выплат - 725550000 RUR
18.06.2013	Выплата купона	КБ Центр-инвест, БО-05	Ставка купона - 9,7% Размер купона (RUR) - 48,37 Объем - 1000000000 / RUR Объем выплат - 483700000 RUR
18.06.2013	Выплата купона	ВТБ, БО-04	Ставка купона - 8% Размер купона (RUR) - 19,95 Объем - 5000000000 / RUR Объем выплат - 997500000 RUR
18.06.2013	Выплата купона	ВТБ, БО-03	Ставка купона - 8% Размер купона (RUR) - 19,95 Объем - 5000000000 / RUR Объем выплат - 997500000 RUR

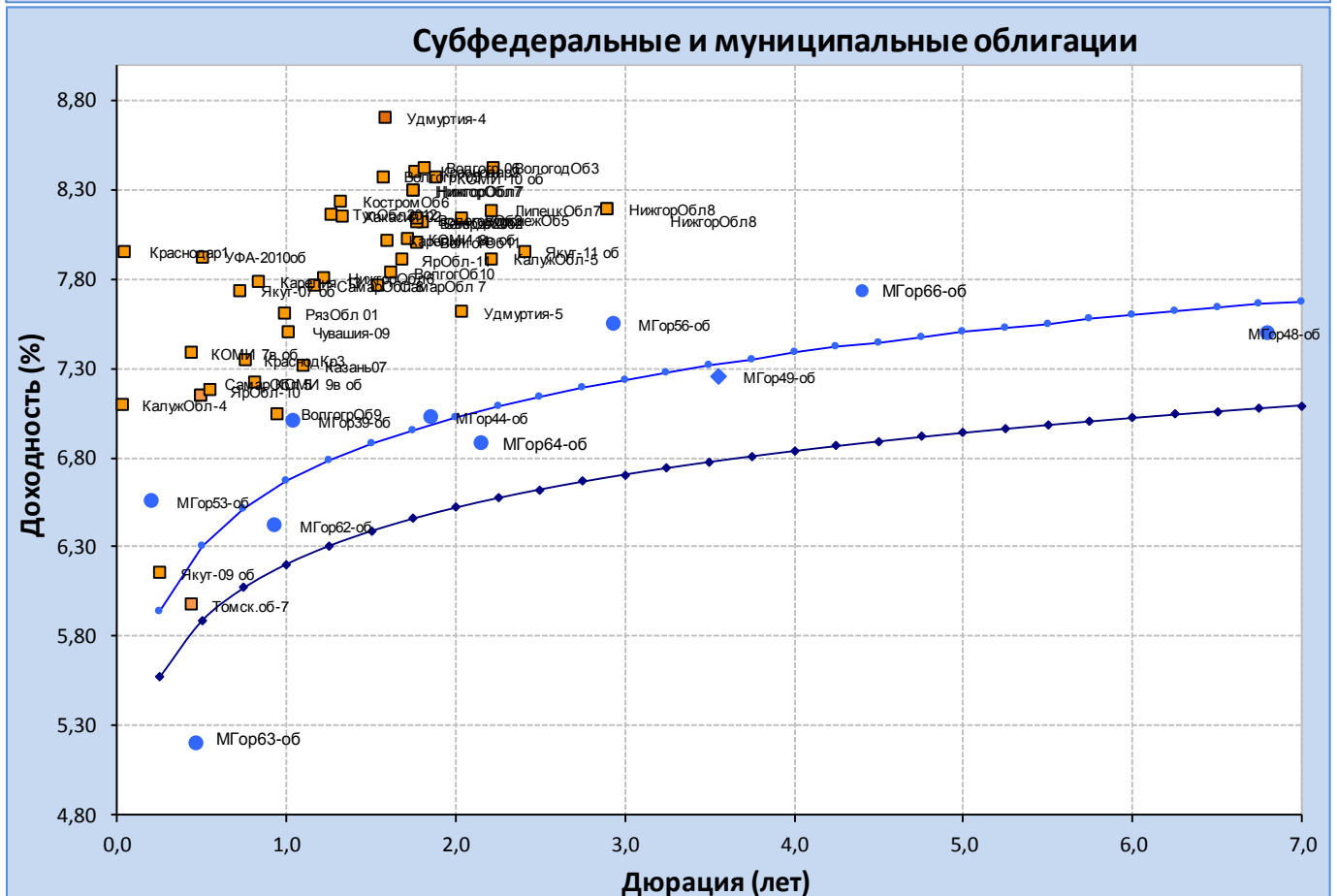
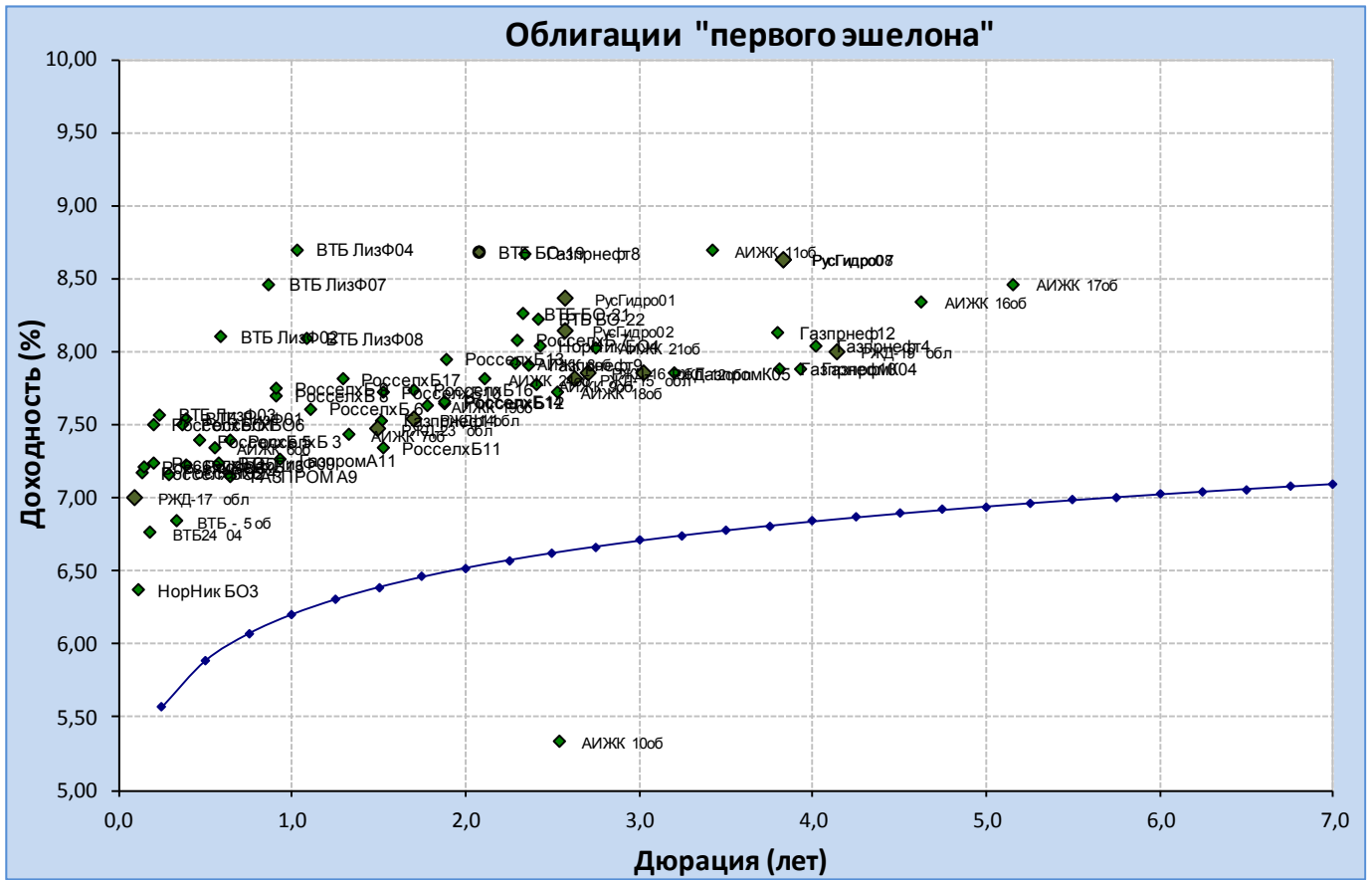
**18 июня 2013 г.**

18.06.2013	Выплата купона	ССМО ЛенСпецСМУ, 02	Ставка купона - 12,9% Размер купона (RUR) - 32,16 Объем - 5000000000 / RUR Объем выплат - 160800000 RUR
18.06.2013	Выплата купона	БизнесЛайт, БО-01	Ставка купона - 12% Размер купона (RUR) - 59,84 Объем - 600000000 / RUR Объем выплат - 35904000 RUR
18.06.2013	Выплата купона	ОКЕЙ, 02	Ставка купона - 10,1% Размер купона (RUR) - 50,36 Объем - 3000000000 / RUR Объем выплат - 151080000 RUR
18.06.2013	Выплата купона	МРСК Центра и Приволжья, БО-01	Ставка купона - 9,15% Размер купона (RUR) - 45,62 Объем - 4000000000 / RUR Объем выплат - 182480000 RUR
18.06.2013	Выплата купона	Ставропольский край, 34001	Ставка купона - 9,2% Размер купона (RUR) - 22,94 Объем - 5000000000 / RUR Объем выплат - 114700000 RUR
18.06.2013	Выплата купона	Воронежская область, 34005	Ставка купона - 7,85% Размер купона (RUR) - 19,57 Объем - 225000000 / RUR Объем выплат - 4403250 RUR
18.06.2013	Оферта	АИЖК, 23	Цена оферты - 100 Номинал -1000 Объем - 14000000000 (RUR)
18.06.2013	Погашение	Энел ОГК-5, БО-15	Объем - 4000000000 (RUR)
18.06.2013	Погашение	СИТРОНИКС, БО-01	Объем - 2000000000 (RUR)
18.06.2013	Погашение	Альфа-Банк, 18.06.2013 (zero, ЕСП-1)	Объем - 200000000 (USD)

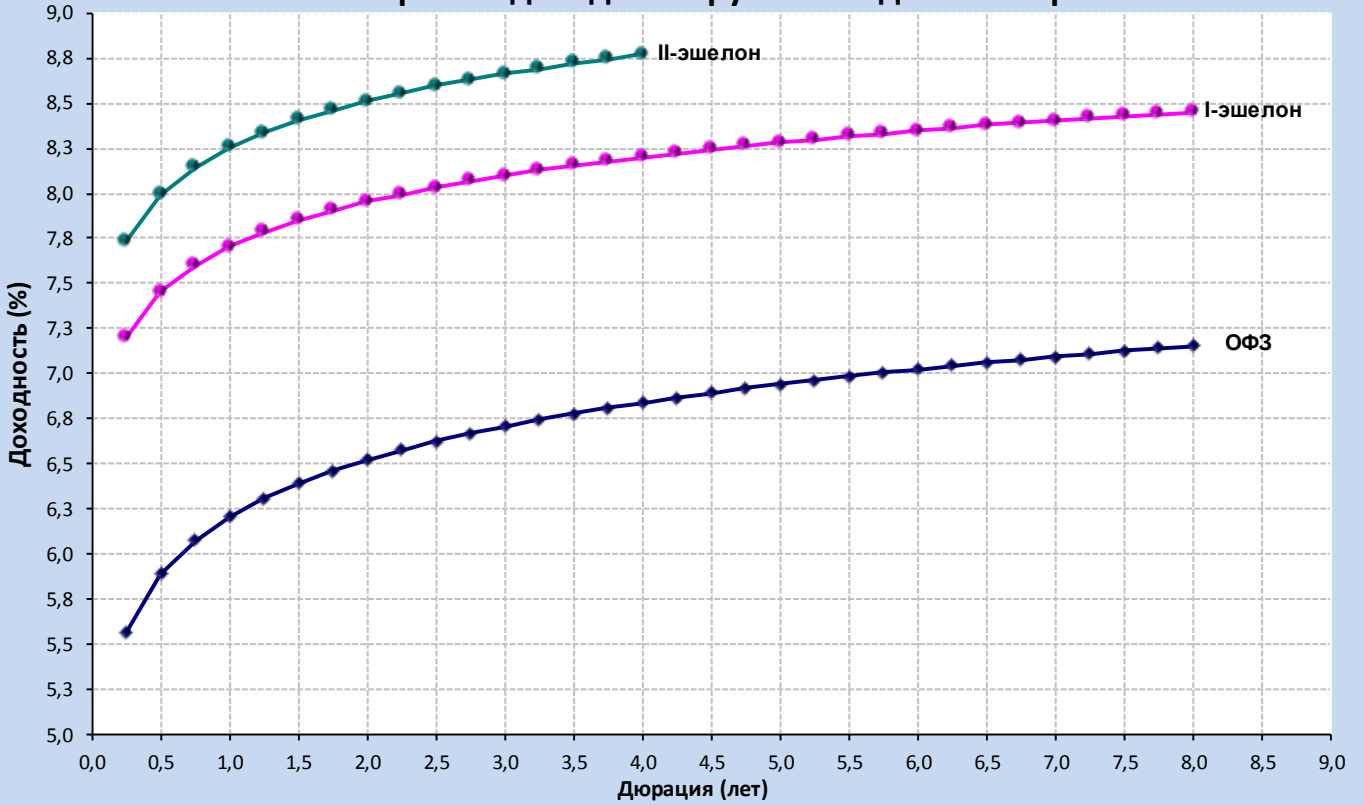
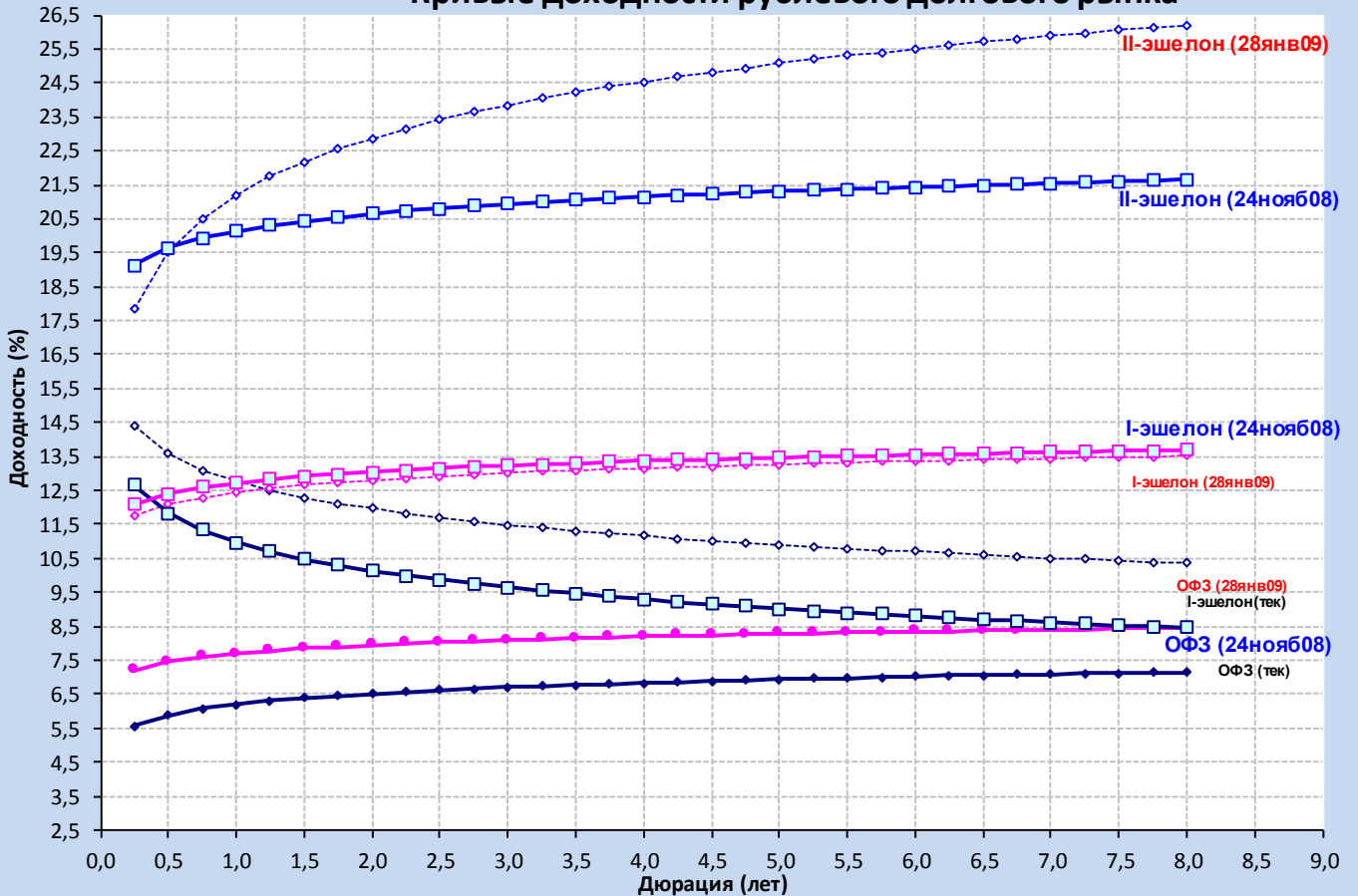
18 июня 2013 г.

**ОФЗ, Кривая ОФЗ**

**Москва, Кривая Москвы**


18 июня 2013 г.

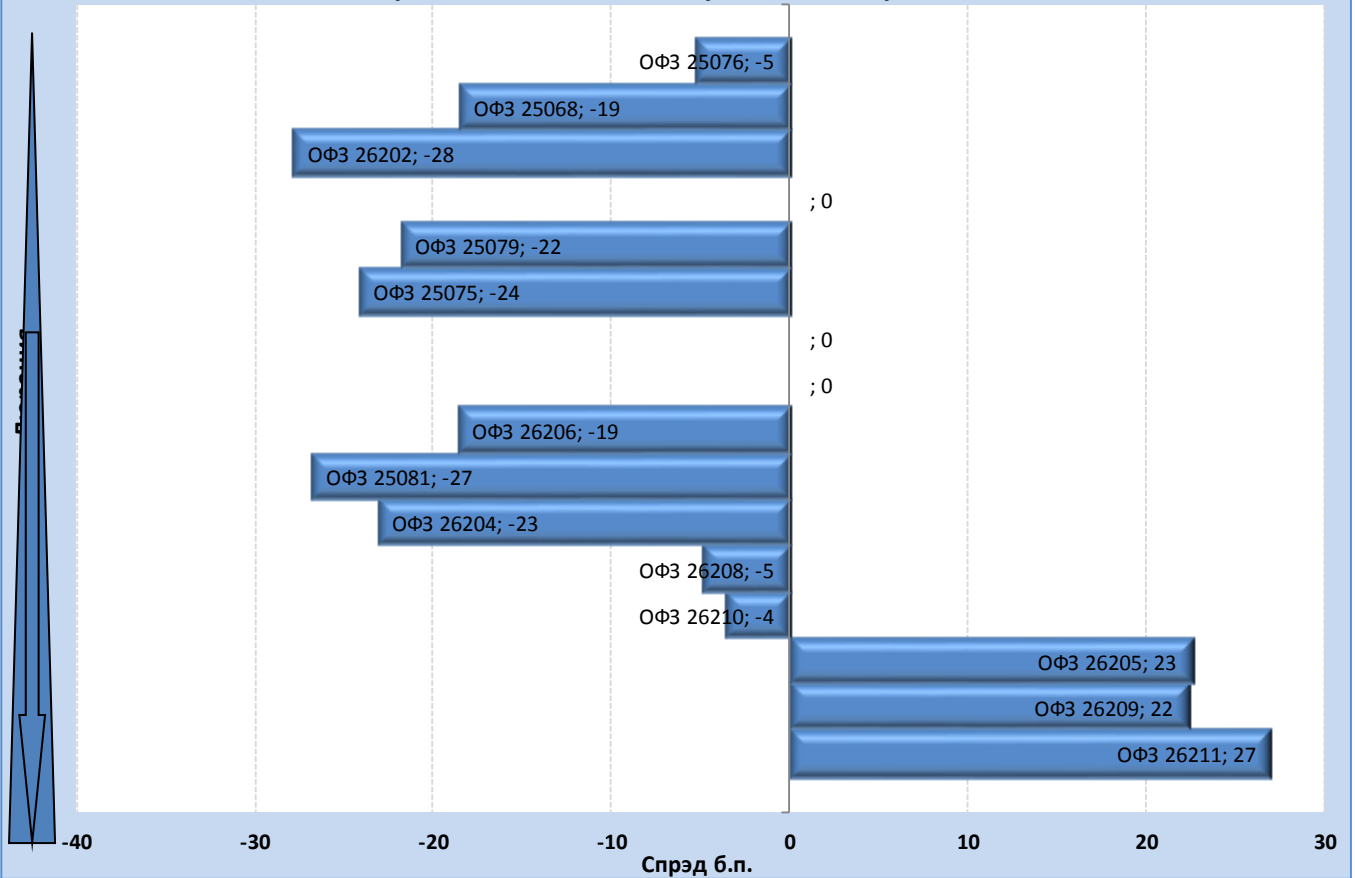
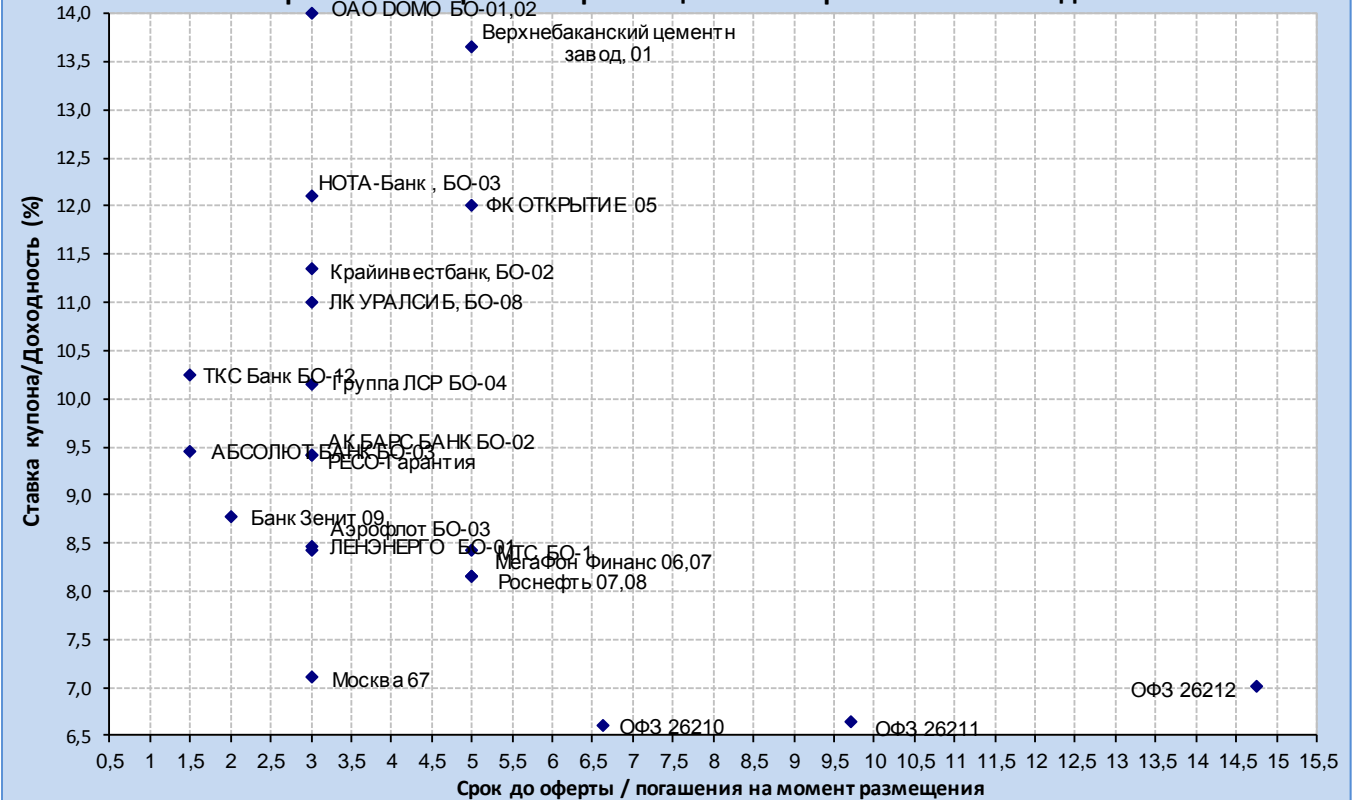


18 июня 2013 г.

**Кривые доходности рублевого долгового рынка**

**Кривые доходности рублевого долгового рынка**




18 июня 2013 г.

**Спрэды доходностей выпусков ОФЗ к кривой ОФЗ**

**Карта итогов первичных размещений за апрель - май 2013 года**


**18 июня 2013 г.**
**Лидеры оборотов по облигациям на ММВБ**
**ГКО/ОФЗ**

Бумага сокр.	Оборот	Доходность	Макс. цена	Мин. цена	Цена закр.	% измен.
ОФЗ 26207	12936417671	7,52%	107,4	104,55	106,5	-0,42%
ОФЗ 26211	6993465645	7,36%	99,1	98,4	98,4	-0,51%
ОФЗ 26212	4817253164	7,67%	96,6	95,75	95,75	-0,67%
ОФЗ 26205	4137533827	7,24%	103,65	102,7	102,85	-0,25%
ОФЗ 25079	2829561618	6,24%	101,57	101,5	101,55	0,00%
ОФЗ 25075	2445711743	6,27%	101,4	101,3	101,35	-0,10%
ОФЗ 26209	2294060074	7,31%	103,2	102,75	102,75	-0,44%
ОФЗ 25076	1754492566	5,90%	100,9	100,76	100,9	0,05%
ОФЗ 26208	1748476821	6,80%	103,8	103,25	103,8	0,19%
ОФЗ 26204	1591697480	6,64%	104,1	103,892	103,89	-0,20%

**Субфедеральные и муниципальные**

Бумага сокр.	Оборот	Доходность	Макс. цена	Мин. цена	Цена закр.	% измен.
КраснЯрКр5	69063551	7,92%	101,87	101,8	101,87	-0,13%
ТомскАдм 3	17739431	9,05%	100,9	100,9	100,9	-0,05%
Краснодар1	11697382	6,87%	100,07	100,07	100,07	-0,03%
Хакасия 01	2209800	7,19%	100,22	100,21	100,22	-0,03%
КостромОб6	1649450	8,34%	101,9	101,8	101,82	-0,14%
Саха(Якут)	620744	7,18%	100,12	100,12	100,12	0,00%
ВолгоОб10	109032	8,03%	99,12	99,12	99,12	-0,58%
Мос.обл.7в	52234	7,55%	100,45	100,45	100,45	-0,15%
СамарОбл 6	1525	7,37%	101,73	101,64	101,64	-0,08%
НижегорОбл7	1035	7,88%	103,45	103,45	103,45	0,68%

**Нефть и газ, энергетика**

Бумага сокр.	Оборот	Доходность	Макс. цена	Мин. цена	Цена закр.	% измен.
ФСК ЭЭС-19	101171278	8,35%	99,16	99,05	99,05	-1,50%
ОГК-5 БО18	68373730	7,81%	99,5	99,4	99,45	0,35%
ФСК ЭЭС-15	7808570	7,76%	101,41	101,41	101,41	0,11%
Лукойл4обл	7541530	6,26%	100,56	100,55	100,56	0,54%
Альянс-03	1896200	11,62%	99,8	99,8	99,8	-0,14%
ГазпромА11	1772420	6,64%	107	106,25	107	0,47%
ТГК-5-01	1180861	8,87%	100	99,65	100	0,40%
АльянсБО1	1000000	9,43%	100	100	100	-0,88%
ФСК ЭЭС-06	914736	6,08%	100,3	100,3	100,3	0,20%
ТатнфтБО-1	270675	6,31%	100,25	100,25	100,25	0,35%

**Банки и финансовые компании**

Бумага сокр.	Оборот	Доходность	Макс. цена	Мин. цена	Цена закр.	% измен.
ВЭБ 09	600910020	7,96%	100,25	100,2	100,2	0,00%
ВЭБ 06	518960000	8,08%	99,9	99,9	99,9	0,20%
Русфинан11	239265583	7,97%	100,02	99,9	100,02	0,07%
МКБ БО-04	191646000	8,61%	101,4	101,4	101,4	0,00%
АИЖК 12об	187315200	6,19%	102,24	102,24	102,24	-0,06%
ХКФБанкБ01	174092730	5,54%	100,35	100,25	100,35	0,25%
Русфинан10	151943016	6,71%	100,5	99,9	100,5	0,48%
Кедр БО-01	100002000	10,69%	100	100	100	-0,30%
НОМОС БО2	51231678	8,34%	100,79	100,63	100,79	-0,01%
ВЭБ 08	50010000	6,92%	100,02	100,02	100,02	-0,03%

**Москва**

Бумага сокр.	Оборот	Доходность	Макс. цена	Мин. цена	Цена закр.	% измен.
МГор62-об	132490675	6,78%	105,1	104,85	105,05	-0,43%
МГор49-об	109396	7,29%	99,46	99,45	99,46	-0,07%
МГор53-об	0	6,50%	0	0	0	0,00%
МГор56-об	0	7,55%	0	0	0	0,00%
МГор66-об	0	7,74%	0	0	0	0,00%
МГор63-об	0	4,85%	0	0	0	0,00%
МГор44-об	0	7,03%	0	0	0	0,00%
МГор39-об	0	7,01%	0	0	0	0,00%
МГор64-об	0	6,80%	0	0	0	0,00%
МГор48-об	0	7,47%	0	0	0	0,00%

**Металлургия и уголь**

Бумага сокр.	Оборот	Доходность	Макс. цена	Мин. цена	Цена закр.	% измен.
Сибметин01	497906757	11,28%	107,27	103,01	103,01	-2,96%
ЕврХолдФ 3	437967688	9,06%	100,54	96,01	99,8	0,00%
Сибметин02	367175593	11,28%	107	103,01	103,01	-2,82%
АЛРОСА 20	20400000	8,10%	102	102	102	0,16%
РУСАЛБАл07	8944888	14,48%	96,25	96,15	96,25	0,00%
ТМК БО-1	6632950	8,61%	100,12	100,12	100,12	0,00%
Мечел БО-4	6482819	14,21%	97,9	97,75	97,85	0,00%
АЛРОСА 22	4747825	9,92%	99,96	99,95	99,96	-0,03%
Кокс БО-2	2890760	11,89%	97,85	97,5	97,5	0,41%
АМЕТфин-01	1998000	9,15%	99,9	99,9	99,9	-0,10%

**Связь и транспорт**

Бумага сокр.	Оборот	Доходность	Макс. цена	Мин. цена	Цена закр.	% измен.
НПК БО-02	354555000	9,19%	101,55	101,55	101,55	-0,15%
МТС 08	338243430	8,17%	100,55	100,3	100,3	0,10%
РЖД-19 обл	182484000	8,00%	101,4	101,36	101,36	0,00%
ВК-Инвест6	120805842	8,34%	100,35	100,25	100,25	-0,05%
ВК-Инвест7	87218503	8,34%	100,25	100,25	100,25	0,25%
ВК-Инвест1	3705550	7,50%	100,15	100,15	100,15	0,00%
ЮТэйрФБО-4	1965071	10,77%	99	98,55	99	0,46%
РЖД-10обл	1352525	6,94%	105,6	105,5	105,6	0,09%
НПК БО-01	930555	9,09%	101,7	101,7	101,7	0,25%
ПочтаРос01	490980	8,11%	100,2	100,2	100,2	-0,13%

**Пищевая и легкая промышленность**

Бумага сокр.	Оборот	Доходность	Макс. цена	Мин. цена	Цена закр.	% измен.
КомосГрБ01	1003388	12,79%	99,1	99,1	99,1	-0,30%
СинергБО-1	1000	9,67%	99,99	99,99	99,99	-0,01%
МиратФБО-1	0	9,94%	0	0	0	0,00%
ЮгФинСер01	0	0,00%	0	0	0	0,00%
ВБД ПП БО6	0	86,92%	0	0	0	0,00%
ОбКондФ-02	0	0,00%				0,00%
ВБД ПП БО7	0	7,89%	0	0	0	0,00%
	0	0,00%	0	0	0	0,00%
ВБД ПП БО1	0	-0,06%	0	0	0	0,00%

**18 июня 2013 г.**
**Торговля**

Бумага сокр.	Оборот	Доходность	Макс. цена	Мин. цена	Цена закр.	% измен.
МагнитБО-3	5025000	6,05%	100,5	100,5	100,5	0,23%
КопейкаБО2	1600000	9,30%	100	100	100	0,04%
МагнитБО-6	1548605	8,00%	99,91	99,91	99,91	0,01%
МагнитБО-5	0	7,67%	0	0	0	0,00%
КопейкаБО1	0	7,14%	0	0	0	0,00%
ДМЦЕНТРОб1	0	11,10%	0	0	0	0,00%
МагнитБО-4	0	6,96%	0	0	0	0,00%
ИКС5Фин 01	0	0,00%				0,00%
МагнитБО-1	0	6,96%	0	0	0	0,00%
ИКС5Фин 04	0	0,00%				0,00%

**Строительство**

Бумага сокр.	Оборот	Доходность	Макс. цена	Мин. цена	Цена закр.	% измен.
ЛСР БО-2	33047907	8,00%	100,48	100,26	100,48	0,13%
ЛСР БО-3	7531723	8,97%	100,5	100,42	100,5	0,10%
ЛСР БО-5	460345	9,65%	99	98,5	99	0,00%
ЛСР 02 обл	41041	8,75%	100,1	100,1	100,1	0,20%
РВКФинанс3	0	10,20%	0	0	0	0,00%
ЛСР БО-1	0	6,75%	0	0	0	0,00%
ВодФинанс1	0	9,04%	0	0	0	0,00%
ГлДорога 3	0	14,00%	0	0	0	0,00%
ЛенССМУБО2	0	0,00%				0,00%
СЗКК 04	0	13,67%	0	0	0	0,00%

Аналитическое управление  
Гонопольский Михаил – Начальник управления, к.э.н.  
Тел.: +7 (495) 755 50 60 (доб. 2963)  
e-mail: M.Gonopolskiy@binbank.ru

#### Рынок акций, нефть

Крылова Екатерина  
Тел.: +7 (495) 755 50 60 (доб. 2188)  
e-mail: E.Krylova@binbank.ru

#### Долговой рынок

Рябушев Сергей  
Тел.: +7 (495) 755 50 60 (доб. 2772)  
e-mail: S.Ryabushev@binbank.ru

#### Макроэкономика, денежный и валютный рынки

Шилова Наталия  
Тел.: +7 (495) 755 50 60 (доб. 2939)  
e-mail: N.Shilova@binbank.ru

Управление по работе на финансовых и фондовых рынках  
Ольшанский Борис - Начальник управления  
Тел.: +7 (495) 755 50 60 (2127, 2141)  
e-mail: B.Olshanskiy@binbank.ru

#### Долговой рынок

Николаев Дмитрий  
Тел.: +7 (495) 755 50 60 (2663)  
e-mail: D.Nikolaev@binbank.ru

#### Операции РЕПО (акции, облигации)

Якунина Татьяна  
Тел.: +7 (495) 755 50 60 (2784)  
e-mail: T.Yakunina@binbank.ru

#### Денежный рынок

Громов Александр  
Тел.: +7 (495) 755 50 60 (2446)  
e-mail: A.Gromov@binbank.ru

*Данный обзор имеет только информационное значение и не может рассматриваться как предложение о совершении сделок на фондовом рынке. Все положения настоящего обзора отражают собственное мнение аналитиков в отношении финансовых инструментов или эмитентов. БИНБАНК не несёт ответственности за операции третьих лиц, совершенные на основе рекомендаций и точек зрения, изложенных в данном обзоре. Обзор основан на источниках информации, заслуживающих доверие, однако мы не гарантируем, что все сведения абсолютно точны. Обзор не имеет отношения к инвестиционным целям и финансовой ситуации третьих лиц.*