

## Рублевые выпуски

YTM, %	знач.	Изменение, б.п.		YTD
		за ден.	за мес.	
ОФЗ 46020	7.8	(2)	17	(347)
Газпром-11	7.1	(2)	11	(195)
Система-3	7.4	3	18	(474)

## Сырьевые рынки

	знач.	Изменение, %		YTD
		за ден.	за мес.	
Золото, \$/унция	1 336.0	(0.3)	(2.4)	21.8
Urals, \$/барр.	84.7	(0.2)	2.8	10.6
S&P Металлы, инд.	1 746.3	1.0	(5.5)	2.3
S&P C/x прод., инд.	702.1	(0.2)	(2.2)	14.1

## Денежный рынок

RUB млрд.	знач.	Изменение		YTD
		за ден.	за мес.	
РЕПО в ЦБ	0.1	(0.2)	0.0	(114.4)
Корсчета	556.6	0.4	(4.6)	(277.5)
Депозиты в ЦБ	417.5	73.8	(24.7)	(22.8)

	знач.	Изменение, б.п.		YTD
		за ден.	за мес.	
NDF 1Y, %	4.41	12	20	(207)
MOSPrime O/N, %	2.88	7	24	(157)

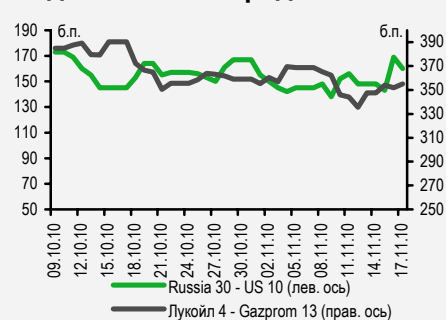
  

USD RUB	знач.	Изменение, %		YTD
		за ден.	за мес.	
USD RUB	31.30	0.2	3.0	4.2

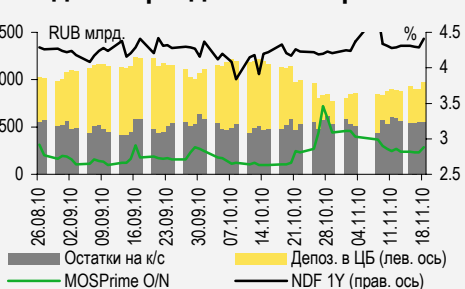
## Индексы

б.п.	знач.	Изменение, б.п.		YTD
		за ден.	за мес.	
Russia 30 - UST 10	160.0	(9)	7	4
EMBI + Spread	284.4	(6.1)	(1.1)	(10.1)

## Индикативные спреды



## Индикаторы денежного рынка



Источники: РТС, ММВБ, Bloomberg, оценки УРАЛСИБа

## СТРАТЕГИЯ

### ВНЕШНИЙ РЫНОК

Сегодня важный день для рынков – стартуют переговоры о предоставлении финансовой помощи Ирландии. Текущие показатели инфляции в США вполне приемлема, можно ждать ослабления критики по поводу второго этапа количественного смягчения. ..... стр. 2

### ВНУТРЕННИЙ РЫНОК

ЦБ расширил ломбардный список, включив в него 25 новых выпусков. Аукцион по ОФЗ 26203 прошел в рамках ожиданий: привлечено 11,6 млрд руб. из 30 млрд руб., без премии при ставке 7,36%. Размещение ОБР снизит уровень свободной ликвидности. .... стр. 2

## ДЕНЕЖНЫЙ РЫНОК

Ликвидность растет между двумя датами налоговых платежей. Ставки межбанковского кредитования выросли, но сегодня мы ожидаем их снижения. .... стр. 4

## КОРПОРАТИВНЫЕ СОБЫТИЯ

### ГАЗПРОМ (BBB/BAА1/BBB)

Газпром закрыл книгу заявок по пятилетнему выпуску еврооблигаций объемом 1 млрд долл. Доходность к погашению составила 340 б.п. к среднерыночным свопам, что соответствует ставке купона 5,092%. Данные уровни предполагают премию к уже обращающимся выпускам эмитента в размере около 15–25 б.п. Мы считаем, что выпуск обладает потенциалом снижения доходности. .... стр. 5

### СБЕРБАНК (-/BAА1/BBB)

На 2011 г. Сбербанк запланировал заимствования на внешних рынка в размере от 2 до 4 млрд долл., которые пойдут на замену погашаемым обязательствам. Поэтому спред между кривыми еврооблигаций Сбербанка и ВТБ на уровне 60–70 б.п. в обозримом будущем сохранится. .... стр. 5

## ВКРАТЦЕ

В октябре ВВП России вырос на 3,9% год к году и на 0,9% (после очистки от сезонной составляющей) месяц к месяцу. Соответственно за 10 месяцев 2010 г. экономический рост составил 3,7% год к году. Об этом сообщила министр экономического развития Эльвира Набиуллина. Reuters.

Основной акционер Акрона (NR/B1/B+) Вячеслав Кантор сообщил, что рассматривает возможность объединения своей компании с конкурентами (в числе тех, кому может быть предложено слияние, указываются Уралхим и Минудобрения) либо проведения SPO с целью привлечения средств для финансирования инвестиций (запланированный объем капвложений составляет 2 млрд долл до 2016 г.). Кредиторов Акрона должна порадовать новость о том, что компания намерена финансировать инвестиции за счет акционерного, а не долгового капитала. В то же время пока не появилось более подробной информации, новость об объединении рано учитывать в котировках облигаций Акрона, которые на текущих уровнях (YTW 7–7,5%, премия к ОФЗ около 200 б.п.) выглядят дорого.

## RUSSIAN INFORMER

Новости и комментарии, относящиеся к рынку акций, см. в нашем ежедневном издании **Russian Informer**.

## СТРАТЕГИЯ

### Внешний рынок

**Все внимание к Ирландии.** Торги на европейских и американских площадках завершились вчера некоторым повышением индексов – инвесторы уповают на благополучный исход начинающиеся сегодня переговоров Еврокомиссии, ЕЦБ, МВФ и Ирландии о предоставлении финансовой помощи стране. Мы думаем, что сторонам удастся договориться и ситуация с долгами, которая накалилась в последние несколько дней и сильно тревожила рынки, по крайней мере на какое-то время снимет беспокойство инвесторов. Опубликованные вчера в США данные по инфляции оказалась вдвое ниже прогнозов – в октябре потребительские цены выросли на 0,2%. Таким образом, с плеч инвесторов свалился еще один груз – опасения разгона инфляции в связи с осуществлением второго этапа количественного смягчения. Теперь осталось ждать действий Китая, который, скорее всего, все же пойдет на повышение ставок уже в ближайшее время. Статистика по закладке новых домов в США разочаровала рынки: за октябрь показатель упал на 11,7%, вместо прогнозирувавшихся 2%, но рынки почти не обратили на это внимания. Помимо новостей о помощи Ирландии, сегодня инвесторы будут ждать данных об индексе опережающих индикаторов, который, как предполагается, вырос за октябрь на 0,6%, и результатов конъюнктурного опроса ФБ Филадельфии. В четверг, как обычно будут объявлены недельные данные о числе обращений за пособиями по безработице.

**Рост доходности Treasuries продолжится.** Десятилетние казначейские облигации торговались вчера не очень активно – по итогам дня доходность подросла 5б.п., почти достигнув отметки 2,9%, на которой бумаги уже побывали в начале текущей недели. Наш долгосрочный взгляд на US Treasuries остается без изменений: нам представляется, что долларовые ставки сейчас неоправданно низки, и новый раунд количественного смягчения является еще одним аргументом в пользу слабости американских облигаций. В конечном счете, Америке нужна инфляция, поэтому даже в ситуации, когда Федеральное казначейство поддерживает спрос, покупая долгосрочные ноты и бонды на открытом рынке, в долгосрочной перспективе сценарий значительного подъема доходности является предпочтительным. Мы неоднократно отмечали, что в ближайшие три года инвесторы с большой вероятностью увидят US10Y на уровне 7–8% годовых. Кстати говоря, это совершенно не противоречит исторической динамике казначейских облигаций, поскольку еще в первой половине 90-х гг. они уже были на эти уровнях. Соответственно, Russia'30, которая вчера торговалась со спредом 158 б.п. к US10Y, сохраняет относительную привлекательность в портфеле развивающихся рынков с сопоставимыми рейтингами (Бразилия, Мексика, Турция), однако может сильно пострадать в абсолютном выражении, поскольку никакое сжатие спреда не спасет ее при значительном движении доходности Treasuries вверх.

*Ольга Стерина, [sterinaoa@uralsib.ru](mailto:sterinaoa@uralsib.ru)*

### Внутренний рынок

**Пополнение ломбардного списка.** ЦБ выпустил очередной номер «Вестника Банка России», в котором опубликован обновленный перечень бумаг ломбардного списка ЦБ. Регулятор включил в него 25 новых выпусков облигаций, но ЦБ будет принимать их в залог по выдаваемым кредитам после установления дисконтов и поправочных коэффициентов. Ниже мы перечисляем включенные в список бумаги, выделяя наиболее привлекательные из них: облигации Москвы, 66-й и 64-й выпуски, Краснодар-01, ВТБ24-5, АИЖК-1, Россельхозбанк БО-01 и Россельхозбанк БО-02 (заслуживают внимания оба выпуска), ТранкредитБанк-5 – этот выпуск мы также считаем привлекательным, Банк Зенит БО-2, Номос Банк-8, Московский кредитный банк -7 (последний также представляет большой интерес), Банк Санкт-Петербург БО-02, ВТБ Лизинг Финанс-8 и ВТБ Лизинг Финанс-9, Якутскэнерго БО-01, ММК БО-03, которые также выглядят весьма неплохо, Мечел-13 и Мечел-14 – нам нравятся оба выпуска, Локо-Банк -4, НПК Иркут БО-01, Атомэнергопром-6, Татнефть БО-01, Профмедиа Финанс -1, – последний – один из наших фаворитов, Новая перевозочная компания -1, – привлекательная бумага, и ВЭБ-2.

**Аукцион ОФЗ в рамках ожиданий.** Вчера Минфин проводил аукцион по доразмещению ОФЗ 26203, погашаемых 3 августа 2016г., разместив бумаги на 11,6 млрд руб. из предложенного объема 30 млрд руб. при спросе на уровне 12,8 млрд руб. Доходность по цене отсечения составила 7,36%, что является верхней границей заявленного ранее диапазона. В принципе, результаты аукциона полностью совпали с нашими ожиданиями; он прошел без премии к рынку по верхней границе заданного ориентира при умеренном спросе. Мы подтверждаем наше позитивное отношение к ОФЗ 26203 и

рекомендуем их к покупке. Вчера благодаря проведению аукционов объемы торгов выросли в несколько раз и составили 13,5 млрд руб., однако единой динамики не сложилось. Доходность доразмещенных вчера ОФЗ 26203 осталась на уровне 7,36%.

**ЦБ размещает ОБР.** Сегодня ЦБ размещает новые ОБР 16-й серии с погашением 18 февраля 2011 г. на 1,5 трлн руб., а также уже обращающиеся ОБР 15-й серии на 5 млрд руб., погашаемые 15 марта 2011г. Мы уже указывали на то, что в настоящий момент в системе нет избытка ликвидности – остатки на корсчетах и депозиты в ЦБ составляют в общей сложности около 900 млрд руб., хотя еще месяц назад они превышали 1 трлн руб., так что ЦБ разместит лишь малую часть предложения. Сегодня проведение аукционов ЦБ отрицательно скажется на уровне ликвидности.

*Ольга Стерина, [sterinaoa@uralsib.ru](mailto:sterinaoa@uralsib.ru)*

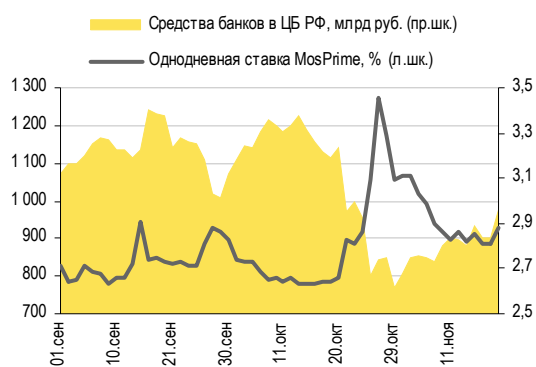
## ДЕНЕЖНЫЙ РЫНОК

### Ликвидность растет между двумя датами налоговых платежей

Уровень ликвидности растет: остатки на корсчетах кредитных организаций в ЦБ выросли на 0,4 млрд руб. до 556,6 млрд руб., депозиты банков увеличились на 73,8 млрд руб. до 417,5 млрд руб. Ставки межбанковского кредитования вчера также росли, однодневная индикативная ставка MosPrime прибавила 7 б.п. и составила 2,88%. РЕПО-аукционы снова, вот уже на протяжении недели, не состоялись – за отсутствием заявок от банков. Сегодня мы ожидаем снижения межбанковских ставок и продолжения роста ликвидности между налоговыми платежами (следующий предстоит компаниям в понедельник).

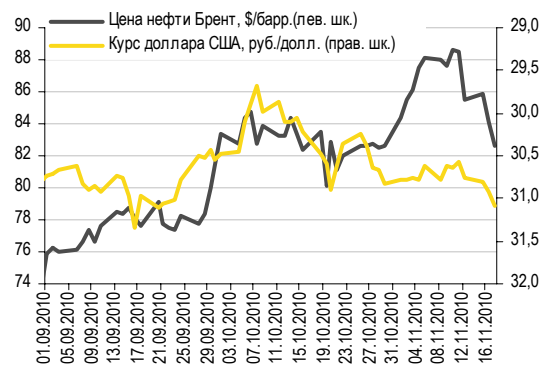
Рубль вчера следовал за снижающимися нефтяными котировками и фондовыми индексами и подешевел по отношению к доллару на 28 копеек, курс на закрытие сессии на ММВБ составил 31,37 руб./долл. при объеме торгов 10,34 млрд долл. (+ 3% по сравнению с предыдущей сессией). Евро получил поддержку на международных рынках после определенного прогресса на переговорах относительно помощи Ирландии, но укрепился к рублю лишь на 2 копейки до 42,33 руб./евро. Стоимость бивалютной корзины выросла на 16 копеек и составила 36,3 руб. Сегодня рубль, скорее всего, будет расти на фоне оптимизма на мировых рынках: азиатские индексы начали сегодняшнюю сессию в зеленой зоне, а нефть за утро подорожала на 1% до 83,6 долл. за баррель марки Brent после публикации отчета Министерства энергетики США о снижении объема запасов нефти на прошлой неделе. Вероятно, сегодня рубль будет торговаться в диапазоне 31,2–31,3 руб./долл.

#### Совокупные средства банков в ЦБ РФ, млрд руб., и однодневная ставка MosPrime, %



Источник: ЦБ РФ

#### Курс руб./долл. и цена барреля нефти Brent, долл.



Источники: Bloomberg, ММВБ

Леонид Слипченко, [slipchenkola@uralsib.ru](mailto:slipchenkola@uralsib.ru)  
 Наталья Майорова, [mayorovang@uralsib.ru](mailto:mayorovang@uralsib.ru)  
 Наталия Березина, [berezinana@uralsib.ru](mailto:berezinana@uralsib.ru)

## КОРПОРАТИВНЫЕ СОБЫТИЯ

### Газпром (BBB/Ваа1/BBB)

#### Выпуск привлекателен, существует потенциал снижения доходности

**Книга заявок на еврооблигации закрыта.** Газпром вчера закрыл книгу заявок по новому пятилетнему выпуску еврооблигаций. Объем выпуска, как и ожидалось, составил 1 млрд долл. Доходность к погашению в ходе сбора заявок была установлена по нижней границе обновленных ориентиров – 340 б.п. к среднерыночным свопам, что соответствует ставке купона на уровне 5,092%.

**Из-за негативного внешнего фона пришлось заплатить небольшую премию.** На фоне повышения волатильности на рынке и усилившихся продаж еврооблигаций российских эмитентов спреда к среднерыночным свопам близких по дюрации выпусков компании, погашаемых в 2014 и 2016 гг., увеличились вчера до 315–325 б.п. Таким образом, премия нового выпуска составила порядка 15–25 б.п. Мы ожидаем, что в ближайшее время его доходность снизится до уровня остальных евробондов Газпрома.

*Юрий Голбан, golbanyv@uralsib.ru*

### Сбербанк (-/Ваа1/BBB)

#### Скромные планы по заимствованиям на 2011 г.

**В следующем году банк планирует занять от 2 до 4 млрд долл.** На 2011 г. Сбербанк запланировал заимствования на внешних рынках в размере от 2 до 4 млрд долл., сообщают «Ведомости» со ссылкой на зампреда правления банка Беллу Златкис. Заимствования будут привлекаться в зависимости от ситуации на рынке, при этом все они будут валютными, поскольку рублевую ликвидность банк может привлекать в виде средств клиентов.

**Новые заимствования пойдут на замену погашаемым.** В следующем году Сбербанку предстоит погасить еврооблигации на 750 млн долл., а также синдицированный кредит на сумму 1,2 млрд долл. Оба погашения приходятся на конец осени, таким образом, мы, скорее всего, увидим предложение банка на первичном рынке во II полугодии следующего года. По итогам отчетности Сбербанка за I полугодие 2010 г. мы оцениваем его позиции ликвидности как избыточные: на отчетную дату банк располагал запасом денежных средств на балансе в размере 544 млрд руб. и портфелем ценных бумаг на 1,8 трлн руб. при отношении Кредиты/Депозиты, равном 81,3%. При нынешних темпах (не очень высоких) восстановления кредитной деятельности привлечение Сбербанком валютной ликвидности на внешних рынках так и будет оставаться ограниченным. Во многом это определяло дисконт еврооблигаций банка относительно бондов второго по величине российского банка ВТБ, представленного на рынке евробондов существенно шире. Таким образом, спред в размере 60–70 б.п. между кривыми еврооблигаций Сбербанка и ВТБ в обозримом будущем сохранится.

*Надежда Мырсикова, myrsikovanv@uralsib.ru*

## КАЛЕНДАРЬ ПРЕДСТОЯЩИХ СОБЫТИЙ

### Долговой рынок

19 ноября	Оферта Объединенные кондитеры-Финанс-1 (3 млрд руб.). Оферта РЖД-9 (15 млрд руб.).
20 ноября	Оферта Mirax Group 2011 (180 млн долл.). Погашение Инком-Лада-2010 (40 млн долл.).
22 ноября	Оферта Внешпромбанк-1 (1,5 млрд руб.). Оферта ММК БО-1 (5 млрд руб.). Оферта Газпромбанк-4 (20 млрд руб.). Размещение Главная дорога-03 (8 млрд руб.).
23 ноября	Размещение Новикомбанк-01 (2 млрд руб.).
24 ноября	Погашение Иркутская область-31003 (3 млрд руб.).
25 ноября	Размещение Республика Беларусь (7 млрд руб.). Размещение Инвестторгбанк-БО-01 (2 млрд руб.). Оферта ГК САХО-1 (2 млрд руб.).
26 ноября	Размещение РК Казначей-01 (3 млрд руб.). Оферта Белон-Финанс-2 (2 млрд руб.). Погашение Банк Москвы-2010 (300 млн долл.). Оферта Росинтер Ресторантс-3 (1 млрд руб.). Погашение Пензенская область-34002 (1 млрд руб.).
29 ноября	Оферта Газпромбанк-5 (20 млрд руб.). Погашение Россельхозбанк-2010 (350 млн долл.).
30 ноября	Размещение Внешпромбанк-БО-01 (3 млрд руб.). Размещение ТКС Банк-БО-02 (1,5 млрд руб.). Погашение ОФЗ-35004 (30 млрд руб.). Погашение ВолгаТелеком-2 (3 млрд руб.). Погашение ВолгаТелеком-3 (2,3 млрд руб.). Погашение Глобус-Лизинг-Финанс-5 (0,3 млрд руб.). Погашение Желдорипотека-1 (1,5 млрд руб.). Погашение Башкортостан-25006 (1,5 млрд руб.).
1 декабря	Оферта ЮгФинСервис-1 (0,9 млрд руб.).
2 декабря	Оферта Трансгазсервис-1 (3 млрд руб.).

### Денежный рынок

24 ноября	Банки вернут Центробанку 5 млрд руб.
24 ноября	Банки вернут Минфину 7 млрд руб.
1 января	Центробанк прекратит предоставлять беззалоговые кредиты

## КАЛЕНДАРЬ ОФЕРТ

Дата оферты	Выпуск	Объем выпуска, млн руб.	Цена оферты, %	Ставка предыдущег о купона, %	Новая ставка купона, %	Дата следующей оферты / погашения
18.11.10	Балтинвестбанк-2	1 500	98,52	9,0	9,0	20 марта 2012
19.11.10	Объединенные кондитеры-Финанс-1	3 000	100	3,0	10,75	16 мая 2012
	РЖД-9	15 000	100	0,1	0,1	20 мая 2011
	Внешпромбанк-1	1 500	100	14,0	9,0	21 ноября 2011
22.11.10	ММК БО-1	5 000	100	9,45	-	-
	Газпромбанк-4	20 000	100	8,75	6,85	15 ноября 2012
25.11.10	ГК САХО-1	2 000	100	15,0	10,0	21 мая 2012
26.11.10	Белон-Финанс-2	2 000	100	17,0	17,0	24 февраля 2011
28.11.10	ВТБ 2012-2	30 000	100	8,75	8,75	28 ноября 2012
29.11.10	Газпромбанк-5	20 000	100	8,75	-	-

## Рынок рублевых облигаций

Выпуск	Объем, млн	Купон, %	Дата			Месяцев до		Цена	Изм.	Торговый объем, шт (осн.+РПС)	Котировки		Доходность, %			Дюр, лет	Рейтинг F/M/S	Сектор
			купона	оферты	погаш	офрт	погаш				покупка	продажа	офрт	погаш	текущ			
<b>КОРПОРАТИВНЫЕ РУБЛЕВЫЕ ОБЛИГАЦИИ</b>																		
7Контин.02	7 000 R	9.25	16.12.10		14.06.12		19.2	98.00			90.00	105.00		10.44	4.71	1.31	торговля	
Авангард-03	1 500 R	9.25	13.05.11		10.05.13		30.2	100.83	-0.02		100.65	100.85		9.06	4.57	2.08	BBB+/Baa3/BB+	
АИЖК 10об	6 000 R	8.05	15.02.11		15.11.18		97.3	100.67	0.42	190 000	100.26	100.99		8.13	2.02	4.10	/A3/BBB	
АИЖК 11об	10 000 R	8.20	15.12.10		15.09.20		119.7	100.91		113 272	100.28	101.30		7.41	2.03	4.78	/A3/BBB	
АИЖК 16об	10 000 R	8.25	15.03.11		15.09.21		131.8	99.10			99.00	99.00		8.65	5.88	5.44	/A3/BBB	
АИЖК 4об	900 R	8.70	01.02.11		01.02.12		14.7	102.50		424	102.50	103.50		6.69	2.14	1.08	/A3/BBB	
АИЖК 5об	2 200 R	7.35	15.01.11		15.10.12		23.3	101.37			100.80	101.70		6.47	1.83	1.25	/A3/BBB	
АИЖК 6об	2 500 R	7.40	15.01.11		15.07.14		44.5	100.19						7.52	1.86	2.22	/A3/BBB	
АИЖК 7об	4 000 R	7.68	15.01.11		15.07.16		68.9	99.80	-0.69	1 500	99.72	100.22		7.97	1.94	3.19	/A3/BBB	
АИЖК 8об	5 000 R	7.63	15.12.10	15.03.14	15.06.18	40.0	15.02.17	100.07		79 543	100.00	100.20	7.82	1.90	2.18	/A3/BBB		
АИЖК 9об	5 000 R	7.49	15.02.11		15.02.17		76.1	99.50	-0.30	1 500	99.42	99.92		7.86	1.90	3.20	/A3/BBB	
АиФ-02	1 000 R	16.00	24.12.10	31.12.10	21.12.12	1.0	25.5	100.80			100.80	101.00	6.62	7.92	0.11			
АК БАРС-03	10 000 R	7.90	26.04.11		25.10.11		11.4	100.50	-0.40	40 002	100.50	100.90		7.46	3.92	0.85	BB/Baa3/	
АК БАРС-04	5 000 R	8.25	19.04.11	24.04.12	15.10.13	17.0	35.4	101.03	-0.07		101.01	101.10	7.51	4.07	1.28	BB/Baa3/		
Акрон-2	3 500 R	14.05	24.03.11	26.09.11	19.09.13	10.0	34.6	105.70	-0.30	22 300	105.40	106.00	7.01	6.63	0.77	B+/B1/		
Акрон-3	3 500 R	13.85	24.11.10	25.05.12	20.11.13	18.0	36.6	109.00	-0.08		108.50	109.50	7.57	6.34	1.25	B+/B1/		
Алроса-20	3 000 R	8.95	28.12.10		23.06.15		56.0	102.24	-0.01		101.01	102.52		8.62	2.18	3.49	BB-/Baa3/BB-	
Алроса-21	8 000 R	8.25	23.12.10	25.06.13	18.06.15	32.0	55.8	100.76	0.01	120 000	100.75	100.80	8.12	2.04	2.17	BB-/Baa3/BB-		
Алроса-22	8 000 R	8.25	28.12.10	28.06.13	23.06.15	32.0	56.0	100.80		47 784	100.60	100.75	8.12	2.04	2.18	BB-/Baa3/BB-		
Алроса-23	7 000 R	8.95	23.12.10		18.06.15		55.8	102.00		91 710	102.00	102.50		8.69	2.19	3.47	BB-/Baa3/BB-	
АлтЗиб-2 об	2 000 R	18.00	07.12.10		05.06.12		18.9	100.38	0.03	10 133	100.28	100.38		18.76	4.47	0.77		
Атомэнр06	10 000 R	7.50	15.08.11		15.08.14		45.6	99.50	-0.20	300 000	99.73	99.80		7.64	7.54	3.11	/BBB-	
Аэрофлот БО-1	6 000 R	7.75	11.04.11		08.04.13		29.1	101.30			100.26	101.40		7.15	3.81	2.14	BB+//	
Аэрофлот БО-2	6 000 R	7.75	11.04.11		08.04.13		29.1	101.29			100.25	101.50		7.15	3.82	2.14	BB+//	
Банк Санкт-Петербур	5 000 R	8.10	12.04.11	13.10.11	09.04.13	11.0	29.1	101.04	0.14	41 000	100.85	101.05	6.95	4.00	0.83	/Baa3/		
Банк Санкт-Петербур	5 000 R	7.50	28.03.11	26.03.12	23.09.13	16.0	34.7	99.85	-0.15		99.85	100.03	7.75	3.75	1.21	/Baa3/		
БанкМоск-1	10 000 R	6.45	28.01.11		29.07.11		8.5	100.00			76.00	100.00		6.54	3.22	0.64	BBB-/Baa1/	
БанкМоск-2	10 000 R	7.50	04.02.11	11.02.11	01.02.13	3.0	26.9				75.16						BBB-/Baa1/	
БанкСЮЭ304	3 000 R	9.50	23.02.11		23.02.11		3.3	87.80			75.00	100.60		75.82	5.60	0.15	/Саа1/B	
Башнефть-01	15 000 R	12.50	21.12.10	21.12.12	13.12.16	26.0	73.9	108.35	-0.30	132 017	108.35	108.70	8.20	5.75	1.69			
Башнефть-02	15 000 R	12.50	21.12.10	21.12.12	13.12.16	26.0	73.9	108.53	-0.17	351	108.15	108.53	8.11	5.74	1.70			
Башнефть-03	20 000 R	12.50	21.12.10	21.12.12	13.12.16	26.0	73.9	108.57	0.17	213	108.20	108.80	8.09	5.74	1.70			
Белон 02	2 000 R	17.00	24.02.11	24.02.11	23.02.12	3.0	15.4	102.50	-0.25	50	102.50	102.70	7.51	8.27	0.25			
Бинбанк-2	1 000 R	10.50	28.04.11	05.05.11	29.04.13	6.0	29.8	100.40			98.00	100.85	9.35	5.24	0.42	/B2/B-		
ВД ПП 2об	3 000 R	9.00	15.12.10		15.12.10		0.9	100.45	0.15	7 240	100.21	100.45		3.06	4.47	0.07	/Baa3/BB-	
ВД ПП 3об	5 000 R	7.45	02.03.11		27.02.13		27.8	100.31			100.20	100.45		7.43	3.70	1.96	/Baa3/BB-	
ВД ПП БО-01	3 000 R	7.35	15.04.11		11.10.13		35.3	100.00	0.01	103 015	99.90	100.05		7.48	3.66	2.46	/Baa3/BB-	
ВД ПП БО-02	3 000 R	7.35	15.04.11		11.10.13		35.3	100.02		58 345	98.99	100.05		7.47	3.66	2.46	/Baa3/BB-	
ВД ПП БО-03	5 000 R	7.35	15.04.11		11.10.13		35.3	100.04	0.04		98.99	100.15		7.46	3.66	2.47	/Baa3/BB-	
ВД ПП БО-06	5 000 R	7.90	30.12.10		27.06.13		31.8	100.75		50	100.60	100.90		7.72	3.91	2.17	/Baa3/BB-	
ВД ПП БО-07	5 000 R	7.90	30.12.10		27.06.13		31.8	100.75		25 000	100.60	100.75		7.72	3.91	2.17	/Baa3/BB-	
ВД ПП БО-08	5 000 R	7.35	15.04.11		11.10.13		35.3	99.97	0.02		99.90	100.03		7.49	3.67	2.46	/Baa3/BB-	
ВИА АИЖК А	9 440 R	8.50	15.12.10		15.03.40		357.0	102.10			102.00	104.00		8.48	2.08	10.18	/A3/	
ВикторияФ-БО-01	2 000 R	8.00	15.02.11		12.02.13		27.3	100.00		800	75.00	100.00		8.15	3.99	1.90	отозван//	
ВК-Инвест1	10 000 R	9.25	21.01.11		19.07.13		32.5	105.33	0.38		104.51	105.20	7.14	4.38	2.21	/Ba2/BB+		
ВК-Инвест3	10 000 R	15.20	11.01.11	14.07.11	08.07.14	8.0	44.3	105.30	-0.34	39 600	100.00	105.75	6.74	7.20	0.58	/Ba2/BB+		
ВК-Инвест6	10 000 R	8.30	19.04.11		13.10.15		59.7										/Ba2/BB+	
ВК-Инвест7	10 000 R	8.30	19.04.11		13.10.15		59.7										BB/BB+	
ВлгТлкВТ-2	3 000 R	9.50	30.11.10		30.11.10		0.4	100.38			100.09	100.23		-1.20	4.72	0.04	BB//BB-	
ВлгТлкВТ-3	2 300 R	8.50	30.11.10		30.11.10		0.4	100.20	-0.02	112	100.13	100.20		2.87	4.23	0.04	BB//BB-	
ВлгТлкВТ-4	3 000 R	12.00	07.12.10	11.03.11	03.09.13	4.0	34.0	101.44			101.70	102.00	7.16	2.95	0.28	BB//BB-		
ВнешрБ 01	1 500 R	9.00	18.05.11	22.11.10	14.11.12	0.0	24.3	101.69						4.41			/B3/B-	
ВостЭксБО1	1 000 R	12.50	10.03.11	15.03.11	07.03.13	4.0	28.0	101.70	0.05	14 864	101.70	102.00	6.61	6.13	0.30	/B2/		
ВостЭксБО5	1 000 R	9.00	21.04.11	23.04.12	17.10.13	17.0	35.5	99.80		200	99.80	100.00	9.28	4.50	1.25	/B2/		
ВТБ - 5 об	15 000 R	7.40	20.01.11		17.10.13		35.5	100.02	-0.28	962	100.02	100.22		7.60	1.84	2.45	BBB/Baa1/BBB	
ВТБ - 6 об	15 000 R	7.20	12.01.11	13.07.12	06.07.16	20.0	68.6	100.60		26 645	100.55	100.60	6.96	1.78	1.46	BBB/Baa1/BBB		
ВТБ 24-1-МП	15 000 R	9.70	15.12.10	20.12.11	10.12.14	13.0	49.5	103.70			75.00	103.60	6.16	2.33	0.97	BBB/Baa1/BBB		
ВТБ БО-01	5 000 R	7.60	17.12.10		15.03.13		28.3	100.50	-0.21	184 301	100.50	100.95		7.57	1.89	1.98	BBB/Baa1/BBB	
ВТБ БО-02	5 000 R	7.60	17.12.10		15.03.13		28.3	100.96	-0.16	3 400	100.50	100.96		7.34	1.88	1.98	BBB/Baa1/BBB	
ВТБ БО-03	10 000 R	7.60	17.12.10		15.03.13		28.3	101.00	0.40	108 000	100.73	101.09		7.32	1.88	1.98	BBB/Baa1/BBB	
ВТБ24 01	6 000 R	11.50	06.04.11		05.10.11		10.7	104.50		197 449	104.40	104.50		6.26	5.49	0.80	BBB/Baa1/BBB	
ВТБ24 02	10 000 R	7.35	08.02.11	14.02.11	05.02.13	3.0	27.0										BBB/Baa1/BBB	
ВТБ24 03	6 000 R	6.30	01.12.10	07.06.11	29.05.13	7.0	30.8	100.32					5.59	3.13	0.51	BBB/Baa1/BBB		
ВТБ24 04	8 000 R	6.90	24															



## Рынок рублевых облигаций

Выпуск	Объем, млн	Купон, %	Дата			Месяцев до		Цена	Изм.	Торговый объем, шт (осн.+РПС)	Котировки		Доходность, %			Дюр. лет	Рейтинг F/M/S	Сектор
			купоны	оферты	погаш	офрт	погаш				покупка	продажа	офрт	погаш	текущ			
<b>КОРПОРАТИВНЫЕ РУБЛЕВЫЕ ОБЛИГАЦИИ (продолжение)</b>																		
Газпром Б 5	20 000 R	8.75	25.11.10	29.11.10	22.11.12	0.0	24.5	100.26					-1.99	4.35	0.03	/Baa3/BB	банки	
Газпромнефть БО-5	10 000 R	7.15	12.04.11		09.04.13		29.1	100.40	310	100.10	100.48		7.08	3.55	2.08	/Baa3/BBB-	сырье	
Газпромнефть БО-6	10 000 R	7.15	12.04.11		09.04.13		29.1	100.30	106 470	100.11	100.50		7.13	3.55	2.08	/Baa3/BBB-	сырье	
ГАЗФин 01	5 000 R	18.00	08.02.11		08.02.11		2.8	101.63	16 398	101.63	101.70		10.58	8.83	0.21		автомоб	
ГенерКомп1	2 000 R	8.50	21.12.10		21.06.11		7.2										энергетика	
ГидроОГК-1	5 000 R	8.10	29.12.10		29.06.11		7.5	101.13		100.91	101.30		6.27	3.99	0.56	/Baa3/BBB-	энергетика	
ГлМосСтр-2	4 000 R	1.00	17.03.11		17.03.11		4.0	87.50		75.00	99.99		51.52	0.57	0.22		строительство	
Глобэксбанк БО-01	5 000 R	9.25	16.02.11	18.02.11	16.02.13	3.0	27.4	100.36	700	100.36	100.75	7.65		4.65	0.24	BB/BB-	банки	
Глобэксбанк БО-02	5 000 R	8.10	22.01.11	25.01.12	22.07.13	14.0	32.6	100.25		100.00	102.07	7.96		4.07	1.05	BB/BB-	банки	
ГСС 01	5 000 R	9.25	24.03.11	27.09.11	26.03.17	10.0	77.4	101.45	25	101.25	101.45	7.45		4.55	0.78	BB//	машиностр.	
ГЭС 02	1 500 R	12.00	26.04.11		23.04.13		29.6	102.37		95.10			11.15	5.84	1.95		торговля	
ДальСвз2об	2 000 R	7.60	01.12.10		30.05.12		18.7	100.90	43	98.00	100.90		6.59	3.76	0.76	BB-/Baa3/	телеком	
ДальСвзБ05	1 500 R	15.00	18.01.11	21.07.11	17.07.12	8.0	20.3	105.61		105.21	105.55	6.31		7.08	0.60		телеком	
ДВТТ-Ф 02	5 000 R	7.75	20.01.11		18.07.13		32.5	107.74		4.51	16.97		190.71	35.98	0.55		транспорт	
ДГК-01	5 000 R	10.50	11.03.11	18.03.11	08.03.13	4.0	28.1			75.09							энергетика	
ДжейЭфСиг1	2 000 R	5.00	21.04.11		20.10.11		11.2	87.54		75.09	100.00		21.51	2.85	0.75	//отозван	торговля	
ДжисФин-1	3 000 R	9.25	17.03.11		17.03.11		4.0	100.35		100.10	100.89		8.25	4.60	0.30		торговля	
ДМЦЕНТРОБ1	1 150 R	8.50	06.12.10		26.05.15		55.0	92.50	32 001	92.60	92.79		10.91	4.63	3.30		торговля	
ЕАБР-3	5 000 R	10.50	03.05.11	03.11.11	25.10.16	12.0	72.3	103.98	95 500	103.95	103.98	6.11		5.04	0.91	BBB/A3/BBB	банки	
ЕБРР 02обл	5 000 R	3.74	20.01.11		21.04.11		5.2	100.58		100.40	100.60		2.38	0.93	0.41	AAA/Aaa/AAA	банки	
ЕБРР 03обл	7 500 R	3.75	08.12.10		07.09.11		9.8	100.41		100.40	100.50		3.27	0.93	0.77	AAA/Aaa/AAA	банки	
ЕБРР 04обл	3 000 R	3.46	16.12.10		12.06.14		43.4	100.50		100.35	101.00		3.35	0.86	3.24	AAA/Aaa/AAA	банки	
ЕБРР 05обл	5 000 R	3.60	12.01.11		09.04.14		41.3	100.30		100.40	100.50		3.55	0.90	3.09	AAA/Aaa/AAA	банки	
ЕвразХолдФ-1	10 000 R	9.25	25.03.11	22.03.13	13.03.20	29.0	113.5	100.95	100 310	100.95	101.00	8.98		4.57	1.96	V+/B1/B	металлургия	
ЕвразХолдФ-2	10 000 R	9.95	02.05.11	28.10.15	19.10.20	60.0	120.8	100.90	100 002	100.60	100.90	9.94		4.92	3.65	V+/B1/B	металлургия	
ЕвразХолдФ-3	5 000 R	9.25	25.03.11	22.03.13	13.03.20	29.0	113.5	101.00	36 600	100.50	101.00	8.95		4.57	1.96	V+/B1/B	металлургия	
ЕвразХолдФ-4	5 000 R	9.95	02.05.11	28.10.15	19.10.20	60.0	120.8	100.77	100 000	100.01	101.00	9.98		4.92	3.65	V+/B1/B	металлургия	
ЕврокомФК5	5 000 R	16.00	15.03.11		15.03.11		3.9									/C/	финансы	
ЕвроХим-02	5 000 R	8.90	04.01.11	03.07.15	26.06.18	56.0	92.6	102.85		102.00	102.90	8.14		4.32	3.64	BB/BB	химия	
ЕЭСК-02	1 000 R	8.74	07.04.11		05.04.12		16.8			75.04							энергетика	
Желдорил-1	1 500 R	18.00	30.11.10		30.11.10		0.4	100.25		100.00	100.50		10.62	8.95	0.03		финансы	
Желдорил-2	2 500 R	12.00	21.04.11		19.04.12		17.3	100.69		93.51	102.00		11.77	5.94	1.20		финансы	
Желдорил-3	2 000 R	13.00	23.03.11		19.09.12		22.4	101.00		100.01	102.00		12.73	6.42	1.48		финансы	
Железобет1	1 000 R	10.00	19.11.10		27.05.11		6.4										производство	
Зенит Зобл	3 000 R	8.10	11.05.11		09.11.11		11.9	101.35	5 026	101.20	101.35		6.76	3.98	0.90	V/Ba3/	банки	
Зенит Зобл	5 000 R	10.85	07.12.10	09.12.10	04.06.13	1.0	31.0	100.25	86 140	100.25	100.30	5.60		5.40	0.06	V/Ba3/	банки	
Зенит Зобл	3 000 R	8.00	04.01.11	05.07.12	01.07.14	2.0	44.1	101.07	93 000	101.07	101.20	7.39		3.95	1.42	V/Ba3/	банки	
Зенит БО-01	5 000 R	7.90	07.04.11	11.04.11	07.04.13	5.0	29.1	100.45	1 000	100.45	100.60	6.60		3.92	0.37	V/Ba3/	банки	
Зенит БО-02	5 000 R	7.75	22.03.11	26.09.12	22.09.13	23.0	34.7	100.28	23 500	100.20	100.28	7.68		3.83	1.62	V/Ba3/	банки	
ИжАвто 02	2 000 R	18.00	09.12.10		09.06.11		6.8										автомоб	
ИКСФин 01	9 000 R	7.95	04.01.11		01.07.14		44.1	99.80	2414 006	99.80	100.10		8.17	3.97	2.89	//BB-	торговля	
ИКСФин 04	8 000 R	18.46	09.12.10	13.06.11	02.06.16	7.0	67.5	106.53		106.20	106.60	6.34		8.64	0.50	//BB-	торговля	
Инпром 03	1 300 R	9.50	18.05.11		18.05.11		6.1	50.30	4 492	60.00	69.99		335.33	9.42	0.12		металлургия	
ИнтегрФ-2	3 000 R	16.75	30.11.10		29.11.11		12.6	106.05	197	106.05	107.10		10.68	7.88	0.84		сервис	
Интурист-2	2 000 R	14.00	23.11.10	29.07.11	21.05.13	8.0	30.5	101.35	7 102	101.15	101.35	5.96		6.89	0.60		сервис	
Иркут БО-01	5 000 R	9.25	15.03.11		10.09.13		34.3	101.25	10 000	101.20	101.30		8.92	4.56	2.30	/Ba2/	машиностр.	
ИркЭнерго1	5 000 R	15.50	02.12.10		28.11.13		36.9			101.01							отозван/В-	
ИтераФ-1	5 000 R	10.30	23.11.10	30.05.11	20.11.12	6.0	24.5	101.25	642	100.38	101.25	7.68		5.07	0.47		энергетика	
Карус.Ф 01	3 000 R	12.00	17.03.11		12.09.13		34.3										сырье	
Каустик 2	850 R	18.00	06.01.11		07.07.11		7.7	102.58		102.35	102.82		11.46	4.38	0.34		химия	
КМБ-Банк2	3 400 R	11.00	01.12.10		30.11.11		12.6	101.48					9.68	5.40	0.88	/отозван/	банки	
Кокс 02	5 000 R	12.00	17.03.11		15.03.12		16.1	102.73		100.25	103.77		9.97	5.82	1.13	//В	металлургия	
КомосГр. 1	2 000 R	13.50	13.01.11		14.07.11		8.0										с/х	
КОПЕЙКА 02	4 000 R	16.50	16.02.11		15.02.12		15.2	110.26		109.75	110.25		8.02	3.73	1.07	//В-	торговля	
КОПЕЙКА 03	4 000 R	9.80	16.02.11		15.02.12		15.2	101.80	99 000	101.55	102.15		8.52	2.40	1.10	//В-	торговля	
Копейка БО-01	3 000 R	9.50	25.01.11	30.07.12	23.07.13	21.0	32.6	101.54		101.40	101.74	8.70		2.33	1.46	//В-	торговля	
Копейка БО-02	3 000 R	9.00	04.01.11		01.10.13		35.0	100.00	522 701	100.00	100.75		9.31	2.24	2.32	//В-	торговля	
КрЕврБ-02	4 000 R	11.50	28.12.10		28.06.11		7.4										финансы	
КубиАзот-2	2 000 R	8.80	04.03.11		04.03.11		3.6	100.73		100.30	100.70		6.29	4.36	0.28		химия	
ЛенСпецСМУ БО-2	2 000 R	14.50	25.11.10		23.05.13		30.6	106.96					10.49	3.38	1.39	//В	строительство	
ЛенСпецСМУ-1	2 000 R	16.00	18.12.10		07.12.12		25.0	106.37		105.76	106.19		9.88	3.71	0.89	//В	строительство	
Ленэнерго02	3 000 R	8.54	28.01.11		27.01.12		14.5	101.96		99.80	102.00		6.90	4.18	1.06	/Ba2/	энергетика	
Ленэнерго3	3 000 R	8.02	20.04.11		18.04.12		17.3	102.19	20 000	101.30	102.88		6.48	3.91	1.28	/Ba2/	энергетика	
ЛОКОБанк 5	2 500 R	9.25	27.01.11	04.08.11	23.07.15	9.0	57.0	101.35	80 000	101.00	101.40	7.13		4.55	0.64	V-/B2/	финансы	
ЛСР 02 обл	5 000 R	13.50	03.02.11	08.02.11	01.08.13	3.0	32.9	101.23	2 297									

## Рынок рублевых облигаций

Выпуск	Объем, млн	Купон, %	Дата			Месяцев до		Цена	Изм.	Торговый объем, шт (осн.+РПС)	Котировки		Доходность, %			Дюр, лет	Рейтинг F/M/S	Сектор	
			купона	оферты	погаш	офрт	погаш				покупка	продажа	офрт	погаш	текущ				
<b>КОРПОРАТИВНЫЕ РУБЛЕВЫЕ ОБЛИГАЦИИ (продолжение)</b>																			
Альянс-01	3 000 R	14.00	16.03.11		14.09.11		10.0	102.90			99.90			10.46	6.78	0.72	V/B+	сырье	
МастерБ-3	1 200 R	11.00	01.12.10	10.12.10	30.11.11	1.0	12.6	100.61						5.45			отозван//	банки	
МБРР 02обл	3 000 R	8.50	30.12.10	04.04.11	28.03.13	5.0	28.7	100.89						2.10	0.35		V+/B1/	финансы	
МБРР 03обл	3 000 R	7.25	25.01.11	27.10.11	23.04.13	11.0	29.6	100.01			99.90	101.15	5.98	1.81	0.85		V+/B1/	финансы	
МБРР 04обл	5 000 R	9.40	03.03.11	07.03.11	27.02.14	4.0	39.9	100.94			100.48	100.85	5.90	4.64	0.28		V+/B1/	финансы	
МБРР 05обл	5 000 R	8.25	16.12.10	19.12.11	12.06.14	13.0	43.4	100.50	1 101		100.30	100.70	7.82	4.09	0.95		V+/B1/	финансы	
МДМ-Банк БО-01	5 000 R	12.75	02.12.10		29.11.12		24.8	110.03			109.85	110.20		7.49	5.78	1.65	BB/Baa2/B+	банки	
МежПромБ-1	3 000 R	13.25	29.12.10	31.12.10	03.01.18	1.0	86.8										D/Caa2/D	банки	
Метсерв-Ф1	1 500 R	11.00	24.11.10	03.06.11	23.05.12	7.0	18.4	100.00	0.01	5 500	99.95	100.93	10.78	5.48	0.46			торговля	
Мечел 13об	5 000 R	10.00	08.03.11	03.09.15	25.08.20	58.0	119.0	101.21			100.82	101.39	9.90	4.93	3.51		/B1/	металлургия	
Мечел 14об	5 000 R	10.00	08.03.11	03.09.15	25.08.20	58.0	119.0	101.00	-0.30	200 303	100.82	101.30	9.95	4.94	3.51		/B1/	металлургия	
Мечел 2об	5 000 R	8.50	15.12.10	20.06.11	12.06.13	7.0	31.3	100.81	-0.17	7 125	100.81	100.90	6.98	4.20	0.53		/B1/	металлургия	
Мечел 4об	5 000 R	19.00	27.01.11	30.07.12	21.07.16	21.0	69.1	117.75	0.25	406	117.75	117.99	7.88	4.02	1.39		/B1/	металлургия	
Мечел 5об	5 000 R	12.50	18.01.11	18.10.12	09.10.18	23.0	96.1	107.66	0.14		107.01	107.50	8.36	2.89	1.60		/B1/	металлургия	
МечелБО-01	5 000 R	12.50	13.05.11	11.11.11	09.11.12	12.0	24.1	104.90		10	104.01	105.10	7.38	5.94	0.89		/B1/	металлургия	
МечелБО-02	5 000 R	9.75	15.03.11		12.03.13		28.2	102.40	-0.05	4 440	102.40	103.10		8.76	4.75	1.93		/B1/	металлургия
МечелБО-03	5 000 R	9.75	27.04.11		24.04.13		29.6	102.00	-0.50	2 091	102.00	102.30		9.01	4.77	2.03		/B1/	металлургия
МИА-3об	1 500 R	7.25	25.11.10		24.02.12		15.5										/Ba2/	финансы	
МИА-4об ип	2 000 R	7.35	06.01.11	18.10.12	01.10.15	23.0	59.3	100.47			100.00	105.00	7.13	1.82	1.68		/Ba2/	финансы	
МИА-5об	2 000 R	7.40	20.01.11	28.07.11	17.07.14	8.0	44.6	102.00			100.00	104.00	4.32	1.81	0.65		/Ba2/	финансы	
МиГ-Ф 02	3 000 R	0.10	08.03.11		06.09.11		9.8											машиностр.	
Микоян-2об	2 000 R	13.50	10.02.11	24.02.12	07.02.13	15.0	27.1	109.50			108.00	111.00	5.31	6.15	1.12			потреб. Тов	
М-ИНДУСТР	1 000 R	12.25	15.02.11		16.08.11		9.1	29.01		1	29.01	29.99	493.06	21.06	0.12			строительство	
М-Индустр2	1 500 R	14.25	12.01.11	17.01.11	10.07.13	2.0	32.2	70.88	-9.12		65.00	91.00	700.56	10.02	0.02			строительство	
МКБ 04обл	2 000 R	15.00	15.03.11		15.03.11		3.9	102.80			102.41	102.55		6.14	7.28	0.30		V-/B1/	банки
МКБ 05обл	2 000 R	8.50	27.04.11	05.05.11	25.04.12	6.0	17.5	100.55			100.45	103.00	6.98	4.22	0.43		V-/B1/	банки	
МКБ 06обл	2 000 R	9.40	08.02.11		07.08.12		21.0	101.10	0.10	1 230	100.77	101.10		8.87	4.64	1.46		V-/B1/	банки
МКБ 07обл	2 000 R	9.76	18.01.11	24.07.12	14.07.15	20.0	56.7	100.40	-0.15	87 200	100.26	100.40	9.60	4.85	1.41		V-/B1/	банки	
МКБ 08обл	3 000 R	9.70	13.04.11	19.10.11	08.04.15	11.0	53.4	100.71	-0.14	677	100.78	100.90	8.86	4.80	0.82		V-/B1/	банки	
ММК БО-01	5 000 R	9.45	18.11.10	22.11.10	15.11.12	0.0	24.3	100.04						4.71	0.01		отозван/Ba3/BB	Металлургия	
ММК БО-02	10 000 R	9.70	15.12.10	16.12.11	12.12.13	13.0	25.2	103.25	-0.10	25 016	103.00	103.25		4.68	0.95		отозван/Ba3/BB	Металлургия	
ММК БО-03	5 000 R	6.47	24.03.11	26.03.12	19.09.13	16.0	34.6	99.70	-0.20	105 001	99.70	99.95	6.76	3.24	1.23		отозван/Ba3/BB	Металлургия	
ММК БО-05	8 000 R	7.65	07.04.11		04.04.13		29.0	101.30	-0.10	43 000	101.20	101.40		7.17	3.77	2.06		отозван/Ba3/BB	Металлургия
ММ-Фин 01	1 000 R	7.75	01.03.11	02.03.11	26.02.13	4.0	27.7				0.01							девелопмент	
ММ-Фин 02	1 500 R	7.75	04.01.11	10.01.11	03.07.12	2.0	19.8	0.16	-0.26	338	0.16	0.34		2415.00				девелопмент	
МОИА	1 500 R	9.00	21.12.10		21.12.10		1.1											финансы	
МОИА 02	3 000 R	7.99	08.03.11		07.09.11		9.8											финансы	
МОИА 03	5 000 R	7.75	14.12.10		14.06.14		43.5											финансы	
МойБанк 5	5 000 R	12.96	21.04.11	25.04.11	16.04.15	5.0	53.7	88.45			75.00	101.90	49.38	7.31	0.29		/B3/	банки	
МоскомБ-2	3 000 R	12.00	15.02.11		15.02.11		3.0											банки	
МоскомБ-3	5 000 R	1.00	15.12.10	16.12.10	12.06.13	1.0	31.3											банки	
МОСМАРТФ 1	2 000 R	0.01	14.04.11		12.04.12		17.1	28.50			2.00	55.01	144.70	0.02	0.57			торговля	
МособгазФ2	3 000 R	9.25	24.12.10		24.06.12		19.5	92.90	-0.40	16 990	92.50	93.20		16.86	4.96	0.92		сервис	
Мособгаз1	2 500 R	12.00	17.05.11		17.05.11		6.0											услуги	
Мособлтр-2	4 000 R	20.00	26.03.11		26.03.11		4.3										//D	финансы	
МосТрАвтФ1	7 500 R	11.80	21.12.10		18.12.12		25.4										//СС	транспорт	
Мосэнерго1	5 000 R	12.50	15.03.11		13.09.11		10.0	105.15			104.45	104.90		6.05	5.93	0.75	//BB-	энергетика	
Мосэнерго2	5 000 R	7.65	24.02.11	01.03.12	18.02.16	16.0	64.0	101.16			100.85	101.15	6.68	3.77	1.16		//BB-	энергетика	
Мосэнерго3	5 000 R	10.25	03.12.10	06.12.12	28.11.14	25.0	49.1	105.99			106.00	106.59	7.11	4.82	1.71		//BB-	энергетика	
МОЭК-01	3 500 R	9.00	27.01.11	11.08.11	25.07.13	9.0	32.7	101.00		28 426	100.00	101.70	7.31	2.22	0.66		BB+//	энергетика	
МОЭСК-01	6 000 R	8.05	08.03.11		06.09.11		9.8	101.35			100.03	101.20		6.38	3.96	0.74		энергетика	
МРСК Ур.01	1 000 R	8.60	23.11.10		22.05.12		18.4											энергетика	
МРСК Юга 2	6 000 R	17.50	01.03.11	01.09.11	26.08.14	10.0	45.9	108.08	0.28	50 036	107.90	108.00	6.77	8.07	0.70			энергетика	
МТС 01	10 000 R	7.00	21.04.11		17.10.13		35.5	99.10			98.08	99.17		7.48	3.52	2.49		BB+/Ba2/BB	телеком
МТС 02	10 000 R	7.75	26.04.11		20.10.15		59.9	100.99		42	99.21	100.99		7.64	3.83	3.88		BB+/Ba2/BB	телеком
МТС 03	4 000 R	8.00	21.12.10	20.06.13	12.06.18	32.0	92.1	101.80	0.72	4	101.26	101.80	7.34	3.92	2.16		BB+/Ba2/BB	телеком	
МТС 04	15 000 R	16.75	17.05.11	19.05.11	13.05.14	6.0	42.4	104.89	-0.16	27 449	104.89	104.99	6.11	15.92	0.47		BB+/Ba2/BB	телеком	
МТС 05	15 000 R	14.25	26.07.11	26.07.12	19.07.16	21.0	69.0	111.00	-0.15	106 550	110.94	111.00	7.02	12.80	1.47		BB+/Ba2/BB	телеком	
МТС 07	10 000 R	8.70	17.05.11		07.11.17		84.9											телеком	
МТС 08	15 000 R	8.15	17.05.11	12.11.15	03.11.20	61.0	121.3											телеком	
НК Альянс-03	5 000 R	9.75	01.02.11	02.08.13	21.07.20	33.0	117.8	101.60	-0.14	33 142	101.60	101.70	9.24	4.78	2.18		V/B+	сырье	
НКНХ-04 об	1 500 R	10.00	28.03.11		26.03.12		16.5	87.31			90.10			22.33	5.71	1.05		V/B1/	химия
НЛМК-БО-01	5 000 R	9.75	07.12.10		04.12.12		24.9</												

## Рынок рублевых облигаций

Выпуск	Объем, млн	Купон, %	Дата			Месяцев до		Цена	Изм.	Торговый объем, шт (осн.+РПС)	Котировки		Доходность, %			Дюр, лет	Рейтинг F/M/S	Сектор
			купона	оферты	погаш	офрт	погаш				покупка	продажа	офрт	погаш	текущ			
<b>КОРПОРАТИВНЫЕ РУБЛЕВЫЕ ОБЛИГАЦИИ (продолжение)</b>																		
Первобанк БО-01	1 500 R	10.00	27.04.11	29.04.11	24.04.13	5.0	29.6	100.89			100.00	100.75	7.94		4.94	0.41	/B3/	банки
Первобанк1	1 500 R	9.50	28.12.10		29.06.11		7.5	100.85	20 000	100.00	101.00			8.18	4.72	0.55	/B3/	банки
Петрокомб4	3 000 R	5.00	04.01.11		06.07.11		7.7	99.38	-0.47	75.00	99.85			6.09	2.52	0.58	/Ba3/B+	банки
Петрокомб5	5 000 R	12.75	18.12.10	19.12.12	21.12.14	25.0	49.8	110.24	-0.01		110.35	7.50		5.80	1.70	/Ba3/B+	банки	
Петрокомб6	3 000 R	7.75	20.02.11		22.08.12		21.5	100.87		100.05	100.79			7.34	3.85	1.54	/Ba3/B+	банки
Петрокомб7	3 000 R	14.90	20.02.11	24.02.11	22.08.12	3.0	21.5	102.00	-0.40	410	102.00	103.60	6.74	7.32	0.25	/Ba3/B+	банки	
Промсвб-05	4 500 R	7.75	19.11.10		18.05.12		18.3	100.93						7.21	3.83	1.30	B+/Ba2/отозван	банки
ПромТр02об	3 000 R	0.01	19.04.11		18.10.11		11.2	89.56		51.10	84.98			12.78	0.01	0.81		машиностр.
ПромТр03об	5 000 R	18.00	26.01.11	28.01.11	24.07.13	2.0	32.7	87.19	-0.31		87.00	87.70	127.31	10.29	0.09			машиностр. торговля
ПротекФин1	5 000 R	12.00	04.05.11		02.11.11		11.7				77.05							телеком
ПрофМедияФ-1	3 000 R	10.50	20.01.11	23.07.13	16.07.15	33.0	56.7	99.57	0.17	934	99.45	99.60	10.91	5.26	2.10			телеком
РазгуляйФ2	2 000 R	17.00	29.03.11		27.09.11		10.5	102.56		100.11	105.00			14.15	8.27	0.72		с/х
РазгуляйФ3	3 000 R	17.00	18.03.11		16.03.12		16.2			91.50								с/х
РазгуляйФ4	3 000 R	17.00	24.11.10	02.06.11	22.05.13	7.0	30.6											с/х
РазгуляйФ5	2 000 R	17.00	27.04.11	29.04.11	23.10.13	5.0	35.7											с/х
Райффайзен-4	10 000 R	13.50	07.12.10	08.12.11	03.12.13	13.0	37.1	106.67	-0.08	20 000	106.00	106.90	6.90	6.31	0.91	BBB+/Baa1/BBB-	банки	
РВКФинанс1	1 750 R	9.50	20.01.11		21.07.11		8.2	101.00		14 400	75.18	103.00		9.51	4.69	0.60	BB-/	услуги
РВКФинанс3	3 000 R	9.00	16.05.11	14.11.13	09.11.15	36.0	60.6										BB-/	услуги
РенКап-2	3 000 R	10.50	08.04.11		04.04.12		16.8	100.10	0.11	110	99.95	100.10		10.68	5.20	1.18	B-/B1/B-	банки
РенКап-3	4 000 R	12.50	11.12.10	17.06.11	06.06.12	7.0	18.9	101.84	-0.05	1 051	101.53	101.84	8.95	6.09	0.50	B-/B1/B-	банки	
РЕСТОРАНС3	1 000 R	9.75	26.11.10		26.11.10		0.3	101.24			100.01	102.47		-31.92	4.80	0.04	/B-	услуги
РЖД БО-01	15 000 R	9.40	08.12.10		05.12.12		25.0	105.20	-0.23	58 000	105.10	105.42		6.75	4.46	1.73	BBB/Baa1/BBB	транспорт
РЖД-07обл	5 000 R	7.55	11.05.11		07.11.12		24.0	101.75	0.25	1 000	101.45	101.60		6.70	3.70	1.75	BBB/Baa1/BBB	транспорт
РЖД-08обл	20 000 R	8.50	05.01.11		06.07.11		7.7	101.90	0.03	42 592	101.85	102.00		5.46	4.16	0.58	BBB/Baa1/BBB	транспорт
РЖД-09обл	15 000 R	0.50	18.05.11	19.11.10	13.11.13	0.0	36.4	99.71		1	97.52	99.99	69.90		0.01	0.00	BBB/Baa1/BBB	транспорт
РЖД-10обл	15 000 R	15.00	10.03.11		06.03.14		40.2	123.18	-0.77	483 566	123.20	123.55		7.13	6.07	2.54	BBB/Baa1/BBB	транспорт
РЖД-11обл	15 000 R	7.80	24.11.10		18.11.15		60.9	102.35						7.36	3.80	3.82	BBB/Baa1/BBB	транспорт
РЖД-12обл	15 000 R	14.90	25.11.10	28.11.11	16.05.19	13.0	103.4	108.96	0.16				5.75	6.82	0.88	BBB/Baa1/BBB	транспорт	
РЖД-13обл	15 000 R	10.00	10.03.11		06.03.14		40.2	103.67	0.07	5 855	103.44	103.70		8.88	4.81	2.62	BBB/Baa1/BBB	транспорт
РЖД-14обл	15 000 R	9.87	12.04.11		07.04.15		53.4	104.35	-0.14	150 001	104.34	104.65		8.84	4.72	3.36	BBB/Baa1/BBB	транспорт
РЖД-15обл	15 000 R	11.16	27.12.10	26.12.12	20.06.16	26.0	68.1	107.65			107.33	107.64	7.28	5.17	1.74	BBB/Baa1/BBB	транспорт	
РЖД-16обл	15 000 R	14.33	13.12.10	13.06.11	05.06.17	7.0	79.7	104.81	0.01	26 307	104.62	104.81	5.69	6.82	0.51	BBB/Baa1/BBB	транспорт	
РЖД-17обл	15 000 R	11.30	24.01.11	24.07.13	16.07.18	33.0	93.3	110.80		100 002	110.47	110.80	6.92	5.09	2.18	BBB/Baa1/BBB	транспорт	
РЖД-18обл	15 000 R	11.50	24.01.11	23.07.14	15.07.19	45.0	105.4	114.07		213	114.01	114.30	7.20	5.03	2.85	BBB/Baa1/BBB	транспорт	
РЖД-19обл	15 000 R	13.50	24.01.11	27.07.11	08.07.24	8.0	166.1				105.80						BBB/Baa1/BBB	транспорт
РЖД-23обл	15 000 R	9.00	03.02.11	05.02.15	16.01.25	51.0	172.5	106.65		170 880	106.56	106.85	7.24	4.21	3.31	BBB/Baa1/BBB	транспорт	
Росбанк БО-01	5 000 R	7.40	24.12.10	27.06.12	21.06.13	20.0	31.6	100.90			100.75	100.89	6.89	3.68	1.41	BBB+/Baa3/BB+	банки	
Росбанк БО-02	5 000 R	8.00	08.01.11		08.07.13		32.1	101.60		10 120	101.05	101.80		7.45	3.97	2.20	BBB+/Baa3/BB+	банки
Росбанк-А3	5 000 R	12.00	06.05.11	16.05.11	06.11.13	6.0	36.2	102.80	-0.10	10 000	102.60	102.80	5.57	5.85	0.47	BBB+/Baa3/BB+	банки	
Росбанк-А5	5 000 R	12.00	06.05.11	16.05.11	07.11.14	6.0	48.4	102.96			102.60	102.90	5.24	5.84	0.47	BBB+/Baa3/BB+	банки	
Росгосстрах-1	4 000 R	10.00	20.01.11	23.07.12	16.07.15	20.0	56.7	99.50		1 351	99.36	99.50	10.52	5.01	1.40			финансы
Росгосстрах-2	5 000 R	10.50	12.05.11	12.11.12	02.11.17	24.0	84.7				100.05							финансы
РоссельхБ 10	5 000 R	9.00	09.02.11	10.02.13	29.01.20	27.0	112.0	103.62	-0.17	2 000	102.89	104.20	7.30	4.33	1.89	BBB/Baa1/	банки	
РоссельхБ 11	5 000 R	9.00	10.02.11	11.02.13	30.01.20	27.0	112.0	103.70	0.20	30 000	103.55	104.00	7.26	4.33	1.90	BBB/Baa1/	банки	
РоссельхБ 2	7 000 R	7.85	16.02.11		16.02.11		3.0	100.72		50 000	100.15			5.02	1.94	0.24	BBB/Baa1/	банки
РоссельхБ 3	10 000 R	9.25	17.02.11	17.02.14	09.02.17	40.0	75.9	104.92	-0.08		104.26	104.90	7.62	4.40	2.64	BBB/Baa1/	банки	
РоссельхБ 4	10 000 R	11.50	06.04.11	07.10.11	27.09.17	11.0	83.5										BBB/Baa1/	банки
РоссельхБ 5	10 000 R	13.50	07.12.10	08.12.11	27.11.18	13.0	97.7	100.00			100.00			13.86	6.73	0.85	BBB/Baa1/	банки
РоссельхБ 6	5 000 R	7.80	18.02.11	17.08.14	09.02.18	46.0	88.0										BBB/Baa1/	банки
РоссельхБ 7	5 000 R	6.90	14.12.10	16.06.11	05.06.18	7.0	91.9	100.50		2 250	100.05	101.00	6.02	3.42	0.53	BBB/Baa1/	банки	
РоссельхБ 8	5 000 R	10.10	25.11.10	26.11.12	14.11.19	25.0	109.5	105.68	-0.17	100 000	105.51	105.80	7.12	4.76	1.69	BBB/Baa1/	банки	
РоссельхБ 9	5 000 R	10.10	25.11.10	26.11.12	14.11.19	25.0	109.5	105.87	0.17	286 000	105.70	105.80	7.01	4.76	1.69	BBB/Baa1/	банки	
РоссельхБ БО-01	5 000 R	7.20	02.03.11	31.08.12	28.08.13	22.0	33.8	100.42			100.30	100.40	7.04	3.58	1.58	BBB/Baa1/	банки	
РоссельхБ БО-05	10 000 R	7.20	02.03.11	31.08.12	28.08.13	22.0	33.8	100.25			100.31	100.39	7.14	3.58	1.58	BBB/Baa1/	банки	
РоссельхБ БО-06	10 000 R	6.60	03.05.11	04.05.12	29.10.13	18.0	35.9	99.75			99.65	99.85	6.02	3.30	1.34	BBB/Baa1/	банки	
РТК-Лизинг БО-01	1 500 R	12.00	08.02.11	16.08.11	06.08.13	9.0	33.1	99.00	-0.90	150 300	99.50	99.90	13.76	6.04	0.56			финансы
РусМоре об	2 000 R	10.00	16.12.10	20.06.11	14.06.12	7.0	19.2	99.95			99.80	100.10	12.12	2.49	0.51			потреб. тов.
РусНефть1	7 000 R	13.00	10.12.10		10.12.10		0.8	101.03			100.00	101.46		-3.09	6.42	0.06		сырье
РусСтанд-6	6 000 R	10.75	09.02.11		09.02.11		2.8	101.09			100.50	101.07		5.91	5.30	0.22	B+/Ba3/B+	банки
РусСтанд-7	5 000 R	7.50	22.03.11		20.09.11		10.2	100.00			99.46	99.93		7.62	3.74	0.76	B+/Ba3/B+	банки
РусСтанд-8	5 000 R	7.75	15.04.11		13.04.12		17.1	100.16			75.20	100.00		7.76	3.8			

## Рынок рублевых облигаций

Выпуск	Объем, млн	Купон, %	Дата			Месяцев до		Цена	Изм.	Торговый объем, шт (осн.+РПС)	Котировки		Доходность, %			Дюр, лет	Рейтинг F/M/S	Сектор
			купона	оферты	погаш	офрт	погаш				покупка	продажа	офрт	погаш	текущ			
<b>КОРПОРАТИВНЫЕ РУБЛЕВЫЕ ОБЛИГАЦИИ (продолжение)</b>																		
СевСтАвто2	3 000 R	12.50	19.01.11		17.07.13		32.4	101.39		1	101.02	101.20		12.21	6.15	2.02		автопром
СибТлк-80б	3 000 R	9.50	10.02.11	11.08.11	08.08.13	9.0	33.2	103.49		1 750	101.53	103.50	4.63		4.58	0.68	BB//	телеком
СИБУРХолд1	1 500 R	10.47	05.05.11		01.11.12		23.8										BB-/Ba2/	химия
Синергия БО-01	3 000 R	9.75	07.04.11	04.10.12	03.10.13	23.0	35.0	100.08			99.75	100.05	9.93		4.86	1.59	V//	потреб. тов.
Синергия-3	2 500 R	10.00	21.02.11	24.02.11	18.08.14	3.0	45.7	100.40			99.80	101.00	8.25		4.97	0.25	V//	потреб. тов.
Синтерра 1	3 000 R	0.01	03.02.11		01.08.13		32.9	83.71						6.80	0.01	2.53		телеком
СистГалс 1	3 000 R	8.50	12.04.11		08.04.14		41.3											строительство
СистГалс 2	2 000 R	8.50	19.04.11		15.04.14		41.5											отозван//
Система-01	6 000 R	9.75	10.03.11		07.03.13		28.0	105.48	0.28	12 115	104.21	105.50		7.25	4.61	1.95	BB-/Ba3/BB	строительство
Система-02	20 000 R	14.75	15.02.11	14.08.12	12.08.14	21.0	45.5	112.35	-0.25	358 793	112.44	112.45	7.20		6.55	1.46	BB-/Ba3/BB	телеком
Система-03	19 000 R	12.50	02.12.10	04.12.12	24.11.16	25.0	73.3	109.67	-0.08	3 000	109.78	109.80	7.39		5.68	1.66	BB-/Ba3/BB	телеком
Ситроникс БО-1	2 000 R	11.50	21.12.10	26.06.12	18.06.13	20.0	31.5	101.45	-0.80	100 274	100.01	101.95	10.96		5.78	1.30	V-/B3/	телеком
Ситроникс БО-2	3 000 R	10.75	11.04.11	15.10.12	07.10.13	23.0	35.2	100.39			99.71	100.20	10.68		5.34	1.59	V-/B3/	телеком
СКБ-банк	2 000 R	9.80	08.12.10	12.12.11	05.06.13	13.0	31.0	101.25			100.75	101.25	8.60		4.83	0.92	V/B2/	банки
СОПУС КАП2	1 500 R		06.01.11		05.04.12		16.8											торговля
СтИндустр1	1 000 R		06.01.11		07.07.11		7.7											строительство
СтрТрГаз02	5 000 R	8.49	14.01.11		13.07.12		20.1	82.50	1.00	198 776	81.51	82.53		22.75	5.13	1.24		строительство
СтрТрГаз03	5 000 R	8.50	14.04.11		11.04.13		29.2	84.48	3.48		81.00	87.97		17.27	5.02	1.86		строительство
СУ-155 30б	3 000 R	15.50	16.02.11	24.02.11	15.02.12	3.0	15.2	98.79	-0.05	512	98.52	98.79	19.60		7.82	0.23		строительство
СудострБ-3	1 500 R		07.03.11		03.09.12		21.9	100.20		3 500	99.90	100.20		-0.11		1.80	/B3/	банки
СУЭК Финанс-01	10 000 R	9.35	07.01.11	10.07.13	26.06.20	32.0	117.0	101.75	0.55	491 323	101.42	101.55	8.73		4.58	2.15		банки
СэтлГрупп1	1 000 R	11.70	17.05.11		15.05.12		18.2	98.00			97.00	99.00		13.66	5.95	1.24		строительство
Татнефть БО-01	5 000 R	7.25	25.03.11		20.09.13		34.6	100.40	0.10	20 000	100.30	100.55		7.21	3.60	2.42	V+//	сырье
Таттелеком 4	1 500 R	8.25	05.05.11		01.11.12		23.8	100.83			99.50	101.00		7.94	4.08	1.71		телеком
ТатфондБ 4	1 500 R	13.00	01.12.10		01.06.11		6.5	103.20	0.65	6 000	99.95	103.44		6.93	6.28	0.48	/B2/	банки
ТатфондБ 5	2 000 R	11.00	23.03.11	29.03.11	21.03.12	4.0	16.3	101.43	0.03		101.15	101.60	6.49		5.41	0.34	/B2/	банки
ТатфондБ 6	2 000 R	11.20	01.03.11	07.03.11	26.02.13	4.0	27.7	101.32			101.30	101.50	6.13		5.51	0.28	/B2/	банки
ТатфондБ 7	1 000 R	13.75	17.12.10	23.12.10	14.12.12	1.0	25.3	100.70		5 000	100.60	100.70	4.22		6.81	0.09	/B2/	банки
ТВЗ БО-01	2 000 R	7.00	15.12.10	24.06.11	12.06.13	7.0	31.3	99.84					7.10		3.50	0.54		машиностр.
ТГК-1 01	4 000 R	8.50	15.03.11	15.03.12	11.03.14	16.0	40.3	102.50		50 037	102.00	102.50	6.56		4.14	1.19		энергетика
ТГК-1 02	5 000 R	16.99	04.01.11	11.07.11	01.07.14	8.0	44.1	106.60		4	106.31	106.60	6.06		7.95	0.57		энергетика
ТГК-10 об2	5 000 R	7.60	09.02.11	11.02.11	06.02.13	3.0	27.1				75.01							энергетика
ТГК-2 БО-01	5 000 R	9.00	22.03.11		17.09.13		34.5	100.00		510	99.71	99.99		9.20	4.49	2.32	V//	энергетика
ТГК-2-01	4 000 R	6.75	01.03.11		30.08.11		9.5	100.00		3 000	99.80	100.00		6.85	3.37	0.72	V//	энергетика
ТГК-4 об.1	5 000 R	8.00	02.12.10		31.05.12		18.7				98.00							энергетика
ТГК-5-01	5 000 R	8.75	15.04.11	16.10.13	06.10.17	35.0	83.8	100.98	0.10		100.60	101.02	8.50		4.32	2.41		энергетика
ТГК-6-01	5 000 R	8.30	03.03.11	03.09.13	24.08.17	34.0	82.4	100.03			99.90	100.09	8.41		4.14	2.32		энергетика
ТГК-6Иив-1	2 000 R	10.50	23.11.10	28.02.11	21.02.12	3.0	15.4	102.19					2.10		2.56	0.27		энергетика
ТГК-8 01	3 500 R	8.80	12.05.11		10.05.12		18.0											энергетика
ТГК-9-01	7 000 R	8.10	14.02.11	15.08.13	07.08.17	33.0	81.8	99.82	-0.09	10 000	99.80	99.95	8.31		4.05	2.28		энергетика
Терна-Ф 02	1 500 R	1.00	06.05.11		04.11.11		11.7											производство
ТехИнвст-1	2 000 R	7.00	25.11.10		26.05.11		6.3											торговля
ТехНикольФ	3 000 R	7.00	10.03.11	10.03.11	07.03.12	4.0	15.9	100.00			75.08	100.00	7.07		3.49	0.29		производство
ТКСБанк 02	1 400 R	20.00	25.01.11		28.07.13		32.8	109.00	-1.00	383	109.00	109.99		16.35	9.20	1.82		финансы
ТМК БО-01	5 000 R	8.85	26.04.11		22.10.13		35.7	100.55		10 002	100.41	100.59		8.82	4.39	2.42	/B1/B	производство
ТМК-03 обл	5 000 R	9.80	15.02.11		15.02.11		3.0	100.95		6 000	100.89	100.95		5.88	4.84	0.23	/B1/B	производство
Трансаэро-1	3 000 R	11.85	27.04.11	25.04.12	23.10.13	18.0	35.7	102.84	0.22	40 000	102.65	102.99	9.91		5.75	1.24		транспорт
ТрансКонт1	3 000 R	9.50	01.03.11		26.02.13		27.7	104.98			104.60	105.10		7.21	4.51	1.93	BB+/Ba2/	транспорт
ТрансКонт2	3 000 R	8.80	09.12.10		04.06.15		55.3	103.26			102.69	103.20		7.94	4.25	2.96	BB+/Ba2/	транспорт
ТрансКред БО-1	5 000 R	7.80	17.05.11		17.11.13		36.5	100.00		5000 000	100.65			7.88	3.87	2.54	/Ba1/BB	банки
ТрансКред2	3 000 R	15.00	14.12.10	23.12.10	12.06.12	1.0	19.1	100.92	0.17		100.65	100.85	1.83		7.41	0.10		банки
ТрансКред3	5 000 R	10.30	06.01.11		07.07.11		7.7	102.80		2 600	102.45	102.76		5.81	5.00	0.58	/Ba1/BB	банки
ТрансКред5	3 000 R	7.90	09.02.11		12.08.13		33.3	100.91	-0.19		100.55	101.00		7.66	3.92	2.29	/Ba1/BB	банки
ТрансКред6	4 000 R	8.25	21.04.11		17.04.14		41.6	101.55	-0.15	35 000	95.05	101.55		7.87	4.05	2.81	/Ba1/BB	банки
Трансмаш-2	4 000 R	6.75	10.02.11		10.02.11		2.8				99.91							машиностр.
Транснефть-01	35 000 R	9.75	23.05.11	20.05.15	13.05.19	55.0	103.3	105.84			105.50	111.80	8.12		9.19	3.44	/Baa1/BBB	сырье
Тюменнрг2	2 700 R	8.70	31.03.11		29.03.12		16.6	101.65	-0.35	500	101.70	102.30		7.53	4.27	1.21		энергетика
УГМК-УЭМ01	3 000 R	8.25	01.03.11		28.02.12		15.6											металлургия
УМПО 3	3 000 R	10.00	16.12.10		14.06.12		19.2	100.10			100.20	104.00		10.16	4.98	1.30		машиностр.
УралсибЛК БО-03	3 000 R	9.50	01.02.11		29.10.13		35.9	100.00		10 780	99.97	100.02		9.84	2.37	1.32	V+//	финансы
УралсибЛК1	2 700 R	6.00	29.12.10		29.12.10		1.4	99.84	0.04		99.50	100.05		7.47	3.11	0.11	V+//	финансы
УралсибЛК2	5 000 R	14.50	20.01.11		21.07.11		8.2	104.07		2 751	104.02	104.07		8.29	6.95	0.59	V+//	финансы
УралсибЛК3	1 500 R	16.50	24.02.11		23.02.12		15.4	108.93			108.50	109.49		9.06	7.55	1.07		

## Рынок рублевых облигаций

Выпуск	Объем, млн	Купон, %	Дата			Месяцев до		Цена	Изм.	Торговый объем, шт (осн.+РПС)	Котировки		Доходность, %			Дюр, лет	Рейтинг F/M/S	Сектор
			купона	оферты	погаш	офрт	погаш				покупка	продажа	офрт	погаш	текущ			
<b>КОРПОРАТИВНЫЕ РУБЛЁВЫЕ ОБЛИГАЦИИ (продолжение)</b>																		
Х-МСтройР2	2 000 R	10.00	11.01.11		12.07.11	7.9				50 000	101.75	102.00	8.01	4.52	1.38	/B1/	строительство	
Центр-инв2	3 000 R	9.25	28.12.10	29.06.12	24.06.14	20.0	43.8	102.00								/B1/	банки	
ЦентрТел-5	3 000 R	9.30	01.03.11		30.08.11		9.5	101.50	-0.10	400	100.25	101.60		6.64	0.52	В//ВВ-	телеком	
Черкизово БО-03	3 000 R	8.25	13.05.11		08.11.13		36.2	100.02	0.02		99.95	100.09		8.41	2.49		потреб. тов.	
Черкизово1	2 000 R	12.75	30.11.10		31.05.11		6.5	103.72	0.67		103.00	103.20		5.66	6.13		потреб. тов.	
ЧТПЗ 03об	8 000 R	8.00	26.04.11	28.04.11	21.04.15	5.0	53.9				95.50					/отозван/	производство	
ЧТПЗ БО-01	5 000 R	16.50	07.12.10	08.12.11	04.12.12	13.0	24.9	106.13	-0.02	1 322	105.71	106.13	10.40	7.75	0.86	/отозван/	производство	
ЭлемЛиз-02	2 300 R	21.00	09.12.10	14.06.11	04.09.14	7.0	46.2	105.00	-0.40	101	104.51	105.24	11.84	4.99	0.48		финансы	
ЭнергоСт-1	1 500 R	12.00	19.11.10		20.05.11		6.1									/Ва3/В+	энергетика	
ЮниКредиБанк-04	10 000 R	7.00	17.05.11	16.11.12	10.11.15	24.0	60.6									/Ва3/В+	банки	
ЮниКредиБанк-05	5 000 R	7.50	08.03.11	03.09.13	01.09.15	34.0	58.3	100.01	0.01	55 050	100.01	100.25	7.63	3.74	2.36	/Ва3/В+	банки	
Юнимилк 01	2 000 R	14.00	08.03.11		06.09.11		9.8	102.64			100.30	104.97		10.71	6.80	0.70		
ЮТК БО-01	2 000 R	11.00	19.01.11	21.10.11	17.10.12	11.0	23.3	103.75			95.10	108.78	6.89	2.64	0.83	/B1/В	телеком	
ЮТК БО-04	1 000 R	11.40	20.01.11		18.10.12		23.4	105.55			100.00			8.50	2.69	1.61	/B1/В	
ЮТК-05 об.	2 000 R	7.80	01.12.10		30.05.12		18.7	100.62						7.77	3.96	1.32	/B1/В	
ЮТЭйр-Ф 03	2 000 R	14.00	14.12.10		14.12.10		0.9										транспорт	
ЮТЭйр-Ф БО-1	1 500 R	12.50	28.12.10		26.03.13		28.7	103.70		525	103.20	103.70		11.13	3.00	1.84		
ЮТЭйр-Ф БО-2	1 500 R	12.50	28.12.10		26.03.13		28.7	103.75	-1.24	700	102.02	103.75		11.11	3.00	1.84		
Якутскэн БО-01	3 000 R	8.25	08.03.11		03.09.13		34.0	100.55	0.40	605	100.55	101.00		8.18	4.09	2.33	ВВ//	
Якутскэн02	1 200 R	10.30	10.03.11		08.03.12		15.9	103.80	0.07	1 041	102.50	103.80		7.03	4.95	1.06	ВВ//	

## Рынок рублевых облигаций

Выпуск	Объем, млн	Купон, %	Дата			Месяцев до		Цена	Изм.	Торговый объем, шт (осн.+РПС)	Котировки		Доходность, %			Дюр, лет	Рейтинг F/M/S	Сектор
			купона	оферты	погаш	офрт	погаш				покупка	продажа	офрт	погаш	текущ			
<b>ГОСУДАРСТВЕННЫЕ И МУНИЦИПАЛЬНЫЕ ОБЛИГАЦИИ</b>																		
Башкортб64	1 500 R	8.02	30.11.10		30.11.10	0.4	100.29			100.00				-0.11	3.99	0.04	/Ba1/BB+	муниципальный
Волгогр064	1 000 R	7.75	17.05.11		15.05.12	18.2	100.62			99.95	101.00			7.03	3.84	0.80	//BB-	муниципальный
Волгогр069	2 000 R	8.75	08.12.10		04.06.14	43.2	101.00		463	100.10	101.00			7.82	4.32	2.15	//BB-	муниципальный
Воронеж063	500 R	10.25	27.12.10		27.06.11	7.4	101.52			101.50	102.99			7.76	5.04	0.54		муниципальный
ИркОбл31-3	3 000 R	6.75	24.11.10		24.11.10	0.2	100.13							0.17	2.33	0.02	//B	муниципальный
ИркОбл31-5	2 200 R	7.70	24.02.11		26.10.11	11.4	100.62			100.30	100.67			7.02	2.56	0.71	//B	муниципальный
ИркОбл31-6	3 800 R	9.15	23.11.10		22.11.12	24.5	100.87							8.48	2.48	0.90	//B	муниципальный
КалужОбл-2	1 300 R	8.40	29.11.10		29.08.11	9.5	101.52	-0.01		101.00	101.52			6.28	2.01	0.71	BB-/	муниципальный
КалужОбл-3	1 000 R	9.05	02.12.10		29.11.12	24.8	102.92			100.23				7.30	2.19	1.49	BB-/	муниципальный
КалужОбл-4	1 500 R	10.11	29.12.10		26.06.13	31.7	105.11							7.57	2.40	1.77	BB-/	муниципальный
Карелия 11	800 R	9.80	12.05.11		10.05.12	18.0	101.81			101.90				8.17	4.80	1.00	BB-/	муниципальный
Карелия 12	1 000 R	19.05	02.12.10		02.06.11	6.6	104.18	0.68		103.50	104.15			4.48	4.56	0.27	BB-/	муниципальный
Карелия 2	1 000 R	7.67	14.04.11		14.04.11	4.9	100.66			100.15	101.10			6.07	3.80	0.38	BB-/	муниципальный
Карелия 2	1 000 R	7.67	14.04.11		14.04.11	4.9	100.66			100.15	101.10			6.07	3.80	0.38	BB-/	муниципальный
КОМИ 7в об	1 000 R	9.00	23.11.10		22.11.13	36.7	100.59							7.89	4.51	2.06	BB/Ba2/	муниципальный
КОМИ 8в об	1 000 R	7.50	05.03.11		03.12.15	61.4	95.00		2 545	93.73	95.00			8.14	3.94	3.50	BB/Ba2/	муниципальный
КОМИ 9в об	2 100 R	7.75	19.04.11		18.10.14	47.7	99.00		6 330	98.85	99.00			7.93	3.90	2.82	BB/Ba2/	муниципальный
КраснЯрк04	10 200 R	11.14	10.02.11		08.11.12	24.1	105.70	-0.24		105.67	105.80			7.09	2.63	1.35	BB+/Ba2/BB+	муниципальный
ЛенОбл-2об	800 R	14.01	08.12.10		08.12.10	0.7	100.76			100.45				0.75	6.93	0.06	BB/BB	муниципальный
ЛенОбл-3об	1 300 R	12.25	10.12.10		05.12.14	49.3	116.08			116.52	116.99			7.37	5.26	3.02	BB/BB	муниципальный
МГор38-об	5 000 R	10.00	26.12.10		26.12.10	1.3	100.65			100.60	100.70			3.81	4.98	0.10	BBB/Baa1/BBB	муниципальный
МГор39-об	4 800 R	8.00	21.01.11		21.07.14	44.7	102.95		760	101.90	102.20			6.67	3.92	3.00	BBB/Baa1/BBB	муниципальный
МГор44-об	5 000 R	8.00	24.12.10		24.06.15	56.0	100.60	-0.29	1 759	100.50	100.60			7.36	3.99	3.58	BBB/Baa1/BBB	муниципальный
МГор45-об	15 000 R	8.00	27.12.10		27.06.12	19.6	103.11			102.50	103.15			6.03	3.89	1.42	BBB/Baa1/BBB	муниципальный
МГор48-об	30 000 R	8.00	11.12.10		11.06.22	140.8	94.10	0.56		94.00	94.50			7.78	4.26	7.05	BBB/Baa1/BBB	муниципальный
МГор49-об	25 000 R	8.00	14.12.10		14.06.17	80.0	100.19	0.44	288	99.75	100.19			7.38	4.00	4.78	BBB/Baa1/BBB	муниципальный
МГор50-об	15 000 R	8.00	18.12.10		18.12.11	13.2	102.75			102.35	102.55			5.42	3.90	0.98	BBB/Baa1/BBB	муниципальный
МГор53-об	15 000 R	8.00	01.03.11		01.09.13	34.0	102.30	0.08	10 000	102.20	102.30			6.67	3.88	2.37	BBB/Baa1/BBB	муниципальный
МГор54-об	15 000 R	8.00	05.03.11		05.09.12	21.9	102.90	0.25		101.98	102.80			6.09	3.86	1.60	BBB/Baa1/BBB	муниципальный
МГор56-об	20 000 R	8.00	22.03.11		22.09.16	71.2	99.25	0.17	3 000	99.54	99.69			7.56	4.00	4.45	BBB/Baa1/BBB	муниципальный
МГор58-об	15 000 R	10.00	01.12.10		01.06.11	6.5	102.60	0.34	7 000	102.45	102.65			5.15	2.43	0.49	BBB/Baa1/BBB	муниципальный
МГор61-об	15 000 R	15.00	03.12.10		03.06.13	31.0	120.90		1 139	120.50	121.25			6.21	3.09	2.02	BBB/Baa1/BBB	муниципальный
МГор62-об	20 000 R	15.00	08.12.10		08.06.14	43.3	120.25	-0.50	170 393	120.26	120.64			7.10	3.11	2.67	BBB/Baa1/BBB	муниципальный
МГор63-об	15 000 R	15.00	10.12.10		10.12.13	37.3	123.72	0.22		123.50	123.75			6.57	3.02	2.37	BBB/Baa1/BBB	муниципальный
МГор66-об	110 000 R	8.75	23.11.10		23.11.18	97.6	106.16							8.00	2.08	5.37	BBB/Baa1/BBB	муниципальный
Мос.обл.6в	12 000 R	9.00	19.04.11		19.04.11	5.1	100.87	-0.13	1 100	100.91	101.10			6.95	4.45	0.39	/B3/отозван	муниципальный
Мос.обл.7в	16 000 R	8.00	20.04.11		16.04.14	41.5	99.50	0.17	604	99.50	99.70			8.33	4.01	2.80	/B3/отозван	муниципальный
Мос.обл.8в	10 000 R	9.00	14.12.10		11.06.13	31.2	102.50	0.70		101.81	101.90			7.52	4.38	1.43	/B3/отозван	муниципальный
Мос.обл.9в	33 000 R	18.00	10.04.11		15.03.12	16.1	112.50	0.55	77	112.50	113.00			6.58	7.45	1.01	/B3/отозван	муниципальный
НижгорОбл3	2 000 R	7.70	21.04.11		20.10.11	11.2	100.68	0.13		100.62	100.80			7.04	3.81	0.85	B+/отозван/	муниципальный
НижгорОбл4	2 700 R	8.25	24.11.10		17.11.12	24.4	101.05							6.93	4.05	0.88	B+/отозван/	муниципальный
ОФЗ 25059	41 000 R	6.10	19.01.11		19.01.11	2.1	100.40			70 000	100.40			3.81	1.52	0.17	BBB/Baa1/BBB	гос. бумага
ОФЗ 25063	30 000 R	6.20	09.02.11		09.11.11	11.9	100.70	-0.53	130 000	101.13	101.32			5.57	1.54	0.90	BBB/Baa1/BBB	гос. бумага
ОФЗ 25064	45 000 R	11.90	19.01.11		18.01.12	14.2	107.80		1 500	107.73	107.83			5.09	2.75	1.05	BBB/Baa1/BBB	гос. бумага
ОФЗ 25065	46 000 R	12.00	29.12.10		27.03.13	28.7	112.95	-0.05	750 008	112.75	113.10			6.20	2.65	1.96	BBB/Baa1/BBB	гос. бумага
ОФЗ 25066	40 000 R	10.55	05.01.11		06.07.11	7.7	103.86	0.02	500	103.86	103.86			4.40	2.53	0.59	BBB/Baa1/BBB	гос. бумага
ОФЗ 25067	45 000 R	11.30	19.01.11		17.10.12	23.3	109.65	-0.20	51 900	109.65	109.90			6.07	2.57	1.65	BBB/Baa1/BBB	гос. бумага
ОФЗ 25068	45 000 R	12.00	23.02.11		20.08.14	45.7	117.32	0.34	6916 545	116.68	117.20			6.82	5.10	2.92	BBB/Baa1/BBB	гос. бумага
ОФЗ 25070	44 947 R	10.00	30.03.11		28.09.11	10.5	104.24	-0.07	2	104.24	104.39			4.97	4.78	0.80	BBB/Baa1/BBB	гос. бумага
ОФЗ 25071	39 165 R	8.10	01.12.10		26.11.14	49.0	104.83		9454 785	104.40	105.25			6.82	3.85	3.19	BBB/Baa1/BBB	гос. бумага
ОФЗ 25072	66 830 R	7.15	26.01.11		23.01.13	26.6	101.95	-0.20	280 004	101.95	102.00			6.27	3.50	1.90	BBB/Baa1/BBB	гос. бумага
ОФЗ 25073	55 991 R	6.85	02.02.11		08.08.12	20.8	101.40	-0.25	9 201	101.45	101.65			6.06	3.37	1.52	BBB/Baa1/BBB	гос. бумага
ОФЗ 25075	30 000 R	6.88	19.01.11		15.07.15	56.7	99.15	-0.23	401 701	99.15	99.25			7.22	3.33	3.71	BBB/Baa1/BBB	гос. бумага
ОФЗ 26198	42 117 R	6.00	03.11.11		02.11.12	23.9	99.75	-0.24	4 143	99.75	100.00			6.14	6.02	1.80	BBB/Baa1/BBB	гос. бумага
ОФЗ 26199	44 000 R	6.10	12.01.11		11.07.12	20.1	100.70	0.10	590 567	100.50	100.65			5.77	1.51	1.49	BBB/Baa1/BBB	гос. бумага
ОФЗ 26200	50 000 R	6.10	19.01.11		17.07.13	32.4	100.63		109 925	98.51	100.70			5.97	1.51	2.33	BBB/Baa1/BBB	гос. бумага
ОФЗ 26202	40 000 R	11.20	22.12.10		17.12.14	49.7	116.83	0.81	50 000	115.65	116.00			6.63	2.39	3.14	BBB/Baa1/BBB	гос. бумага
ОФЗ 26203	25 000 R	6.90	09.02.11		03.08.16	69.5	98.45	-0.03	11670 000	98.44	98.48			7.36	3.63	4.39	BBB/Baa1/BBB	гос. бумага
ОФЗ 46002	62 000 R	8.00	09.02.11		08.08.12	21.0	103.45	0.80		102.65	102.99			4.38	3.86	0.90	BBB/Baa1/BBB	гос. бумага
ОФЗ 46014	43 717 R	7.00	09.03.11		29.08.18	94.7	97.99		12 000	96.76	99.00			7.48	3.56	5.48	BBB/Baa1/BBB	гос. бумага

## Рынок еврооблигаций

Выпуск	Объем, млн	Купон, %	Дата			Месяцев до		Цена	Изм.	Торговый объем, шт	Котировки		Доходность, %			Дюр, лет	Рейтинг F/M/S	Сектор
			купона	оферты	погаш	офрт	погаш				покупка	продажа	офрт	погаш	текущ			
<b>ЕВРООБЛИГАЦИИ</b>																		
Ak bars-11	300 \$	9.25	20.12.10		20.06.11	7.2	102.80	0.00					4.39	4.50	0.56	BB/Ba3/	банки	
Ak bars-12	225 \$	10.25	03.12.10		03.12.12	24.9	108.10	-0.11					5.98	4.74	1.77	BB/Ba3/	банки	
Alfa-Bank-12	500 \$	8.20	25.12.10		25.06.12	19.5	105.68	0.01					4.49	3.88	1.46	BB/Ba1/B+	банки	
Alfa-Bank-13	400 \$	9.25	24.12.10	24.06.11	24.06.13	7.0	31.7	108.94	-0.01					4.25	0.60	BB/Ba1/B+	банки	
Alfa-Bank-15	225 \$	8.63	09.12.10	09.12.10	09.12.15	1.0	61.6	100.23				-5.14	4.76	4.30	0.06	BB/Ba1/B+	банки	
Alfa-Bank-15_03_18	600 \$	8.00	18.03.11		18.03.15	52.7	103.22	-0.28					7.12	3.88	3.59	BB/Ba1/B+	банки	
Alfa-Bank-17	300 \$	8.64	22.02.11	22.02.12	22.02.17	15.0	76.3	99.73				8.84	4.33	1.15	BB/Ba1/B+	банки		
Alfa-Bank-17_09_25	1 000 \$	7.88	25.03.11		25.09.17		83.5	100.90					7.70	3.92	5.18	BB/Ba1/B+	банки	
Alliance Oil-15	350 \$	9.88	11.03.11		11.03.15		52.5									B//B+	сырье	
Alrosa-14	500 \$	8.88	17.05.11		17.11.14		48.7	110.98	-0.01				5.76	4.00	3.39	BB-/Ba3/BB-	сырье	
Alrosa-20	1 000 \$	7.75	03.05.11		03.11.20		121.3	102.06	0.63				7.45	3.80	6.88	BB-/Ba3/BB-	сырье	
Bank St-Petersburg-17	100 \$	10.50	25.01.11		25.07.17		81.4									/Ba3/	банки	
BoM-10	300 \$	7.38	26.11.10		26.11.10		0.3	100.09	-0.16				3.68	3.68	0.02	BBB-/Baa1/	банки	
BoM-11CHF	250 C	6.25	04.03.11		04.03.11		3.6	100.40	-0.40				4.71	6.23	0.29	BBB-/Baa1/	банки	
BoM-13	500 \$	7.34	13.05.11		13.05.13		30.3	104.53	0.18				5.37	3.51	2.26	BBB-/Baa1/	банки	
BoM-15	300 \$	7.50	25.11.10	25.11.10	25.11.15	0.0	61.1	96.45	0.00			254.30	3.89	0.01	BBB-/Baa1/	банки		
BoM-15_03_11	750 \$	6.70	11.03.11		11.03.15		52.5	101.61					6.26	3.30	3.67	BBB-/Baa1/	банки	
BoM-17	400 \$	6.81	10.05.11		10.05.17		78.9	98.65	-0.17				7.07	3.45	5.15	BBB-/Baa1/	банки	
Business Alliance-12	8 323 R	8.88	25.01.11		25.04.12		17.5	98.81	0.00				10.73	2.24	0.67		финансы	
Credit Europe Bank-13	300 \$	7.75	20.11.10		20.05.13		30.5	103.16	-0.05				6.36	3.76	2.18	/Ba3/	банки	
EURDEV-14	500 \$	7.38	29.03.11		29.09.14		47.1	108.68	0.07				4.88	3.39	3.34	BBB-/A3/BBB	банки	
Eurochem12	300 \$	7.88	21.03.11		21.09.12		22.5	103.57					5.80	3.80	1.69	BB//BB	химия	
Evrax-13	1 050 \$	8.88	24.04.11		24.04.13		29.6	106.61	0.02				5.92	4.16	2.18	B+/B1/B	металлургия	
Evrax-15	750 \$	8.25	10.05.11		10.11.15		60.6									/Ba3/BB-	металлургия	
Evrax-18	550 \$	9.50	24.04.11		24.04.18		90.5									B+/B1/B	металлургия	
Gallery-13 CLN	175 \$	10.13	12.12.10		12.05.13		30.2									/Caa1/D	сырье	
Gazprom-11 CHF	500 C	9.00	23.04.11		23.04.11		5.2									BBB/Baa1/BBB	сырье	
Gazprom-12	1 000 €	4.56	09.12.10		09.12.12		25.1	103.47	0.10				2.78	4.41	1.91	BBB/Baa1/BBB	сырье	
Gazprom-12 JPY	30 000 Y	2.89	15.05.11		15.11.12		24.3	99.54	0.02				3.13	1.45	1.92	BBB/Baa1/BBB	сырье	
Gazprom-13	1 750 \$	9.63	01.03.11		01.03.13		27.8	113.13	0.00				3.59	4.25	2.05	BBB/Baa1/BBB	сырье	
Gazprom-13 GBP	800 G	6.58	31.10.11		31.10.13		36.0	106.02	0.04				4.31	6.21	2.72	BBB/Baa1/BBB	сырье	
Gazprom-13-2	1 222 \$	4.51	22.01.11		22.07.13		32.6	103.19	-0.12				3.25	2.18	2.48	BBB/Baa1/BBB	сырье	
Gazprom-13-5	400 \$	7.34	11.04.11		11.04.13		29.2	108.72	0.01				3.52	3.38	2.20	BBB/Baa1/BBB	сырье	
Gazprom-13-6	500 \$	7.51	31.01.11		31.07.13		32.9	110.00	0.46				3.59	3.41	2.42	BBB/Baa1/BBB	сырье	
Gazprom-14	780 €	5.03	25.02.11		25.02.14		39.9	103.42	0.10				3.85	4.86	2.94	BBB/Baa1/BBB	сырье	
Gazprom-14_07_31	1 250 \$	8.13	31.01.11		31.07.14		45.1	112.31	-0.44				4.59	3.70	3.16	BBB/Baa1/BBB	сырье	
Gazprom-14-2	700 €	5.36	31.10.11		31.10.14		48.1	104.23	0.03				4.13	5.15	3.59	BBB/Baa1/BBB	сырье	
Gazprom-15	1 000 €	5.88	01.06.11		01.06.15		55.2	105.13	-0.03				4.54	5.59	3.94	BBB/Baa1/BBB	сырье	
Gazprom-15_02_04	850 €	8.13	04.02.11		04.02.15		51.3	113.65	0.02				2.78	7.15	3.51	BBB/Baa1/BBB	сырье	
Gazprom-16	1 350 \$	6.21	22.11.10		22.11.16		73.2	104.79	0.89				5.27	2.96	4.86	BBB/Baa1/BBB	сырье	
Gazprom-17	500 €	5.14	22.03.11		22.03.17		77.2	101.05	0.00				4.87	5.08	5.28	BBB/Baa1/BBB	сырье	
Gazprom-17-2	500 €	5.44	02.11.11		02.11.17		84.7	101.96	-0.02				5.04	5.34	5.83	BBB/Baa1/BBB	сырье	
Gazprom-18	1 200 €	6.61	13.02.11		13.02.18		88.2	106.88	0.03				5.35	6.18	5.62	BBB/Baa1/BBB	сырье	
Gazprom-18-2	1 100 \$	8.15	11.04.11		11.04.18		90.1	114.29	0.01				5.75	3.56	5.63	BBB/Baa1/BBB	сырье	
Gazprom-19	2 250 \$	9.25	23.04.11	23.04.12	23.04.19	17.0	102.6									BBB/Baa1/BBB	сырье	
Gazprom-20	1 250 \$	7.20	01.02.11		01.02.20		112.1	106.65	-0.83				4.89	3.38	2.82	BBB/Baa1/BBB	сырье	
Gazprom-22	1 300 \$	6.51	07.03.11		07.03.22		137.6	102.62					6.18	3.17	7.88	BBB/Baa1/BBB	сырье	
Gazprom-34	1 200 \$	8.63	28.04.11	28.04.14	28.04.34	42.0	285.4	120.50	0.95			2.39	3.58	3.58	3.05	BBB/Baa1/BBB	сырье	
Gazprom-37	1 250 \$	7.29	16.02.11		16.08.37		325.6	102.69	-1.13				7.06	3.55	11.68	BBB/Baa1/BBB	сырье	
Gazprombank-11	300 \$	7.97	15.12.10		15.06.11		7.0	102.98					2.73	3.87	0.55	/Baa3/BB	банки	
Gazprombank-13	500 \$	7.93	28.12.10		28.06.13		31.8	106.62					5.19	3.72	2.29	/Ba3/BB	банки	
Gazprombank-14	500 \$	6.25	15.12.10		15.12.14		49.6	101.00					5.97	2.24	3.50	/Baa3/BB	банки	
Gazprombank-15	1 000 \$	6.50	23.03.11		23.09.15		59.0	102.63					5.87	3.17	4.09	/Baa3/BB	банки	
Gazstream-13	647 \$	5.63	22.01.11		22.07.13		32.6	103.39	-0.07				4.27	2.72	2.44	BBB/Baa1/BBB	сырье	
HCFB-11	500 \$	11.00	20.12.10		20.06.11		7.2	103.85	-0.06				4.33	5.30	0.55	/Ba3/B+	банки	
HCFB-11-2	450 \$	11.75	11.02.11		11.08.11		8.9	104.38	-0.01				5.54	5.63	0.69	/Ba3/B+	банки	
IIB-13	200 \$	11.00	15.02.11		15.02.13		27.4									D/Caa2/D	банки	
Income-Lada-10 CLN	40 \$	10.00	20.11.10		20.11.10		0.1										торговля	
Income-Lada-11 CLN	38 \$	18.00	23.12.10		20.06.11		7.2										торговля	
KZOSRU-11	200 \$	9.25	30.04.11		30.10.11		11.6									RD/D	химия	
LenSpetsSMU-12 CLN	100 \$	9.75	26.04.11		26.04.12		17.5									/B	строительство	
Lukoil-14	900 \$	6.38	05.05.11		05.11.14		48.3	107.21	-0.19				4.38	2.97	3.50	BBB-/Baa2/BBB-	сырье	
Lukoil-17	500 \$	6.36	07.12.10		07.06.17		79.8	105.13	-0.43				5.42	3.02	5.21	BBB-/Baa2/BBB-	сырье	
Lukoil-19	600 \$	7.25	05.05.11		05.11.19		109.2	107.35	-0.74				6.17	3.38	6.62	BBB-/Baa2/BBB-	сырье	
Lukoil-20	800 \$	6.13	09.05.11		09.11.20		121.5										сырье	
Lukoil-22	500 \$	6.66	07.12.10		07.06.22		140.7	101.72	-1.13				6.44	3.27	7.79	BBB-/Baa2/BBB-	сырье	
MBRD-16	60 \$	8.88	10.03.11	10.03.11	10.03.16	4.0	64.7									B+/B1/	банки	
MDM-11	200 \$	9.75	21.01.11		21.07.11		8.2	103.52					4.40	4.71	0.64	BB/Ba2/B+	финансы	
Mirax-11	180 \$	9.45	20.03.11		20.03.11		4.1									/Ca1/	строительство	
Moscow-11	374 €	6.45	12.10.11		12.10.11		11.0	103.93	-0.01				1.99	6.21	0.89	BBB/Baa1/BBB	муниципальный	
Moscow-16	407 €	5.06	2															

## Рынок еврооблигаций

Выпуск	Объем, млн	Купон, %	Дата			Месяцев до		Цена	Изм.	Торговый объем, шт	Котировки		Доходность, %			Дюр, лет	Рейтинг F/M/S	Сектор
			купона	оферты	погаш	офрт	погаш				покупка	продажа	офрт	погаш	текущ			
<b>ЕВРООБЛИГАЦИИ</b>																		
Promsvyazbank-12-2	200 \$	9.63	23.11.10		23.05.12		18.4	104.98	0.18					6.14	4.58	1.35	V+/Ba2/отозван	банки
Promsvyazbank-13	150 \$	10.75	15.01.11	15.07.11	15.07.13	8.0	32.4	109.74	-0.04						4.90	0.65	V+/Ba2/отозван	банки
Promsvyazbank-15	200 \$	12.75	27.11.10		27.05.15		55.1	112.70	-0.37				-3.65	9.25	5.66	3.30	V+/Ba2/отозван	банки
Promsvyazbank-16	200 \$	11.25	08.01.11		08.07.16		68.7	108.03	-0.76					9.38	5.21	4.04	V+/Ba2/отозван	банки
Promsvyazbank-18	100 \$	12.50	31.01.11		31.01.18		87.7	110.00						11.33	5.68	4.59	V+/Ba2/отозван	банки
Raspadskaya-12	300 \$	7.50	22.11.10		22.05.12		18.4	102.90						5.48	3.64	1.37	/B1/B+	сырье
RerCap-13	225 \$	13.00	01.04.11		01.04.13		28.9	103.97						142.06	62.52	0.59	V-/B1/B-	банки
ROLF-11	150 \$	13.00	05.05.11		30.06.11		7.5	101.99	0.02					9.65	6.37	0.58	/Caa1/ССС	торговля
Rosbank-12	130 \$	9.00	01.01.11		01.07.12		19.7	100.00						8.99	4.50	1.43	BBB+/Baa3/BB+	банки
Rosselkhozbank-10	350 \$	6.88	29.11.10		29.11.10		0.4	100.00	-0.25					6.77	3.44	0.03	BBB/Baa1/	банки
Rosselkhozbank-12 CHF	150 C	6.26	30.04.11		30.04.12		17.7	104.30						3.15	6.00	1.37	BBB/Baa1/	банки
Rosselkhozbank-13	700 \$	7.18	16.05.11		16.05.13		30.4	107.08	0.06					4.16	3.35	2.29	BBB/Baa1/	банки
Rosselkhozbank-13 RUB	30 000 R	7.50	25.03.11		25.03.13		28.6	101.16	0.00					6.95	3.71	2.11	BBB/Baa1/	банки
Rosselkhozbank-14	750 \$	7.13	14.01.11		14.01.14		38.5	107.34	0.00					4.60	3.32	2.77	BBB/Baa1/	банки
Rosselkhozbank-14-2	1 000 \$	9.00	11.12.10		11.06.14		43.4	113.38	-0.11					4.87	3.97	2.98	BBB/Baa1/	банки
Rosselkhozbank-16	500 \$	6.97	21.03.11	21.09.11	21.09.16	10.0	71.2	100.03	0.18				6.92	3.48	0.80	BBB/Baa1/	банки	
Rosselkhozbank-17	1 250 \$	6.30	15.05.11		15.05.17		79.0	102.88	-0.13					5.76	3.06	5.29	BBB/Baa1/	банки
Rosselkhozbank-18	1 000 \$	7.75	29.11.10		29.05.18		91.7	110.44	-0.36					6.01	3.51	5.58	BBB/Baa1/	банки
RTM-11 CLN	125 \$	12.00	04.12.10		04.03.11		3.6											торговля
Russia-15	2 000 \$	3.63	29.04.11		29.04.15		54.1	102.05	0.00					3.13	1.78	4.08	BBB/Baa1/BBB	гос. бумаги
Russia-18	3 466 \$	11.00	24.01.11		24.07.18		93.5	142.38	-0.16					4.43	3.86	5.54	BBB/Baa1/BBB	гос. бумаги
Russia-20	3 500 \$	5.00	29.04.11		29.04.20		115.0	102.58	0.22					4.66	2.44	7.48	BBB/Baa1/BBB	гос. бумаги
Russia-28	2 500 \$	12.75	24.12.10		24.06.28		214.3	177.35	-0.86					5.72	3.60	9.18	BBB/Baa1/BBB	гос. бумаги
Russia-30	21 218 \$	7.50	31.03.11		31.03.30		235.8	118.24	0.07	4 000				4.47	3.17	5.78	BBB/Baa1/BBB	гос. бумаги
RusStandard-11	350 \$	8.63	05.05.11		05.05.11		5.6	101.40	0.00					5.54	4.25	0.45	V+/Ba3/B+	банки
RusStandard-15	200 \$	8.88	16.12.10	16.12.10	16.12.15	1.0	61.8	96.00	-0.96				66.42		4.62	0.06	V+/Ba3/B+	банки
RusStandard-16	200 \$	9.75	01.12.10		01.12.16		73.5										V+/Ba3/B+	банки
RZD-17	1 500 \$	5.74	03.04.11		03.04.17		77.6	104.26						4.95	2.75	5.29	BBB/Baa1/BBB	транспорт
Sberbank-11	750 \$	5.93	14.05.11		14.11.11		12.1	103.73	-0.08					2.11	2.86	0.97	BBB/Baa1/	банки
Sberbank-13	500 \$	6.48	15.05.11		15.05.13		30.3	106.31	-0.03					3.80	3.05	2.30	BBB/Baa1/	банки
Sberbank-13-2	500 \$	6.47	02.01.11		02.07.13		31.9	106.38	-0.08					3.88	3.04	2.36	BBB/Baa1/	банки
Sberbank-15_07	1 500 \$	5.50	07.01.11		07.07.15		56.4	102.50	0.07					4.89	2.68	3.99	BBB/Baa1/	банки
Sberbank-17	1 000 \$	5.40	24.03.11		24.09.17		83.4	99.13	0.04					5.55	2.72	5.61	BBB/Baa1/	банки
Severstal-13	1 250 \$	9.75	29.01.11		29.07.13		32.8	110.74	0.03					5.41	4.40	2.33	V+/Ba3/BB-	сырье
Severstal-14	375 \$	9.25	19.04.11		19.04.14		41.6	110.99	0.00					5.67	4.17	2.93	V+/Ba3/BB-	сырье
Severstal-17	1 000 \$	6.70	25.04.11		25.10.17		84.5	97.12	0.88					7.23	3.45	5.42	V+/Ba3/BB-	сырье
Sibirtelecom-11 CLN	90 \$	7.70	24.04.11		24.04.11		5.3										BB//	телеком
SINEK-15	250 \$	7.70	03.02.11		03.08.15		57.3	106.25	-0.34					6.15	3.62	3.86	BBB-/Ba1/	финансы
Sisfin-11	350 \$	8.88	28.01.11		28.01.11		2.4	101.33	-0.03					2.04	4.38	0.20	BB-/Ba3/BB	телеком
Sovkornflot-17	800 \$	5.38	27.04.11		27.10.17		84.5	96.75						5.95	2.78	5.68		транспорт
Tatfondbank-12	0 \$	12.00	02.02.11		02.02.12		14.7	103.75						8.36	11.57	1.06	/B2/	финансы
TMK-11	600 \$	10.00	29.01.11		29.07.11		8.5	103.61	-0.01					4.68	4.83	0.66	/B1/B	производство
TNK-11	500 \$	6.88	18.01.11		18.07.11		8.1	103.23	0.05					1.99	3.33	0.65	BBB-/Baa2/BBB-	сырье
TNK-12	500 \$	6.13	20.03.11		20.09.12		22.4										BBB-/Baa2/BBB-	сырье
TNK-13	600 \$	7.50	13.03.11		13.03.13		28.2										BBB-/Baa2/BBB-	сырье
TNK-15	500 \$	6.25	02.02.11		02.02.15		51.3	105.56	0.59					4.77	2.96	3.63	BBB-/Baa2/BBB-	сырье
TNK-16	1 000 \$	7.50	18.01.11		18.07.16		69.0	111.20						5.19	3.37	4.56	BBB-/Baa2/BBB-	сырье
TNK-17	800 \$	6.63	20.03.11		20.03.17		77.2										BBB-/Baa2/BBB-	сырье
TNK-18	1 100 \$	7.88	13.03.11		13.03.18		89.1										BBB-/Baa2/BBB-	сырье
TNK-20	500 \$	7.25	02.02.11		02.02.20		112.1										BBB-/Baa2/BBB-	сырье
TNT-10	60 \$	9.25	08.12.10		08.12.10		0.7											телеком
TransCapitalBank-17	100 \$	10.51	18.01.11		18.07.17		81.2	99.96						11.53	5.26	4.46	/B1/	банки
TransCreditBank-11	350 \$	9.00	23.12.10		25.06.11		7.3	103.21						3.50	4.36	0.57	/Ba1/BB	банки
Transneft-12	500 \$	6.10	27.12.10		27.06.12		19.6	105.88						2.36	2.88	1.51	/Baa1/BBB	сырье
Transneft-12-2	700 €	5.38	27.12.10		27.06.12		19.6	103.98						2.83	2.59	1.52	/Baa1/BBB	сырье
Transneft-13	600 \$	7.70	07.02.11		07.08.13		33.1	110.65						3.56	3.48	2.43	/Baa1/BBB	сырье
Transneft-14	1 300 \$	5.67	05.03.11		05.03.14		40.1	105.44						3.90	2.69	2.98	/Baa1/BBB	сырье
Transneft-18	1 050 \$	8.70	07.02.11		07.08.18		94.0	124.26						4.89	3.50	5.76	/Baa1/BBB	сырье
Trust-12 CLN	20 \$	11.50	06.03.11		06.09.12		22.0										CCC/Caa1/	банки
URSA-11-1	130 \$	12.00	30.12.10		30.12.11		13.6	107.71						4.83	5.57	1.02	V+/Ba3/	банки
URSA-11-2	300 €	8.30	16.11.11		16.11.11		12.1	103.69						4.39	8.01	0.98	V+/Ba3/	банки
UTK-13 CLN	3 500 R	9.00	04.12.10	04.06.11	04.06.13	7.0	31.0										/B1/B	телеком
VEB-17	600 \$	5.45	22.05.11		22.11.17		85.4	98.50						377.41	2.77	0.01	BBB/Baa1/BBB	банки
VEB-20	1 600 \$	6.90	09.01.11		09.07.20		117.4	103.81						6.37	3.32	6.87	BBB/Baa1/BBB	банки
VEB-25	1 000 \$	6.80	22.05.11		22.11.25		182.8	98.60						405.02	3.45	0.01	BBB/Baa1/BBB	банки
Vimpelcom-11	300 \$	8.38	22.04.11		22.10.11		11.3	105.32	0.00					2.55	3.98	0.90	/Ba2/BB+	телеком
Vimpelcom-13	1 000 \$	8.38	30.04.11		30.04.13		29.8	107.88						4.92	3.88	2.21	/Ba2/BB+	телеком
Vimpelcom-16	600 \$	8.25	23.11.10		23.05.16		67.1	108.70	0.25					6.36	3.80	4.29	/Ba2/BB+	телеком
Vimpelcom-18	1 000																	



# Департамент по операциям с долговыми инструментами

## Исполнительный директор, руководитель департамента

Борис Гинзбург, ginzburgbi@uralsib.ru

## Управление продаж и торговли

### Руководитель управления

Сергей Шемардов, she\_sa@uralsib.ru

### Управление продаж

Коррадо Таведжиа, taveggiac@uralsib.ru  
Елена Довгань, dov\_en@uralsib.ru  
Анна Карпова, karpovaam@uralsib.ru  
Дмитрий Попов, popovdv@uralsib.ru  
Дэниэл Фельцман, feltsmad@uralsib.ru  
Екатерина Кочемазова, kochemazovaea@uralsib.ru

### Управление торговли

Андрей Борисов, bor\_av@uralsib.ru  
Вячеслав Чалов, chalovvg@uralsib.ru  
Наталья Храброва, khrabrovann@uralsib.ru

## Управление по рынкам долгового капитала

### Корпоративные выпуски

Артемий Самойлов, samojlova@uralsib.ru  
Виктор Орехов, ore\_vv@uralsib.ru  
Дарья Союшкина, sonyushkinada@uralsib.ru  
Алексей Чекушин, chekushinay@uralsib.ru

### Региональные выпуски

Кирилл Иванов, ivanovkv@uralsib.ru  
Александр Маргеев, margeevas@uralsib.ru

### Сопровождение проектов

Гюзель Тимошкина, tim\_gg@uralsib.ru  
Галина Гудыма, gud\_gi@uralsib.ru  
Наталья Грищенко, grischenkovane@uralsib.ru  
Антон Кулаков, kulakovak@uralsib.ru

## Аналитическое управление

### Руководитель управления

Константин Чернышев, che\_kb@uralsib.ru

### Дирекция анализа долговых инструментов

Руководитель Дмитрий Дудкин, dudkindi@uralsib.ru

### Заместитель руководителя управления

Вячеслав Смольянинов, smolyaninovv@uralsib.ru

### Долговые обязательства

Дмитрий Дудкин, dudkindi@uralsib.ru  
Надежда Мырсыкова, myrsikovanv@uralsib.ru  
Мария Радченко, radchenkomg@uralsib.ru  
Ольга Стерина, sterinaoa@uralsib.ru  
Юрий Голбан, golbanyv@uralsib.ru

### Стратегия/Политика

Крис Уифер, cwaefer@uralsib.ru  
Вячеслав Смольянинов, smolyaninovv@uralsib.ru  
Леонид Слипченко, slipchenkola@uralsib.ru

### Экономика

Алексей Девятов, devyatovae@uralsib.ru  
Наталья Майорова, mai\_ng@uralsib.ru  
Ольга Стерина, sterinaoa@uralsib.ru

### Банки

Леонид Слипченко, slipchenkola@uralsib.ru  
Наталья Майорова, mai\_ng@uralsib.ru  
Наталья Березина, berezinana@uralsib.ru

### Анализ рыночных данных

Вячеслав Смольянинов, smolyaninovv@uralsib.ru  
Василий Дегтярев, degtyarevm@uralsib.ru  
Дмитрий Пуш, pushds@uralsib.ru

### Нефть и газ

Алексей Кокин, kokinav@uralsib.ru  
Юлия Новиченкова, novichenkova@uralsib.ru  
Ирина Булкина, bulkinaiv@uralsib.ru

### Электроэнергетика

Матвей Тайц, tai\_ma@uralsib.ru  
Александр Селезнев, seleznevae@uralsib.ru

### Металлургия/Горнодобывающая промышленность

Дмитрий Смолин, smolindv@uralsib.ru  
Николай Сосновский, sosnovskyno@uralsib.ru

### Телекоммуникации/Медиа/ Информационные технологии

Константин Чернышев, che\_kb@uralsib.ru  
Константин Белов, belovka@uralsib.ru

### Минеральные удобрения/ Машиностроение/Транспорт

Анна Куприянова, kupriyanovaa@uralsib.ru  
Ирина Иртегова, irtegovais@uralsib.ru

### Потребительский сектор/Недвижимость

Тигран Оганесян, hovhannisyan@uralsib.ru  
Александр Шелестович, shelestoviav@uralsib.ru

## Редакционная группа

### Английский язык

Джон Уолш (англ. яз.), walshj@uralsib.ru,  
Тимоти Халл, hallt@uralsib.ru  
Пол Де Витт, dewittpd@uralsib.ru  
Хиссам Латиф, latifh@uralsib.ru

### Дизайн

Ангелина Шабаринова, shabarinovav@uralsib.ru

### Русский язык

Андрей Пятигорский, pya\_ae@uralsib.ru  
Евгений Гринкруг, grinkruges@uralsib.ru  
Ольга Симкина, sim\_oa@uralsib.ru  
Даниил Хавронюк, khavronyukdo@uralsib.ru  
Полина Воробьева, vorobievapa@uralsib.ru  
Екатерина Трофилеева, trofileevaeg@uralsib.ru

Настоящий бюллетень предназначен исключительно для информационных целей. Ни при каких обстоятельствах он не должен использоваться или рассматриваться как оферта или предложение делать оферты. Несмотря на то что данный материал был подготовлен с максимальной тщательностью, УРАЛСИБ не дает никаких прямых или косвенных заверений или гарантий в отношении достоверности и полноты включенной в бюллетень информации. Ни УРАЛСИБ, ни агенты компании или аффилированные лица не несут никакой ответственности за любые прямые или косвенные убытки от использования настоящего бюллетеня или содержащейся в нем информации. Все права на бюллетень принадлежат ООО «УРАЛСИБ Кэпитал», и содержащаяся в нем информация не может воспроизводиться или распространяться без предварительного письменного разрешения. © УРАЛСИБ Кэпитал 2010