

19 августа 2013 г.

**ФОНДОВЫЕ ИНДЕКСЫ**

Индекс	Значение	Изм. за день, %
РТС	1 323,4	-2,13%
ММВБ	1 380,3	-2,28%
DJIA	15 081,5	-0,20%

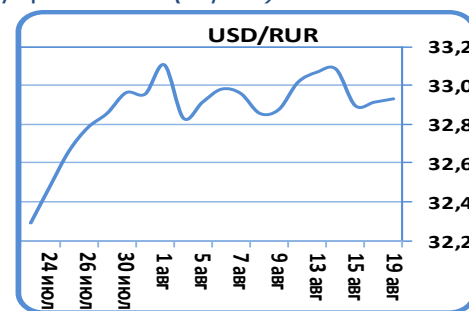
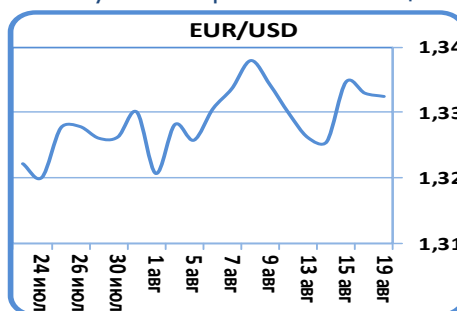
**МАКРОЭКОНОМИЧЕСКИЕ ИНДИКАТОРЫ**

Наименование	Значение
Цена на нефть марки "Brent", \$/баррель	110,5
Учётная ставка ФРС США	0-0.25%
Учётная ставка ЕЦБ	0,75%
Золотовалютные резервы, \$ млрд	519,4
Инфляция РФ за янв-июнь 2013 года	3,50%
Ставка рефинан. ЦБ РФ	8,25%
Остатки средств на счетах ЦБ РФ, млрд руб.	1 015

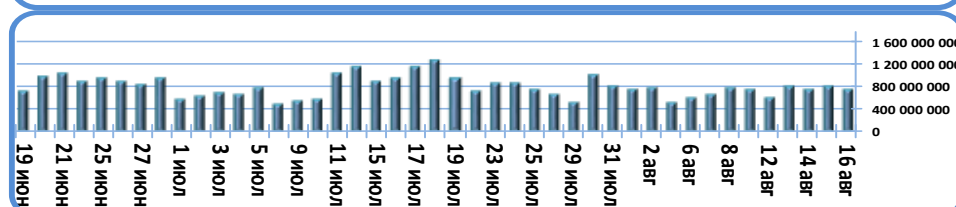
- Начало строительства новых домов в США в июле не оправдали ожиданий
- Мичиганский индекс уверенности снизился с 6-летнего максимума

**Валютный рынок**

- Международный валютный рынок может уйти в боковик до среды (стр. 2)
- Рубль сохраняет потенциал укрепления (стр. 2)


**АКЦИИ (лидеры роста/падения на ММВБ)**

Эмитент	Макс. цена	Мин. цена	Цена закр.	% изм. закр.
РусГидро	0,5628	0,5478	0,5624	2,67%
ВТБ ао	0,0474	0,0466	0,0472	1,29%
Мечел ао	103,5	100,6	101,6	1,09%
НЛМК ао	56,15	52,32	53,14	0,49%
ИнтерРАОао	0,0135	0,0132	0,0133	0,48%
Сбербанк	95,83	93,57	93,8	-1,70%
РусГидро	0,5788	0,5616	0,5655	-1,84%
+МосЭнерго	1,241	1,12	1,121	-2,18%
Русал рдр	106,57	103,48	103,8	-2,51%
Акрон	1034,7	1000	1010	-2,88%

**Фондовый рынок**

**ОБЛИГАЦИИ (лидеры по оборотам на ММВБ)**

Бумага сокр.	Оборот млн руб	Доходность	Цена посл	% изм. закр.
ЛОКОБнкБО3	2 747,6	8,43%	99,99	0,00%
Газпрнеф11	1 708,8	7,39%	101,35	0,25%
ГазпромБ7	924,1	7,85%	101,55	-0,01%
РенКредБО2	769,2	11,77%	100,10	0,02%
Роснефть09	682,2	8,06%	100,17	0,20%
СПбТел 02	614,9	8,23%	100,80	1,15%
СПбТел 03	601,7	8,40%	100,40	0,88%
Роснефть10	575,3	8,09%	100,05	-0,30%
ГазпромК04	500,5	7,67%	100,10	0,05%
Роснефть06	491,2	8,10%	100,00	0,03%

- Доходность US Treasuries 10 продолжила свой рост в ходе пятничной торговой сессии (стр. 3)

**Календарь основных событий**

Наименование	Страна	Время
Расходы на строительство	Еврозона	13:00

19 августа 2013 г.

**ДЕНЕЖНЫЙ РЫНОК**

Наименование	Значение	Изм. за день, %
Ост. средств на депозитных счетах ЦБ РФ, млрд руб.	84	7,03%
Ост. средств на кор. счетах ЦБ РФ, млрд руб.	930,9	4,71%
MIACR (overnight), %	6,19	0,81%
LIBOR USD (12M), %	0,67	0,00%
LIBOR EUR (12M), %	0,48	0,00%

**Денежный рынок**

Неделя на денежном рынке началась с дальнейшего роста дефицита ликвидности. По нашим оценкам, показатель вновь перевалил за отметку 2 трлн рублей, когда на начало пятницы показатель составлял 1,97 трлн. Согласно данным Банка России, несмотря на увеличение предложения по РЕПО, фиксируется отток ликвидности из-за обналичивания средств. На текущей неделе платится первый крупный налог – НДС, который перечисляется в бюджет завтра. По нашим оценкам, налог составит от 120 до 140 млрд рублей. Кроме того, к концу недели можно ожидать активизацию присутствия на валютном рынке экспортеров, которые будут перечислять крупнейший налог – НДС – уже в следующий понедельник. Таким образом, на неделе рублевая ликвидность с рынка будет уходить, что традиционно компенсирует ЦБ за счет расширения предложения на аукционах РЕПО с ЦБ. Дефицит ликвидности к следующему понедельнику может вырасти еще на 125-175 млрд рублей, что будет способствовать восходящему движению ставок на денежном рынке.

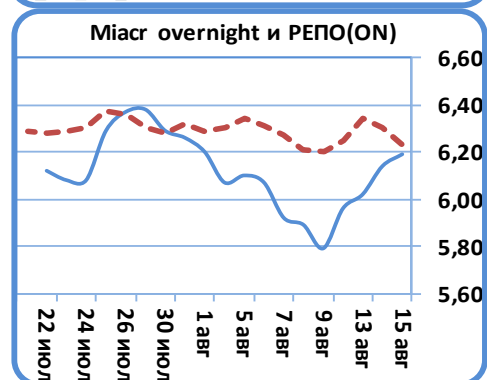
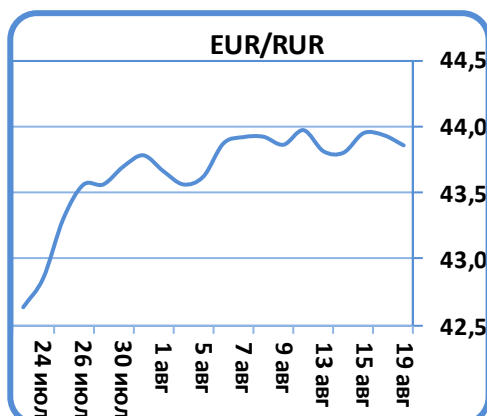
**ВАЛЮТНЫЙ РЫНОК**

Наименование	Значение	Изм. за день, %
USD/RUR	32,93	0,05%
EUR/RUR	43,88	0,02%
EUR/USD	1,33	-0,04%
USD/JPY	97,54	0,02%
USD/CHF	0,93	0,04%

**Валютный рынок**

На международном валютном рынке фиксируется уход в боковик по большинству валютных пар. Так, евро/доллар торгуется вблизи пятничных значений – 1,333, доллар/фунт торгуется на уровне 1,563, иена незначительно ослабла до 97,6 пунктов. Пятничная статистика США оказалась слабее ожиданий как по сектору строительства, так и по индексу потребительских ожиданий, сократившегося из-за роста ставок по ипотеке в США. Однако ослабление доллара, вызванное статистикой, было компенсировано на дальнейшем ходе торгов. В целом торговлю без резких движений рынок может продемонстрировать до среды, когда ожидается публикация «минутки» ФРС и статистика по вторичному рынку жилья в США. В четверг ожидается публикация PMI за август в Еврозоне, согласно консенсус-прогнозу, все ключевые показатели по Германии, Франции и Еврозоне в целом прогнозируются выше отметки 50 пунктов, что будет свидетельствовать об окончании сокращения сектора производства и сектора услуг в регионе. Также ключевым событием для американской валюты будет встреча глав отдельных Центробанков в Джексон-Холле, которая начинается в четверг. На этот раз выступления Б.Бернанке не ожидается, вместо него, в субботу, выступит Джанет Йеллен – одна из претендентов на роль главы ФРС после окончания полномочий Б.Бернанке в январе 2014 года.

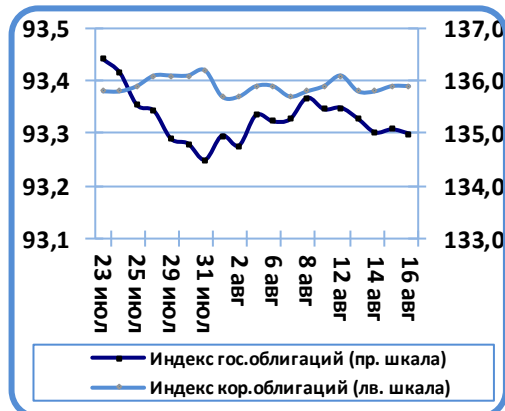
На российском рынке рубль продолжает укрепляться умеренными темпами. Бивалютная корзина вновь опустилась к отметке 37,81 рублей, поддерживаемая нефтью и приближением к крупным налоговым выплатам. Доллар торгуется вблизи 32,90 рублей. Учитывая достаточно благоприятную конъюнктуру на рынке энергоресурсов, а также во многом уже учтенную рынком идею по сворачиванию QE3, которую рынок уже отыгрывает 2 месяца, мы видим перспективы укрепления рубля по мере стабилизации сальдо торгового баланса и умеренном оттоке капитала в третьем квартале до уровней 37-37,5 рублей по бивалютной корзине.



19 августа 2013 г.

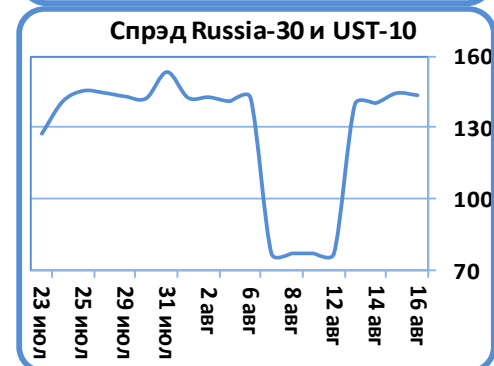
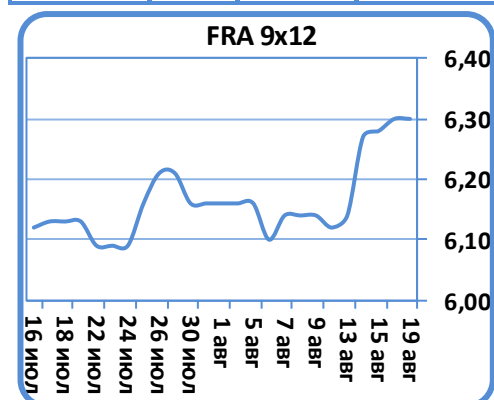
**ДОЛГОВОЙ РЫНОК**

Индекс корп. облигаций ММВБ	93,34	0,00%
Индекс гос. облигаций ММВБ	135,00	-0,06%



16 августа 2013 г.

U.S. Treasury	Δ-е б.п.	Дох-ть	Операция
US 10YT	6,10	2,825%	продавались
US 30YT	4,10	3,847%	продавались
Russia 30	5,20	4,261%	продавались
Russia 17	0,00	2,237%	


**Рынок облигаций**
**Государственные облигации**

В государственном секторе последний торговый день прошлой недели протекал в консолидационном русле, существенного изменения цен не происходило. В бумагах длинной срочности наибольший торговый оборот показал 207-й выпуск, его доходность подросла на два пункта до 7,76% годовых; самый длинный 212-й выпуск торговался без изменения доходности, оставшись на отметке 94,3% от номинала, что соответствует доходности 7,84% годовых; незначительные объемы торгов прошли в 209-м и 211-м выпусках доходности которых изменились в пределах двух пунктов, закрепившись на уровнях 7,27% и 7,36% годовых соответственно. В средней срочности доходность 205-го выпуска снизилась на три пункта до 7% годовых; 210-й выпуск напротив подрос по доходности до 6,82% годовых; 209-й выпуск закрепился на негативной территории, его стоимость снизилась до 104% от номинала, что приблизительно соответствует доходности 6,7% годовых. На коротком отрезке кривой ОФЗ 76-й выпуск снизился по доходности на четыре пункта до 5,9% годовых; прошли сделки с однолетним 68-м выпуском, его доходность подросла до 6,06% годовых; двухлетний 79-й выпуск, показа на закрытии доходность 6,14% годовых, что выше предыдущего закрытия на четыре пункта.

На внешних рынках в сегменте облигаций американского государственного долга цены на U.S. Treasuries в ходе пятничной торговой сессии снова снизились, показав худшую неделю за последние два месяца, на фоне усилившихся опасений инвесторов в том, что ФРС США начнет сворачивать третье количественное смягчение в сентябре, тем самым отправив доходность американского бенчмарка UST 10 к психологически важной отметке 3% годовых. Так по итогам пятничного торгового дня доходность десятилетнего казначейского долга US Treasuries 10 подросла на шесть пунктов до 2,825% годовых; тридцатилетние государственные бонды США закрылись с доходностью 3,847% годовых, что выше предыдущего закрытия на четыре пункта. На рынках emerging markets доходность российского внешнего долга Russia 30 так же выросла, закрепившись на отметке 4,26% годовых, что выше предыдущего закрытия на пять пунктов, спред суверенного российского евродолга Russia 30 к казначейским билетам США US Treasuries 10 существенно не изменился оставшись на границе 145 пунктов.

**Корпоративные облигации**

Динамика торгов в ходе пятничной торговой сессии на рынке рублёвого корпоративного долга носила консолидационный характер, среди наиболее торгуемых выпусков наиболее заметными стали облигации 11-го выпуска Газпромнефти, котировки которых поросли на 25 базисных пунктов, закрывшись с доходностью 7,39% годовых; седьмой выпуск Газпромбанка торговался без изменения доходности (YTM 7,85%); девятый выпуск Роснефти снизился по доходности до отметки 8% годовых, его же примеру последовали два выпуска Теле2, второй и третий выпуски, закрывшиеся с доходностями 8,23% и 8,4% годовых соответственно; на тех же позициях остались облигации четвертого выпуска Газпром Капитала, шестого выпуска Роснефти, в пределах 0,10% подросли котировки седьмого выпуска Мегафона, второго выпуска Банка Петрокоммерц; десятый выпуск Роснефти подешевел на 0,30% повысившись по доходности до 8,09% годовых; прошли сделки с 21-м биржевым выпуском Алросы, по итогам которых цена выпуска закрепилась на уровне 102,3% от номинала, что соответствует доходности 7,9% годовых. 20-й выпуск Россельхозбанка (YTM 8%) подешевел на 0,20%.

**19 августа 2013 г.**
**Итоги первичных размещений**

Дата	Эмитент	Объем эмиссии / размещено по итогам аукциона, млн. руб.	Дата оферты /погашения	Ставка купона
15.08.13	ФК ОТКРЫТИЕ 06	5 000 / 5 000	/ 08.2018	11.0%
16.08.13	АЛЬФА-БАНК БО-09	5 000 / 5 000	/ 08.2016	8.35%

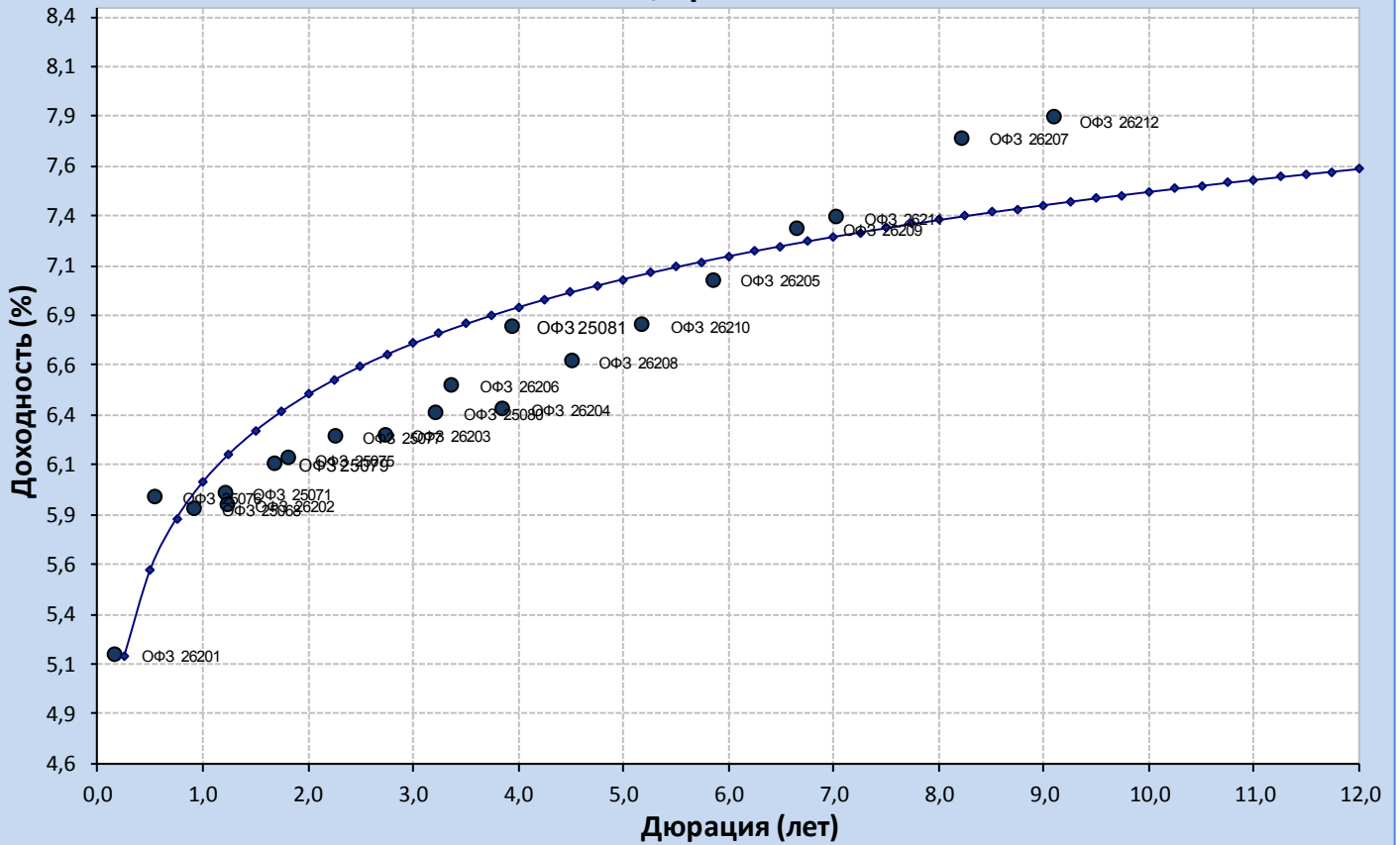
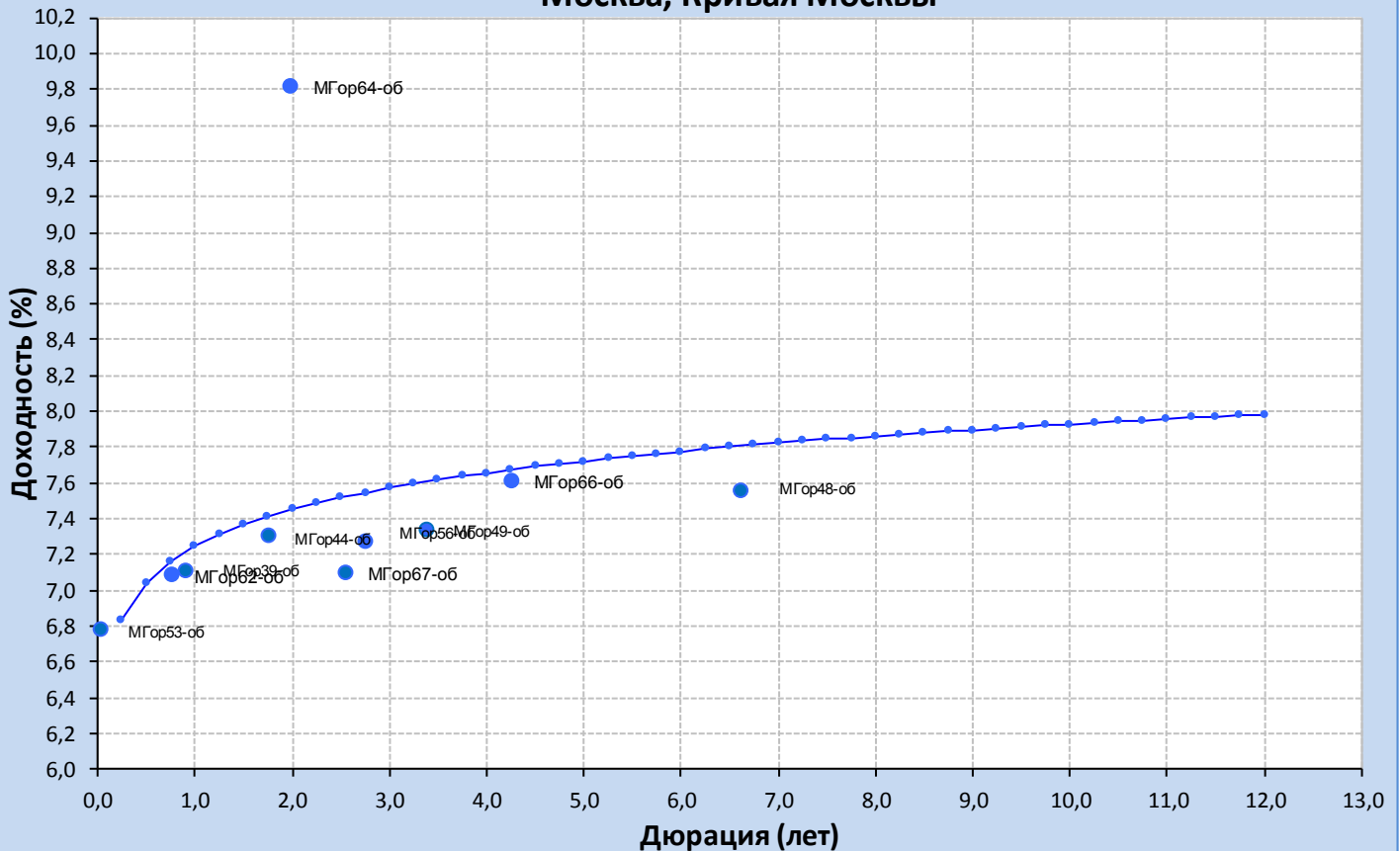
**Календарь ближайших первичных размещений**

Дата	Бумага	Доп. информация
22.08.13	АК БАРС БО-03	Объем – 5 000 000 000 / RUR
22.08.13	СУЭК-Финанс 05	Объем – 10 000 000 000 / RUR

**Ближайшие выплаты купонов, погашения, оферты**

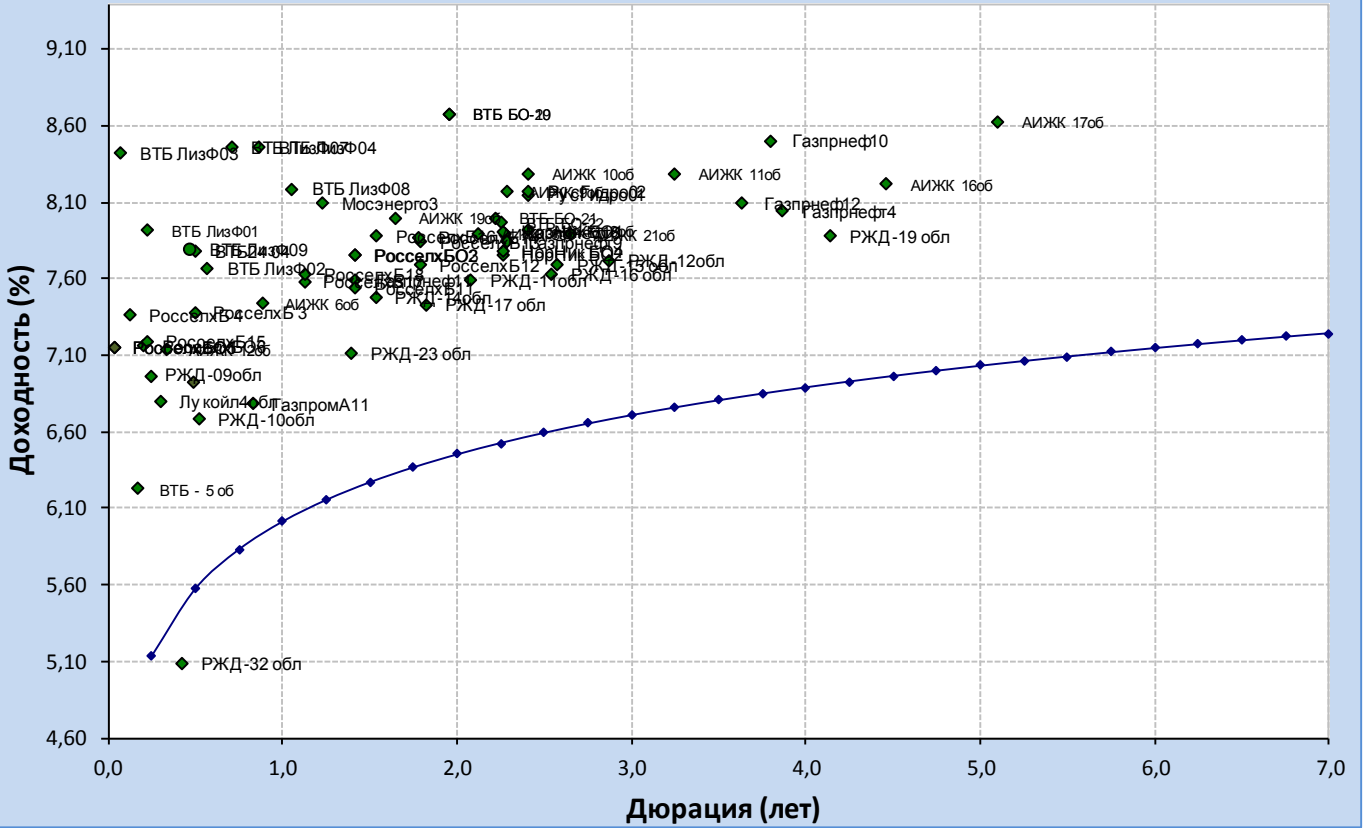
Дата	Тип события	Бумага	Доп. информация
19.08.2013	Выплата купона	Синергия, 03	Ставка купона - 8% Размер купона (RUR) - 39,89 Объем - 2500000000 / RUR Объем выплат - 99725000 RUR
19.08.2013	Выплата купона	Уралкалий, БО-01	Ставка купона - 8,25% Размер купона (RUR) - 41,14 Объем - 3000000000 / RUR Объем выплат - 1234200000 RUR
19.08.2013	Выплата купона	Новолипецкий металлургический комбинат, 2018 (LPN)	Ставка купона - 4,45% Размер купона (USD) - 4450 Объем - 800000000 / USD Объем выплат - 17800000 USD
19.08.2013	Выплата купона	Газпромбанк, 2016, (LPN) CNY	Ставка купона - 4% Размер купона (CNY) - 19835,62 Объем - 500000000 / CNY Объем выплат - 9917810 CNY
19.08.2013	Выплата купона	Азиатско-Тихоокеанский Банк, БО-01	Ставка купона - 10,4% Размер купона (RUR) - 51,57 Объем - 3000000000 / RUR Объем выплат - 1547100000 RUR
19.08.2013	Выплата купона	КРЕДИТ ЕВРОПА БАНК, БО-04	Ставка купона - 9,6% Размер купона (RUR) - 47,61 Объем - 5000000000 / RUR Объем выплат - 2380500000 RUR
19.08.2013	Выплата купона	ВТБ 24 (ЗАО), 2041-1 (RMBS)	Ставка купона - 7,5% Размер купона (USD) - 399,28 Объем - 150140000 / USD Объем выплат - 599478,992 USD
19.08.2013	Выплата купона	ВТБ 24 (ЗАО), 2041-2 (RMBS)	Ставка купона - 7,5% Размер купона (USD) - 399,28 Объем - 150140000 / USD Объем выплат - 599478,992 USD

19 августа 2013 г.

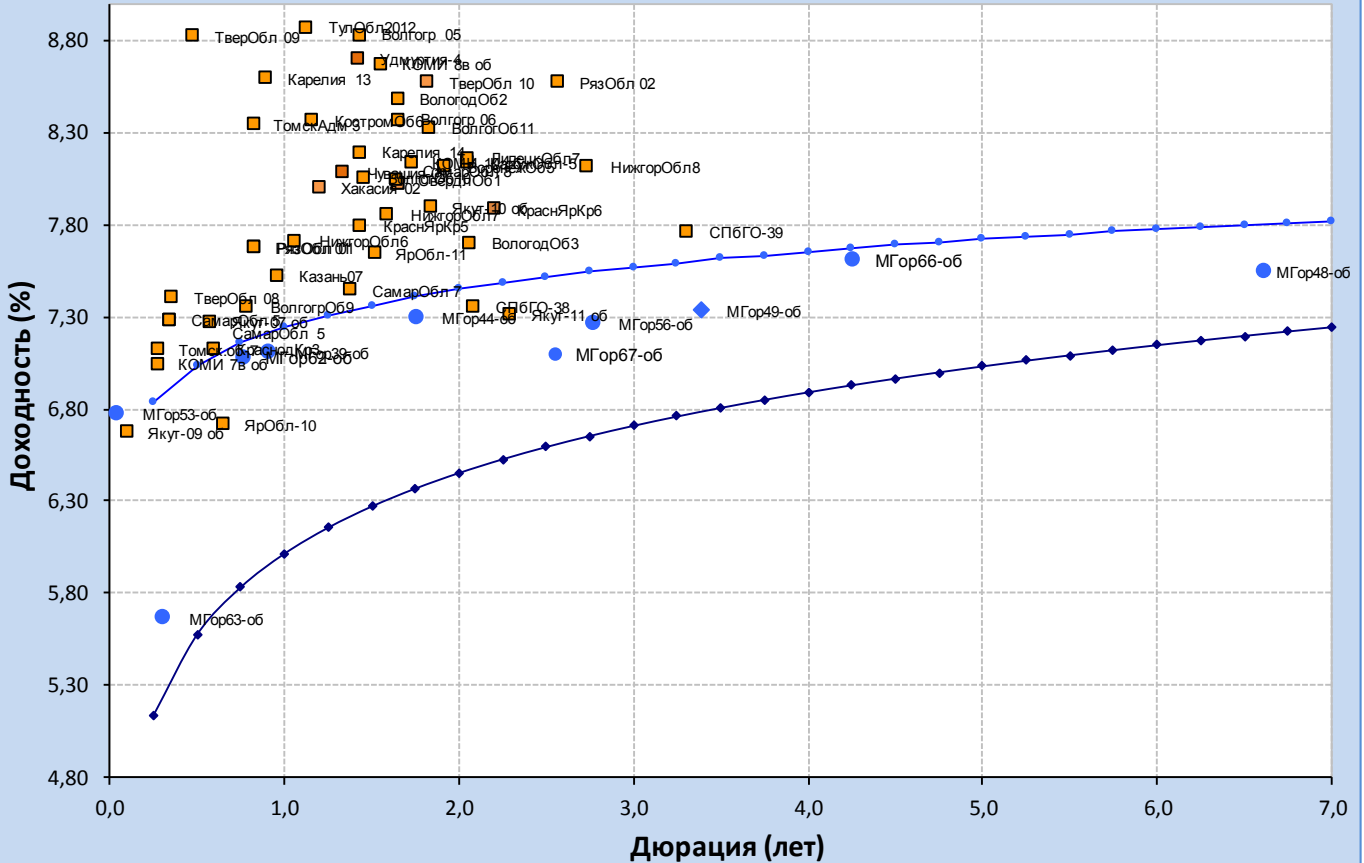
**ОФЗ, Кривая ОФЗ**

**Москва, Кривая Москвы**


19 августа 2013 г.

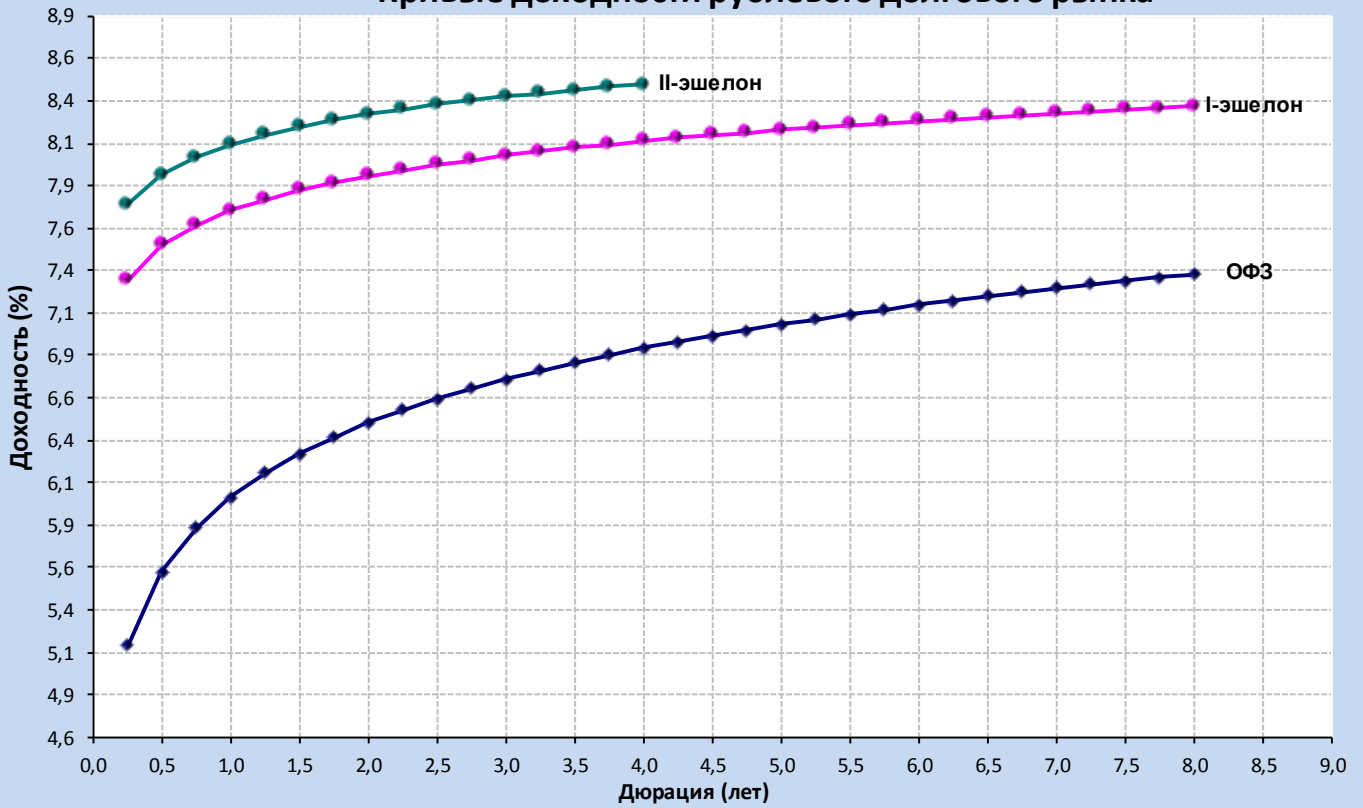
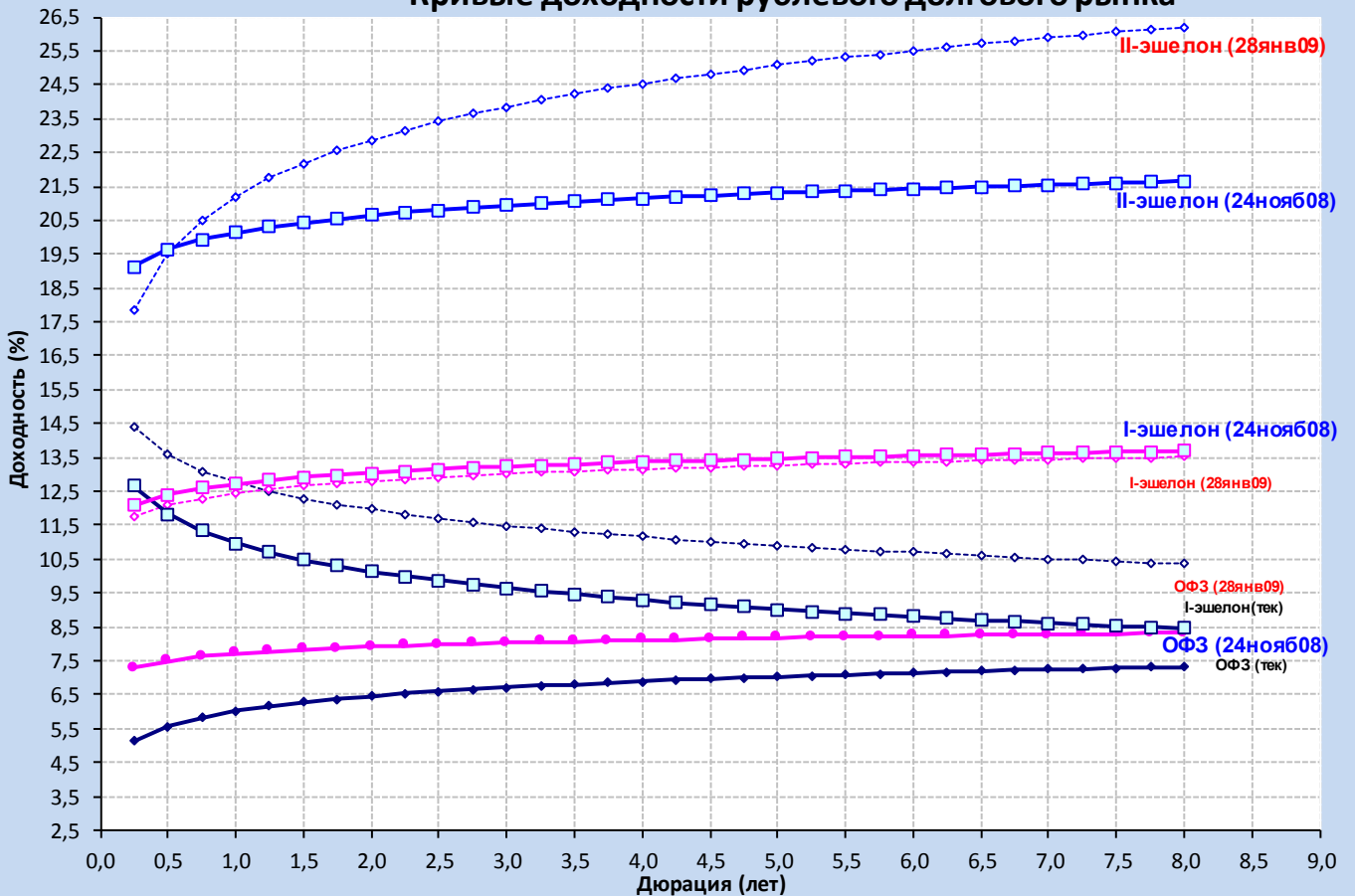
### Облигации "первого эшелона"



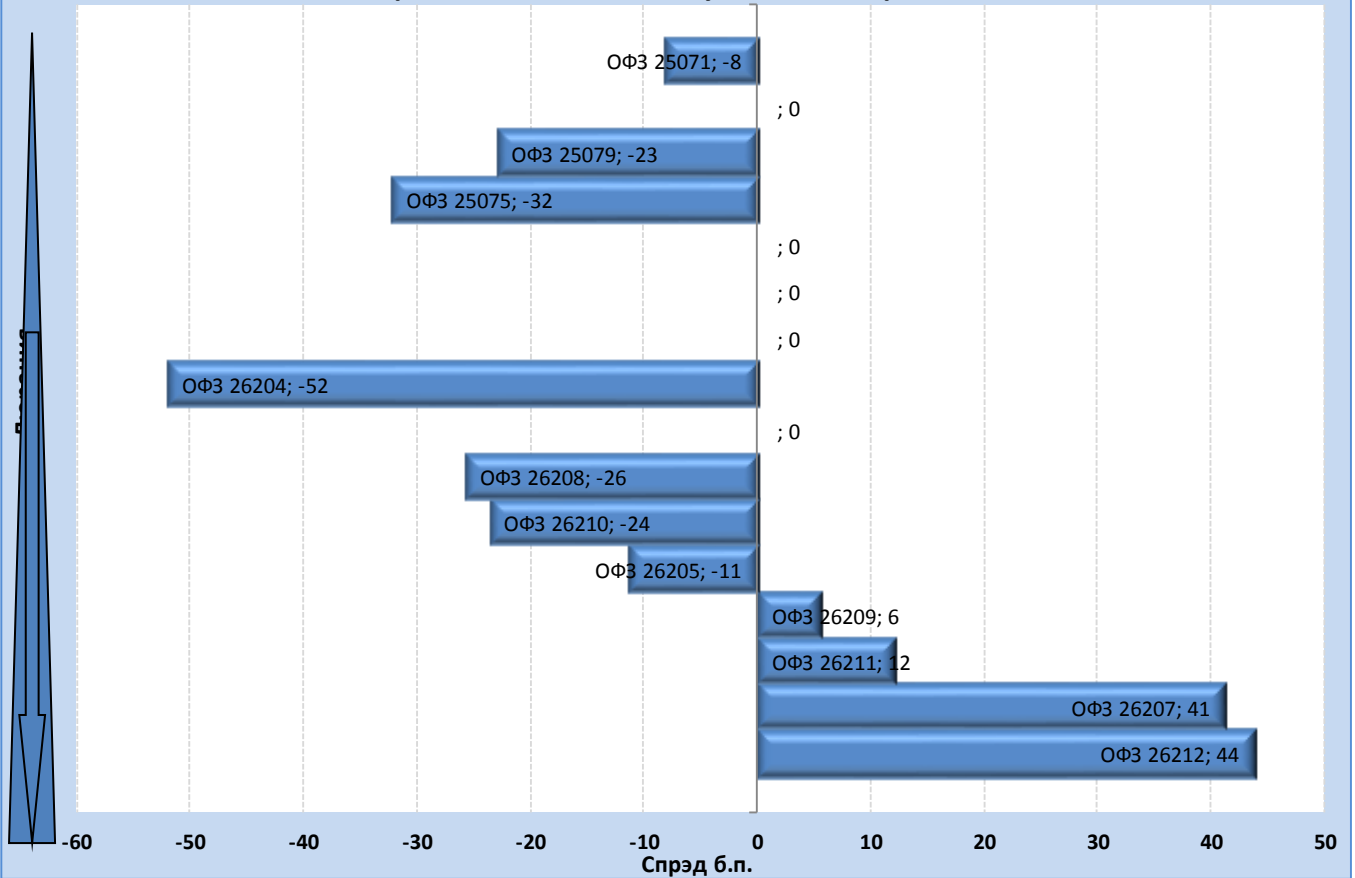
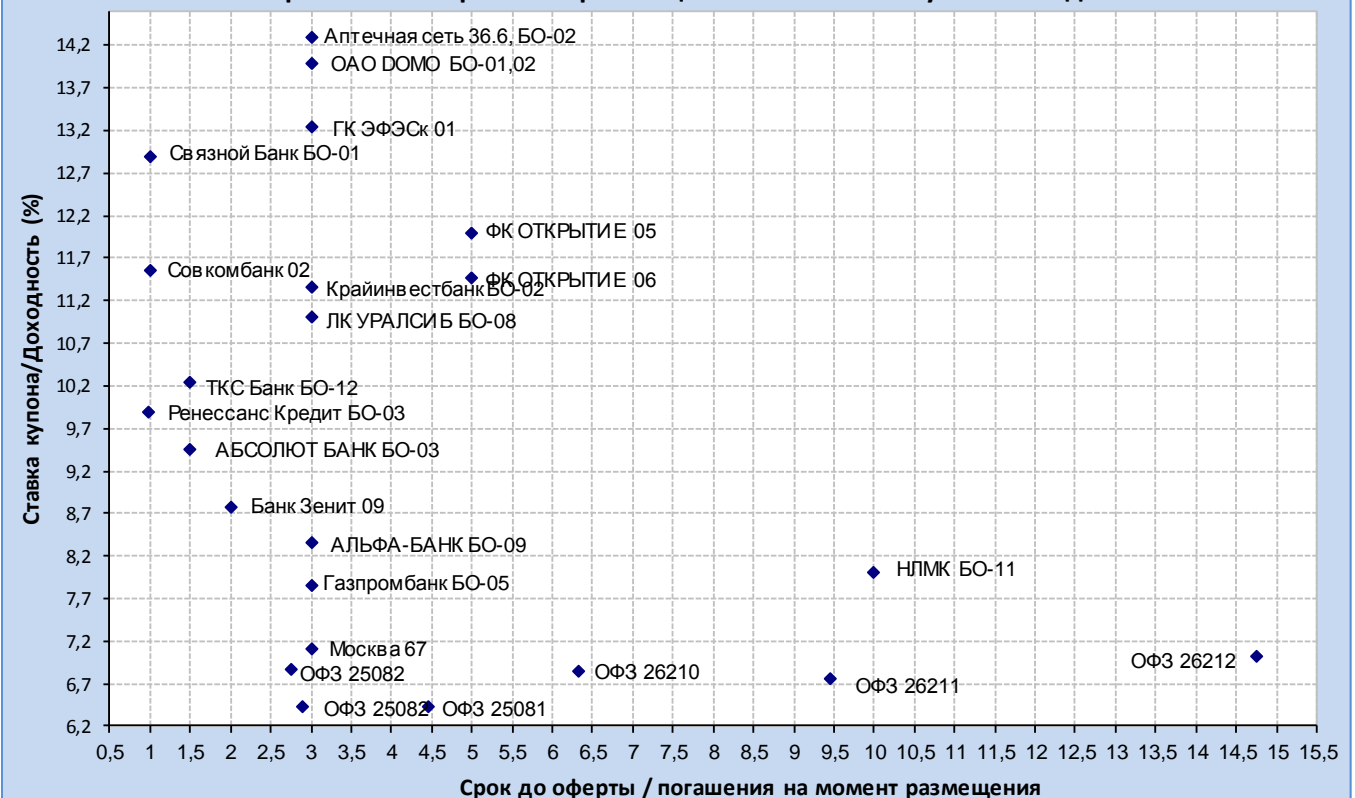
### Субфедеральные и муниципальные облигации



19 августа 2013 г.

**Кривые доходности рублевого долгового рынка**

**Кривые доходности рублевого долгового рынка**


19 августа 2013 г.

**Спрэды доходностей выпусков ОФЗ к кривой ОФЗ**

**Карта итогов первичных размещений за июнь - август 2013 года**




**19 августа 2013 г.**
**Лидеры оборотов по облигациям на ММВБ**
**ГКО/ОФЗ**

Бумага сокр.	Оборот	Доходность	Макс. цена	Мин. цена	Цена закр.	% измен.
ОФЗ 26205	2009034535	7,00%	104,2	103,992	104,2	0,34%
ОФЗ 26207	1882401115	7,76%	105	104	104,5	0,00%
ОФЗ 25076	1684136413	5,90%	100,71	100,676	100,71	0,00%
ОФЗ 26210	904555045	6,82%	100,45	100,45	100,45	-0,20%
ОФЗ 25068	621913777	6,06%	106,02	105,83	105,83	-0,18%
ОФЗ 26212	519348662	7,84%	94,8	94,2	94,45	0,27%
ОФЗ 25079	504042265	6,14%	101,65	101,58	101,58	0,02%
ОФЗ 26208	434554785	6,71%	104,4	104,1	104,1	-0,10%
ОФЗ 26209	309172948	7,27%	103,1	102,894	103	-0,29%
ОФЗ 26211	295187063	7,36%	98,45	98,3	98,45	0,36%

**Субфедеральные и муниципальные**

Бумага сокр.	Оборот	Доходность	Макс. цена	Мин. цена	Цена закр.	% измен.
ТомскАдм 3	17739431	9,05%	100,9	100,9	100,9	-0,05%
РязОбл 01	5625760	7,68%	100,46	100,46	100,46	-0,01%
ТомскАдм 3	4100196	8,03%	101,49	101,49	101,49	0,23%
НижгорОблб	1394170	7,78%	100,3	100,3	100,3	-0,10%
СПБГО-38	757500	7,40%	101	101	101	-0,10%
Саха(Якут)	620744	7,18%	100,12	100,12	100,12	0,00%
НижгорОбл7	165831	7,92%	103,05	103	103,05	-0,24%
УФА-2010о6	165312	7,23%	100,8	100,8	100,8	0,30%
СамарОбл 6	1525	7,37%	101,73	101,64	101,64	-0,08%
Якут-09 об	909	4,42%	100,95	100,95	100,95	0,00%

**Нефть и газ, энергетика**

Бумага сокр.	Оборот	Доходность	Макс. цена	Мин. цена	Цена закр.	% измен.
Газпрнеф11	1708782452	7,39%	101,35	101,12	101,35	0,25%
Газпрнеф10	103752076	8,05%	103,75	103,75	103,75	1,73%
ФСК ЕЭС-19	94304000	8,11%	100	100	100	0,01%
АльянсБО1	3928951	9,34%	100,49	100,05	100,05	-0,42%
ТГК-5-01	449775	9,15%	99,95	99,95	99,95	-0,05%
ФСК ЕЭС-11	15075	8,00%	100,5	100,5	100,5	-0,10%
ТГК-9 01	9989	0,00%	99,98	99,8	99,98	-0,04%
ГазпромА11	1055	7,10%	105,5	105,5	105,5	-0,47%
МОЭК-01	1000	6,43%	100	100	100	0,05%
ФСК ЕЭС-15	0	7,16%	0	0	0	0,00%

**Банки и финансовые компании**

Бумага сокр.	Оборот	Доходность	Макс. цена	Мин. цена	Цена закр.	% измен.
Петрокомб5	222189994	8,32%	100,6	100,51	100,51	-0,08%
АК БАРС-04	119191649	8,17%	100,14	100,12	100,14	0,00%
РосселхБ 5	100580000	6,81%	100,58	100,58	100,58	0,04%
ОТПБанк 02	66426936	8,27%	100,07	99,9	100,07	0,04%
ВЭБ 06	59808000	7,99%	99,68	99,68	99,68	-0,52%
ХКФ Банк-6	50530000	8,44%	101,06	101,06	101,06	0,00%
АИЖК 16об	19814625	8,21%	101,25	101,25	101,25	0,00%
РосселхБ 9	19022230	7,27%	100,7	100,7	100,7	0,00%
Русфинанс9	17521000	7,85%	100,12	100,12	100,12	-0,02%
ХКФ Банк-7	10966060	8,60%	102,2	102,2	102,2	-0,15%

**Москва**

Бумага сокр.	Оборот	Доходность	Макс. цена	Мин. цена	Цена закр.	% измен.
МГор56-об	44968500	7,15%	99,93	99,93	99,93	0,33%
МГор62-об	15494960	7,06%	104	104	104	0,00%
МГор53-об	15153075	5,83%	100,05	100,02	100,05	0,03%
МГор39-об	8697689	7,00%	100,1	100,1	100,1	0,10%
МГор48-об	942	7,55%	94,21	94,21	94,21	0,00%
МГор49-об	0	7,35%	0	0	0	0,00%
МГор66-об	0	7,61%	0	0	0	0,00%
МГор63-об	0	5,51%	0	0	0	0,00%
МГор44-об	0	7,30%	0	0	0	0,00%
МГор67-об	0	7,10%	0	0	0	0,00%

**Металлургия и уголь**

Бумага сокр.	Оборот	Доходность	Макс. цена	Мин. цена	Цена закр.	% измен.
Сибметин01	55122242	9,25%	104,85	104,75	104,8	-0,14%
РУСАЛБал07	10286758	16,91%	96,15	96	96	-0,26%
ММК БО-7	10231000	7,37%	100	99,33	100	0,67%
Мечел 18об	2887267	19,75%	78,5	77,94	78	-0,38%
ЗолСелигд3	2012962	10,59%	99	95,3	99	2,38%
Сибметин02	1552617	8,95%	105,16	104,98	105,12	-0,04%
ЕврХолдФ 2	709150	9,46%	101,35	101,2	101,35	0,35%
АЛРОСА 21	700757	8,05%	98	86,75	86,9	3,15%
РУСАЛБал08	463500	16,13%	90	90	90	0,00%
Мечел 17об	170201	19,31%	78,72	77,71	78,72	1,38%

**Связь и транспорт**

Бумага сокр.	Оборот	Доходность	Макс. цена	Мин. цена	Цена закр.	% измен.
Система-03	101550000	8,39%	101,5	101,5	101,5	0,04%
НПК БО-01	69168417	8,96%	101,73	101,64	101,73	0,03%
РЖД-10обл	65344877	7,12%	104,26	104,26	104,26	0,00%
Система-03	35364229	8,22%	101,95	101,5	101,95	0,05%
Транснф 02	10303000	-2,83%	103,03	103,03	103,03	0,03%
РЖД-09обл	5000000	6,96%	100	100	100	0,00%
РЖД-15 обл	3952240	7,65%	101,6	101,6	101,6	0,10%
РЖД-17 обл	3022500	7,40%	100,75	100,75	100,75	0,05%
ВК-Инвест3	1973885	7,10%	100,35	100,35	100,35	0,20%
СИТРОН.БО2	1092955	10,08%	100,3	100,27	100,27	-0,13%

**Пищевая и легкая промышленность**

Бумага сокр.	Оборот	Доходность	Макс. цена	Мин. цена	Цена закр.	% измен.
СинергБО-1	223574	11,09%	99,81	99,81	99,81	-0,09%
КомосГрБО1	898	11,53%	99,8	99,8	99,8	0,20%
МиратФБО-1	0	10,11%	0	0	0	0,00%
ЮгФинСер01	0	0,00%	0	0	0	0,00%
ЮгФинСер01	0	0,00%	0	0	0	0,00%
ВБД ПП БО8	0	-0,23%	0	0	0	0,00%
ОбКондФ-02	0	0,00%	0	0	0	0,00%
Синергия-3	0	8,16%	0	0	0	0,00%
	0	0,00%	0	0	0	0,00%

**19 августа 2013 г.**
**Торговля**

Бумага сокр.	Оборот	Доходность	Макс. цена	Мин. цена	Цена закр.	% измен.
Интерград1	10934000	9,78%	99,4	99,4	99,4	0,00%
КопейкаБО2	457285	8,48%	100,09	100	100,09	0,03%
МагнитБО-5	100500	7,15%	100,5	100,5	100,5	0,30%
Интерград1	998	9,30%	99,82	99,82	99,82	0,39%
ДМЦЕНТРо61	0	9,65%	0	0	0	0,00%
МагнитБО-6	0	7,68%	0	0	0	0,00%
МагнитБО-4	0	7,17%	0	0	0	0,00%
КопейкаБО1	0	0,00%				0,00%
МагнитБО-2	0	6,08%	0	0	0	0,00%
МагнитБО-3	0	6,08%	0	0	0	0,00%

**Строительство**

Бумага сокр.	Оборот	Доходность	Макс. цена	Мин. цена	Цена закр.	% измен.
ЛСР БО-3	542306	9,12%	100,31	100,13	100,31	-0,01%
РВКФинанс3	129740	9,59%	99,89	99,71	99,89	-0,30%
ЛСР БО-2	11988	10,18%	99,99	99,81	99,99	-0,17%
ГлДорога 3	0	19,14%	0	0	0	0,00%
ЛСР БО-5	0	9,23%	0	0	0	0,00%
ВодФинанс1	0	8,96%	0	0	0	0,00%
ЛСР 02 обл	0	0,00%				0,00%
ВодФинанс1	0	9,04%	0	0	0	0,00%
ГлДорога 3	0	15,93%	0	0	0	0,00%
СЗКК 04	0	16,76%	0	0	0	0,00%

Аналитическое управление  
Гонопольский Михаил – Начальник управления, к.э.н.  
Тел.: +7 (495) 755 50 60 (доб. 2963)  
e-mail: M.Gonopolskiy@binbank.ru

#### Долговой рынок

**Рябушев Сергей**  
Тел.: +7 (495) 755 50 60 (доб. 2772)  
e-mail: S.Ryabushev@binbank.ru

**Пестов Сергей**  
Тел.: +7 (495) 755 50 60 (доб. 2219)  
e-mail: S.Pestov@binbank.ru

#### Макроэкономика, денежный и валютный рынки

**Шилова Наталия**  
Тел.: +7 (495) 755 50 60 (доб. 2939)  
e-mail: N.Shilova@binbank.ru

Управление по работе на финансовых и фондовых рынках  
Ольшанский Борис - Начальник управления  
Тел.: +7 (495) 755 50 60 (2127, 2141)  
e-mail: B.Olshanskiy@binbank.ru

#### Долговой рынок

**Николаев Дмитрий**  
Тел.: +7 (495) 755 50 60 (2663)  
e-mail: D.Nikolaev@binbank.ru

#### Операции РЕПО (акции, облигации)

**Якунина Татьяна**  
Тел.: +7 (495) 755 50 60 (2784)  
e-mail: T.Yakunina@binbank.ru

#### Денежный рынок

**Громов Александр**  
Тел.: +7 (495) 755 50 60 (2446)  
e-mail: A.Gromov@binbank.ru

*Данный обзор имеет только информационное значение и не может рассматриваться как предложение о совершении сделок на фондовом рынке. Все положения настоящего обзора отражают собственное мнение аналитиков в отношении финансовых инструментов или эмитентов. БИНБАНК не несёт ответственности за операции третьих лиц, совершенные на основе рекомендаций и точек зрения, изложенных в данном обзоре. Обзор основан на источниках информации, заслуживающих доверие, однако мы не гарантируем, что все сведения абсолютно точны. Обзор не имеет отношения к инвестиционным целям и финансовой ситуации третьих лиц.*