

| Индикатор                     | Значение | Изм-е   | Изм-е, % | Выпуск  | Close          | Изм-е, % | YTM, % | Изм-е, б.п |
|-------------------------------|----------|---------|----------|---------|----------------|----------|--------|------------|
| Нефть (Urals)                 | 72.47    | -0.05   | -0.07    | ↓       | UST 10         | 101.54   | 0.00   | 4.55       |
| Золото                        | 681.4    | -0.30   | -0.04    | ↓       | РОССИЯ 30      | 111.13   | 0.00   | 5.91       |
| EUR/USD                       | 1.3605   | 0.0000  | 0.00     | ↑       | Газпром 34     | 124.15   | 0.00   | 6.67       |
| RUB/USD                       | 25.5982  | 0.0086  | 0.03     | ↑       | Банк Москвы 09 | 101.96   | 0.00   | 0.00       |
| FF Fut. ноя.07                | 4.645    | -0.04   |          | ↓       | ОФЗ 25057      | 103.25   | 0.00   | 6.06       |
| FF Fut. Prob (4.75%). ноя.07  | 121.0%   | 7.0%    |          | ↑       | ОФЗ 25058      | 100.40   | 0.00   | 5.80       |
| EMBI+                         | 412.78   | 2.02    | 0.49     | ↑       | ОФЗ 46020      | 101.62   | -0.13  | 6.88       |
| EMBI+, спрэд                  | 233      | 6       |          | ↑       | МГор39-об      | 108.80   | 0.29   | 6.56       |
| EMBI+ Россия                  | 459.10   | 1.44    | 0.31     | ↑       | Мос.обл.6в     | 106.30   | 0.35   | 7.13       |
| EMBI+ Россия, спрэд           | 143      | 6       |          | ↑       | Мос.обл.7в     | 105.00   | 0.65   | 7.16       |
| MIBOR, %                      | 5.48     | 0.23    |          | ↑       | КОМИ 8в об     | 99.00    | 0.00   | 7.52       |
| Счета и деп. в ЦБ, млрд. руб. | 710.9    | 6.6     | 0.94     | ↑       | РЖД-07обл      | 102.40   | 0.10   | 7.11       |
| MICEX RCBI                    | 100.02   | -0.06   | -0.06    | ↓       | ИКС5фин 01     | 98.74    | 0.64   | 8.26       |
| MICEX объемы, млн.руб.        | Биржа    | РПС     | Сумм.    | РЕПО    | МОЭСК-01       | 100.34   | 0.15   | 8.11       |
| Корпоративные                 | 2339.2   | 10246.4 | 12585.5  | 30140.2 | МартаФин 3     | 98.60    | 0.05   | 17.17      |
| Муниципальные                 | 286.6    | 1551.1  | 1837.7   | 8953.3  | ГлМосСтр-2     | 99.85    | -0.08  | 14.47      |
| Государственные               | 325.8    | 0.0     | 325.8    | 0.0     | ЮТК-03 об.     | 100.28   | 0.03   | 8.21       |

### Ключевые события

#### Внутренний рынок

Вторая волна продаж?

#### Внешние долговые рынки

Котировки treasuries снова растут

#### Новости эмитентов

Аптечная сеть 36,6 – слабые результаты накануне размещения биржевых облигаций

Интервенция Русского Стандарта

### Новости коротко

- Международное рейтинговое агентство Standard & Poor's повысило долгосрочный кредитный рейтинг Росбанка с "B+" до "BB-". Одновременно S&P подтвердило краткосрочный кредитный рейтинг Росбанка на уровне "B", а также рейтинг по российской шкале на уровне "ruAA-". Прогноз остается "позитивным"./Пресс-релиз Standard & Poor's
- Международное рейтинговое агентство Standard & Poor's повысило долгосрочный кредитный рейтинг Русфинанс Банка с "BB" до "BB+". В то же время рейтинг по российской шкале был повышен с "ruAA" до "ruAA+", а краткосрочный рейтинг "B" подтвержден. Прогноз изменения рейтинга остается "позитивным"./Пресс-релиз Standard & Poor's
- Определены организаторы дебютного выпуска облигаций МТС объемом 30 млрд. руб. В их число вошли Газпромбанк, Райффайзенбанк Австрия и ИК Тройка Диалог./Finam
- Нижне-Ленское-Инвест разместит пятилетние облигации 3-серии объемом 1 млрд. руб. /Finam
- Размещение дебютного выпуска пятилетних облигаций Ладья-Финанс назначено на 20 сентября 2007 года. Объем выпуска составляет 500 млн. руб. /Finam
- Ставка 4-6 купонов по облигациям Моторостроитель – Финанс была установлена в размере 10% годовых. /Finam
- Холдинговая Компания Независимость разместит 1-ый выпуск трехлетних облигаций объемом 2.5 млрд. руб. /Finam
- Французская группа Societe Generale одолжит Росбанку 3,9 млрд руб. в виде субординированного кредита сроком на 7 лет под 8% годовых. Банк планирует направить эти средства на увеличение собственного капитала. Societe Generale принадлежит 20% минус одна акция Росбанка. До конца 2008 года французы имеют право реализовать опцион на покупку 30% плюс две акции Росбанка и получить контроль над ним. /Бизнес

**Внутренний рынок****Вторая волна продаж?**

Вчера на внутреннем долговом рынке вновь возобладали негативные настроения. Продажи проходили на достаточно существенных объемах, при этом обороты по большей части были «сделаны» благодаря крупным сделкам, а не высокой активности. Причины возобновления негативной тенденции лежат в двух плоскостях.

Первое: опасения относительно роста стоимости денег во всем мире, который неизбежно захватывает и Россию, постепенно становятся реальностью. Что немаловажно, речь идет не только о росте стоимости привлечения денежных ресурсов, но и о сложностях привлечения этих денег. На внутреннем денежном рынке после окончания периода налоговых платежей ситуация вернулась в относительное равновесие. Вчера объем средств, предоставленных ЦБ в ходе аукциона прямого РЕПО, составил всего 4.6 млрд руб. При этом впервые с середины августа (начало кризиса ликвидности на российском рынке) аукцион РЕПО в 15:45 мск был признан несостоявшимся в связи с отсутствием заявок. Ставки на МБК к вечеру опустились до 3-4 %. Тем не менее, это равновесие выглядит весьма хрупким. Следующий налоговый период может стать не менее трудным, чем предыдущий. Тяжелая для российских банков третья декада августа, когда ЦБ предоставлял банкам рекордные объемы средств на аукционах прямого РЕПО, проходила в период относительной стабильности на внешних рынках. Если внутренний и внешний негатив совпадут по времени, котировки рублевых бумаг могут опуститься даже более существенно, чем уровни, которые сейчас могут казаться «дном».

Второе: ожидания второй волны выхода из рублевых бумаг нерезидентов после небольшого отскока, который можно было наблюдать в течение последних нескольких дней, а также продаж самих нерезидентов.

По нашим оценкам, капитализация корпоративного сектора по итогам дня снизилась на 0.05 %, капитализация муниципального сектора – на 0.1 %. Снижение капитализации сектора госбумаг составило 0.16 %. При этом капитализация 10 наиболее ликвидных выпусков корпоративного сектора упала на 0.32 %, муниципального сектора – на 0.24 %, сектора госбумаг – на 0.17 %.

Один из наиболее ликвидных выпусков, РЖД-06 с погашением в ноябре 2010 г., вчера потерял 0.2 %, доходность выросла на 7 б. п. до 7.15 % годовых. Котировки выпуска Газпром-А8 с погашением в октябре 2011 г. снизились на 0.2 %, доходность выросла на 6 б. п. до 7.06 % годовых.

В преддверии возможной второй волны кризиса ликвидности нашими безусловными фаворитами являются бумаги, входящие в ломбардный список. В частности мы особо отмечаем относительно короткие бумаги ФСК и Газпрома.

*Ковалева Наталья*

**Внешние долговые рынки****Котировки treasuries снова растут**

На внешнем долговом рынке котировки us-treasuries вновь пошли вверх. Стимулом для снижения доходностей стал выход целого блока макроэкономических данных. Согласно отчету по рынку труда Automatic Data Processing, количество новых рабочих мест в частном секторе США в августе выросло всего на 38 тыс. после роста на 48 тыс в июле. В преддверии официального отчета по занятости, который будет опубликован в пятницу и представляет собой ключевое значение для оценки возможного негативного влияния жилищного сектора США на экономику страны, чувствительность к таким данным очень велика.

Позднее поступили очередные негативные новости, касающиеся жилищного сектора США. Согласно отчету Национальной Ассоциации риэлторов, индекс предстоящих продаж (продажи, по которым контракт уже подписан, но сделка еще не завершена) в августе снизился до 89.9 пунктов, что является минимальным значением с сентября 2001 г.

Бежевая Книга – обзор по экономике США, составленный на основе информации, предоставленной 12 Федеральными Резервными Банками, и охватывающий период с середины июля до конца августа, – также отразила продолжение ослабления жилищного сектора. Продолжается также ужесточение стандартов ипотечного кредитования, что уже оказало негативный эффект на активность в жилищном секторе. Причем, ужесточение условий постепенно перекидывается с жилой недвижимости на коммерческую. Тем не менее, признаков того, что серьезный спад на рынке недвижимости отразился на других секторах

экономики, по-прежнему нет.

Одновременно можно было вчера вновь наблюдать серьезное осложнение ситуации с ликвидностью на мировых рынках. Трехмесячная долларовая ставка LIBOR выросла до 5.72 %, самого высокого уровня с января 2001 г. В США ставка-ориентир overnight lending, по которой банки кредитуют друг друга, поднялась до 5.31 % – выше базовой ставки fed funds, которая сейчас находится на уровне 5.25 %. В итоге ФРС снова была вынуждена принимать меры по обеспечению банков ликвидностью.

Среди важных событий дня стоит отметить публикацию отчета OECD, содержащего прогнозы по развитию ведущих мировых экономик. Прогноз по темпам роста ВВП США в 2007 г. был понижен с 2.1 до 1.9 %. При этом было высказано мнение относительно необходимости снижения ставки на 25 б. п. на ближайшем заседании FOMC.

С утра кривая доходностей us-treasuries выглядит следующим образом: двухлетние бумаги торгуются с доходностью в 4.06 % годовых (-7 б. п. по сравнению с утренними уровнями), пятилетние – с доходностью в 4.19 % годовых (-6 б. п.). Доходности десятилетних UST составляют 4.49 % годовых (-6 б. п.), тридцатилетних – 4.79 % годовых (-5 б. п.).

Сегодня значимым событием станет заседание ЕЦБ по вопросу изменения ключевой ставки. В текущей ситуации слова и действия Трише представляют ключевой интерес. Еще недавно глава ЕЦБ демонстрировал достаточно жесткую позицию относительно борьбы с инфляцией. Однако в настоящих условиях повышение ставки было бы крайне рискованным шагом. Рынок ожидает сохранения базовой ставки на текущем уровне.

### Emerging Markets

На рынке еврооблигаций впервые почти за 3 недели наблюдалось существенное расширение спрэдов, вместе с тем серьезного падения самих индексов не было. Индекс EMBI+ снизился на 0.1 %, спрэд индекса расширился на 10 б. п. до 233 б. п. Индекс EMBI+ Россия потерял на 0.08 %, его спрэд расширился на 7 б. п. до 143 б. п. Еврооблигации «Россия-30» торгуются на уровне 111.125/111.35 % от номинала с доходностью в 5.91 % годовых и спрэдом к UST-10 в 142 б. п.

*Ковалева Наталья*

## Новости эмитентов

### Рекомендация – покупать с Аптечная сеть 36,6 – слабые результаты накануне размещения биржевых облигаций доходностью выше 11,5%

Вчера Аптечная сеть 36.6 опубликовала неаудированные результаты по итогам 1-го полугодия 2007 г. Основные моменты этой отчетности:

- консолидированная рентабельность по EBITDA продолжила падение и составила 3.8 %
- совокупный долг вырос на 13.5 % и достиг отметки в \$ 287.3 млн.
- чистый убыток увеличился по сравнению с 1-м кварталом с \$ 5.7 млн до 16.9.
- в годовом выражении Долг/EBITDA достиг 9,6X.

Публикация финансовых показателей совпала с началом маркетинга биржевых облигаций и насторожила многих инвесторов, которые в принципе были готовы вложиться в краткосрочные облигации компании. Высокая долговая нагрузка и низкая рентабельность Аптечной сети не новость для финансового рынка. Новым, скорее, стало то, что долг компании продолжил увеличиваться, а чистый убыток достиг ощутимого значения.

Организатор размещения (Тройка Диалог) анонсировал довольно широкий диапазон доходности в 10-12 %. Структурой выпуска предусмотрен call-опцион через два месяца с начала обращения. Бумага является дисконтной, размещение будет происходить по цене.

Столь широкий спред, а также слабые показатели по итогам полугодия способны вызвать у широкого круга инвесторов сомнения в том, что компания является стабильной в условиях возможного кризиса рефинансирования в российской финансовой системе.

#### Прогнозы и рекомендации

Доходность нового выпуска Аптек еще вчера выглядела предпочтительней обращающегося бонда, который к тому же имеет очень высокую дюрацию. Однако сегодня спрос на выпуск в стакане формируется на уровне 96.6 % от номинала. Вчера доходность выпуска Аптеки'09 по средневзвешенной цене составляла всего 10.21 %. Стоит также напомнить, что у этой бумаги есть офферта в июле следующего года, цена выкупа – 101.5 % от номинала. Доходность бумаги к годовой офферте (по цене 99.85 %) составляет 12.18 %.

Таким образом, с точки зрения нахождения рынка рублевого долга в начале второй волны продаж, доходность в размере 12 % на два месяца уже не выглядит «лакомым кусочком», поскольку возможно, что доходность выпуска в обращении будет гораздо привлекательнее.

В текущих условиях мы считаем привлекательным уровень выше 11.5 %, особенно учитывая, что даже короткие выпуски квазисуверенных эмитентов торгуются с доходностью 10 % и выше (например, второй выпуск ФГУП УВЗ, который замечен нами торгующимся по 10 % годовых на срок в 40 дней). Ближе к размещению мы уточним наше позиционирование выпуска в соответствии с конъюнктурой рынка на момент размещения.

*Залеская Анастасия*

#### Основные финансовые показатели Аптечной сети 36.6, млн. долл.

| Показатель          | 2005  | 2006  | H1 2007 |
|---------------------|-------|-------|---------|
| Выручка             | 305.2 | 528.9 | 390.5   |
| Валовая прибыль     | 117.8 | 183.4 | 130.9   |
| EBITDA              | 23.3  | 25.5  | 15.0    |
| Чистая прибыль      | 8.3   | 34.5  | -16.9   |
| Активы              | 244.7 | 525.3 | 620.4   |
| Долг                | 109.9 | 253.1 | 287.3   |
| Долгоср. долг/ Долг | 75%   | 74%   | 48%     |
| Валовая рент-ть     | 39%   | 35%   | 34%     |
| Рент-ть по EBITDA   | 7.6%  | 4.8%  | 3.8%    |
| Чистая рент-ть      | 2.7%  | 6.5%  | -       |
| Долг/EBITDA*        | 4.7   | 9.9   | 9.6     |
| EBITDA/Проценты     | 1.5   | 1.5   | 1.3     |
| Долг/Активы         | 44.9% | 48.2% | 46.3%   |
| Долг/Выручка*       | 36.0% | 47.8% | 36.8%   |

Источники: данные компании, оценки Банка Москвы

\* для 1 полугодия 2007г. используются аннуализированные показатели

#### Основные финансовые показатели по подразделениям

| Показатель            | 2005  | 2006  | H1 2007 |
|-----------------------|-------|-------|---------|
| <b>Розница</b>        |       |       |         |
| Выручка               | 203.2 | 386.2 | 302.9   |
| Валовая прибыль       | 67.2  | 112.2 | 83.4    |
| EBITDA                | 2.9   | -1.2  | -3.0    |
| Валовая рент-ть       | 33%   | 29%   | 28%     |
| Рентабельность EBITDA | 1.4%  | -0.3% | -1.0%   |
| <b>Верофарм</b>       |       |       |         |
| Выручка               | 79.4  | 100.5 | 59.5    |
| Валовая прибыль       | 47.0  | 60.1  | 36.6    |
| EBITDA                | 25.1  | 29.2  | 17.0    |
| Валовая рент-ть       | 59.2% | 59.8% | 61.5%   |
| Рентабельность EBITDA | 31.6% | 29.1% | 28.6%   |
| <b>EMЦ</b>            |       |       |         |
| Выручка               |       | 10.6  | 12.7    |
| Валовая прибыль       |       | 5.7   | 6.9     |
| EBITDA                |       | 2.7   | 3.5     |
| Валовая рент-ть       |       | 53.8% | 54.3%   |
| Рентабельность EBITDA |       | 25.5% | 27.6%   |

Источники: данные компании, оценки Банка Москвы

**Рекомендация – воздержаться от покупок****Интервенция Русского Стандарта**

В практически полностью выкупленном выпуске Русский Стандарт-6 вчера вновь проснулась активность. В режиме РПС прошла сделка объемом 1.185 млрд руб. по цене 92.5 % от номинала (1 280 тыс. бумаг), то есть эффективная доходность выпуска составила 14.58 % при дюрации 1.3 года.

Учитывая, что в распоряжении банка находится еще 4.5 млрд руб., не исключено, что Русский Стандарт может вновь воспользоваться продажей бумаг на бирже для быстрого привлечения средств.

Напомним, что Русский Стандарт стал участником самого масштабного разбирательства со стороны ФАС и финансовой разведки по жалобам заемщиков, взявших в банке потребительские кредиты. В результате Русскому Стандарту пришлось отказаться от всех комиссий, а также пообещать вернуть средства, ранее полученные от заемщиков. Особенно «приятным» моментом стал тот факт, что о беспрецедентных мерах по отмене комиссий объявил не сам банк, а Генпрокуратура. Убытки Русского Стандарта только в этом году могут превысить \$ 250 млн.

Прогнозы и рекомендации

Мы видим по крайней мере 3 основные причины высокого давления на облигации банка:

- банк не имеет материнской компании, которая стояла бы «за спиной» и помогала ему привлекать дешевые заемные средства (как это происходит, например, в случае с Societe Generale и Росбанком);

- основным источником привлечения средств для банка является рынок еврооблигаций, на котором получение денег может оказаться довольно проблематичным в настоящее время. Всего в обращении сейчас находится 11 выпусков еврооблигаций объемом порядка \$ 4.5 млрд и 5 выпусков рублевых бондов объемом 19.5 млрд руб. (\$ 760 млн). В конце сентября этого года Русскому Стандарту придется гасить LPN объемом \$ 300 млн;

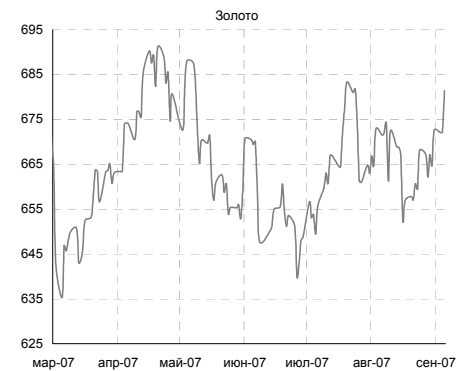
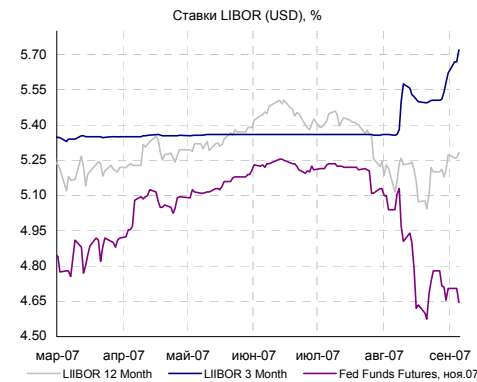
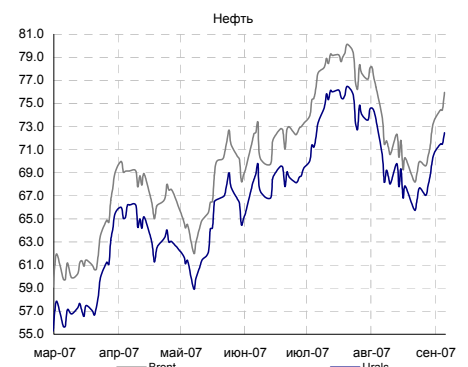
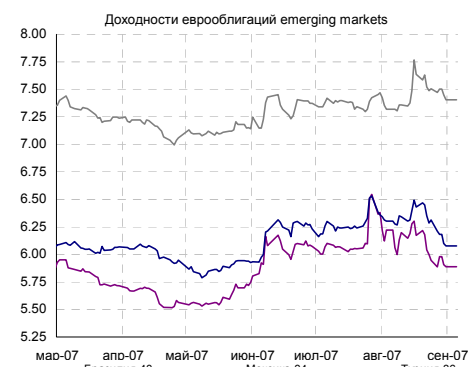
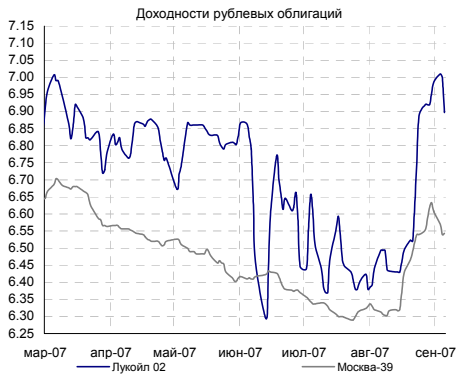
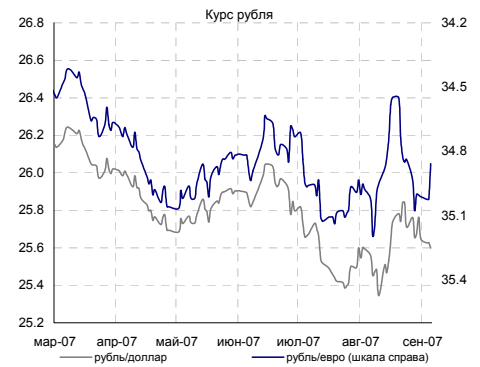
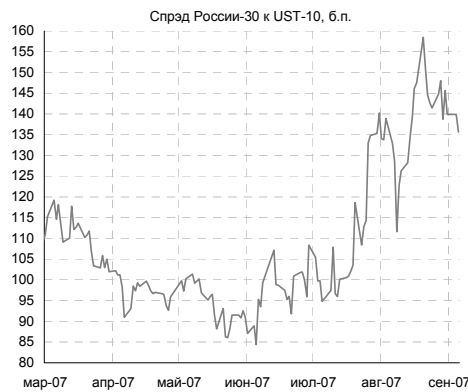
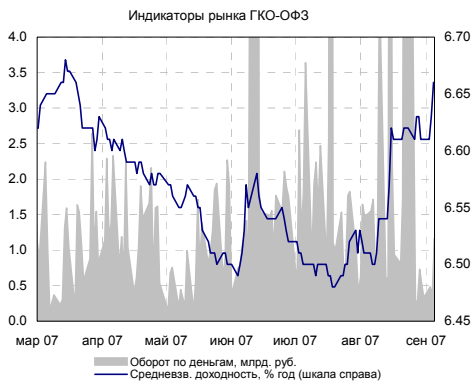
- отмена комиссий по кредитам серьезно повлияет на финансовые результаты банка. Возможно, что относительно высокие рейтинги Русского Стандарта по шкале международных рейтинговых агентств будут пересмотрены.

Несмотря на все вышперечисленное, мы считаем, что ограниченный доступ банка к финансовым ресурсам не столь критичен, как многие полагают. Ориентация на краткосрочное потребительское кредитование делает банк более гибким, позволяя ему оперативно управлять своей ликвидностью. Средний срок «жизни» потребительских кредитов менее года. Таким образом, не имея возможности секьюритизировать свои активы, банк достаточно быстро получает свои средства назад. Если Русский Стандарт не сможет привлечь средства, он просто выдаст меньше кредитов в отчетном периоде.

Гораздо более актуальными проблемами являются возможный пересмотр рейтинга и скорое погашение LPN. Даже полная продажа 6-го выпуска не решит проблему до конца, поскольку банк сможет привлечь с рынка лишь 4.5 млрд руб., тогда как ему потребуется 77 млрд, чтобы погасить евробонд.

В ожидании дальнейших интервенций банка мы бы порекомендовали инвесторам воздержаться от покупок бумаг Русского Стандарта.

*Залеская Анастасия*





## КАЛЕНДАРЬ СОБЫТИЙ НА ДОЛГОВОМ РЫНКЕ

|          |   |
|----------|---|
| 05.09.07 | Очередное заседание Банка Англии. Рассмотрение вопроса об изменении учетной ставки. |
| СЕГОДНЯ  |   |
| СЕГОДНЯ  | Очередное заседание ЕЦБ. Рассмотрение вопроса об изменении учетной ставки           |
| 18.09.07 | Очередное заседание комиссии FOMC. Рассмотрение вопроса об изменении учетной ставки |

## КАЛЕНДАРЬ ПЕРВИЧНОГО РЫНКА

| Дата     | Эмитент, серия выпуска | Объем, млн. | Срок обращения | УТР/ УТМ (прогноз организаторов) | Разброс |
|----------|------------------------|-------------|----------------|----------------------------------|---------|
| СЕГОДНЯ  |                        |             |                |                                  |         |
| 20.09.07 | Ладья-Финанс, 1        | 500         | 5 лет          | -                                | -       |

## СТАТИСТИКА США

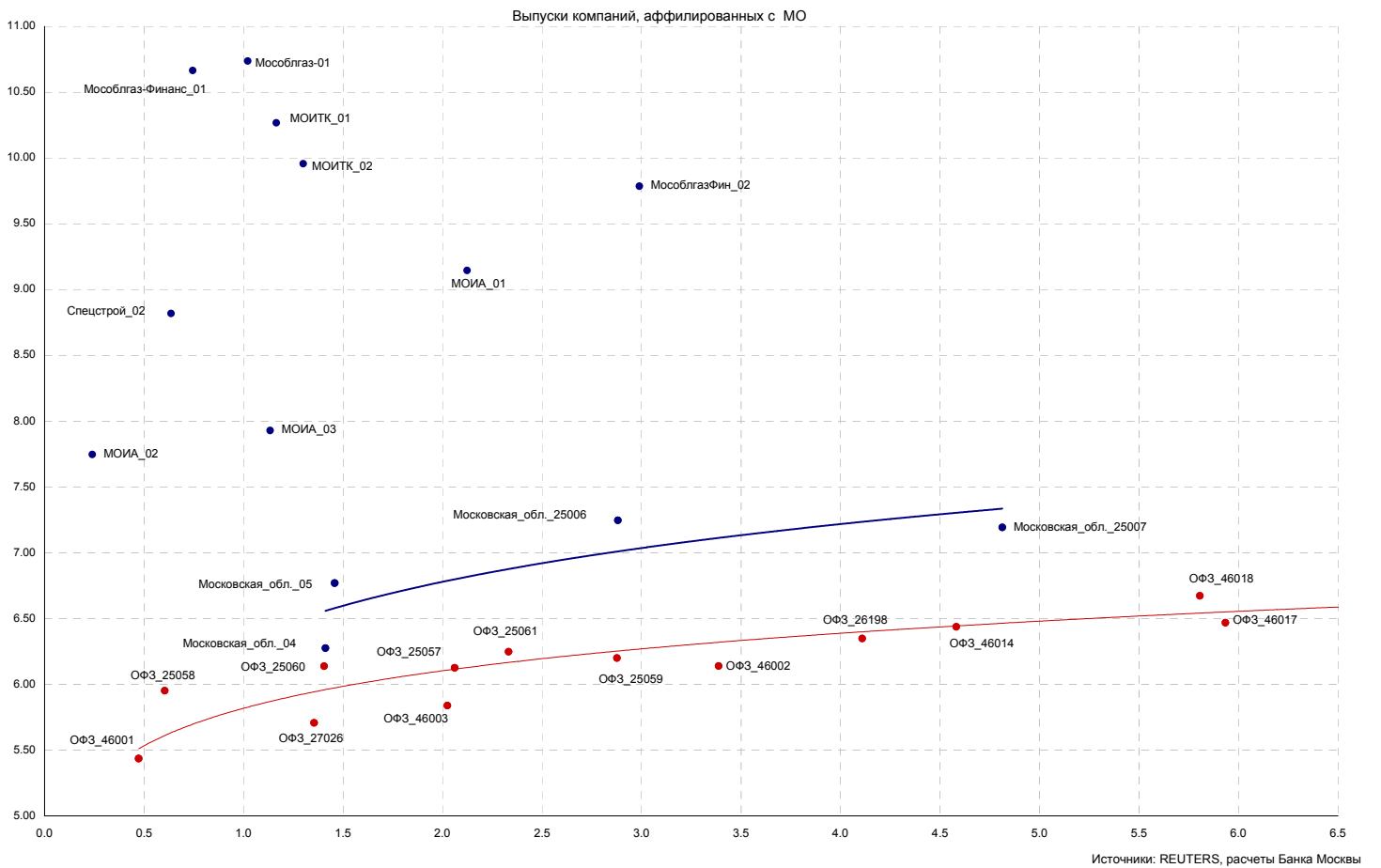
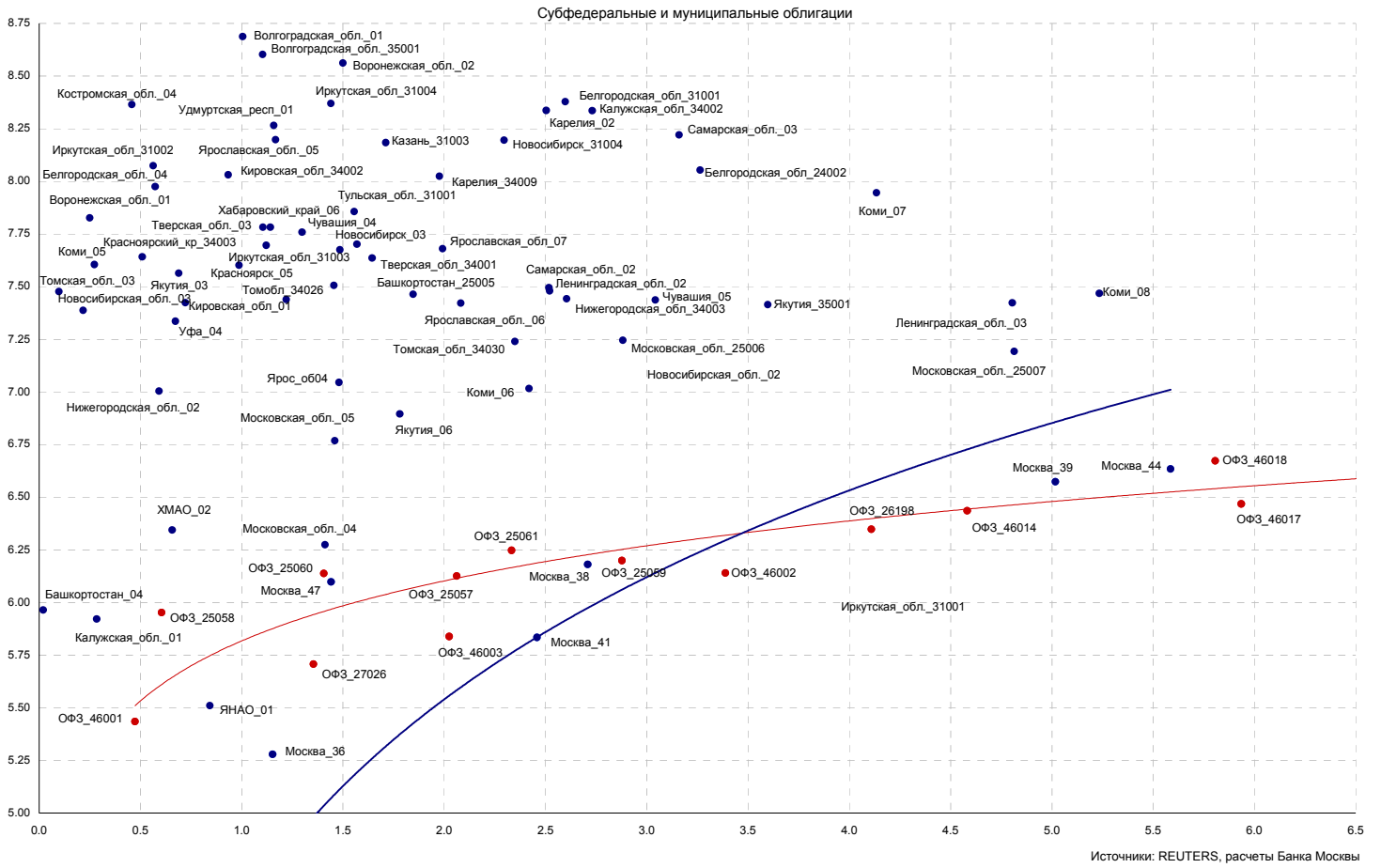
| Дата     | Показатель  | Посл. период | Ожидаемое значение | Прошрое значение | Фактическое значение |
|----------|---|--------------|--------------------|------------------|----------------------|
| 10.08.07 | Сальдо федерального бюджета, млрд. долл.                              | июл.07       | -32.50             | -33.20           | -36.30               |
| 10.08.07 | Экспортные цены   | июл.07       |                    | 0.2%             | 0.0%                 |
| 10.08.07 | Импортные цены  | июл.07       |                    | 0.1%             | 0.2%                 |
| 13.08.07 | Retail sales, исключая автомобили, m-t-m                              | июл.07       | 0.3%               | -0.2%            | 0.4%                 |
| 13.08.07 | Розничные продажи (Retail sales), m-t-m                               | июл.07       | 0.2%               | -0.7%            | 0.3%                 |
| 14.08.07 | Инфляция в промышленном секторе (PPI)                                 | июл.07       | 0.2%               | -0.2%            | 0.6%                 |
| 14.08.07 | Инфляция, без учета цен на энергоносители и продовольствие (core PPI) | июл.07       | 0.2%               | 0.3%             | 0.1%                 |
| 14.08.07 | Торговый баланс (сальдо, млрд. долл. )                                | июн.07       | -61.00             | -59.16           | -58.14               |
| 15.08.07 | Real Earnings   | июл.07       | 0.1%               | 0.6%             | 0.1%                 |
| 15.08.07 | Индекс промышленного производства                                     | июл.07       | 0.3%               | 0.5%             | 0.3%                 |
| 15.08.07 | Инфляция - Индекс потребительских цен (CPI)                           | июл.07       | 0.2%               | 0.2%             | 0.1%                 |
| 15.08.07 | Инфляция, без учета цен на энергоносители и продовольствие (core CPI) | июл.07       | 0.2%               | 0.2%             | 0.2%                 |
| 15.08.07 | Счет движения капитала (Capital Net Flow), млрд. долл.                | июн.07       | 65.00              | 126.00           | 120.90               |
| 28.08.07 | Индекс потребительской уверенности (Consumer confidence index)        | авг.07       | 104.00             | 112.60           | 105.00               |
| 30.08.07 | Предварительная оценка ВВП (preliminary)                              | 2 кв.07      | 4.0%               | 3.4%             | 4.0%                 |
| 30.08.07 | Прибыли корпораций (preliminary)                                      | 2 кв.07      | 2.0%               | 1.5%             | 5.4%                 |
| 31.08.07 | Индекс потребительских расходов (PCE core)                            | июл.07       | 0.2%               | 0.2%             | 0.1%                 |
| 04.09.07 | Индекс Деловой активности (Manufacturing ISM)                         | авг.07       | 53.00              | 53.80            | 52.90                |
| СЕГОДНЯ  | Индекс Деловой активности в сфере услуг (ISM non-manufacturing)       | авг.07       | 54.80              | 55.80            |                      |
| СЕГОДНЯ  | Производительность рабочей силы, (Productivity), (r)                  | 2 кв.07      | 2.4%               | 1.8%             |                      |
| СЕГОДНЯ  | Стоимость рабочей силы, (Labor cost), (r)                             | 2 кв.07      | 1.6%               | 2.1%             |                      |
| 07.09.07 | Статистика рынка труда - Уровень безработицы (Unemployment)           | авг.07       |                    | 4.6%             |                      |
| 07.09.07 | Статистика рынка труда - Число новых рабочих мест (Non-farm payrolls) | авг.07       |                    | 92.00            |                      |
| 11.09.07 | Торговый баланс (сальдо, млрд. долл. )                                | июл.07       |                    |                  |                      |
| 13.09.07 | Сальдо федерального бюджета, млрд. долл.                              | авг.07       |                    |                  |                      |
| 14.09.07 | Retail sales, исключая автомобили, m-t-m                              | авг.07       |                    | 0.4%             |                      |
| 14.09.07 | Индекс промышленного производства                                     | авг.07       |                    | 0.3%             |                      |
| 14.09.07 | Розничные продажи (Retail sales), m-t-m                               | авг.07       |                    |                  |                      |
| 14.09.07 | Экспортные цены   | авг.07       |                    |                  |                      |
| 14.09.07 | Импортные цены  | авг.07       |                    |                  |                      |
| 14.09.07 | Дефицит счета текущих операций (Current-account deficit), сальдо      | 2 кв.07      |                    |                  |                      |
| 18.09.07 | Инфляция в промышленном секторе (PPI)                                 | авг.07       |                    |                  |                      |
| 18.09.07 | Инфляция, без учета цен на энергоносители и продовольствие (core PPI) | авг.07       |                    |                  |                      |
| 18.09.07 | Счет движения капитала (Capital Net Flow), млрд. долл.                | июл.07       |                    |                  |                      |
| 19.09.07 | Real Earnings   | авг.07       |                    |                  |                      |

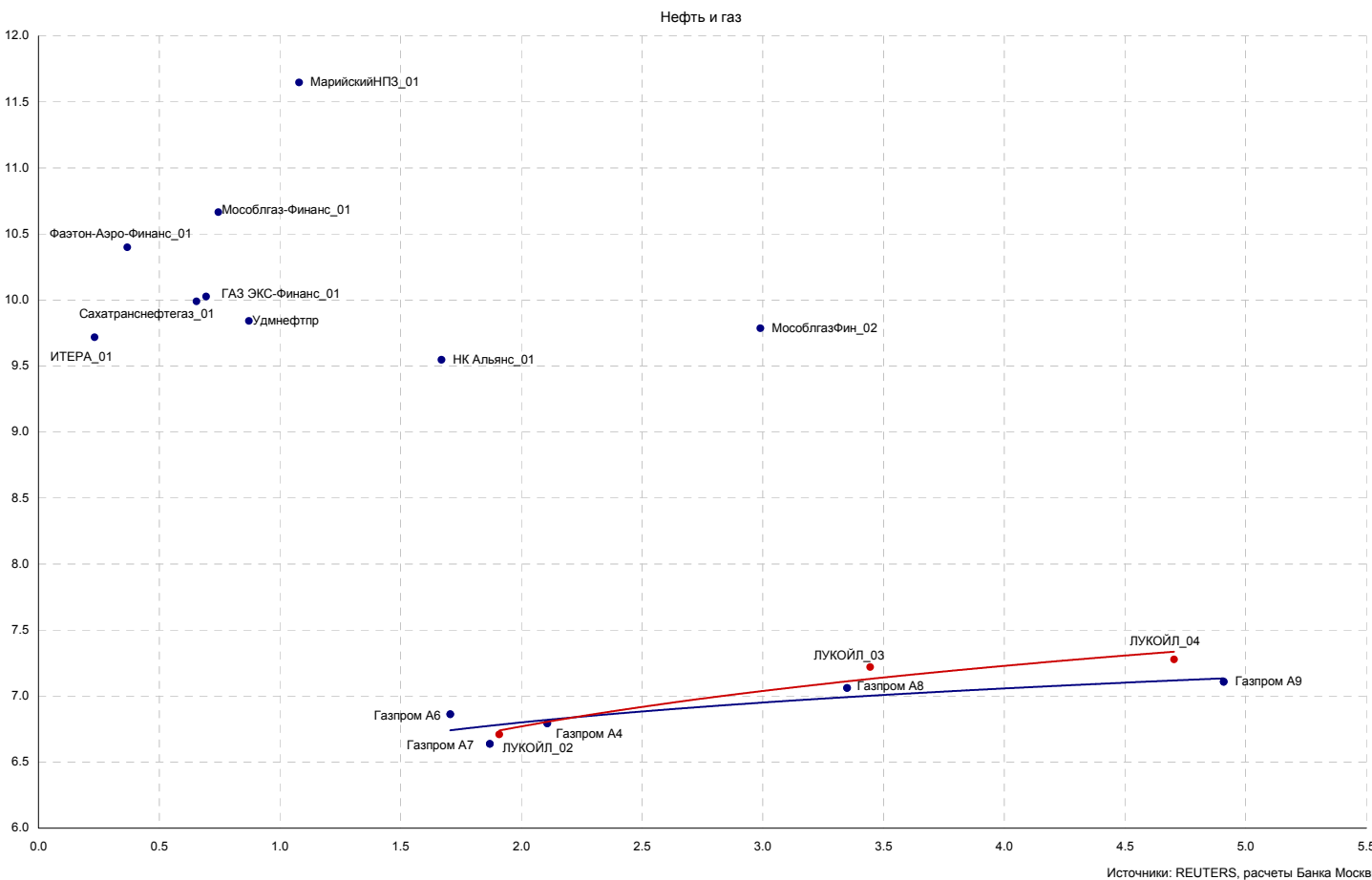
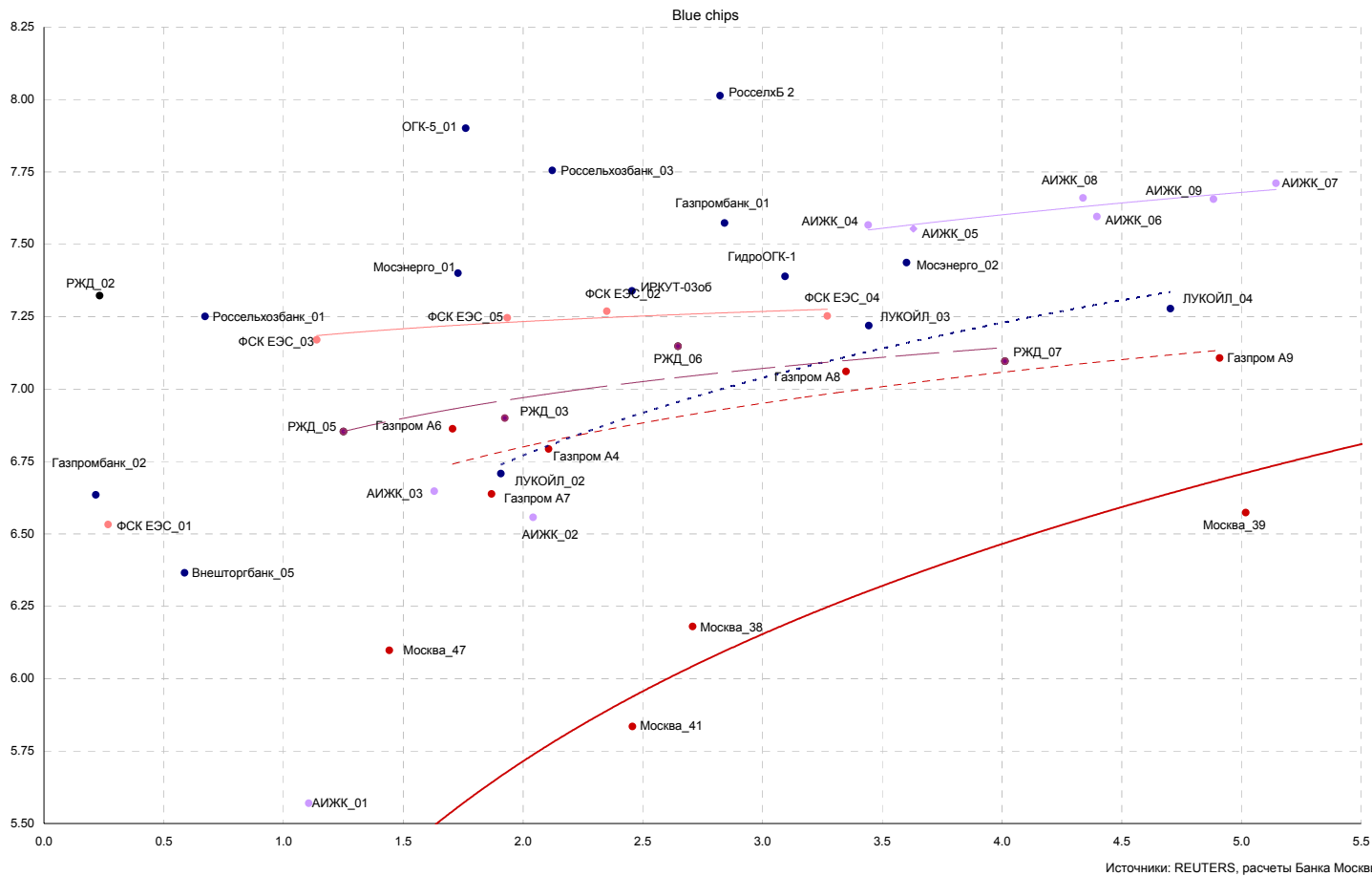
## Календарь платежей по облигациям

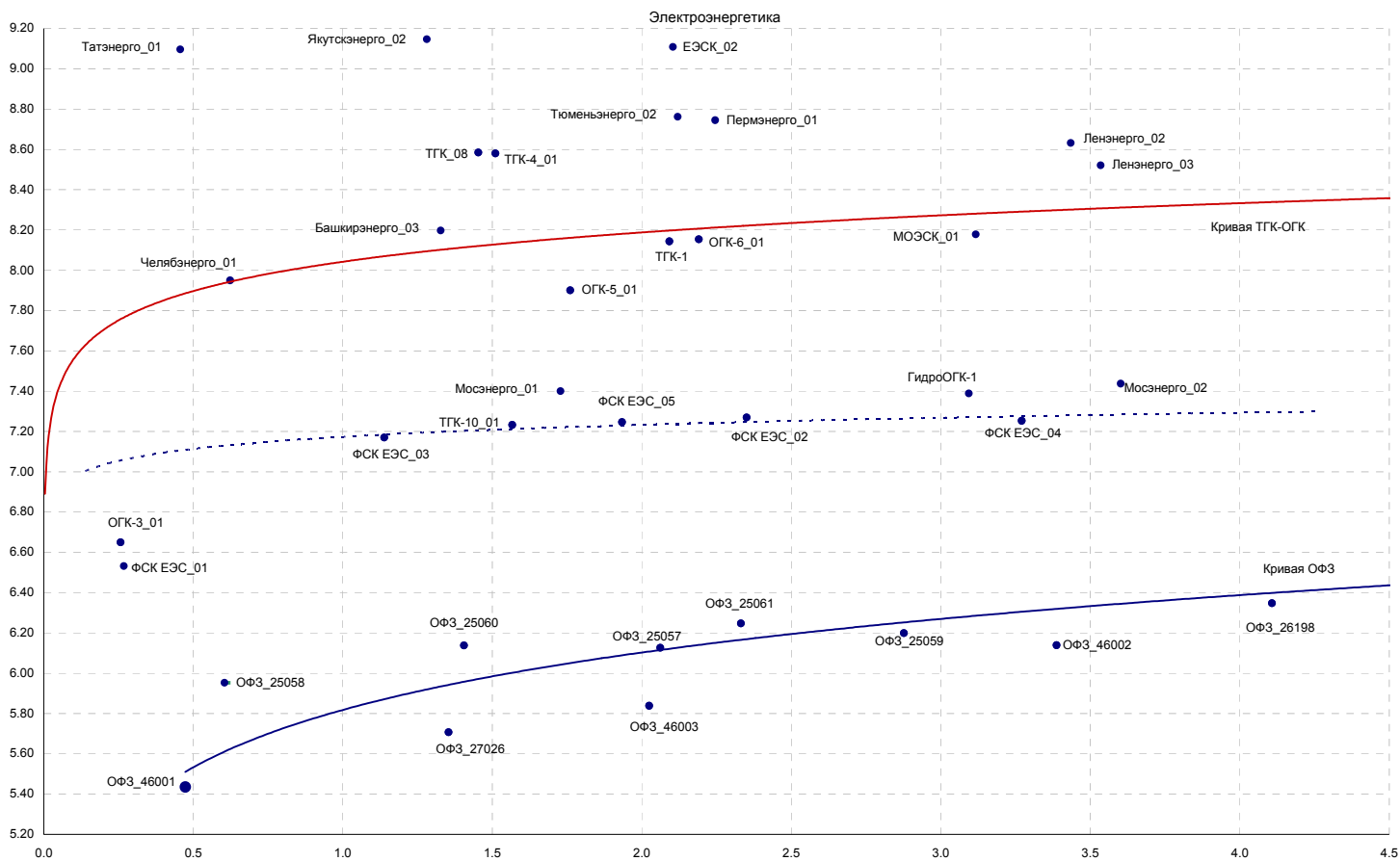
| Дата выплаты | Эмитенты               | Объем, млн. руб. | размер выплаты,<br>млн. руб. | тип       |
|--------------|------------------------|------------------|------------------------------|-----------|
| 06.09.2007   | Русский Текстиль 02    | 850              | 54.04                        | купон     |
| 06.09.2007   | Русский Текстиль 02    | 850              | 150.00                       | погашение |
| 07.09.2007   | Куйбышевгаз-инвест, 02 | 2000             | 87.76                        | купон     |
| 07.09.2007   | Талосто-Финанс, 01     | 1000             | 49.86                        | купон     |
| 07.09.2007   | Талосто-Финанс, 01     | 1000             | 1000.00                      | оферта    |
| 11.09.2007   | Нутринвестхолдинг, 01  | 1200             | 28.42                        | купон     |
| 11.09.2007   | ЮТЭйр, 02              | 1000             | 24.81                        | купон     |
| 11.09.2007   | Костромская обл., 04   | 800              | 21.94                        | купон     |
| 12.09.2007   | Финанс Инт Инв, 02     | 2500             | 93.49                        | купон     |
| 12.09.2007   | Финанс Инт Инв, 02     | 2500             | 2500.00                      | погашение |
| 12.09.2007   | ЮТК 04                 | 5000             | 93.49                        | купон     |
| 12.09.2007   | ОФЗ 46018              | 40936            | 918.54                       | купон     |
| 12.09.2007   | ОФЗ 27026              | 16000            | 279.23                       | купон     |
| 12.09.2007   | ОФЗ 46001              | 60000            | 1121.92                      | купон     |
| 12.09.2007   | ОФЗ 46001              | 60000            | 15000.00                     | погашение |
| 12.09.2007   | ОФЗ 46011              | 30000            | 0.00                         | купон     |
| 12.09.2007   | ОФЗ 46014              | 58290            | 2615.86                      | купон     |
| 13.09.2007   | Макси-Групп, 01        | 3000             | 168.29                       | купон     |
| 13.09.2007   | Макси-Групп, 01        | 3000             | 3000.00                      | оферта    |
| 13.09.2007   | ПАВА, 01               | 350              | 0.87                         | купон     |
| 13.09.2007   | Русский Стандарт 05    | 5000             | 211.92                       | купон     |
| 13.09.2007   | Татэнерго, 01          | 1500             | 72.18                        | купон     |
| 13.09.2007   | Самарская обл., 02     | 2000             | 34.01                        | купон     |
| 13.09.2007   | Башкортостан, 04       | 500              | 20.00                        | купон     |
| 13.09.2007   | Башкортостан, 04       | 500              | 500.00                       | погашение |
| 14.09.2007   | Сибкакадембанк, 02     | 1500             | 28.42                        | купон     |
| 14.09.2007   | Воронежская обл. 01    | 600              | 19.66                        | купон     |
| 17.09.2007   | Банк СПб, 01           | 1000             | 22.68                        | купон     |
| 18.09.2007   | Евросервис             | 1500             | 49.55                        | купон     |
| 18.09.2007   | Терна-Финанс, 01       | 500              | 1.25                         | купон     |
| 18.09.2007   | Уралсвязьинформ, 07    | 3000             | 125.65                       | купон     |
| 18.09.2007   | Новосибирская обл. 03  | 2500             | 52.98                        | купон     |
| 18.09.2007   | Якутия, 03             | 800              | 23.93                        | купон     |
| 20.09.2007   | Внешторгбанк 04        | 5000             | 157.07                       | купон     |
| 20.09.2007   | Главмосстрой, 02       | 4000             | 229.37                       | купон     |
| 20.09.2007   | Дикси-Финанс, 01       | 3000             | 138.37                       | купон     |
| 20.09.2007   | ИРКУТ 03               | 3250             | 141.64                       | купон     |
| 20.09.2007   | Моторостроитель, 01    | 800              | 800.00                       | оферта    |
| 20.09.2007   | Русь-Банк, 01          | 1400             | 69.81                        | купон     |
| 20.09.2007   | Сибирьтелеком, 06      | 2000             | 78.28                        | купон     |
| 20.09.2007   | ТК Финанс, 01          | 1000             | 52.36                        | купон     |
| 20.09.2007   | Иркутская обл. 31001   | 1500             | 22.74                        | купон     |
| 21.09.2007   | БЖФ, 01                | 500              | 11.53                        | купон     |
| 21.09.2007   | Интегра Финанс, 01     | 2000             | 104.71                       | купон     |
| 21.09.2007   | КАМАЗ-Финанс, 02       | 3000             | 126.40                       | купон     |
| 21.09.2007   | Очаково, 02            | 1500             | 63.58                        | купон     |
| 21.09.2007   | Очаково, 02            | 1500             | 450.00                       | погашение |
| 21.09.2007   | РусАлФин, 03           | 6000             | 217.78                       | купон     |
| 21.09.2007   | Кировская обл, 01      | 400              | 5.71                         | купон     |
| 22.09.2007   | НПО САТУРН, 01         | 1500             | 0.00                         | купон     |
| 22.09.2007   | Москва 40              | 4000             | 100.82                       | купон     |
| 22.09.2007   | Москва 40              | 4000             | 4000.00                      | погашение |
| 24.09.2007   | ПИТ-Инвестментс 02     | 1500             | 7.48                         | купон     |
| 24.09.2007   | Коми, 05               | 500              | 16.38                        | купон     |
| 25.09.2007   | Салаватстекло 01       | 750              | 43.38                        | купон     |
| 25.09.2007   | ТМК, 02                | 3000             | 150.94                       | купон     |
| 26.09.2007   | Башкирэнерго, 03       | 1500             | 30.70                        | купон     |

Источники: REUTERS, расчеты Банка Москвы

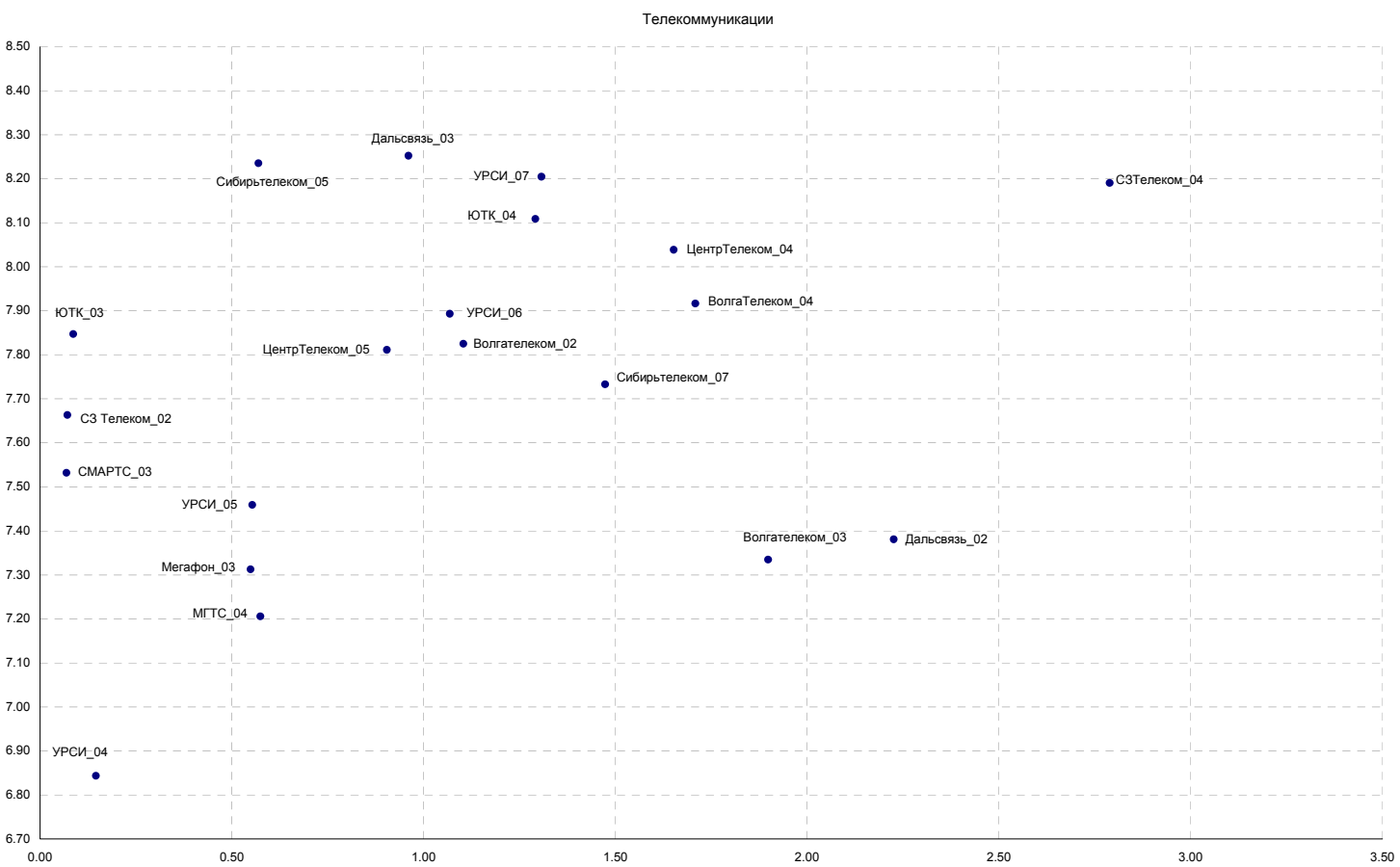




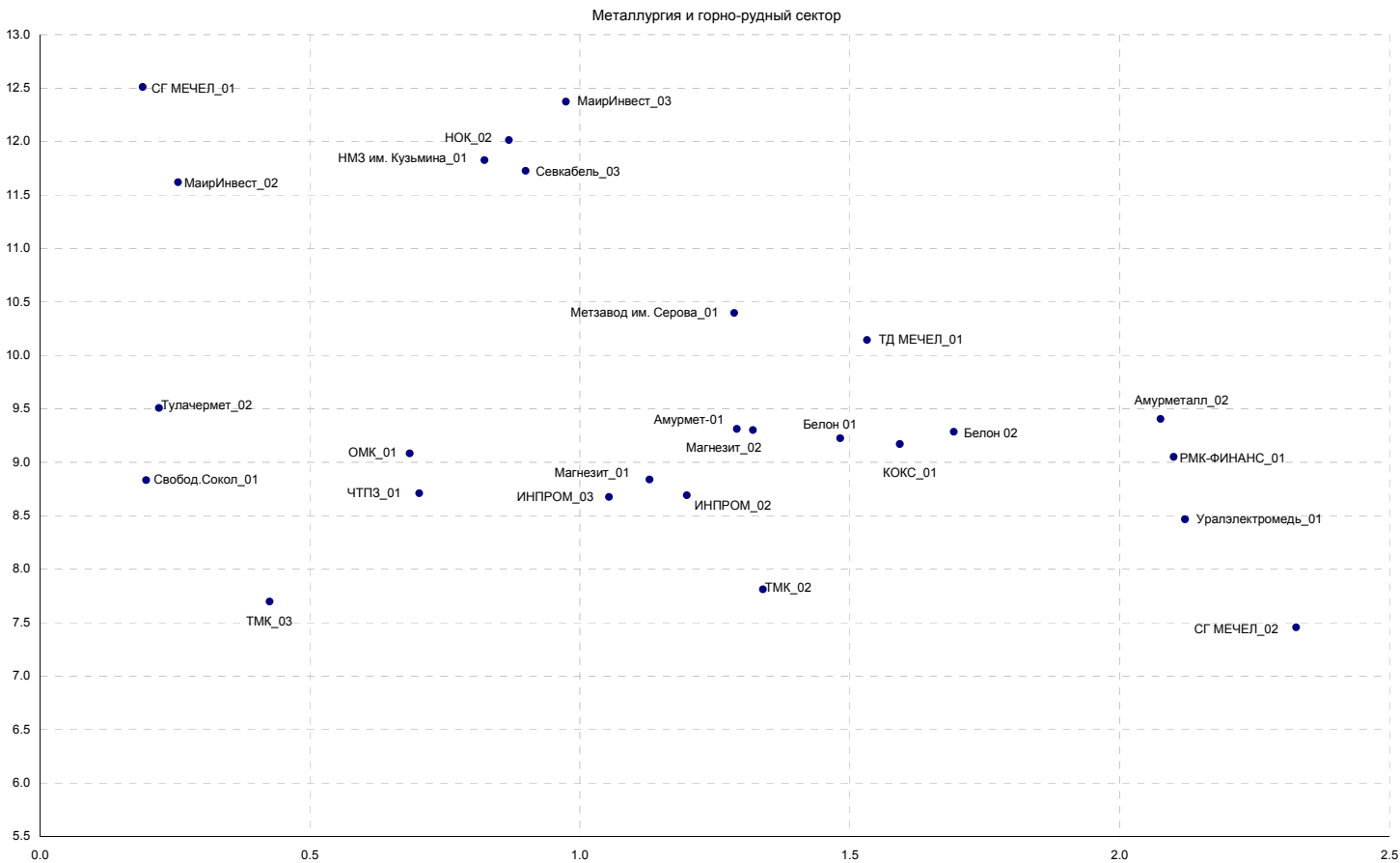




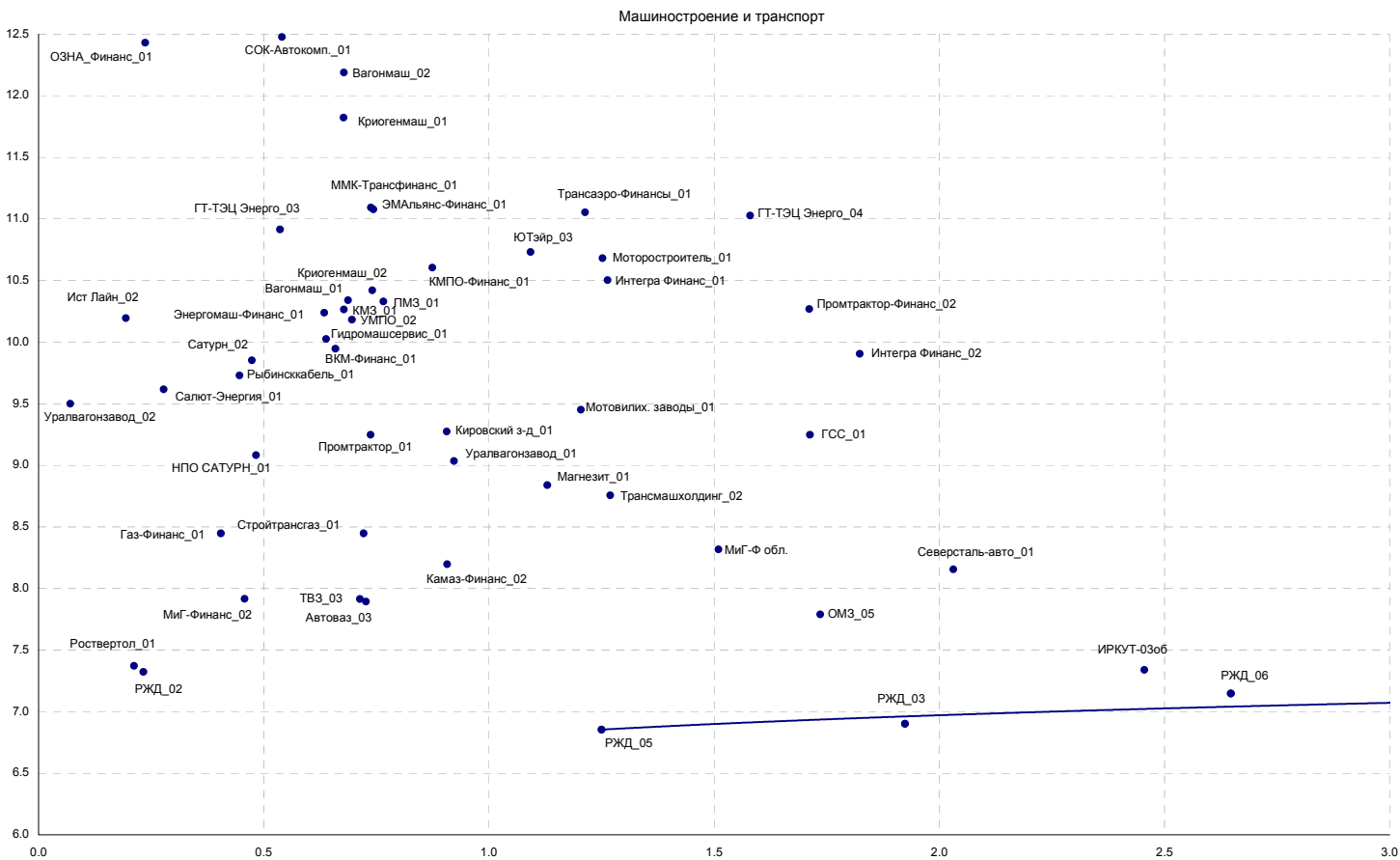
Источники: REUTERS, расчеты Банка Москвы



Источники: REUTERS, расчеты Банка Москвы

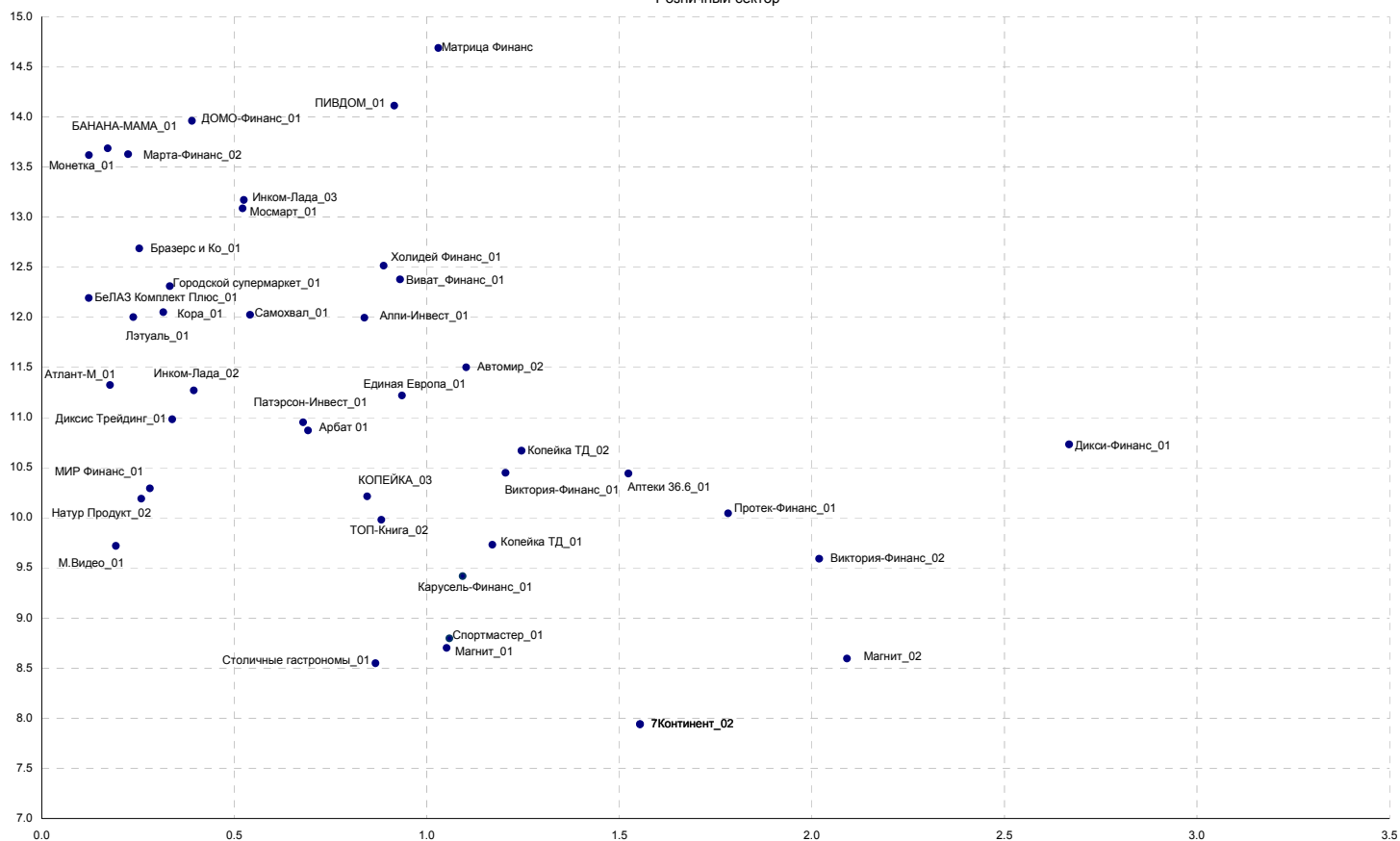


Источники: REUTERS, расчеты Банка Москвы



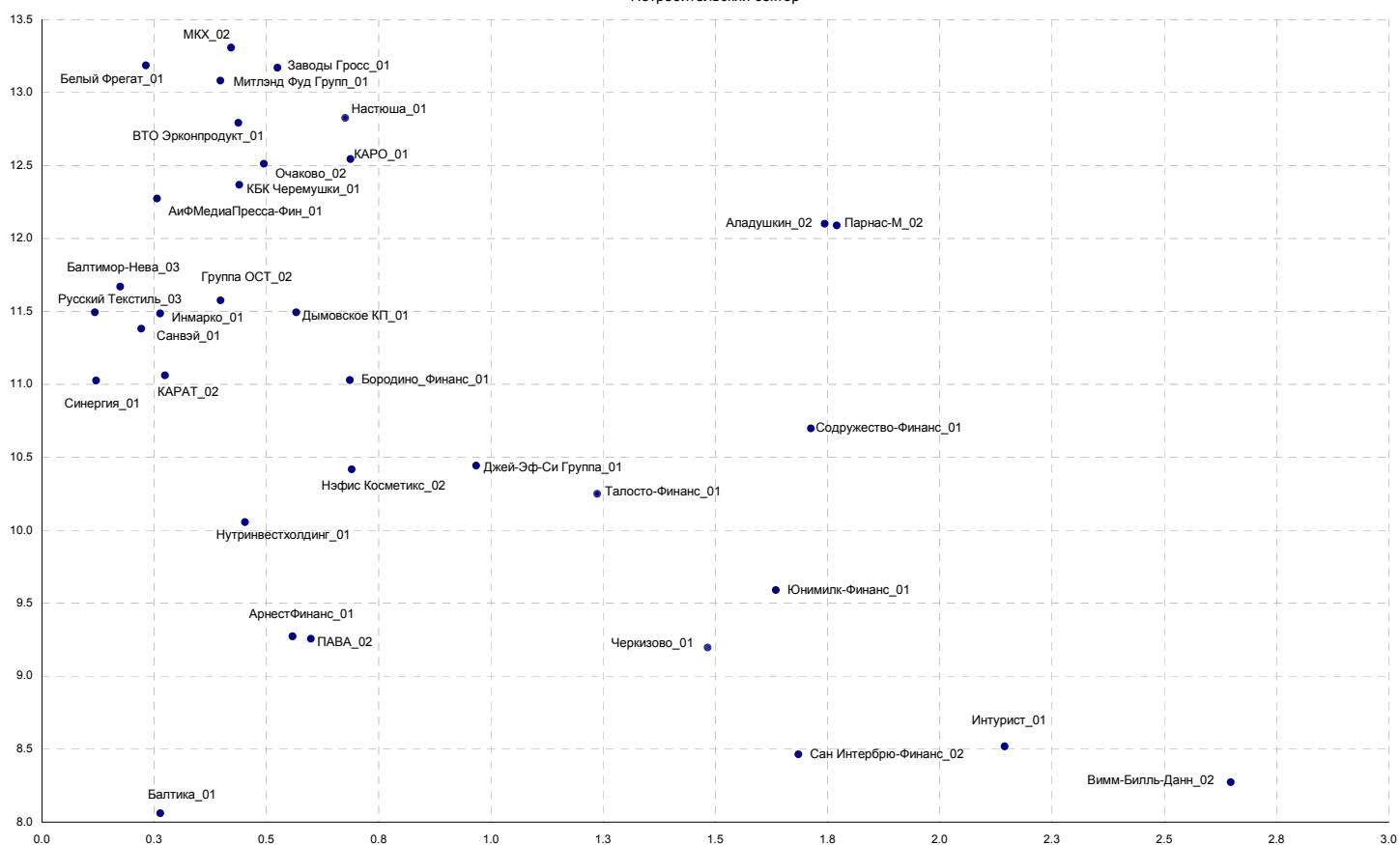
Источники: REUTERS, расчеты Банка Москвы

Розничный сектор



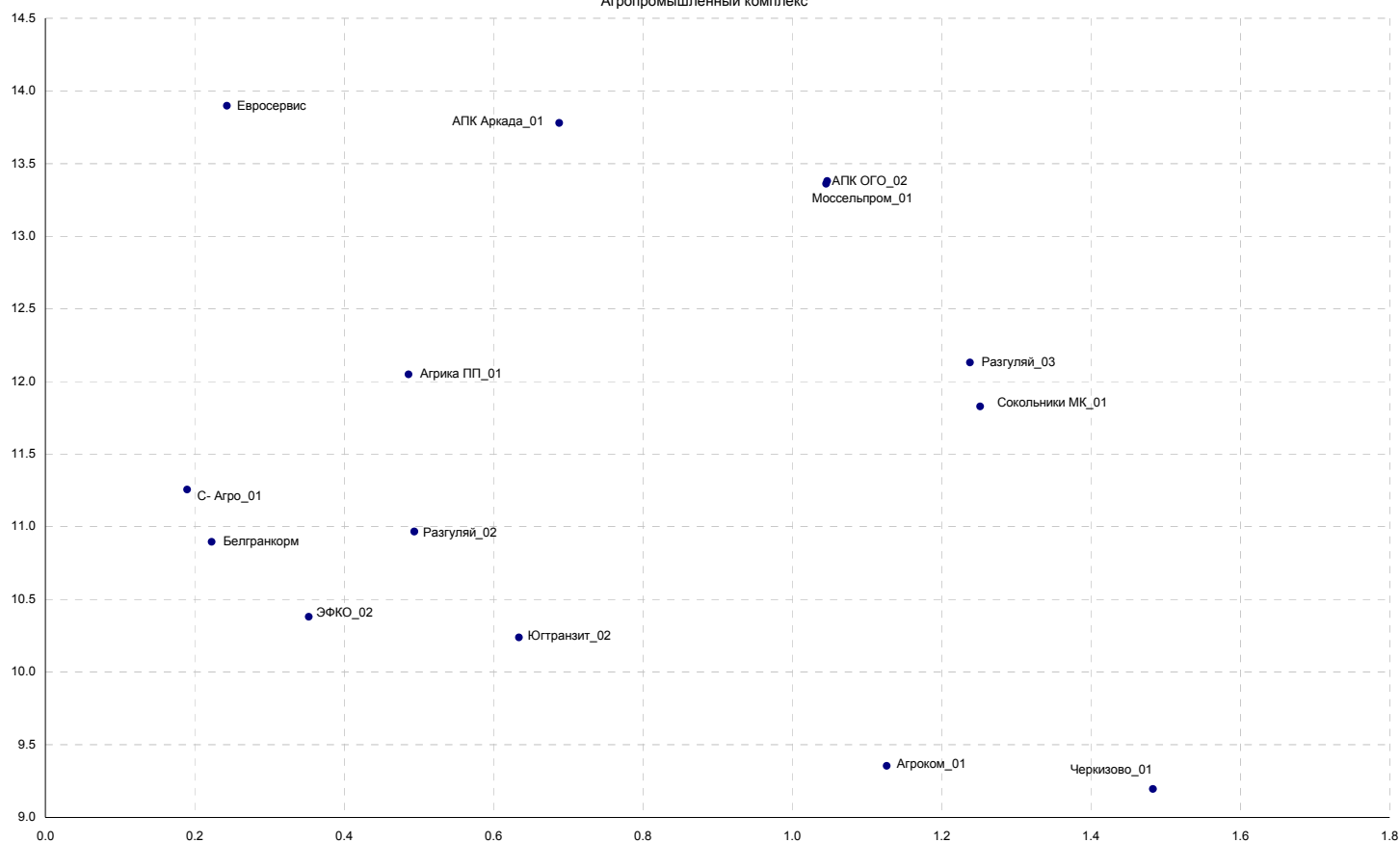
Источники: REUTERS, расчеты Банка Москвы

Потребительский сектор



Источники: REUTERS, расчеты Банка Москвы

Агропромышленный комплекс



Источники: REUTERS, расчеты Банка Москвы

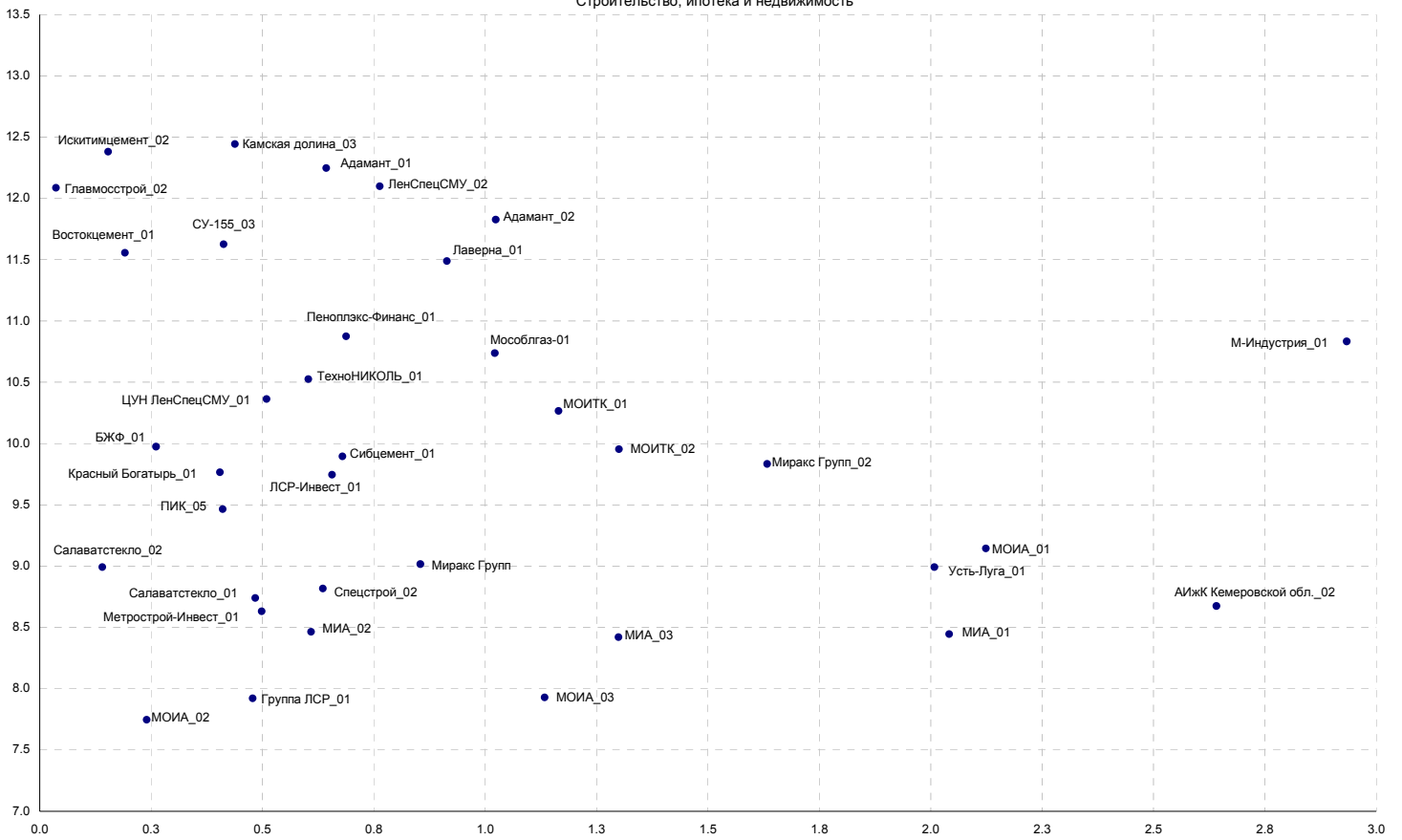
Химическая и лесная промышленность



Источники: REUTERS, расчеты Банка Москвы

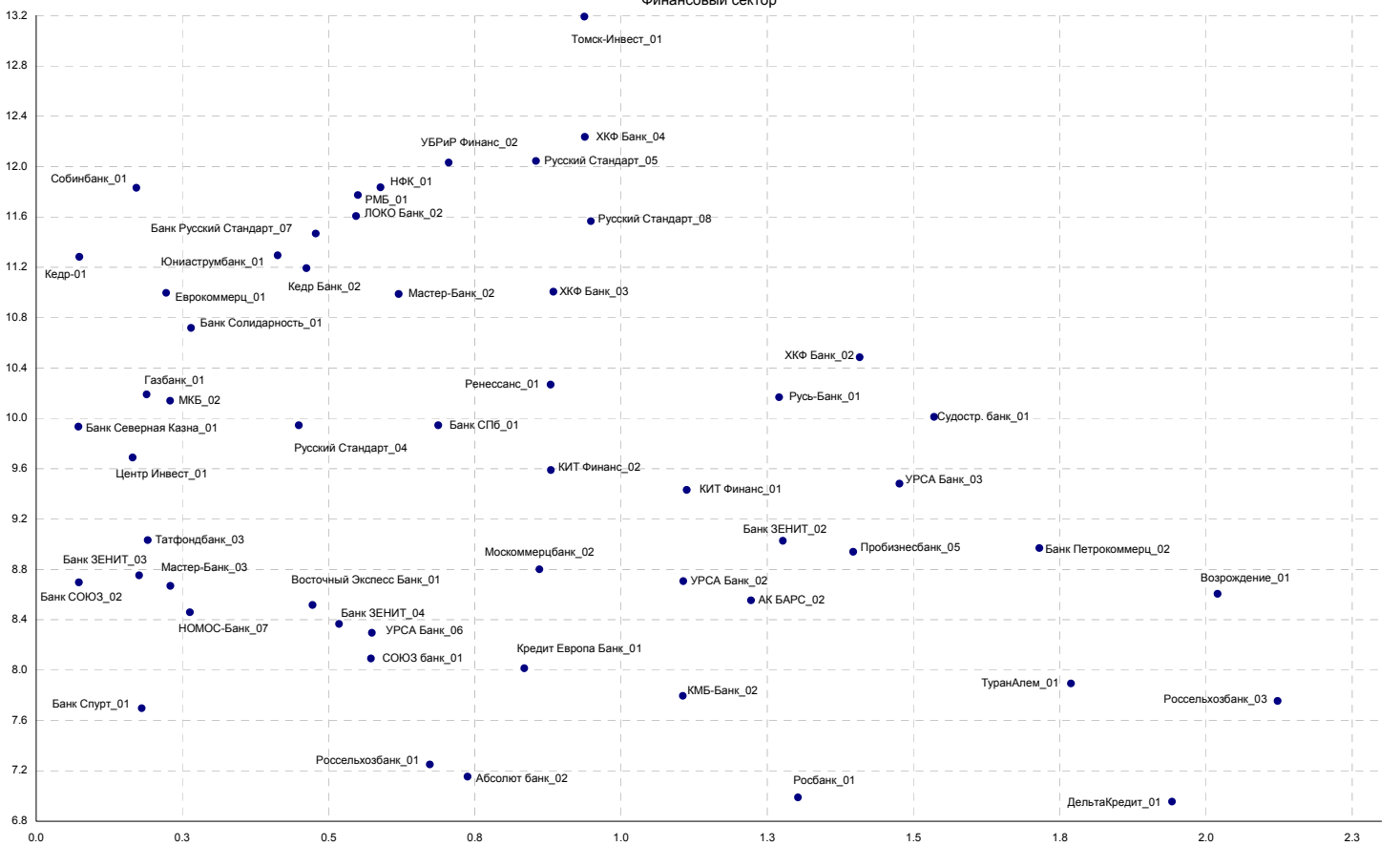


Строительство, ипотека и недвижимость

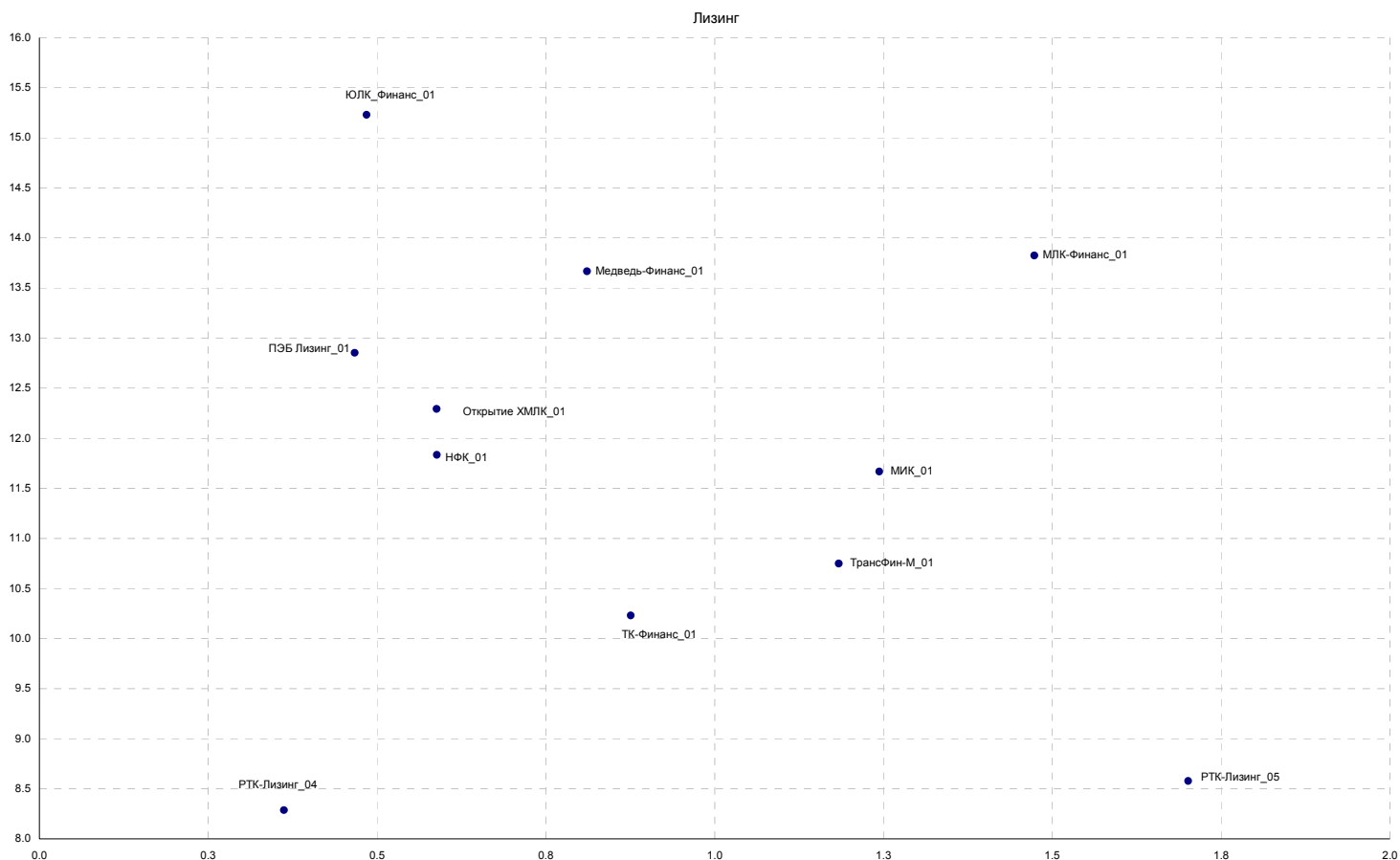


Источники: REUTERS, расчеты Банка Москвы

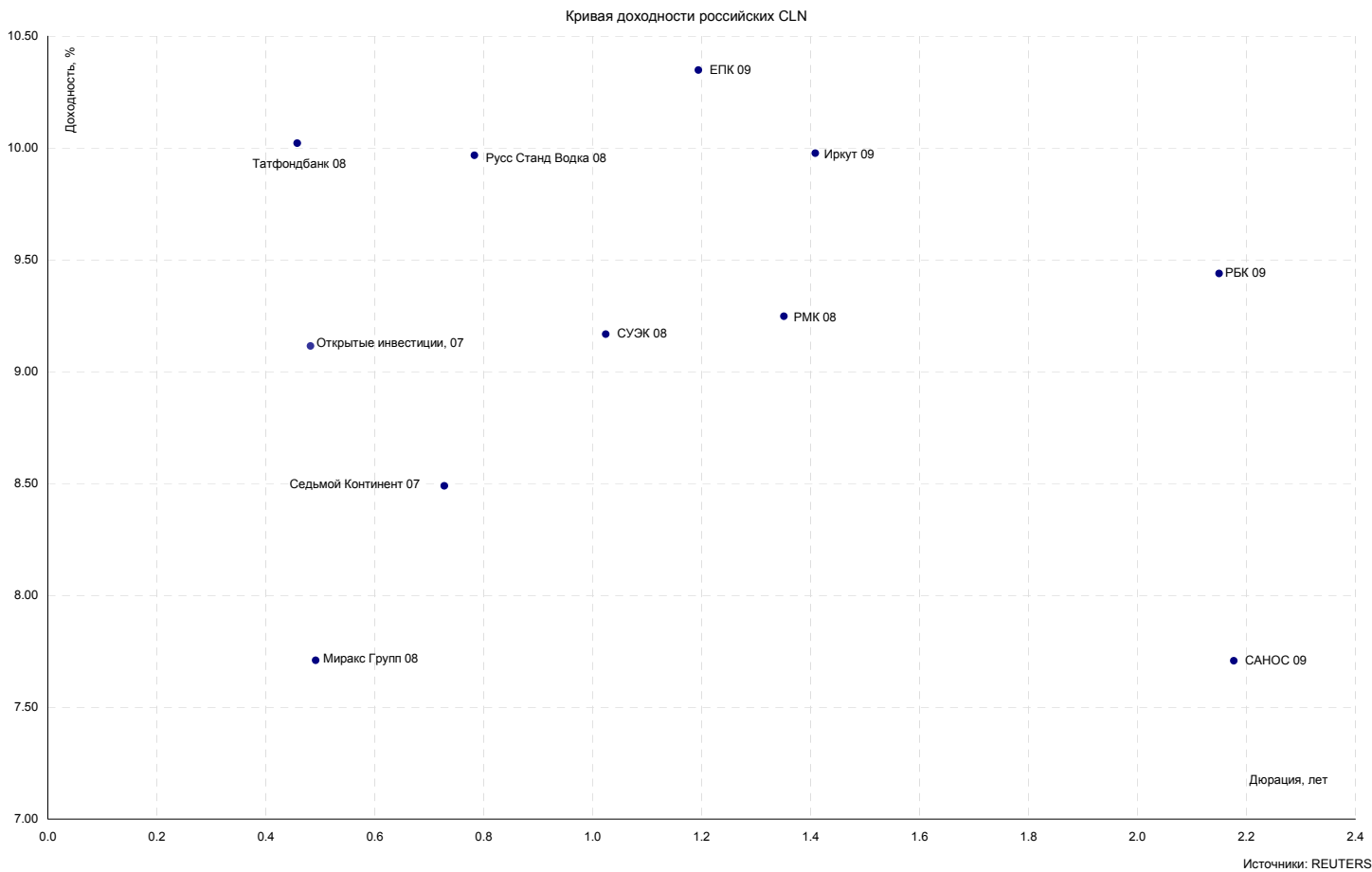
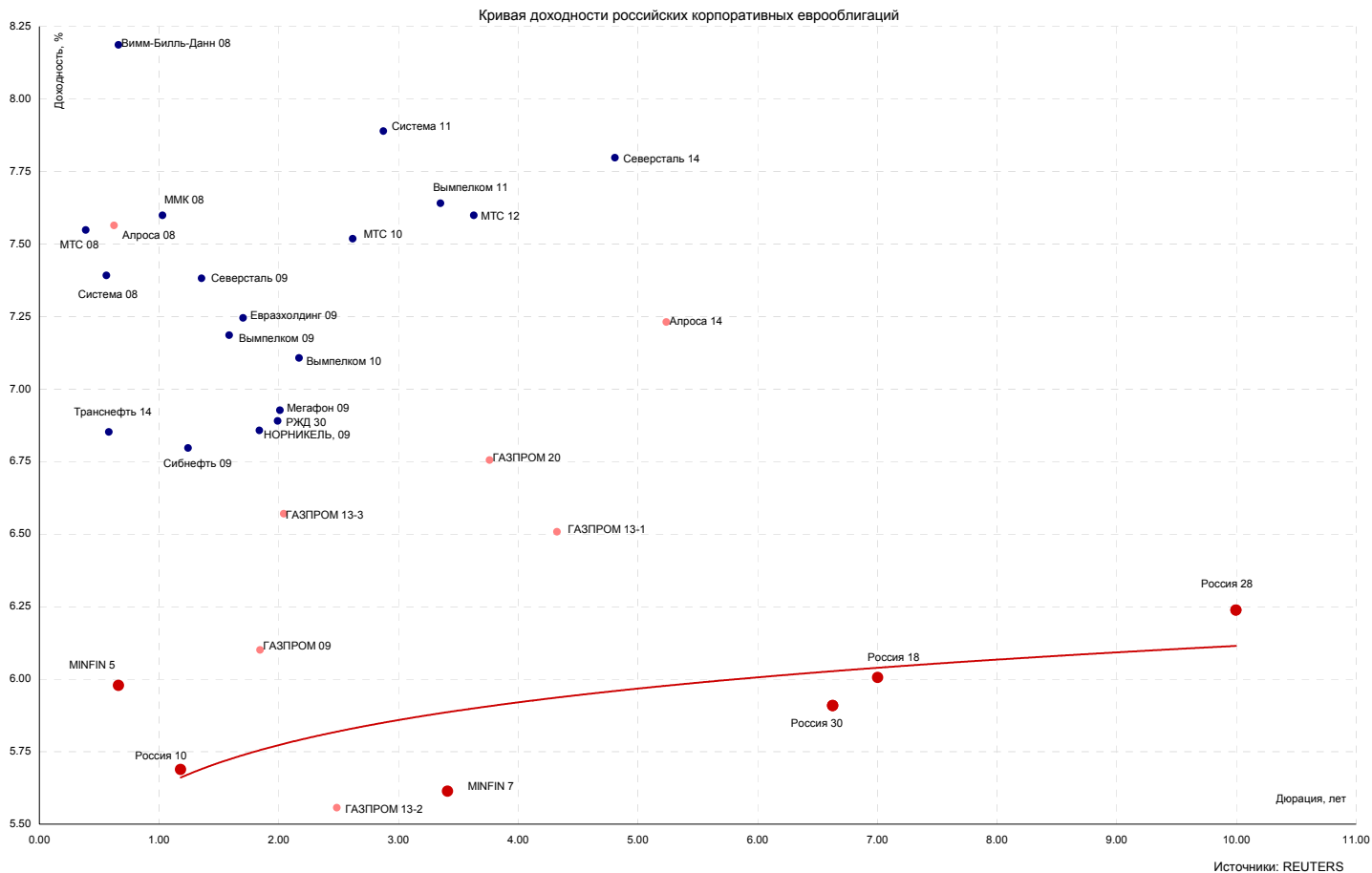
Финансовый сектор

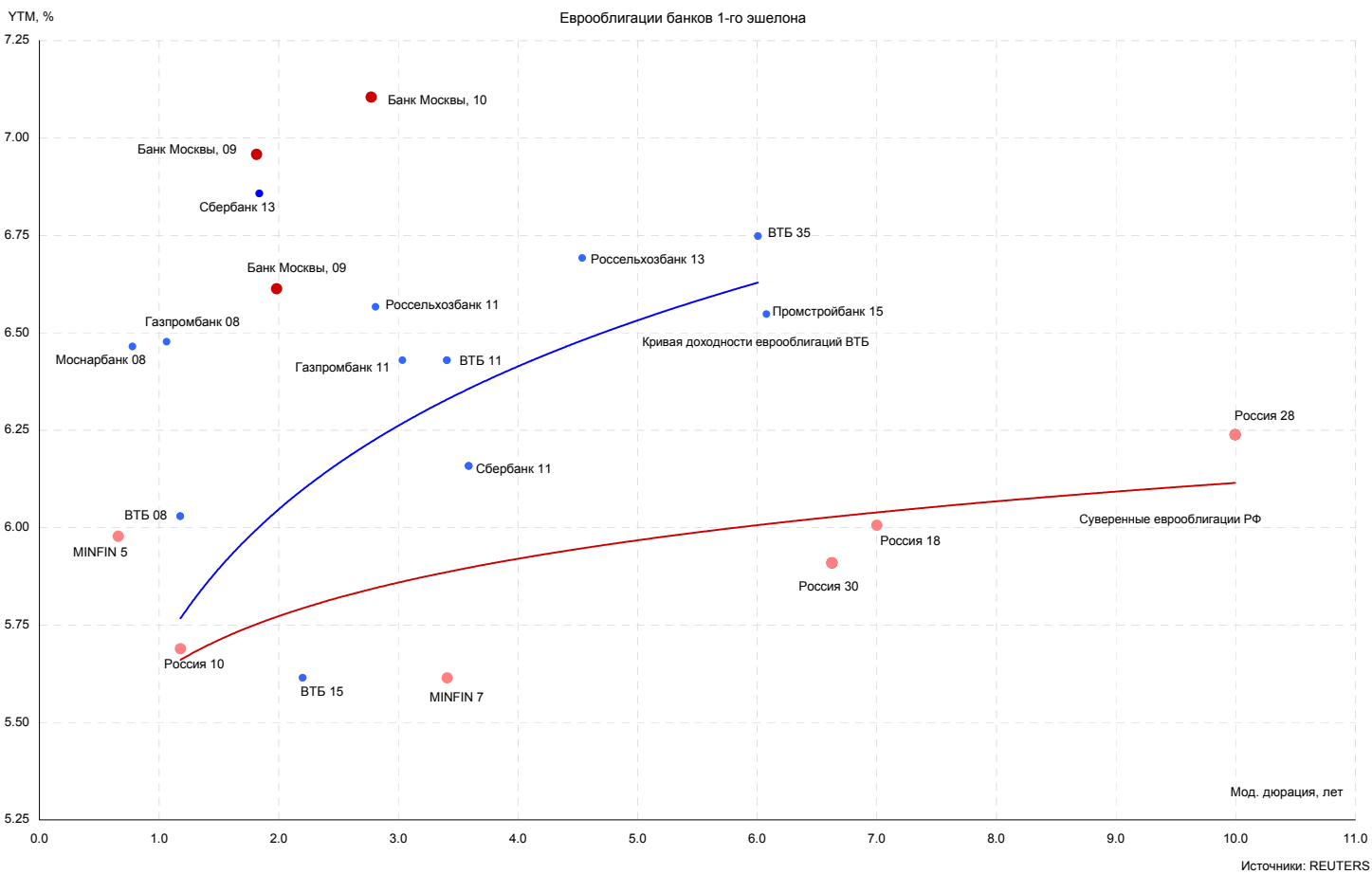
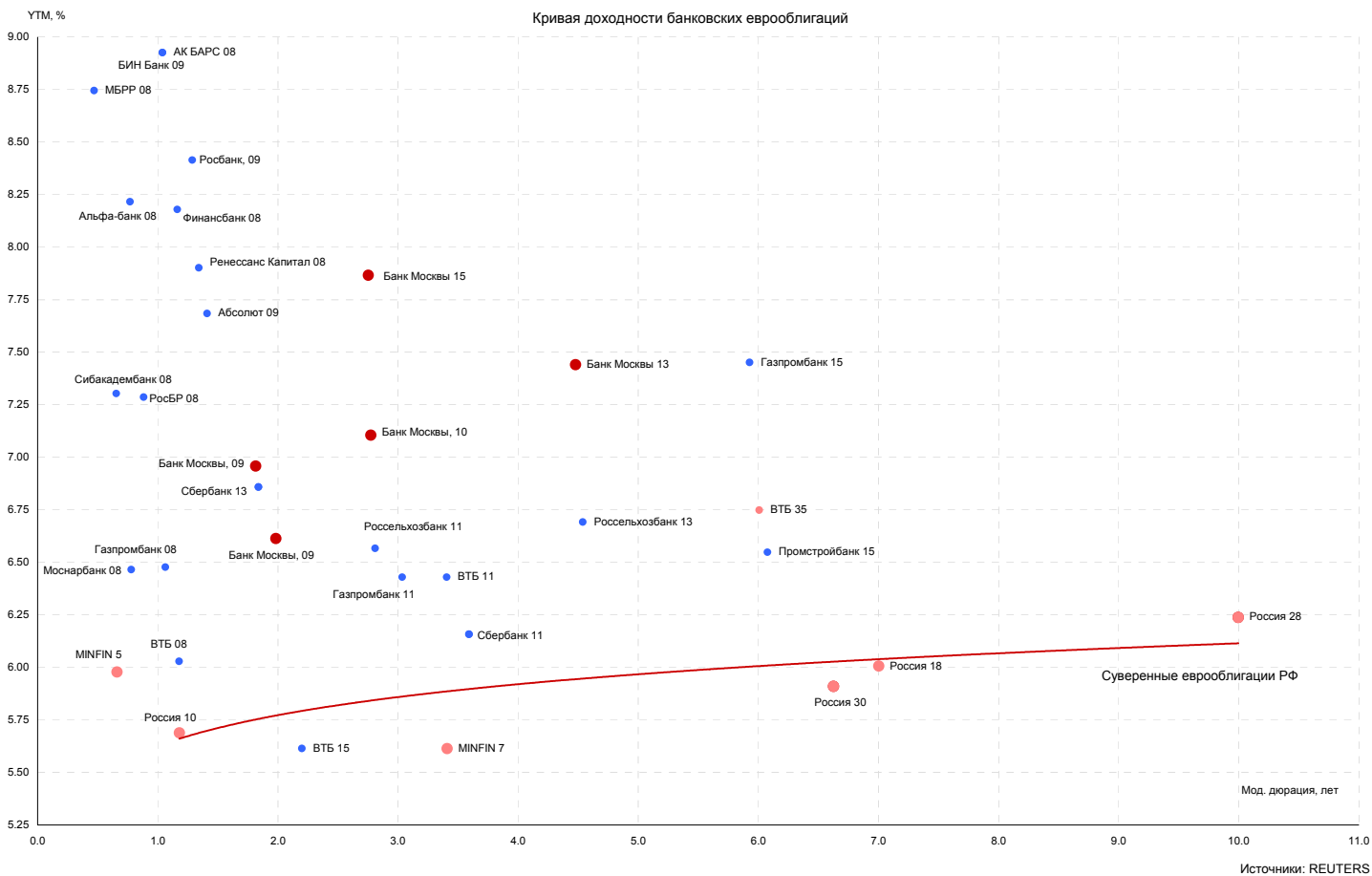


Источники: REUTERS, расчеты Банка Москвы



Источники: REUTERS, расчеты Банка Москвы

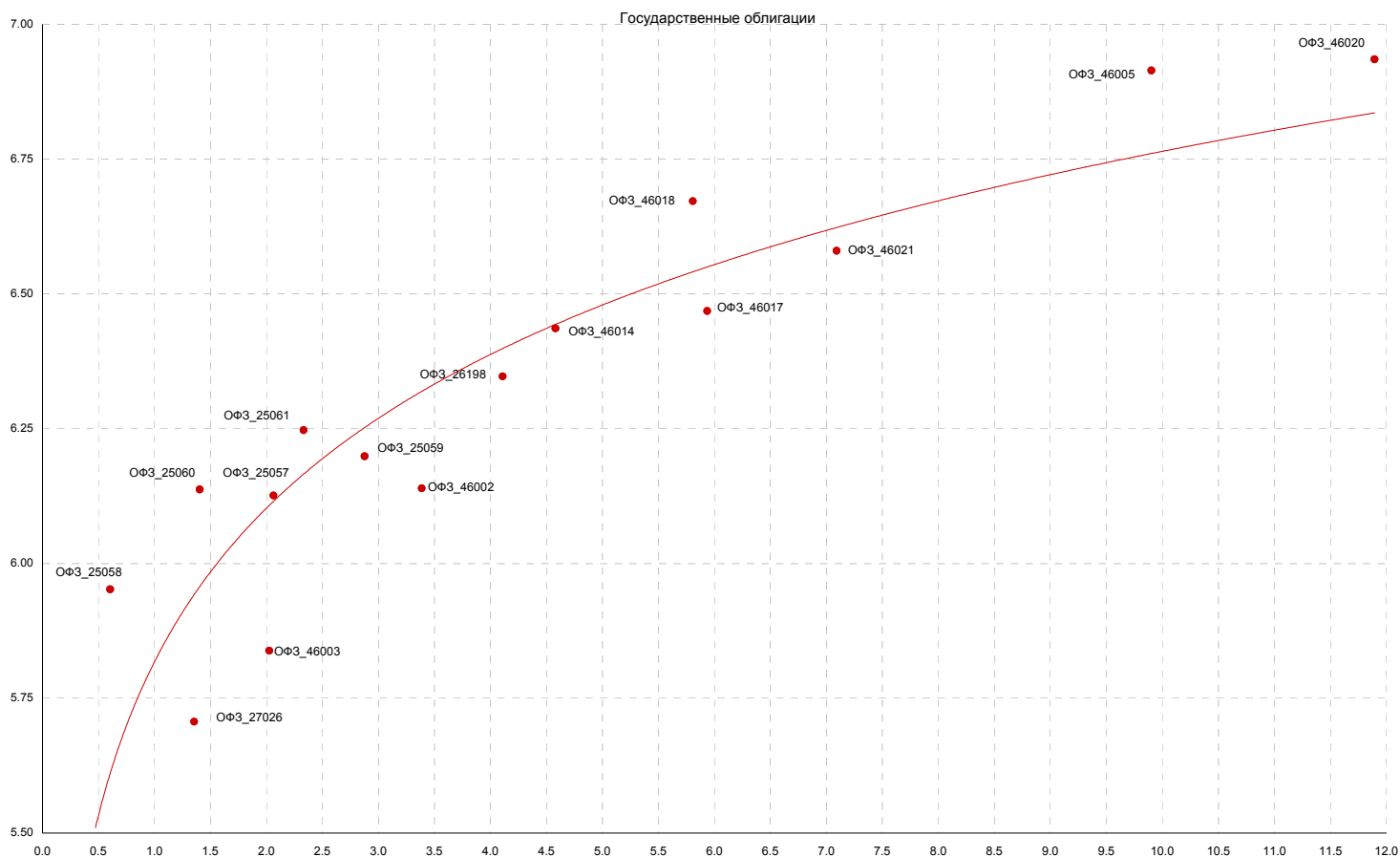




| ВЫПУСКИ  | ОБЪЁМЫ           |              |                  | ПОГАШЕНИЕ/ ВЫКУП |            |        | ЦЕНА          |         |         | ИЗМЕНЕНИЕ, % |        |       | ДОХОДНОСТЬ, % |         |          | ДЮРАЦИЯ  |           |          |
|--|------------------|--------------|------------------|------------------|------------|--------|---------------|---------|---------|--------------|--------|-------|---------------|---------|----------|----------|-----------|----------|
|  | Оборот млн. руб. | Число сделок | Объем, млн. руб. | Купон, %         | Погашение  | Оферта | Индикат. цена | Покупка | Продажа | день         | неделя | месяц | НКД           | Текущая | К погаш. | К оферте | Дюр. лет. | Мод. дюр |
| <b>Итоги торгов государственными облигациями</b> |                  |              |                  |                  |            |        |               |         |         |              |        |       |               |         |          |          |           |          |
| ОФЗ 25057  | 21.39            | 2            | 40817            | 7.40             | 20.01.2010 | -      | 103.10        | 103.00  | 103.70  | -0.15        | -0.15  | -0.80 | 8.52          | 7.18    | 6.13     | -        | 2.19      | 2.06     |
| ОФЗ 25058  | 6.62             | 5            | 40655.1          | 6.30             | 30.04.2008 | -      | 100.30        | 100.03  | 100.30  | -0.10        | -0.25  | -0.69 | 6.04          | 6.28    | 5.95     | -        | 0.64      | 0.60     |
| ОФЗ 25059  | 1.67             | 6            | 41000            | 6.10             | 19.01.2011 | -      | 100.12        | 99.95   | 100.12  | -0.07        | -0.43  | -0.87 | 7.02          | 6.09    | 6.20     | -        | 3.06      | 2.88     |
| ОФЗ 25060  | 91.11            | 13           | 41000            | 5.80             | 29.04.2009 | -      | 99.70         | 99.70   | 99.95   | -0.30        | -1.24  | -1.08 | 5.56          | 5.82    | 6.13     | -        | 1.49      | 1.41     |
| ОФЗ 25061  | 0.00             | 2            | 22902            | 5.80             | 05.05.2010 | -      | 99.25         | 99.26   | 99.47   | -0.25        | -0.35  | -0.74 | 4.45          | 5.84    | 6.25     | -        | 2.48      | 2.33     |
| ОФЗ 26198  | 0.00             | 0            | 42117.4          | 6.00             | 02.11.2012 | -      | 98.49         | 98.20   | 98.49   | 0.00         | 0.20   | -0.85 | 50.14         | 6.09    | 6.35     | -        | 4.37      | 4.11     |
| ОФЗ 27026  | 34.07            | 7            | 16000            | 7.00             | 11.03.2009 | -      | 101.10        | -       | 101.40  | 0.00         | -0.10  | -0.45 | 16.11         | 6.92    | 5.71     | -        | 1.43      | 1.35     |
| ОФЗ 46001  | 36.08            | 10           | 60000            | 10.00            | 10.09.2008 | -      | 102.35        | 102.35  | 102.40  | 0.05         | 0.05   | -0.66 | 17.26         | 9.77    | 5.44     | -        | 0.50      | 0.47     |
| ОФЗ 46002  | 87.17            | 10           | 62000            | 9.00             | 08.08.2012 | -      | 108.90        | 108.75  | 109.30  | -0.15        | -0.11  | -0.80 | 5.18          | 8.26    | 6.14     | -        | 3.60      | 3.39     |
| ОФЗ 46003  | 89.04            | 14           | 37297.6          | 10.00            | 14.07.2010 | -      | 109.20        | 108.80  | 109.20  | 0.00         | 0.05   | -0.56 | 13.42         | 9.16    | 5.84     | -        | 2.14      | 2.02     |
| ОФЗ 46005  | 0.00             | 0            | 27477.5          | 0.00             | 09.01.2019 | -      | 49.25         | -       | -       | 0.00         | 0.00   | 0.25  | 0.00          | 0.00    | 6.88     | -        | 10.59     | 9.90     |
| ОФЗ 46014  | 34.33            | 8            | 58289.9          | 9.00             | 29.08.2018 | -      | 107.85        | 107.75  | 107.85  | -0.15        | -0.15  | -1.41 | 43.15         | 8.34    | 6.44     | -        | 4.88      | 4.58     |
| ОФЗ 46017  | 21.11            | 11           | 80000            | 8.50             | 03.08.2016 | -      | 105.45        | 105.45  | 105.75  | -0.30        | -0.41  | -1.20 | 4.89          | 8.06    | 6.47     | -        | 6.32      | 5.93     |
| ОФЗ 46018  | 654.46           | 24           | 90000            | 9.00             | 24.11.2021 | -      | 109.25        | 108.80  | 109.10  | -0.15        | -0.34  | -2.45 | 20.71         | 8.24    | 6.67     | -        | 6.19      | 5.81     |
| ОФЗ 46020  | 67.96            | 17           | 52000            | 6.90             | 06.02.2036 | -      | 101.00        | 101.00  | 101.23  | -0.37        | -0.62  | -1.95 | 3.97          | 6.83    | 6.94     | -        | 12.72     | 11.89    |
| ОФЗ 46021  | 1.58             | 8            | 29971            | 7.50             | 08.08.2018 | -      | 98.80         | 97.89   | 99.15   | -0.30        | -0.46  | -1.59 | 2.88          | 7.59    | 6.58     | -        | 7.56      | 7.09     |
| ОФЗ 48001  | 0.00             | 0            | 24099.5          | 7.75             | 31.10.2018 | -      | 104.60        | -       | 113.20  | 0.00         | 0.00   | 0.00  | 62.43         | 7.41    | 7.04     | -        | 6.53      | 6.10     |

Всего

Источники: REUTERS, расчеты Банка Москвы



| ВЫПУСКИ   | ОБЪЕМЫ           |              |                  | ПОГАШЕНИЕ/ ВЫКУП |            |        | ЦЕНА          |         |         | ИЗМЕНЕНИЕ, % |        |        | ДОХОДНОСТЬ, % |         |          | ДЮРАЦИЯ  |           |          |
|---|------------------|--------------|------------------|------------------|------------|--------|---------------|---------|---------|--------------|--------|--------|---------------|---------|----------|----------|-----------|----------|
|   | Оборот млн. руб. | Число сделок | Объем, млн. руб. | Купон, %         | Погашение  | Оферта | Индикат. цена | Покупка | Продажа | день         | неделя | месяц  | НКД           | Текущая | К погаш. | К оферте | Дюр. лет. | Мод. дюр |
| <b>Итоги торгов муниципальными облигациями</b>  |                  |              |                  |                  |            |        |               |         |         |              |        |        |               |         |          |          |           |          |
| Волгогр 01                                      | 0.00             | 0            | 450              | 9.20             | 17.07.2008 | -      | 103.10        | -       | -       | 0.00         | 3.25   | 2.73   | 12.10         | 9.20    | 9.58     | -        | 0.83      | 0.76     |
| Казань06об                                      | 0.00             | 0            | 2300             | 8.00             | 29.08.2009 | -      | 100.10        | 99.85   | 100.15  | 0.00         | 0.20   | -0.85  | 1.53          | 7.99    | 8.18     | -        | 1.85      | 1.71     |
| КрасЯрк05                                       | 0.00             | 0            | 1000             | 8.50             | 18.10.2008 | -      | 100.14        | -       | -       | 0.00         | 0.00   | -0.46  | 32.60         | 8.49    | 7.60     | -        | 1.06      | 0.99     |
| Новсиб 3об                                      | 0.00             | 0            | 1000             | 12.00            | 14.07.2009 | -      | 107.50        | -       | 111.00  | 0.00         | -0.05  | -1.68  | 17.75         | 11.16   | 7.70     | -        | 1.69      | 1.57     |
| Новсиб 4об                                      | 0.00             | 0            | 1500             | 8.60             | 24.06.2010 | -      | 101.30        | 101.31  | 101.80  | 0.00         | -0.50  | -1.45  | 16.96         | 8.49    | 8.20     | -        | 2.48      | 2.30     |
| Томск 1   | 0.00             | 0            | 120              | 12.00            | 22.11.2007 | -      | 101.60        | -       | -       | 0.00         | 0.00   | 0.00   | 1.71          | 11.81   | 4.42     | -        | 0.21      | 0.20     |
| Уфа-2004об                                      | 0.00             | 0            | 500              | 10.03            | 03.06.2008 | -      | 101.99        | 101.00  | 102.00  | 0.00         | 0.59   | -0.16  | 25.27         | 9.83    | 7.34     | -        | 0.72      | 0.67     |
| УФА-2006об                                      | 0.00             | 0            | 500              | 9.15             | 18.12.2009 | -      | 100.00        | 100.00  | 100.80  | 0.00         | -0.50  | -1.65  | 17.27         | 9.15    | 9.35     | -        | 2.08      | 1.90     |
| <b>Итоги торгов субфедеральными облигациями</b> |                  |              |                  |                  |            |        |               |         |         |              |        |        |               |         |          |          |           |          |
| Башкорт4об                                      | 0.00             | 0            | 500              | 8.02             | 13.09.2007 | -      | 100.04        | -       | -       | 0.00         | -0.01  | -0.26  | 38.24         | 8.02    | 5.96     | -        | 0.02      | 0.02     |
| Башкорт5об                                      | 0.41             | 1            | 1000             | 8.02             | 04.11.2009 | -      | 101.35        | 101.25  | 101.35  | 0.05         | 0.55   | -1.20  | 26.15         | 7.92    | 7.46     | -        | 1.98      | 1.85     |
| БелгОб 3об                                      | 0.56             | 1            | 2000             | 8.38             | 10.11.2010 | -      | 100.70        | 100.30  | 101.30  | 0.20         | -0.60  | -1.80  | 4.82          | 8.32    | 8.38     | -        | 2.82      | 2.60     |
| Белгор2003                                      | 0.00             | 0            | 320              | 13.50            | 29.04.2008 | -      | 103.50        | 103.30  | 104.10  | 0.00         | -0.20  | -0.80  | 47.71         | 13.04   | 7.98     | -        | 0.62      | 0.57     |
| Белгор2006                                      | 0.00             | 0            | 1020             | 8.24             | 19.10.2011 | -      | 100.25        | 100.00  | 100.50  | 0.00         | -0.25  | -0.94  | 9.48          | 8.22    | 8.05     | -        | 3.53      | 3.26     |
| ВолгогрОб1                                      | 0.00             | 0            | 700              | 11.00            | 17.06.2010 | -      | 102.50        | 102.45  | 103.00  | 0.00         | 0.10   | -1.55  | 22.88         | 10.73   | 8.60     | -        | 1.20      | 1.10     |
| ВолгогрОбл                                      | 0.00             | 0            | 450              | 10.99            | 11.06.2009 | -      | 102.15        | 102.16  | 102.80  | 0.00         | -0.35  | -0.95  | 18.74         | 10.76   | 8.69     | -        | 1.09      | 1.00     |
| ВоронежОб2                                      | 0.00             | 0            | 500              | 12.00            | 18.06.2009 | -      | 105.85        | 105.71  | 106.50  | 0.00         | 0.15   | -1.75  | 26.30         | 11.34   | 8.56     | -        | 1.63      | 1.50     |
| ВоронежОбл                                      | 0.00             | 0            | 600              | 13.00            | 15.12.2007 | -      | 101.46        | -       | -       | 0.00         | 0.05   | -0.99  | 29.56         | 12.81   | 7.83     | -        | 0.27      | 0.25     |
| ИркОбл31-1                                      | 63.85            | 5            | 960              | 9.50             | 17.12.2009 | -      | 101.50        | 101.10  | 101.60  | -0.02        | 0.00   | -0.45  | 12.66         | 9.36    | 7.70     | -        | 1.21      | 1.12     |
| ИркОбл31-2                                      | 9.16             | 0            | 540              | 8.00             | 23.10.2008 | -      | 99.80         | 99.70   | 100.13  | 0.00         | 0.00   | -0.60  | 17.49         | 8.02    | 8.07     | -        | 0.61      | 0.56     |
| ИркОбл31-3                                      | 0.00             | 0            | 2520             | 7.75             | 24.11.2010 | -      | 99.73         | 99.25   | 99.70   | 0.00         | -0.27  | -0.30  | 7.49          | 7.77    | 7.67     | -        | 1.60      | 1.49     |
| ИркОбл31-4                                      | 0.00             | 0            | 900              | 8.25             | 26.05.2010 | -      | 99.40         | 99.31   | 99.69   | 0.00         | 0.10   | -1.28  | 17.80         | 8.30    | 8.37     | -        | 1.56      | 1.44     |
| КалужОбл  | 0.00             | 0            | 300              | 9.00             | 24.12.2007 | -      | 100.88        | -       | -       | 0.00         | 0.00   | 0.00   | 18.00         | 8.92    | 5.92     | -        | 0.30      | 0.28     |
| КалужОбл-2                                      | 0.00             | 0            | 1300             | 8.60             | 29.08.2011 | -      | 101.20        | 100.74  | 101.70  | 0.00         | 0.45   | -1.40  | 0.47          | 8.50    | 8.34     | -        | 2.96      | 2.73     |
| Карелия 1                                       | 0.00             | 0            | 500              | 8.15             | 02.06.2010 | -      | 100.10        | -       | 110.24  | 0.00         | -0.10  | -0.10  | 20.32         | 8.14    | 8.02     | -        | 2.14      | 1.98     |
| Карелия 2                                       | 0.00             | 0            | 500              | 8.27             | 14.04.2011 | -      | 99.50         | -       | 100.25  | 0.00         | -1.00  | -1.00  | 31.49         | 8.31    | 8.34     | -        | 2.71      | 2.50     |
| КировОбл 1                                      | 0.00             | 0            | 270              | 8.39             | 22.12.2008 | -      | 100.90        | 100.01  | 100.60  | 0.00         | 0.00   | -0.99  | 11.79         | 8.32    | 7.42     | -        | 0.78      | 0.72     |
| КировОбл 2                                      | 0.00             | 0            | 600              | 8.45             | 24.09.2009 | -      | 100.65        | 100.03  | 100.63  | 0.00         | 0.25   | -0.05  | 15.97         | 8.40    | 8.03     | -        | 1.01      | 0.93     |
| КОМИ 6в об                                      | 0.00             | 0            | 500              | 13.00            | 24.12.2007 | -      | 101.65        | 100.00  | 101.84  | 0.00         | -0.12  | -0.76  | 26.00         | 12.79   | 7.60     | -        | 0.29      | 0.27     |
| КОМИ 6в об                                      | 0.00             | 0            | 700              | 13.50            | 14.10.2010 | -      | 113.00        | 110.00  | 113.50  | 0.00         | 0.00   | 0.00   | 53.26         | 11.95   | 7.02     | -        | 2.59      | 2.42     |
| КОМИ 7в об                                      | 0.00             | 0            | 1000             | 10.00            | 22.11.2013 | -      | 104.85        | 100.00  | 109.00  | 0.00         | -3.15  | -3.35  | 28.77         | 9.54    | 7.95     | -        | 4.46      | 4.13     |
| КОМИ 8в об                                      | 34.19            | 4            | 1000             | 9.00             | 03.12.2015 | -      | 99.25         | 97.00   | -       | 0.25         | 0.25   | -1.77  | 0.00          | 9.07    | 7.47     | -        | 5.63      | 5.23     |
| КостромОб4                                      | 0.00             | 0            | 800              | 11.00            | 11.03.2008 | -      | 101.44        | -       | -       | 0.00         | 0.12   | -0.71  | 25.62         | 10.84   | 8.36     | -        | 0.50      | 0.46     |
| КраснЯрк3                                       | 0.05             | 2            | 3000             | 7.00             | 01.10.2008 | -      | 99.25         | 99.10   | 99.30   | -0.05        | 0.10   | -0.35  | 29.53         | 7.05    | 7.64     | -        | 0.55      | 0.51     |
| ЛенОбл-2об                                      | 10.75            | 4            | 800              | 14.01            | 08.12.2010 | -      | 119.00        | 115.12  | 119.00  | 3.95         | 0.00   | -1.70  | 32.24         | 11.77   | 7.48     | -        | 2.71      | 2.52     |
| ЛенОбл-3об                                      | 10.53            | 1            | 1300             | 12.50            | 05.12.2014 | -      | 126.85        | 126.80  | 138.20  | -4.40        | -0.65  | -4.65  | 28.08         | 9.85    | 7.42     | -        | 5.16      | 4.80     |
| Мос.обл.4в                                      | 0.00             | 0            | 9600             | 11.00            | 21.04.2009 | -      | 107.48        | 107.05  | 107.48  | 0.00         | 0.08   | -0.52  | 12.96         | 10.23   | 6.27     | -        | 1.50      | 1.41     |
| Мос.обл.5в                                      | 21.11            | 20           | 9000             | 10.00            | 30.03.2010 | -      | 105.25        | 105.06  | 105.50  | -0.05        | 0.10   | -1.00  | 31.85         | 9.50    | 6.77     | -        | 1.56      | 1.46     |
| Мос.обл.6в                                      | 423.10           | 14           | 12000            | 9.00             | 19.04.2011 | -      | 105.90        | 105.50  | 105.95  | -0.59        | 0.00   | -2.10  | 33.04         | 8.50    | 7.25     | -        | 3.09      | 2.88     |
| Мос.обл.7в                                      | 423.34           | 12           | 16000            | 8.00             | 16.04.2014 | -      | 104.85        | 104.85  | 105.00  | -0.30        | 0.50   | 0.80   | 29.15         | 7.63    | 8.60     | -        | 5.16      | 4.81     |
| НижегорОбл2                                     | 0.00             | 0            | 2000             | 9.99             | 02.11.2008 | -      | 101.89        | 101.30  | 101.88  | 0.00         | 0.44   | -0.36  | 27.37         | 9.80    | 7.00     | -        | 0.63      | 0.59     |
| НижегорОбл3                                     | 237.55           | 13           | 2000             | 8.70             | 20.10.2011 | -      | 102.50        | 102.50  | 102.63  | -0.25        | -0.10  | -1.55  | 31.46         | 8.49    | 8.60     | -        | 2.80      | 2.60     |
| НовсибОб-05                                     | 3.07             | 5            | 2500             | 8.50             | 15.12.2009 | -      | 101.00        | 101.00  | 101.24  | -0.20        | 0.00   | -0.20  | 18.16         | 8.42    | 7.44     | -        | 1.31      | 1.22     |
| НовсибОбл2                                      | 0.00             | 1            | 2000             | 13.30            | 29.11.2007 | -      | 101.35        | 101.35  | 101.55  | -0.20        | -0.27  | -0.71  | 2.19          | 13.12   | 7.39     | -        | 0.23      | 0.22     |
| СамарОбл 2                                      | 0.00             | 0            | 2000             | 6.82             | 09.09.2010 | -      | 98.73         | -       | -       | 0.00         | 0.08   | -1.19  | 15.51         | 6.91    | 7.49     | -        | 2.71      | 2.52     |
| СамарОбл 3                                      | 25.43            | 7            | 4500             | 7.60             | 11.08.2011 | -      | 101.40        | 101.35  | 101.60  | -0.35        | 2.75   | 1.48   | 4.16          | 7.70    | 8.22     | -        | 3.42      | 3.16     |
| Саха(Якут)                                      | 0.00             | 0            | 2500             | 7.95             | 11.04.2013 | -      | 102.84        | 102.45  | 102.78  | 0.00         | 0.09   | -1.17  | 10.45         | 7.73    | 7.41     | -        | 3.86      | 3.60     |
| ТверОбл 05                                      | 0.00             | 0            | 800              | 7.95             | 30.11.2008 | -      | 100.45        | 100.45  | 100.70  | 0.00         | -0.05  | -0.25  | 1.09          | 7.91    | 7.78     | -        | 1.19      | 1.10     |
| Томск.об-2                                      | 0.00             | 0            | 600              | 10.00            | 13.10.2007 | -      | 100.23        | 100.12  | 100.21  | 0.00         | -0.01  | -0.27  | 39.73         | 9.98    | 7.48     | -        | 0.10      | 0.10     |
| Томск.об-3                                      | 0.00             | 0            | 900              | 8.00             | 09.11.2009 | -      | 99.15         | 98.65   | 99.15   | 0.00         | 0.00   | -12.85 | 26.08         | 8.07    | 7.51     | -        | 1.56      | 1.45     |
| Томск.об-4                                      | 0.00             | 0            | 1001             | 8.00             | 26.12.2011 | -      | 100.00        | 99.50   | 100.50  | 0.00         | 0.00   | -0.10  | 15.56         | 8.00    | 7.24     | -        | 2.52      | 2.35     |
| ТульскОб 1                                      | 3.64             | 1            | 1500             | 8.50             | 28.06.2009 | -      | 101.45        | 101.45  | 101.58  | 0.25         | -0.55  | -1.55  | 16.07         | 8.38    | 7.86     | -        | 1.68      | 1.56     |
| Удмуртия-1                                      | 0.00             | 0            | 1000             | 8.20             | 27.12.2008 | -      | 100.10        | -       | 100.65  | 0.00         | 0.00   | -0.75  | 15.73         | 8.19    | 8.27     | -        | 1.25      | 1.16     |
| Хабаровскб                                      | 0.00             | 0            | 1000             | 8.00             | 24.11.2009 | -      | 99.75         | 99.60   | 100.45  | 0.00         | -0.55  | -0.98  | 22.79         | 8.02    | 7.78     | -        | 1.23      | 1.14     |
| ХантМан5об                                      | 4.68             | 8            | 3000             | 12.00            | 27.05.2008 | -      | 104.00        | 103.50  | 106.25  | -0.94        | -0.72  | -0.72  | 32.88         | 11.54   | 6.34     | -        | 0.70      | 0.66     |
| Чувашия-04                                      | 0.00             | 0            | 750              | 12.33            | 27.03.2009 | -      | 106.80        | -       | 106.69  | 0.00         | 0.00   | -0.85  | 54.39         | 11.54   | 7.76     | -        | 1.40      | 1.30     |
| Чувашия-05                                      | 0.00             | 0            | 1000             | 7.85             | 05.06.2011 | -      | 101.75        | 101.15  | -       | 0.00         | 0.25   | -1.20  | 19.57         | 7.71    | 7.44     | -        | 3.27      | 3.04     |
| Якут-06 об                                      | 0.00             | 0            | 2000             | 10.00            | 13.05.2010 | -      | 106.30        | 106.20  | 106.30  | 0.00         | 0.50   | -0.25  | 5.48          | 9.41    | 6.90     | -        | 1.90      | 1.78     |
| Якут-10 об                                      | 0.00             | 0            | 800              | 12.00            | 17.06.2008 | -      | 103.50        | 102.50  | 103.50  | 0.00         | -0.50  | -0.55  | 25.64         | 11.59   | 7.56     | -        | 0.74      | 0.69     |
| ЯНАО-1 об                                       | 0.00             | 0            | 1800             | 10.00            | 03.08.2008 | -      | 104.00        | 100.00  | 103.00  | 0.00         | 0.00   | 1.40   | 8.49          | 9.62    | 5.51     | -        | 0.89      | 0.84     |
| ЯрОбл-04  | 0.00             | 0            | 1000             | 10.50            | 26.05.2009 | -      | 105.00        | -       | 105.00  | 0.00         | 1.00   | -0.65  | 29.63         | 10.00   | 7.04     | -        | 1.59      | 1.48     |
| ЯрОбл-05  | 0.00             | 0            | 500              | 7.75             | 30.12.2008 | -      | 99.40         | -       | -       | 0.00         | -0.10  | -1.05  | 14.23         | 7.80    | 8.20     | -        | 1.26      | 1.17     |
| ЯрОбл-06  | 0.00             | 0            | 2000             | 7.75             | 19.04.2011 | -      | 99.70         | 99.50   | 99.75   | 0.00         | -0.15  | -0.67  | 28.45         | 7.75    | 7.42     | -        | 2.24      | 2.08     |
| ЯрОбл-07  | 0.41             | 2            | 3500             | 8.50             | 30.03.2010 | -      | 100.40        | 100.30  | 100.40  | 0.07         | 0.40   | -1.12  | 14.90         | 8.47    | 7.68     | -        | 2.14      | 1.99     |
| Москва 29                                       | 0.00             | 0            | 5000             | 10.00            | 05.06.2008 | -      | 104.43        | 100.00  | 104.50  | 0.00         | 0.00   | 0.00   | 25.21         | 9.58    | 3.97     | -        | 0.73      | 0.70     |
| Москва 36                                       | 0.00             | 0            | 4000             | 10.00            | 16.12.2008 | -      | 105.85        | 100.00  | 105.75  | 0.00         | 0.00   | 0.35   | 22.19         | 9.45    | 5.28     | -        | 1.21      | 1.15     |
| Москва 38                                       | 0.11             | 1            | 5000             | 10.00            | 26.12.2010 | -      | 111.55        | 110.40  | 111.45  | 0.67         | 1.15   | -1.15  | 19.45         | 8.96    |          |          |           |          |



| ВЫПУСКИ                  | ОБЪЕМЫ            |              |                  | ПОГАШЕНИЕ/ ВЫКУП |            |            | ЦЕНА          |         |         | ИЗМЕНЕНИЕ, % |        |       | ДОХОДНОСТЬ, % |         |          | ДЮРАЦИЯ  |           |          |
|--------------------------|-------------------|--------------|------------------|------------------|------------|------------|---------------|---------|---------|--------------|--------|-------|---------------|---------|----------|----------|-----------|----------|
|                          | Оборот, млн. руб. | Число сделок | Объем, млн. руб. | Купон, %         | Погашение  | Оферта     | Индикат. цена | Покупка | Продажа | день         | неделя | месяц | НКД           | Текущая | К погаш. | К оферте | Дюр. лет. | Мод. дюр |
| <b>Нефть и газ</b>       |                   |              |                  |                  |            |            |               |         |         |              |        |       |               |         |          |          |           |          |
| Альянс-01                | 0.00              | 0            | 3000             | 8.92             | 14.09.2011 | 16.09.2009 | 99.25         | 99.22   | 99.35   | 0.00         | -0.19  | -1.90 | 41.06         | 8.99    | 4.99     | 9.55     | 1.83      | 1.67     |
| АСПЭК-01                 | 0.00              | 0            | 1500             | 12.00            | 31.03.2010 | 01.10.2008 | 95.22         | 89.10   | 99.20   | 0.00         | -4.18  | -4.77 | 20.71         | 12.60   | 7.55     | 18.06    | 1.00      | 0.85     |
| ГАЗПРОМ А4               | 147.73            | 28           | 5000             | 8.22             | 10.02.2010 | -          | 103.40        | 103.40  | 103.60  | -0.33        | 0.30   | -1.35 | 4.73          | 7.95    | 6.79     | -        | 2.25      | 2.11     |
| ГАЗПРОМ А6               | 306.78            | 14           | 5000             | 6.95             | 06.08.2009 | -          | 100.35        | 100.35  | 100.60  | -0.45        | 0.35   | -1.35 | 5.14          | 6.93    | 6.86     | -        | 1.82      | 1.71     |
| ГАЗПРОМ А7               | 0.00              | 0            | 5000             | 6.79             | 29.10.2009 | -          | 100.50        | 100.20  | 100.48  | 0.00         | -0.45  | -0.70 | 23.25         | 6.76    | 6.64     | -        | 1.99      | 1.87     |
| ГАЗПРОМ А8               | 616.32            | 11           | 5000             | 7.00             | 27.10.2011 | -          | 100.20        | 100.20  | 100.40  | -0.20        | 0.15   | -1.95 | 23.97         | 6.99    | 7.06     | -        | 3.59      | 3.35     |
| ГАЗПРОМ А9               | 50.51             | 1            | 5000             | 7.23             | 12.02.2014 | -          | 101.25        | 100.80  | 101.30  | 0.00         | 0.95   | -1.72 | 2.77          | 7.14    | 7.11     | -        | 5.26      | 4.91     |
| ГАЗЭКС Ф 1               | 0.00              | 0            | 1000             | 10.50            | 16.12.2010 | 19.06.2008 | 100.50        | 100.45  | 100.80  | 0.00         | 0.00   | -0.50 | 21.86         | 10.45   | 2.45     | 10.03    | 0.76      | 0.69     |
| КмплФин 01               | 5.98              | 4            | 1000             | 12.50            | 04.02.2010 | 07.08.2008 | 99.50         | 99.25   | 99.65   | -0.20        | -0.20  | -0.25 | 9.25          | 12.56   | 5.24     | 13.49    | 0.89      | 0.79     |
| Лукойл2обл               | 151.87            | 4            | 6000             | 7.25             | 17.11.2009 | -          | 101.30        | 101.00  | 102.25  | -0.07        | 0.40   | -0.60 | 21.05         | 7.16    | 6.71     | -        | 2.04      | 1.91     |
| Лукойл3обл               | 15.67             | 21           | 8000             | 7.10             | 08.12.2011 | -          | 100.01        | 100.01  | 100.25  | -0.34        | 0.31   | -1.85 | 16.15         | 7.10    | 7.22     | -        | 3.69      | 3.44     |
| Лукойл4обл               | 4.85              | 8            | 6000             | 7.40             | 05.12.2013 | -          | 101.23        | 101.00  | 101.23  | -0.02        | 0.38   | -2.27 | 16.83         | 7.31    | 7.28     | -        | 5.05      | 4.70     |
| МарийНПЗ                 | 0.30              | 4            | 800              | 11.10            | 16.12.2008 | -          | 99.70         | 99.40   | 99.70   | 0.30         | 0.30   | 0.50  | 23.72         | 11.13   | 11.65    | -        | 1.20      | 1.08     |
| МарийНПЗ 2               | 0.00              | 0            | 1500             | 12.00            | 16.12.2010 | 19.06.2008 | 99.63         | 97.50   | 99.89   | 0.00         | 0.63   | -0.94 | 24.99         | 12.04   | 3.14     | 12.84    | 0.76      | 0.67     |
| МособгазФ1               | 0.00              | 0            | 700              | 9.25             | 21.12.2008 | -          | 100.25        | 100.15  | 100.50  | 0.00         | 2.15   | 0.25  | 15.46         | 9.34    | 9.79     | -        | 3.28      | 2.99     |
| НГК ИТЕРА                | 0.70              | 8            | 2000             | 9.75             | 07.12.2007 | -          | 99.95         | 99.85   | 99.97   | 0.10         | 0.10   | -0.42 | 24.04         | 9.75    | 9.72     | -        | 0.26      | 0.23     |
| РуссНефть1               | 8.04              | 1            | 7000             | 9.25             | 10.12.2010 | 12.12.2008 | 86.00         | 85.61   | 87.00   | 2.00         | -3.45  | -7.90 | 20.78         | 10.76   | 9.15     | 23.72    | 1.20      | 0.97     |
| Сахатрифт1               | 5.07              | 1            | 1120             | 11.90            | 02.12.2009 | 04.06.2008 | 101.48        | 101.10  | 101.48  | 0.28         | 0.08   | -0.62 | 29.67         | 11.73   | 3.40     | 9.99     | 0.72      | 0.65     |
| ТОАП-Фин01               | 0.00              | 0            | 2000             | 12.00            | 10.12.2009 | 12.06.2008 | 98.50         | 92.00   | 98.50   | 0.00         | -0.69  | -0.69 | 27.29         | 12.18   | 4.99     | 14.55    | 0.74      | 0.65     |
| Топпроин1                | 0.00              | 0            | 500              | 12.50            | 16.04.2010 | 18.04.2008 | 99.70         | 99.50   | 100.15  | 0.00         | -0.30  | -0.33 | 16.10         | 12.54   | 3.21     | 13.64    | 0.60      | 0.53     |
| Удмнефтпр                | 0.58              | 10           | 1500             | 9.50             | 01.09.2008 | -          | 100.00        | 100.00  | 100.50  | 0.00         | 0.00   | -1.20 | 1.04          | 9.50    | 9.84     | -        | 0.96      | 0.87     |
| УфайлОП-1                | 19.67             | 4            | 1500             | 12.00            | 15.04.2010 | 17.04.2008 | 98.35         | 95.00   | 98.49   | 0.45         | 1.85   | -1.75 | 45.70         | 12.20   | 3.63     | 15.38    | 0.59      | 0.51     |
| ФазтонаФ 1               | 0.00              | 0            | 1000             | 10.50            | 30.07.2009 | 31.01.2008 | 100.00        | 95.00   | -       | 0.00         | 0.00   | 0.10  | 9.78          | 10.50   | 2.29     | 10.40    | 0.41      | 0.37     |
| <b>Электроэнергетика</b> |                   |              |                  |                  |            |            |               |         |         |              |        |       |               |         |          |          |           |          |
| БашкирэнЗв               | 0.00              | 0            | 1500             | 8.30             | 09.03.2011 | 19.03.2009 | 100.49        | -       | -       | 0.00         | 0.19   | -0.60 | 15.69         | 8.26    | 3.66     | 8.20     | 1.44      | 1.33     |
| ГидроОГК-1               | 0.00              | 0            | 5000             | 8.10             | 29.06.2011 | -          | 102.75        | 102.20  | 103.00  | 0.00         | 0.55   | -1.40 | 13.98         | 7.88    | 7.39     | -        | 3.32      | 3.09     |
| ЕЗСК-02                  | 0.00              | 0            | 1000             | 8.74             | 05.04.2012 | 08.04.2010 | 99.60         | 99.20   | 99.50   | 0.00         | 0.20   | -1.70 | 34.96         | 8.78    | 5.36     | 9.11     | 2.30      | 2.10     |
| Ленэнерго2               | 3.61              | 10           | 3000             | 8.54             | 27.01.2012 | -          | 100.30        | 98.50   | 100.30  | 0.00         | 0.60   | -1.80 | 7.72          | 8.51    | 8.63     | -        | 3.73      | 3.43     |
| Ленэнерго3               | 49.00             | 1            | 3000             | 8.02             | 18.04.2012 | -          | 98.75         | 97.25   | 99.55   | 0.00         | -1.25  | -1.51 | 29.22         | 8.12    | 8.52     | -        | 3.84      | 3.53     |
| Мосэнерго1               | 34.67             | 12           | 5000             | 7.54             | 13.09.2011 | 15.09.2009 | 100.50        | 100.16  | 100.50  | 0.00         | 0.40   | -1.00 | 34.91         | 7.50    | 3.85     | 7.40     | 1.86      | 1.73     |
| Мосэнерго2               | 0.00              | 0            | 5000             | 7.65             | 18.02.2016 | 23.02.2012 | 101.30        | 101.30  | 101.60  | 0.00         | -0.50  | -1.60 | 1.26          | 7.55    | 4.24     | 7.44     | 3.87      | 3.60     |
| МОЭСК-01                 | 160.19            | 5            | 6000             | 8.05             | 06.09.2011 | -          | 100.11        | 100.10  | 100.30  | -0.16        | 0.01   | -1.44 | 38.82         | 8.04    | 8.18     | -        | 3.37      | 3.12     |
| ОГК-3 об-1               | 0.00              | 0            | 3000             | 6.75             | 09.12.2011 | 14.12.2007 | 100.00        | -       | -       | 0.00         | 0.00   | 0.00  | 15.16         | 6.75    | 0.44     | 6.65     | 0.27      | 0.26     |
| ОГК-5 об-1               | 35.78             | 10           | 5000             | 7.50             | 29.09.2011 | 01.10.2009 | 99.52         | 99.50   | 99.65   | -0.23        | -0.01  | -0.98 | 31.44         | 7.54    | 4.15     | 7.90     | 1.90      | 1.76     |
| ОГК-6 01об               | 2.97              | 1            | 5000             | 7.55             | 19.04.2012 | 22.04.2010 | 98.95         | 98.75   | 99.15   | -0.30        | 0.55   | -1.12 | 27.30         | 7.63    | 4.80     | 8.15     | 2.37      | 2.19     |
| Пермэнерго1              | 19.90             | 3            | 1000             | 8.15             | 22.05.2012 | 25.05.2010 | 99.00         | 98.90   | 99.95   | -1.49        | -0.85  | -1.55 | 22.11         | 8.23    | 5.25     | 8.74     | 2.44      | 2.25     |
| РКС-01                   | 0.00              | 0            | 1500             | 9.70             | 15.04.2009 | 17.10.2007 | 100.24        | 100.10  | 100.25  | 0.00         | 0.14   | -0.26 | 37.21         | 9.68    | 9.75     | 7.32     | 0.12      | 0.11     |
| Татэнерго1               | 0.00              | 0            | 1500             | 9.65             | 13.03.2008 | -          | 100.37        | -       | -       | 0.00         | 0.17   | -0.90 | 46.00         | 9.61    | 9.10     | -        | 0.50      | 0.46     |
| ТГК-1 01                 | 195.53            | 11           | 4000             | 7.75             | 11.03.2014 | 16.03.2010 | 99.47         | 98.61   | 99.20   | 0.27         | 0.77   | -0.98 | 35.88         | 7.79    | 3.32     | 8.14     | 2.26      | 2.09     |
| ТГК-10 об1               | 0.00              | 0            | 3000             | 7.60             | 17.06.2010 | 18.06.2009 | 100.80        | 98.41   | 98.80   | 0.00         | 2.10   | 0.60  | 15.82         | 7.54    | 4.73     | 7.23     | 1.68      | 1.57     |
| ТГК-4 об-1               | 5.93              | 3            | 2000             | 7.60             | 31.05.2012 | 04.06.2009 | 98.70         | 98.80   | 99.10   | -0.10        | 0.00   | -1.45 | 18.74         | 7.70    | 3.26     | 8.58     | 1.64      | 1.51     |
| ТГК-б/инв-1              | 64.58             | 5            | 5000             | 7.40             | 21.02.2012 | 26.02.2008 | 99.25         | 99.00   | 99.45   | -0.15        | -0.15  | -0.75 | 1.62          | 7.46    | 0.98     | 9.33     | 0.47      | 0.43     |
| ТГК-8 01                 | 0.00              | 0            | 3500             | 8.00             | 10.05.2012 | 14.05.2009 | 99.35         | 99.05   | 99.60   | 0.00         | 0.00   | -1.21 | 24.33         | 8.05    | 3.20     | 8.59     | 1.58      | 1.45     |
| Тюменэнрг2               | 19.60             | 1            | 2700             | 7.70             | 29.03.2012 | 01.04.2010 | 98.00         | 96.50   | 99.45   | 0.00         | -1.40  | -2.20 | 32.28         | 7.86    | 5.11     | 8.76     | 2.31      | 2.12     |
| ФСК ЕЭС-01               | 0.00              | 0            | 5000             | 8.80             | 18.12.2007 | -          | 100.60        | 100.50  | -       | 0.00         | 0.54   | -0.50 | 18.81         | 8.75    | 6.53     | -        | 0.29      | 0.27     |
| ФСК ЕЭС-02               | 59.95             | 4            | 7000             | 8.25             | 22.06.2010 | -          | 102.75        | 102.75  | 102.90  | -0.15        | 0.25   | -1.54 | 16.05         | 8.03    | 7.27     | -        | 2.52      | 2.35     |
| ФСК ЕЭС-03               | 105.26            | 8            | 7000             | 7.10             | 12.12.2008 | -          | 100.05        | 100.05  | 100.19  | -0.25        | 0.05   | -0.95 | 15.95         | 7.10    | 7.17     | -        | 1.22      | 1.14     |
| ФСК ЕЭС-04               | 31.11             | 5            | 6000             | 7.30             | 06.10.2011 | -          | 100.60        | 100.40  | 100.70  | -0.20        | 0.15   | -1.65 | 29.20         | 7.26    | 7.25     | -        | 3.51      | 3.27     |
| ФСК ЕЭС-05               | 70.08             | 4            | 5000             | 7.20             | 01.12.2009 | -          | 100.15        | 100.05  | 100.20  | -0.15        | 0.10   | -1.25 | 18.15         | 7.19    | 7.25     | -        | 2.07      | 1.93     |
| Челябэнрг1               | 0.00              | 0            | 600              | 8.40             | 13.05.2010 | 15.05.2008 | 100.38        | -       | 100.10  | 0.00         | 0.00   | -0.02 | 25.55         | 8.37    | 2.07     | 7.95     | 0.67      | 0.62     |
| Якутскэн02               | 1.99              | 2            | 1200             | 8.59             | 08.03.2012 | 12.03.2009 | 99.50         | 99.40   | 99.90   | -0.50        | -0.50  | -1.50 | 40.95         | 8.63    | 3.40     | 9.15     | 1.40      | 1.28     |
| <b>Металлургия</b>       |                   |              |                  |                  |            |            |               |         |         |              |        |       |               |         |          |          |           |          |
| Амурмет-01               | 35.69             | 11           | 1500             | 9.80             | 26.02.2009 | -          | 100.94        | 100.70  | 101.00  | -0.16        | -0.06  | -1.31 | 1.61          | 9.71    | 9.31     | -        | 1.41      | 1.29     |
| Амурмет-02               | 11.00             | 3            | 2000             | 9.15             | 26.02.2010 | -          | 99.90         | 99.90   | 100.40  | -0.50        | -0.40  | -1.60 | 1.25          | 9.16    | 9.41     | -        | 2.27      | 2.08     |
| Инпром 02                | 1.00              | 2            | 1000             | 8.80             | 15.07.2010 | 15.01.2009 | 100.35        | 100.00  | 100.35  | 0.40         | 0.35   | -0.67 | 11.57         | 8.77    | 4.24     | 8.69     | 1.30      | 1.20     |
| Инпром 03                | 1.21              | 3            | 1300             | 8.95             | 18.05.2011 | 19.11.2008 | 100.49        | 100.05  | 100.45  | 0.14         | 0.44   | -0.51 | 25.75         | 8.91    | 2.90     | 8.68     | 1.15      | 1.05     |
| Магнит 1                 | 0.00              | 0            | 1500             | 8.25             | 18.12.2008 | -          | 99.50         | 99.30   | 100.20  | 0.00         | -0.50  | -0.68 | 17.18         | 8.29    | 8.84     | -        | 1.23      | 1.13     |
| Магнит 2                 | 0.00              | 0            | 2500             | 8.75             | 28.03.2011 | 28.03.2009 | 99.50         | 99.40   | 100.00  | 0.00         | -0.20  | -1.30 | 35.00         | 8.79    | 4.19     | 9.30     | 1.44      | 1.32     |
| МаирИнв-02               | 0.01              | 1            | 1000             | 10.80            | 27.11.2007 | -          | 99.70         | -       | 99.70   | -0.15        | 0.30   | 0.50  | 29.29         | 10.83   | 11.62    | -        | 0.29      | 0.26     |
| МаирИнв-03               | 1.39              | 2            | 2000             | 11.15            | 01.04.2009 |            |               |         |         |              |        |       |               |         |          |          |           |          |

| ВЫПУСКИ                       | ОБЪЕМЫ            |              | ПОГАШЕНИЕ/ ВЫКУП |          |            |            | ЦЕНА          |         |         | ИЗМЕНЕНИЕ, % |        |       | ДОХОДНОСТЬ, % |         |          | ДЮРАЦИЯ  |           |           |
|-------------------------------|-------------------|--------------|------------------|----------|------------|------------|---------------|---------|---------|--------------|--------|-------|---------------|---------|----------|----------|-----------|-----------|
|                               | Оборот, млн. руб. | Число сделок | Объем, млн. руб. | Купон, % | Погашение  | Оферта     | Индикат. цена | Покупка | Продажа | день         | неделя | месяц | НКД           | Текущая | К погаш. | К оферте | Дюр. лет. | Мод. дюр. |
| <b>Машиностроение</b>         |                   |              |                  |          |            |            |               |         |         |              |        |       |               |         |          |          |           |           |
| АВТОВАЗоб3                    | 0.00              | 0            | 5000             | 7.70     | 22.06.2010 | 24.06.2008 | 99.95         | 99.35   | 99.85   | 0.00         | 0.00   | -0.35 | 14.98         | 7.70    | 2.29     | 7.89     | 0.78      | 0.73      |
| Вагонмаш 1                    | 1.12              | 2            | 300              | 13.50    | 19.06.2008 | -          | 102.49        | 101.10  | 102.45  | -0.01        | 0.89   | -0.01 | 28.11         | 13.17   | 10.34    | -        | 0.76      | 0.69      |
| Вагонмаш 2                    | 4.42              | 10           | 1000             | 11.00    | 15.12.2010 | 18.06.2008 | 99.35         | -       | 99.30   | 1.85         | 1.35   | -0.55 | 23.21         | 11.07   | 2.96     | 12.19    | 0.76      | 0.68      |
| ВКМ-Фин1об                    | 0.00              | 0            | 1000             | 9.75     | 04.06.2008 | -          | 100.00        | 99.00   | 99.35   | 0.00         | 0.05   | -0.15 | 24.31         | 9.75    | 9.95     | -        | 0.72      | 0.66      |
| ВолгоБур1                     | 2.93              | 5            | 600              | 11.00    | 08.10.2008 | 10.10.2007 | 99.60         | 99.60   | 100.05  | -0.05        | -0.10  | -0.43 | 44.30         | 11.04   | 1.34     | 14.58    | 0.10      | 0.08      |
| ГАЗФин 01                     | 10.00             | 2            | 5000             | 8.49     | 08.02.2011 | 12.02.2008 | 100.00        | 100.03  | 100.20  | -0.20        | 0.20   | -0.45 | 5.12          | 8.49    | 1.11     | 8.45     | 0.44      | 0.40      |
| ГИДРОМАСШ1                    | 12.06             | 3            | 1000             | 9.90     | 24.11.2009 | 27.05.2008 | 100.05        | 100.05  | 100.30  | -0.52        | 0.05   | -0.91 | 26.85         | 9.90    | 3.31     | 10.02    | 0.70      | 0.64      |
| ГСС 01                        | 0.00              | 0            | 5000             | 7.85     | 26.03.2017 | 24.09.2009 | 97.80         | 96.20   | 99.85   | 0.00         | -0.20  | -2.20 | 34.41         | 8.03    | 2.09     | 9.25     | 1.87      | 1.71      |
| ГТ-ТЭЦ 3об                    | 0.61              | 6            | 1500             | 10.45    | 18.04.2008 | -          | 99.87         | 99.82   | 99.88   | -0.03        | 0.07   | -0.53 | 39.51         | 10.46   | 10.91    | -        | 0.59      | 0.54      |
| ГТ-ТЭЦ 4об                    | 0.64              | 5            | 2000             | 10.71    | 02.09.2009 | -          | 99.95         | 100.00  | 100.10  | 0.05         | 0.05   | -0.70 | 0.00          | 10.72   | 11.03    | -        | 1.75      | 1.58      |
| ЕПК-1                         | 0.00              | 0            | 1000             | 9.35     | 02.10.2008 | 04.10.2007 | 99.70         | 99.80   | -       | 0.00         | 0.00   | -0.05 | 39.19         | 9.38    | 0.98     | 12.67    | 0.08      | 0.07      |
| Ижмаш 02                      | 1.26              | 2            | 1000             | 13.55    | 17.06.2008 | -          | 100.70        | 100.00  | 101.00  | 0.20         | -0.30  | -0.60 | 28.96         | 13.46   | 12.91    | -        | 0.75      | 0.67      |
| ИнтегрФ-1                     | 0.00              | 0            | 2000             | 10.50    | 20.03.2009 | -          | 100.35        | 100.40  | 100.65  | 0.00         | -0.15  | -2.35 | 47.75         | 10.46   | 10.50    | -        | 1.40      | 1.26      |
| ИнтегрФ-2                     | 30.60             | 1            | 3000             | 10.70    | 29.11.2011 | 01.12.2009 | 102.00        | 101.20  | 103.00  | 0.00         | 0.00   | -1.70 | 26.97         | 10.49   | 5.50     | 9.90     | 2.00      | 1.82      |
| ИРКУТ-03об                    | 6.66              | 8            | 3250             | 8.74     | 16.09.2010 | -          | 104.10        | 103.00  | 104.20  | 0.00         | 0.10   | -0.40 | 39.99         | 8.40    | 7.34     | -        | 2.64      | 2.46      |
| Камаз-Фин2                    | 25.13             | 1            | 1500             | 8.45     | 17.09.2010 | 19.09.2008 | 100.40        | 100.20  | 100.55  | 0.00         | 0.45   | -0.25 | 38.43         | 8.42    | 2.86     | 8.20     | 0.98      | 0.91      |
| Киров.зд1                     | 0.00              | 0            | 1500             | 9.20     | 24.03.2010 | 24.09.2008 | 100.12        | 99.93   | 100.30  | 0.00         | 0.22   | -0.83 | 40.58         | 9.19    | 3.90     | 9.27     | 0.99      | 0.91      |
| КМЗ-Фин 01                    | 49.80             | 2            | 2000             | 9.50     | 10.06.2010 | 12.06.2008 | 99.60         | 99.50   | 100.00  | -0.15        | -0.15  | -0.51 | 21.60         | 9.54    | 2.89     | 10.26    | 0.75      | 0.68      |
| КМПО-Фин01                    | 0.00              | 0            | 1000             | 9.30     | 16.03.2010 | 16.09.2008 | 99.00         | 97.50   | 99.45   | 0.00         | 0.00   | -1.40 | 43.06         | 9.39    | 4.39     | 10.61    | 0.97      | 0.87      |
| Криоген 02                    | 0.00              | 0            | 500              | 9.75     | 08.07.2008 | -          | 100.00        | -       | -       | 0.00         | 0.35   | -0.30 | 15.23         | 9.78    | 10.42    | -        | 0.82      | 0.74      |
| КриогенФ 1                    | 0.00              | 0            | 1000             | 11.20    | 15.12.2009 | 17.06.2008 | 99.75         | 98.00   | 99.95   | 0.00         | -0.20  | -0.45 | 23.93         | 11.23   | 4.12     | 11.82    | 0.76      | 0.68      |
| ЛОМО 02                       | 0.00              | 0            | 1000             | 12.50    | 05.09.2009 | 10.09.2008 | 100.10        | 99.60   | 100.00  | 0.00         | 1.10   | 0.09  | 57.88         | 12.49   | 6.59     | 12.77    | 0.93      | 0.83      |
| МиГ-Ф 03                      | 0.00              | 0            | 3000             | 8.90     | 06.09.2011 | 11.03.2008 | 100.56        | -       | -       | 0.00         | 0.00   | 0.00  | 42.92         | 8.85    | 1.02     | 7.92     | 0.49      | 0.46      |
| МиГ-Ф обл.                    | 0.00              | 0            | 1000             | 7.85     | 03.06.2009 | -          | 99.50         | -       | 101.00  | 0.00         | 0.00   | -0.80 | 19.57         | 7.89    | 8.32     | -        | 1.63      | 1.51      |
| Мотовил3-1                    | 0.04              | 6            | 1500             | 9.40     | 22.01.2009 | -          | 100.19        | -       | 100.01  | 0.04         | 0.20   | 0.15  | 10.56         | 9.38    | 9.45     | -        | 1.32      | 1.20      |
| МоторФин-1                    | 5.97              | 4            | 800              | 12.00    | 19.03.2009 | -          | 99.50         | 99.51   | 99.55   | -0.25        | -0.35  | -0.60 | 54.90         | 12.06   | 10.68    | -        | 1.39      | 1.25      |
| ОЗНА-Фин01                    | 0.00              | 0            | 500              | 10.80    | 08.12.2009 | 11.12.2007 | 99.50         | 99.60   | 100.20  | 0.00         | -0.70  | -1.00 | 25.15         | 10.85   | 1.52     | 12.43    | 0.27      | 0.24      |
| ОМЗ-5 об                      | 0.01              | 1            | 1500             | 8.80     | 30.08.2011 | 01.09.2009 | 102.10        | 102.10  | 103.00  | 0.02         | -0.70  | -1.10 | 0.24          | 8.62    | 4.04     | 7.79     | 1.87      | 1.74      |
| ПМЗ 01                        | 19.94             | 3            | 1200             | 9.60     | 21.07.2009 | 22.07.2008 | 99.70         | -       | 100.00  | -0.05        | -0.30  | -0.90 | 11.31         | 9.63    | 4.86     | 10.33    | 0.84      | 0.77      |
| ПромТр01об                    | 20.02             | 4            | 1500             | 9.20     | 03.07.2008 | -          | 100.10        | 100.05  | 100.10  | -0.10        | 0.10   | -0.25 | 15.63         | 9.19    | 9.25     | -        | 0.81      | 0.74      |
| ПромТр02об                    | 6.08              | 3            | 3000             | 10.75    | 18.10.2011 | 20.10.2009 | 101.35        | 101.20  | 101.40  | -0.05        | -0.25  | -1.75 | 39.47         | 10.61   | 5.55     | 10.27    | 1.89      | 1.71      |
| Росверт1                      | 0.00              | 0            | 800              | 9.30     | 26.05.2009 | 27.11.2007 | 100.39        | 100.10  | 100.40  | 0.00         | 0.34   | -0.16 | 25.22         | 9.26    | 1.01     | 7.37     | 0.23      | 0.21      |
| Рыбкб-1                       | 0.00              | 0            | 1000             | 10.75    | 28.02.2012 | 04.03.2008 | 100.65        | 99.00   | 100.50  | 0.00         | 0.00   | -0.10 | 0.29          | 10.68   | 1.07     | 9.73     | 0.49      | 0.45      |
| СалютЭнерг                    | 0.00              | 0            | 3000             | 9.80     | 25.12.2007 | -          | 100.00        | 100.00  | 100.40  | 0.00         | 0.05   | -0.50 | 19.06         | 9.80    | 9.62     | -        | 0.30      | 0.28      |
| СатурнНПО                     | 0.00              | 0            | 1500             | 8.90     | 23.03.2008 | -          | 100.00        | 99.50   | 100.00  | 0.00         | 0.00   | -0.01 | 40.23         | 8.90    | 9.08     | -        | 0.53      | 0.48      |
| СатурнНПО2                    | 0.00              | 0            | 2000             | 9.25     | 20.09.2011 | 21.03.2008 | 99.80         | 99.10   | 99.80   | 0.00         | 0.70   | -1.00 | 42.32         | 9.27    | 1.32     | 9.85     | 0.52      | 0.47      |
| СевСтАвто                     | 0.00              | 0            | 1500             | 8.00     | 21.01.2010 | -          | 100.00        | -       | -       | 0.00         | 0.00   | -1.90 | 8.99          | 8.00    | 8.15     | -        | 2.20      | 2.03      |
| СОКАвто 01                    | 10.35             | 7            | 1100             | 12.00    | 24.04.2008 | -          | 99.90         | 99.85   | 99.90   | -0.10        | -0.10  | -1.00 | 43.40         | 12.01   | 12.48    | -        | 0.61      | 0.54      |
| СтрТрГаз01                    | 4.04              | 1            | 3000             | 9.60     | 25.06.2008 | -          | 100.99        | -       | 101.00  | -0.01        | 0.07   | -0.54 | 18.41         | 9.51    | 8.45     | -        | 0.78      | 0.72      |
| ТВЗ 03                        | 0.00              | 1            | 1000             | 9.25     | 18.06.2010 | 20.06.2008 | 101.10        | 100.60  | 101.10  | -0.20        | 0.30   | 0.10  | 19.01         | 9.15    | 2.29     | 7.91     | 0.77      | 0.71      |
| Трансмаш-2                    | 0.00              | 0            | 4000             | 8.60     | 10.02.2011 | 12.02.2009 | 100.03        | -       | -       | 0.00         | 0.23   | -0.90 | 4.71          | 8.60    | 3.76     | 8.76     | 1.38      | 1.27      |
| УМПО 2                        | 42.34             | 6            | 4000             | 9.50     | 17.12.2009 | 19.06.2008 | 99.65         | 99.50   | 99.80   | -0.11        | -0.05  | -1.40 | 19.78         | 9.53    | 3.55     | 10.18    | 0.77      | 0.70      |
| УралВагЗФ                     | 0.00              | 0            | 2000             | 9.40     | 30.09.2008 | -          | 100.55        | 100.40  | 100.55  | 0.00         | -0.25  | -1.02 | 39.92         | 9.35    | 9.03     | -        | 1.01      | 0.92      |
| УралВагЗФ2                    | 112.55            | 7            | 3000             | 9.35     | 05.10.2010 | 03.10.2007 | 99.96         | 99.96   | 100.05  | -0.02        | 0.06   | -0.41 | 39.45         | 9.35    | 0.25     | 9.50     | 0.08      | 0.07      |
| ЭМАльянс 1                    | 9.94              | 1            | 2000             | 10.00    | 08.07.2011 | 11.07.2008 | 99.35         | 99.00   | 99.80   | -0.15        | 0.05   | -1.37 | 14.79         | 10.07   | 2.48     | 11.08    | 0.83      | 0.74      |
| ЭнергмашФ1                    | 0.00              | 0            | 700              | 11.50    | 22.11.2011 | 27.05.2008 | 101.00        | -       | -       | 0.00         | 0.00   | -1.20 | 31.19         | 11.39   | 1.80     | 10.24    | 0.70      | 0.63      |
| <b>Потребительский сектор</b> |                   |              |                  |          |            |            |               |         |         |              |        |       |               |         |          |          |           |           |
| АиФМПфин 1                    | 0.13              | 2            | 1500             | 11.75    | 17.06.2009 | 19.12.2007 | 99.77         | 99.45   | 99.78   | 0.45         | 0.46   | -0.28 | 24.79         | 11.78   | 2.06     | 12.27    | 0.29      | 0.26      |
| Аладушкин2                    | 0.00              | 0            | 1000             | 12.30    | 23.11.2011 | 25.11.2009 | 101.00        | -       | 101.50  | 0.00         | -0.50  | -1.80 | 33.02         | 12.18   | 6.73     | 12.10    | 1.95      | 1.74      |
| АрнестФ-01                    | 0.00              | 0            | 600              | 9.60     | 29.04.2009 | 23.04.2008 | 100.30        | 99.50   | 100.30  | 0.00         | 0.00   | 0.00  | 34.98         | 9.57    | 3.59     | 9.27     | 0.61      | 0.56      |
| Балтика1об                    | 0.00              | 0            | 1000             | 8.75     | 20.11.2007 | -          | 100.15        | -       | -       | 0.00         | -0.50  | -0.45 | 25.41         | 8.74    | 8.06     | -        | 0.29      | 0.26      |
| Балтимор03                    | 9.99              | 1            | 800              | 11.25    | 15.05.2008 | 15.11.2007 | 99.90         | 99.60   | 100.00  | 0.25         | 0.20   | -0.35 | 34.21         | 11.26   | 11.67    | 11.39    | 0.19      | 0.17      |
| БелФрегат1                    | 0.00              | 0            | 1000             | 14.50    | 17.12.2009 | 13.12.2007 | 100.50        | 99.00   | 101.00  | 0.00         | 0.00   | 0.00  | 32.97         | 14.43   | 1.55     | 13.19    | 0.26      | 0.23      |
| БородинФ-1                    | 0.00              | 0            | 2500             | 10.50    | 16.12.2009 | 18.06.2008 | 99.79         | -       | -       | 0.00         | -0.01  | -0.01 | 22.15         | 10.52   | 3.85     | 11.03    | 0.76      | 0.69      |
| ВВД ПП 2об                    | 0.00              | 0            | 3000             | 9.00     | 15.12.2010 | -          | 102.50        | 102.05  | 102.75  | 0.00         | 0.20   | -1.95 | 18.99         | 8.78    | 8.27     | -        | 2.87      | 2.65      |
| ВостСервФ1                    | 5.01              | 1            | 1500             | 10.99    | 10.09.2009 | 13.03.2008 | 100.10        | 99.95   | 100.15  | 0.15         | 1.99   | 0.65  | 52.39         | 11.20   | 3.95     | 15.46    | 0.49      | 0.43      |
| ВТК 1                         | 0.00              | 0            | 1000             | 12.50    | 18.12.2009 | 21.12.2007 | 99.50         | 99.50   | 99.79   | 0.00         | -0.20  | -0.51 | 25.68         | 12.56   | 1.86     | 13.92    | 0.29      | 0.26      |
| ДжейЭфСиг1                    | 0.00              | 0            | 2000             | 9.25     | 20.10.2011 | 23.10.2008 | 99.00         | 97.50   | 99.00   | 0.00         | 0.20   | -1.65 | 33.45         | 9.34    | 2.93     | 10.44    | 1.07      | 0.97      |
| ДымКолбПр1                    | 0.00              | 0            | 800              |          |            |            |               |         |         |              |        |       |               |         |          |          |           |           |

| ВЫПУСКИ                                      | ОБЪЕМЫ            |              |                  | ПОГАШЕНИЕ/ ВЫКУП |            |            | ЦЕНА          |         | ИЗМЕНЕНИЕ, % |       |        | ДОХОДНОСТЬ, % |       |         | ДЮРАЦИЯ  |          |           |          |
|--|-------------------|--------------|------------------|------------------|------------|------------|---------------|---------|--------------|-------|--------|---------------|-------|---------|----------|----------|-----------|----------|
|  | Оборот, млн. руб. | Число сделок | Объем, млн. руб. | Купон, %         | Погашение  | Оферта     | Индикат. цена | Покупка | Продажа      | день  | неделя | месяц         | НКД   | Текущая | К погаш. | К оферте | Дюр. лет. | Мод. дюр |
| <b>Розничный сектор</b>                      |                   |              |                  |                  |            |            |               |         |              |       |        |               |       |         |          |          |           |          |
| АвтомирФ-2                                   | 0.99              | 1            | 2000             | 0.00             | 23.06.2010 | 00.01.1900 | 99.45         | 99.00   | 99.50        | 0.45  | -0.45  | -0.75         | 20.62 | 0.00    | 5.49     | 0.00     | 0.00      | 0.00     |
| АЛПИ-Иин-1                                   | 0.00              | 0            | 1500             | 10.99            | 21.08.2009 | 22.08.2008 | 99.40         | -       | -            | 0.00  | 0.00   | -0.70         | 3.61  | 11.06   | 5.97     | 12.00    | 0.94      | 0.84     |
| Алькор-01                                    | 0.00              | 0            | 1500             | 10.75            | 08.12.2009 | 11.12.2007 | 99.60         | 99.50   | 100.00       | 0.00  | 0.10   | -0.65         | 25.03 | 10.79   | 14.72    | 12.00    | 0.27      | 0.24     |
| АптЗвб об                                    | 67.90             | 4            | 3000             | 9.89             | 30.06.2009 | -          | 99.50         | 99.50   | 99.90        | 0.45  | -0.35  | -2.10         | 17.34 | 9.94    | 10.44    | -        | 1.68      | 1.52     |
| Арбат 01                                     | 0.00              | 0            | 1500             | 10.50            | 20.06.2008 | -          | 99.90         | 98.80   | 99.40        | 0.00  | 0.00   | -0.47         | 21.58 | 10.51   | 10.87    | -        | 0.77      | 0.69     |
| Атлант-М 1                                   | 10.05             | 2            | 1000             | 12.25            | 13.11.2008 | 15.11.2007 | 100.40        | 99.50   | 100.40       | 1.40  | 1.40   | -0.10         | 37.25 | 12.20   | 11.32    | 9.79     | 0.19      | 0.18     |
| БАНАНА-М-1                                   | 0.00              | 0            | 1000             | 11.25            | 23.10.2009 | 26.10.2007 | 99.60         | 99.70   | 100.25       | 0.00  | -0.20  | -0.80         | 40.38 | 11.30   | 0.93     | 13.62    | 0.14      | 0.12     |
| БелКПлюс-1                                   | 79.97             | 2            | 500              | 12.60            | 22.10.2009 | 25.10.2007 | 99.98         | -       | 100.00       | -0.01 | 0.38   | -0.01         | 45.57 | 12.60   | 3.91     | 12.19    | 0.14      | 0.12     |
| БразерСК 1                                   | 0.00              | 0            | 500              | 12.50            | 25.12.2009 | 21.12.2007 | 100.10        | 99.10   | 100.30       | 0.00  | 0.00   | -0.20         | 25.68 | 12.49   | 1.58     | 12.69    | 0.29      | 0.25     |
| Виват-фин1                                   | 0.00              | 0            | 1000             | 12.00            | 20.04.2010 | 21.10.2008 | 100.00        | 98.00   | 99.50        | 0.00  | 0.15   | -0.37         | 44.05 | 12.01   | 5.45     | 12.38    | 1.05      | 0.93     |
| ВикторияФ                                    | 0.00              | 0            | 1500             | 10.40            | 29.01.2009 | -          | 100.25        | 99.70   | 101.75       | 0.00  | -0.10  | -1.15         | 9.69  | 10.37   | 10.45    | -        | 1.33      | 1.20     |
| ВикторияФ2                                   | 0.00              | 0            | 1500             | 10.89            | 16.02.2010 | -          | 103.25        | 100.01  | 102.00       | 0.00  | 0.00   | 1.05          | 4.48  | 10.55   | 9.59     | -        | 2.21      | 2.02     |
| ГорСупер-1                                   | 0.00              | 0            | 1000             | 10.99            | 21.07.2009 | 22.01.2008 | 99.70         | -       | -            | 0.00  | 0.00   | -1.00         | 12.95 | 11.02   | 2.46     | 12.31    | 0.37      | 0.33     |
| ДиксисТр.1                                   | 0.00              | 0            | 1800             | 11.00            | 20.07.2009 | 20.01.2008 | 99.95         | 99.00   | 99.94        | 0.00  | -0.10  | -0.15         | 14.16 | 11.01   | 2.28     | 10.98    | 0.38      | 0.34     |
| ДиксисФин-1                                  | 0.00              | 0            | 3000             | 9.25             | 17.03.2011 | -          | 96.50         | 95.00   | 96.70        | 0.00  | 0.00   | -0.65         | 42.32 | 9.59    | 10.73    | -        | 2.95      | 2.67     |
| ДМЦЕНТРоб1                                   | 5.00              | 2            | 1150             | 8.50             | 26.05.2015 | -          | 99.99         | 99.12   | 100.00       | -0.01 | -0.01  | -1.21         | 21.42 | 8.50    | 8.68     | -        | 5.70      | 5.24     |
| ДомоФин-01                                   | 0.16              | 5            | 1000             | 12.50            | 14.02.2008 | -          | 99.35         | 99.00   | 99.50        | -0.15 | -0.15  | -0.15         | 6.85  | 12.58   | 13.96    | -        | 0.44      | 0.39     |
| ЕВРОПА-01                                    | 0.00              | 0            | 1200             | 10.75            | 14.10.2010 | 16.10.2008 | 99.80         | -       | 99.99        | 0.00  | 0.00   | -0.10         | 40.94 | 10.77   | 4.12     | 11.22    | 1.04      | 0.94     |
| Евросеть-2                                   | 24.58             | 37           | 3000             | 10.25            | 02.06.2009 | 04.12.2007 | 97.00         | 96.51   | 97.00        | 0.06  | -0.49  | -2.95         | 25.84 | 10.57   | 3.29     | 22.51    | 0.25      | 0.20     |
| ИнкомЛада2                                   | 0.00              | 0            | 1400             | 12.00            | 12.02.2010 | 15.02.2008 | 100.50        | 99.65   | 100.19       | 0.00  | 0.50   | -0.45         | 6.25  | 11.94   | 2.04     | 11.27    | 0.44      | 0.39     |
| ИнкомЛада3                                   | 0.00              | 0            | 2000             | 11.00            | 10.06.2011 | 12.06.2009 | 97.95         | 98.00   | 99.90        | 0.00  | -1.55  | -2.30         | 24.71 | 11.23   | 6.24     | 12.88    | 1.59      | 1.41     |
| Карус. Ф 01                                  | 0.00              | 0            | 3000             | 9.75             | 12.09.2013 | 18.09.2008 | 100.00        | 99.80   | 99.95        | 0.00  | -0.30  | -1.95         | 44.61 | 9.75    | 1.76     | 9.98     | 0.97      | 0.88     |
| КОПЕИКА 01                                   | 0.00              | 0            | 1200             | 9.40             | 17.06.2008 | -          | 100.00        | 99.50   | 100.00       | 0.00  | 0.00   | -0.50         | 20.09 | 9.40    | 9.73     | -        | 1.28      | 1.17     |
| КОПЕИКА 02                                   | 36.50             | 6            | 4000             | 8.70             | 15.02.2012 | 18.02.2009 | 97.90         | 97.40   | 98.00        | 0.15  | -0.10  | -1.84         | 3.34  | 8.89    | 3.56     | 10.67    | 1.38      | 1.25     |
| КОПЕИКА 03                                   | 46.04             | 2            | 4000             | 9.80             | 15.02.2012 | 20.08.2008 | 99.84         | 97.00   | 99.00        | 0.00  | 0.84   | -0.36         | 3.76  | 9.82    | 10.21    | 9.27     | 0.92      | 0.85     |
| КОРА УК 01                                   | 0.00              | 0            | 1000             | 12.00            | 14.07.2009 | 15.01.2008 | 100.15        | -       | 99.97        | 0.00  | 0.00   | -0.13         | 16.44 | 11.98   | 2.31     | 12.05    | 0.35      | 0.32     |
| Магнит Ф 01                                  | 19.76             | 4            | 2000             | 9.34             | 19.11.2008 | -          | 100.90        | 100.90  | -            | -0.20 | -0.40  | -1.50         | 26.87 | 9.26    | 8.70     | -        | 1.14      | 1.05     |
| Магнит Ф 02                                  | 0.00              | 0            | 5000             | 8.20             | 23.03.2012 | 24.03.2010 | 99.50         | -       | -            | 0.00  | 0.50   | -0.90         | 35.72 | 8.24    | 8.51     | 8.60     | 2.27      | 2.09     |
| МартаФин 1                                   | 1.32              | 13           | 700              | 14.84            | 22.05.2008 | -          | 98.60         | 98.01   | 98.68        | 0.40  | -0.10  | -0.70         | 42.28 | 15.05   | 17.61    | -        | 0.68      | 0.58     |
| МартаФин 2                                   | 0.50              | 1            | 1000             | 12.00            | 06.12.2009 | 07.12.2007 | 99.50         | 98.60   | 99.65        | -0.15 | 1.30   | -0.05         | 29.59 | 12.06   | 1.61     | 13.63    | 0.26      | 0.22     |
| МартаФин 3                                   | 277.19            | 6            | 2000             | 13.00            | 02.08.2011 | 01.02.2008 | 98.30         | 98.20   | 98.30        | -0.35 | -0.20  | -1.00         | 11.75 | 13.22   | 1.86     | 17.25    | 0.41      | 0.35     |
| МатрицаФ-1                                   | 0.10              | 1            | 1200             | 12.00            | 10.12.2008 | -          | 97.50         | 97.30   | 97.99        | 0.00  | -0.50  | -2.05         | 27.62 | 12.31   | 14.69    | -        | 1.18      | 1.03     |
| МвидеоФ-01                                   | 0.00              | 0            | 2000             | 10.00            | 18.11.2009 | 21.11.2007 | 100.00        | 99.50   | 100.10       | 0.00  | 0.00   | -0.50         | 28.77 | 10.00   | 0.97     | 9.72     | 0.21      | 0.19     |
| МИРФинанс1                                   | 0.06              | 1            | 1000             | 10.50            | 27.12.2007 | -          | 100.00        | 99.91   | 100.00       | 0.10  | 0.10   | -0.25         | 20.14 | 10.50   | 10.29    | -        | 0.31      | 0.28     |
| МКАГИТАЛ-1                                   | 0.00              | 0            | 1500             | 8.60             | 20.08.2009 | 21.08.2008 | 100.20        | -       | -            | 0.00  | 0.70   | -0.55         | 3.06  | 8.58    | 4.24     | 8.55     | 0.94      | 0.87     |
| МонеткаФ-1                                   | 0.00              | 0            | 1000             | 10.70            | 14.05.2009 | 15.11.2007 | 99.35         | -       | -            | 0.00  | -0.05  | -0.95         | 32.54 | 10.77   | 1.64     | 13.69    | 0.19      | 0.17     |
| МОСМАРТФ 1                                   | 9.90              | 3            | 2000             | 11.00            | 12.04.2012 | 17.04.2008 | 99.00         | 99.00   | 99.74        | -0.95 | -0.25  | -1.70         | 41.89 | 11.11   | 1.76     | 13.09    | 0.59      | 0.52     |
| НатурПроад2                                  | 0.00              | 1            | 1000             | 10.75            | 16.06.2009 | 18.12.2007 | 100.09        | -       | 100.09       | -0.01 | 0.04   | -0.01         | 22.97 | 10.74   | 1.69     | 10.19    | 0.29      | 0.26     |
| Орхидея 01                                   | 0.00              | 0            | 1000             | 10.70            | 09.04.2009 | -          | 100.00        | -       | 100.00       | 0.00  | 0.09   | -0.29         | 16.12 | 10.70   | 0.67     | -        | 1.56      | 1.54     |
| Патэрсон 1                                   | 6.96              | 4            | 2000             | 10.00            | 17.12.2009 | 19.06.2008 | 99.60         | 99.50   | 100.00       | -0.40 | 0.10   | -1.00         | 20.82 | 10.04   | 3.78     | 10.95    | 0.75      | 0.68     |
| ПИВДОМ 01                                    | 0.00              | 0            | 1000             | 13.00            | 22.04.2010 | 23.10.2008 | 99.30         | 99.40   | 100.15       | 0.00  | 0.00   | -0.85         | 47.01 | 13.09   | 6.24     | 14.11    | 1.04      | 0.92     |
| ПротекФин1                                   | 14.74             | 2            | 5000             | 8.90             | 02.11.2011 | 04.11.2009 | 98.25         | 88.00   | 98.10        | 0.40  | -0.25  | -1.83         | 29.02 | 9.06    | 5.42     | 10.04    | 1.96      | 1.78     |
| САМОХВАЛ-1                                   | 0.00              | 0            | 1500             | 11.40            | 21.10.2009 | 23.04.2008 | 99.80         | -       | 99.99        | 0.00  | 0.00   | -0.35         | 41.54 | 11.42   | 3.60     | 12.03    | 0.61      | 0.54     |
| СпортМ-Ф-1                                   | 0.00              | 0            | 3000             | 8.80             | 21.05.2010 | 21.11.2008 | 100.19        | -       | -            | 0.00  | 0.00   | 0.00          | 24.83 | 8.78    | 4.02     | 8.80     | 1.15      | 1.06     |
| ТехИнвст-1                                   | 210.41            | 21           | 2000             | 10.00            | 26.05.2011 | 29.05.2008 | 98.50         | 98.30   | 98.50        | 0.00  | -0.48  | -1.30         | 26.58 | 10.15   | 2.47     | 12.52    | 0.71      | 0.63     |
| Топкига-2                                    | 0.00              | 0            | 1500             | 10.51            | 09.12.2010 | 11.12.2008 | 101.50        | -       | -            | 0.00  | 0.00   | 0.00          | 23.90 | 10.35   | 3.78     | 9.42     | 1.20      | 1.09     |
| ХоллиФин1                                    | 0.05              | 1            | 1500             | 11.15            | 01.04.2010 | 02.10.2008 | 99.00         | 99.00   | 99.75        | 0.25  | 0.00   | -2.00         | 46.74 | 11.26   | 5.33     | 12.52    | 1.00      | 0.89     |
| <b>Строительство, ипотека и недвижимость</b> |                   |              |                  |                  |            |            |               |         |              |       |        |               |       |         |          |          |           |          |
| АдаманФ1об                                   | 0.00              | 0            | 500              | 12.10            | 05.06.2008 | -          | 100.10        | 99.90   | 100.05       | 0.00  | 0.15   | -1.21         | 29.84 | 12.09   | 12.25    | -        | 0.72      | 0.64     |
| АдаманФ2об                                   | 5.00              | 1            | 2000             | 11.25            | 20.05.2010 | 20.11.2008 | 99.90         | 99.85   | 99.90        | 0.00  | -0.10  | -1.69         | 4.01  | 11.26   | 5.37     | 11.83    | 1.14      | 1.02     |
| АИЖК 1об                                     | 0.00              | 0            | 1070             | 11.00            | 01.12.2008 | -          | 106.50        | -       | -            | 0.00  | 0.00   | 0.00          | 28932 | 10.33   | 5.57     | -        | 1.17      | 1.11     |
| АИЖК 2об                                     | 0.00              | 0            | 1500             | 11.00            | 01.02.2010 | -          | 109.99        | -       | -            | 0.00  | 0.00   | 0.00          | 10.55 | 10.00   | 6.56     | -        | 2.18      | 2.04     |
| АИЖК 3об                                     | 0.00              | 1            | 2250             | 9.40             | 15.10.2010 | -          | 105.10        | 104.80  | 105.10       | 0.30  | 0.30   | -0.60         | 13.39 | 8.94    | 6.65     | -        | 1.74      | 1.63     |
| АИЖК 4об                                     | 0.00              | 0            | 900              | 8.70             | 01.02.2012 | -          | 105.00        | 104.65  | 105.00       | 0.00  | 0.00   | -0.50         | 8.34  | 8.29    | 7.57     | -        | 3.70      | 3.44     |
| АИЖК 5об                                     | 0.00              | 0            | 2200             | 7.35             | 15.10.2012 | -          | 100.00        | 99.71   | 100.50       | 0.00  | 0.00   | -1.77         | 10.47 | 7.35    | 7.55     | -        | 3.90      | 3.63     |
| АИЖК 6об                                     | 0.00              | 0            | 2500             | 7.40             | 15.07.2014 | -          | 100.05        | 99.60   | 100.05       | 0.00  | 0.40   | -2.60         | 10.54 | 7.40    | 7.60     | -        | 4.73      | 4.40     |
| АИЖК 7об                                     | 6.06              | 3            | 4000             | 7.68             | 15.07.2016 | -          | 101.00        | 100.90  | 101.00       | -0.27 | 0.64   | -3.00         | 10.94 | 7.60    | 7.71     | -        | 5.54      | 5.14     |
| АИЖК 8об                                     | 81.85             | 11           | 5000             | 7.63             | 15.06.2018 | 15.03.2014 | 100.95        | 100.90  | 100.95       | -0.17 | 0.69   | -2.70         | 17.14 | 7.56    | 7.66     | 7.64     | 4.67      | 4.34     |
| АИЖК 9об                                     | 131.08            | 4            | 5000             | 7.4              |            |            |               |         |              |       |        |               |       |         |          |          |           |          |

| ВЫПУСКИ                            | ОБЪЕМЫ            |              |                  | ПОГАШЕНИЕ/ ВЫКУП |            |            | ЦЕНА          |         |         | ИЗМЕНЕНИЕ, % |        |       | ДОХОДНОСТЬ, % |         |          | ДЮРАЦИЯ  |           |           |
|------------------------------------|-------------------|--------------|------------------|------------------|------------|------------|---------------|---------|---------|--------------|--------|-------|---------------|---------|----------|----------|-----------|-----------|
|                                    | Оборот, млн. руб. | Число сделок | Объем, млн. руб. | Купон, %         | Погашение  | Оферта     | Индикат. цена | Покупка | Продажа | день         | неделя | месяц | НКД           | Текущая | К погаш. | К оферте | Дюр. лет. | Мод. дюр. |
| <b>Химия и нефтехимия</b>          |                   |              |                  |                  |            |            |               |         |         |              |        |       |               |         |          |          |           |           |
| ВМУ-Фин 01                         | 0.00              | 0            | 1500             | 11.00            | 22.12.2009 | 25.12.2007 | 100.27        | -       | -       | 0.00         | -0.06  | -0.65 | 21.40         | 10.97   | 1.36     | 9.87     | 0.30      | 0.28      |
| Дорогобуж1                         | 10.05             | 1            | 900              | 8.60             | 11.06.2008 | -          | 100.50        | -       | -       | 0.00         | 0.30   | 0.30  | 19.79         | 8.58    | 8.47     | -        | 0.75      | 0.69      |
| Куйбазот-2                         | 0.00              | 0            | 2000             | 8.80             | 04.03.2011 | -          | 100.00        | -       | -       | 0.00         | 0.00   | -0.95 | 43.40         | 8.80    | 8.99     | -        | 2.96      | 2.71      |
| НИКОСХИМ 2                         | 0.00              | 0            | 1500             | 11.25            | 20.08.2009 | -          | 99.50         | 99.20   | 99.50   | 0.00         | 0.00   | -0.65 | 6.16          | 11.31   | 12.04    | -        | 1.77      | 1.58      |
| НИТОЛ 02                           | 0.00              | 0            | 2200             | 11.75            | 15.12.2009 | -          | 100.20        | 99.80   | 100.14  | 0.00         | 0.40   | -2.45 | 25.11         | 11.73   | 11.97    | -        | 2.02      | 1.80      |
| НКНХ-04 об                         | 0.00              | 0            | 1500             | 9.99             | 26.03.2012 | 02.04.2009 | 103.99        | 99.00   | 103.90  | 0.00         | 0.99   | 0.20  | 42.70         | 9.61    | 2.65     | 7.34     | 1.44      | 1.34      |
| САНОС-02об                         | 0.00              | 1            | 3000             | 10.00            | 10.11.2009 | -          | 103.90        | 102.50  | 103.90  | -0.05        | 0.90   | -1.55 | 30.96         | 9.62    | 8.17     | -        | 1.96      | 1.82      |
| СИБУРХолд1                         | 60.07             | 2            | 1500             | 7.70             | 01.11.2012 | 05.11.2009 | 100.15        | 99.90   | 100.30  | 0.00         | 0.35   | -0.70 | 24.89         | 7.69    | 3.39     | 7.76     | 1.99      | 1.85      |
| СНХЗ Фин 1                         | 0.00              | 0            | 1000             | 10.70            | 29.09.2009 | 02.10.2007 | 99.90         | 99.75   | 99.90   | 0.00         | 0.10   | -0.30 | 45.44         | 10.71   | 0.43     | 11.54    | 0.07      | 0.07      |
| ТАИФ-Фин01                         | 0.00              | 0            | 4000             | 8.42             | 09.09.2010 | 11.09.2008 | 98.10         | -       | -       | 0.00         | -0.41  | -1.35 | 40.14         | 8.58    | 3.65     | 10.70    | 0.96      | 0.87      |
| УХК обл                            | 0.00              | 0            | 500              | 10.50            | 21.01.2011 | 25.01.2008 | 100.34        | 98.00   | -       | 0.00         | 0.00   | 0.34  | 11.51         | 10.46   | 1.13     | 9.93     | 0.38      | 0.35      |
| <b>Связь</b>                       |                   |              |                  |                  |            |            |               |         |         |              |        |       |               |         |          |          |           |           |
| ВлгТлкВТ-2                         | 5.05              | 3            | 3000             | 8.20             | 30.11.2010 | 04.12.2008 | 100.56        | 100.55  | 100.75  | -0.14        | 0.01   | -0.44 | 20.67         | 8.15    | 4.45     | 7.82     | 1.19      | 1.10      |
| ВлгТлкВТ-3                         | 0.00              | 0            | 2300             | 8.50             | 30.11.2010 | -          | 102.60        | 101.30  | 103.13  | 0.00         | 0.69   | -0.50 | 21.42         | 8.28    | 7.33     | -        | 2.04      | 1.90      |
| ВлгТлкВТ-4                         | 0.00              | 0            | 3000             | 7.99             | 03.09.2013 | 08.09.2009 | 100.55        | -       | -       | 0.00         | 0.10   | -1.75 | 18.61         | 7.95    | 3.29     | 7.92     | 1.84      | 1.71      |
| ДальСвз2об                         | 0.00              | 0            | 2000             | 8.85             | 30.05.2012 | 02.06.2010 | 103.80        | 102.50  | -       | 0.00         | 0.00   | 0.10  | 22.06         | 8.53    | 5.66     | 7.38     | 2.39      | 2.23      |
| ДальСвз3об                         | 0.36              | 1            | 1500             | 8.60             | 03.06.2009 | -          | 100.50        | 100.50  | 100.85  | 0.25         | -0.05  | 0.49  | 21.44         | 8.56    | 8.25     | -        | 1.04      | 0.96      |
| МГТС-04 об                         | 0.00              | 0            | 1500             | 7.10             | 22.04.2009 | 23.04.2008 | 100.00        | 100.06  | 103.10  | 0.00         | 0.00   | 0.00  | 25.87         | 7.10    | 2.81     | 7.21     | 0.62      | 0.57      |
| МГТС-05 об                         | 0.00              | 0            | 1500             | 7.10             | 25.05.2010 | 27.05.2008 | 99.00         | -       | -       | 0.00         | -1.50  | -1.50 | 19.26         | 7.17    | 3.70     | 8.71     | 0.71      | 0.65      |
| МегаФон3об                         | 0.00              | 0            | 3000             | 9.25             | 15.04.2008 | -          | 101.20        | 100.00  | -       | 0.00         | 0.45   | -0.70 | 35.73         | 9.14    | 7.31     | -        | 0.59      | 0.55      |
| РАДИОНЕТ-1                         | 0.06              | 1            | 600              | 11.45            | 27.08.2008 | -          | 99.50         | -       | 100.05  | -0.50        | 0.00   | -0.55 | 2.51          | 11.51   | 12.36    | -        | 0.95      | 0.84      |
| СЗТелек2об                         | 2.80              | 1            | 600              | 7.50             | 03.10.2007 | -          | 99.98         | 99.98   | -       | -0.02        | 1.98   | -0.18 | 5.18          | 7.50    | 7.66     | -        | 0.08      | 0.07      |
| СЗТелек3об                         | 0.00              | 0            | 3000             | 9.25             | 24.02.2011 | 28.02.2008 | 100.00        | 100.00  | -       | 0.00         | 0.00   | -1.40 | 1.52          | 9.25    | 1.51     | 9.57     | 0.48      | 0.43      |
| СЗТелек4об                         | 0.00              | 0            | 2000             | 8.10             | 08.12.2011 | -          | 100.45        | 99.00   | 102.45  | 0.00         | 0.00   | -2.73 | 18.42         | 8.06    | 8.19     | -        | 3.02      | 2.79      |
| СибТлк-5об                         | 0.25              | 1            | 3000             | 9.20             | 25.04.2008 | -          | 100.67        | 100.67  | 101.00  | 0.15         | 0.30   | -0.91 | 33.02         | 9.14    | 8.24     | -        | 0.62      | 0.57      |
| СибТлк-6об                         | 10.94             | 7            | 2000             | 7.85             | 16.09.2010 | 23.09.2008 | 99.30         | 99.30   | 99.65   | -0.50        | -0.30  | -2.00 | 35.92         | 7.91    | 3.03     | 8.63     | 0.99      | 0.92      |
| СибТлк-7об                         | 0.00              | 0            | 2000             | 8.65             | 20.05.2009 | -          | 101.65        | 100.10  | 101.40  | 0.00         | -1.70  | -1.35 | 24.88         | 8.51    | 7.73     | -        | 1.59      | 1.47      |
| СМАРТС 03                          | 64.17             | 28           | 1000             | 14.10            | 29.09.2009 | 02.10.2007 | 100.45        | 99.20   | 99.85   | 1.05         | 1.45   | 0.58  | 59.88         | 14.04   | 0.29     | 7.53     | 0.07      | 0.07      |
| УралСвзИн4                         | 1.89              | 3            | 3000             | 9.99             | 01.11.2007 | -          | 100.45        | 100.45  | 100.54  | 0.16         | 0.15   | -0.35 | 34.21         | 9.95    | 6.84     | -        | 0.16      | 0.15      |
| УралСвзИн5                         | 0.00              | 0            | 2000             | 9.19             | 17.04.2008 | -          | 101.09        | 100.50  | 101.00  | 0.00         | 0.19   | 0.09  | 35.00         | 9.09    | 7.46     | -        | 0.59      | 0.55      |
| УрСИ сер06                         | 0.00              | 0            | 2000             | 8.20             | 17.11.2011 | 20.11.2008 | 100.50        | 100.00  | 100.50  | 0.00         | 0.45   | -0.65 | 23.36         | 8.16    | 3.05     | 7.89     | 1.15      | 1.07      |
| УрСИ сер07                         | 20.08             | 1            | 3000             | 8.40             | 13.03.2012 | 17.03.2009 | 100.50        | 100.30  | 100.80  | 0.00         | 0.25   | -1.45 | 38.89         | 8.36    | 3.67     | 8.20     | 1.41      | 1.31      |
| ЦентрТел-4                         | 45.52             | 6            | 5622.6           | 13.80            | 21.08.2009 | -          | 110.55        | 110.23  | 110.55  | -0.25        | 0.05   | -1.95 | 6.05          | 12.48   | 8.04     | -        | 1.79      | 1.65      |
| ЦентрТел-5                         | 0.00              | 0            | 3000             | 8.09             | 30.08.2011 | 02.09.2008 | 100.40        | 100.35  | 100.65  | 0.00         | 0.05   | -0.50 | 0.22          | 8.06    | 2.27     | 7.81     | 0.98      | 0.90      |
| ЦТ-03 обл                          | 0.00              | 0            | 700              | 9.75             | 01.04.2009 | -          | 100.00        | 100.00  | -       | 0.00         | -0.80  | -0.80 | 16.83         | 9.75    | 10.11    | -        | 1.45      | 1.32      |
| ЮТК-03 об.                         | 0.80              | 1            | 3500             | 10.90            | 10.10.2009 | 09.10.2007 | 100.25        | 100.20  | 100.25  | 0.05         | 0.05   | -0.32 | 44.50         | 10.87   | 0.37     | 7.85     | 0.09      | 0.09      |
| ЮТК-04 об.                         | 58.34             | 2            | 3750             | 10.00            | 09.12.2009 | -          | 103.00        | 102.15  | 102.95  | 0.00         | 0.61   | -1.22 | 17.26         | 9.71    | 8.11     | -        | 1.40      | 1.29      |
| <b>Добывающая промышленность</b>   |                   |              |                  |                  |            |            |               |         |         |              |        |       |               |         |          |          |           |           |
| Белон 01                           | 20.02             | 1            | 1500             | 9.10             | 03.06.2009 | -          | 100.10        | -       | 100.50  | 0.00         | 0.00   | -0.60 | 22.69         | 9.09    | 9.23     | -        | 1.62      | 1.48      |
| Белон 02                           | 0.35              | 3            | 2000             | 9.25             | 23.02.2012 | 27.08.2009 | 100.30        | 100.00  | 100.30  | -0.20        | -0.70  | -0.85 | 1.52          | 9.22    | 4.28     | 9.29     | 1.85      | 1.69      |
| Кокс 01                            | 12.30             | 6            | 3000             | 8.95             | 16.07.2009 | -          | 99.95         | 99.95   | 100.10  | -0.05        | -0.10  | -1.55 | 11.77         | 8.95    | 9.17     | -        | 1.74      | 1.59      |
| ХайлендГФ1                         | 0.06              | 2            | 750              | 12.75            | 02.04.2008 | -          | 99.80         | 99.65   | 99.80   | 0.05         | -0.05  | 0.10  | 22.01         | 12.78   | 13.75    | -        | 0.55      | 0.49      |
| <b>Лесная промышленность и ЦБК</b> |                   |              |                  |                  |            |            |               |         |         |              |        |       |               |         |          |          |           |           |
| АЦБК-Инь 3                         | 0.00              | 0            | 1500             | 9.95             | 14.04.2011 | 18.10.2007 | 100.25        | 100.00  | 100.75  | 0.00         | -0.20  | -0.25 | 13.08         | 9.93    | 0.26     | 7.71     | 0.12      | 0.11      |
| ГОТЭК-2                            | 0.00              | 0            | 1500             | 10.50            | 18.06.2009 | 20.12.2007 | 99.70         | 99.00   | 99.70   | 0.00         | 0.20   | -0.60 | 21.86         | 10.53   | 4.98     | 11.32    | 0.29      | 0.26      |
| ДЗ-Фин -1                          | 0.00              | 0            | 400              | 11.00            | 23.05.2008 | -          | 100.00        | -       | -       | 0.00         | 0.00   | 0.75  | 31.04         | 11.00   | 11.25    | -        | 0.69      | 0.62      |
| НЛК 01                             | 0.00              | 0            | 500              | 12.45            | 31.01.2008 | -          | 100.00        | -       | 100.00  | 0.00         | 0.00   | 0.50  | 11.60         | 12.45   | 12.31    | -        | 0.41      | 0.36      |
| ПЭФ-Союз-1                         | 0.00              | 0            | 300              | 10.00            | 09.10.2007 | -          | 100.00        | -       | -       | 0.00         | 0.00   | 0.00  | 41.92         | 10.00   | 9.60     | -        | 0.09      | 0.09      |
| СЗЛК-Фин-1                         | 0.00              | 0            | 1000             | 11.50            | 02.03.2010 | 02.09.2008 | 97.50         | -       | 99.50   | 0.00         | 0.00   | -1.50 | 0.32          | 11.79   | 5.97     | 14.80    | 0.97      | 0.84      |
| <b>Агропромышленный комплекс</b>   |                   |              |                  |                  |            |            |               |         |         |              |        |       |               |         |          |          |           |           |
| АгрГрупп-1                         | 0.00              | 0            | 400              | 11.50            | 20.05.2009 | 21.11.2007 | 100.04        | -       | -       | 0.00         | 0.00   | 0.04  | 4.41          | 11.50   | 1.42     | 11.26    | 0.21      | 0.19      |
| АгрикаП1                           | 0.00              | 0            | 1000             | 11.80            | 29.09.2009 | 01.04.2008 | 100.03        | 99.50   | 100.00  | 0.00         | -0.03  | -0.12 | 50.11         | 11.80   | 3.36     | 12.05    | 0.54      | 0.49      |
| Агроком 01                         | 0.00              | 0            | 1500             | 10.00            | 21.06.2011 | 23.12.2008 | 101.00        | 94.00   | 96.00   | 0.00         | 0.00   | 0.00  | 19.45         | 9.90    | 3.31     | 9.36     | 1.23      | 1.13      |
| Агрохолд 1                         | 1.88              | 1            | 1000             | 12.75            | 24.07.2009 | 18.07.2008 | 99.00         | 98.10   | 99.80   | 0.00         | -0.10  | -1.07 | 16.42         | 12.88   | 6.80     | 14.73    | 0.82      | 0.72      |
| Аркада-01                          | 0.09              | 7            | 480              | 13.20            | 28.06.2008 | -          | 99.85         | 99.61   | 99.85   | 0.30         | 0.05   | -0.63 | 19.67         | 13.22   | 13.78    | -        | 0.78      | 0.69      |
| Аркада-02                          | 0.00              | 0            | 700              | 13.31            | 20.02.2009 | -          | 99.25         | 99.31   | 100.10  | 0.00         | 0.25   | -1.45 | 5.11          | 13.41   | 14.51    | -        | 1.10      | 0.96      |
| Аркада-03                          | 4.98              | 3            | 1200             | 13.65            | 31.03.2011 | 02.10.2008 | 99.60         | 99.30   | 99.80   | -0.20        | 0.00   | -1.01 | 57.22         | 13.70   | 4.93     | 14.52    | 0.98      | 0.86      |
| Белгркор-1                         | 0.00              | 0            | 700              | 10.90            | 02.12.2008 | 04.12.2007 | 100.00        | -       | 100.15  | 0.00         | -0.25  | -0.04 | 0.30          | 10.90   | 2.20     | 10.90    | 0.25      | 0.22      |
| Евросервис                         | 0.09              | 2            | 1500             | 13.25            | 18.12.2007 | -          | 100.00        | 99.61   | 100.00  | 0.00         | 0.00   | -0.25 | 28.32         | 13.25   | 13.90    | -        | 0.28      | 0.24      |
| МельнКомб                          | 0.00              | 0            | 1000             | 11.50            | 26.02.2009 | -          | 100.00        | -       | 99.00   | 0.00         | 0.20   | 0.10  | 0.66          | 11.50   | 11.83    | -        | 1.40      | 1.25      |
| МСельПром1                         | 0.25              | 1            | 1000             | 12.50            | 12.12.2008 | -          | 99.45         | 99.50   | 99.65   | 0.00         | 0.00   | -1.00 | 28.08         | 12.57   | 13.36    | -        | 1.18      | 1.05      |
| ОГО-агро-2                         | 5.18              | 5            | 1200             | 12.95            | 25.02.2009 | -          | 99.98         | 99.36   | 99.95   | 0.9          |        |       |               |         |          |          |           |           |

| ВЫПУСКИ                  | ОБЪЕМЫ            |              |                  | ПОГАШЕНИЕ/ ВЫКУП |            |            | ЦЕНА          |         | ИЗМЕНЕНИЕ, % |       |        | ДОХОДНОСТЬ, % |       |         | ДЮРАЦИЯ  |          |           |          |
|--------------------------|-------------------|--------------|------------------|------------------|------------|------------|---------------|---------|--------------|-------|--------|---------------|-------|---------|----------|----------|-----------|----------|
|                          | Оборот, млн. руб. | Число сделок | Объем, млн. руб. | Купон, %         | Погашение  | Оферта     | Индикат. цена | Покупка | Продажа      | день  | неделя | месяц         | НКД   | Текущая | К погаш. | К оферте | Дюр. лет. | Мод. дюр |
| <b>Финансовый сектор</b> |                   |              |                  |                  |            |            |               |         |              |       |        |               |       |         |          |          |           |          |
| Абсолют 02               | 0.00              | 0            | 1000             | 8.00             | 30.06.2008 | -          | 100.81        | -       | -            | 0.00  | 0.00   | -0.14         | 14.25 | 7.94    | 7.15     | -        | 0.79      | 0.74     |
| АВТОВАЗБ-1               | 0.00              | 0            | 800              | 11.95            | 02.04.2010 | 04.04.2008 | 99.50         | -       | 99.69        | 0.00  | -0.50  | -0.50         | 19.97 | 12.01   | 3.01     | 13.47    | 0.56      | 0.49     |
| АК БАРС-02               | 1.99              | 1            | 1500             | 8.00             | 22.01.2009 | -          | 99.50         | 99.30   | 99.70        | -0.20 | -0.50  | -0.75         | 8.99  | 8.04    | 8.56     | -        | 1.33      | 1.22     |
| БанкСЮЭ301               | 0.00              | 0            | 1000             | 9.25             | 24.04.2008 | -          | 100.85        | 100.00  | 100.85       | 0.00  | 0.25   | -0.43         | 10.39 | 9.17    | 8.09     | -        | 0.62      | 0.57     |
| БанкСЮЭ302               | 0.00              | 0            | 2000             | 8.37             | 05.10.2009 | 04.10.2007 | 99.95         | 99.87   | 100.00       | 0.00  | -0.10  | -0.30         | 35.31 | 8.37    | 8.57     | 8.70     | 0.08      | 0.07     |
| Возрожд 01               | 0.00              | 0            | 3000             | 8.95             | 03.03.2010 | -          | 101.15        | 100.00  | 102.00       | 0.00  | 0.00   | -1.00         | 0.00  | 8.85    | 8.61     | -        | 2.19      | 2.02     |
| Восточный1               | 0.00              | 0            | 1500             | 10.30            | 17.03.2010 | 19.03.2008 | 101.00        | 99.00   | -            | 0.00  | 0.00   | 0.00          | 47.41 | 10.20   | 1.83     | 8.52     | 0.51      | 0.47     |
| ВТБ - 4 об               | 0.00              | 0            | 5000             | 6.30             | 19.03.2009 | 20.03.2008 | 100.55        | -       | -            | 0.00  | 0.25   | -0.25         | 28.82 | 6.27    | 1.88     | 5.32     | 0.52      | 0.50     |
| ВТБ - 5 об               | 650.01            | 3            | 15000            | 5.90             | 17.10.2013 | 24.04.2008 | 99.80         | -       | 99.99        | -0.65 | -0.25  | -0.25         | 6.63  | 5.91    | 0.66     | 6.37     | 0.62      | 0.59     |
| ВТБ - 6 об               | 0.00              | 0            | 15000            | 5.75             | 06.07.2016 | 16.07.2008 | 100.30        | -       | -            | 0.00  | 0.30   | 0.30          | 7.72  | 5.73    | 0.54     | 5.50     | 0.84      | 0.80     |
| Газбанк 01               | 53.30             | 9            | 750              | 10.50            | 25.11.2008 | 20.11.2007 | 100.19        | 99.70   | 100.15       | -0.21 | 0.19   | 0.19          | 30.49 | 10.50   | 1.80     | 10.19    | 0.21      | 0.19     |
| ГазпромБ 1               | 85.22             | 4            | 5000             | 7.10             | 27.01.2011 | -          | 99.00         | 98.80   | 99.10        | -0.25 | 0.40   | -1.24         | 6.61  | 7.17    | 7.57     | -        | 3.06      | 2.84     |
| ГазпромБ 2               | 0.00              | 0            | 5000             | 6.54             | 20.11.2013 | 28.11.2007 | 100.05        | -       | -            | 0.00  | 0.05   | -0.45         | 17.56 | 6.54    | 6.63     | 6.21     | 0.23      | 0.22     |
| ГЛОБЭКС 01               | 0.00              | 0            | 2000             | 11.00            | 15.03.2010 | 13.03.2008 | 98.95         | -       | -            | 0.00  | 0.45   | -0.95         | 53.04 | 11.12   | 10.61    | 13.57    | 0.49      | 0.44     |
| ДельтаКр-1               | 0.00              | 0            | 1500             | 7.09             | 01.12.2009 | -          | 100.50        | -       | -            | 0.00  | 0.00   | 0.00          | 17.87 | 7.05    | 6.96     | -        | 2.08      | 1.94     |
| ЕврокомФК1               | 0.00              | 0            | 1000             | 11.50            | 18.12.2009 | 21.12.2007 | 100.15        | -       | -            | 0.00  | 0.00   | -0.75         | 23.63 | 11.48   | 1.43     | 10.72    | 0.29      | 0.27     |
| Зенит 2обл               | 3.98              | 2            | 2000             | 8.39             | 16.02.2009 | -          | 99.40         | 99.20   | 99.60        | 0.35  | 0.65   | -1.55         | 4.37  | 8.44    | 9.03     | -        | 1.39      | 1.28     |
| Зенит 3обл               | 10.51             | 2            | 3000             | 8.45             | 09.11.2011 | 14.11.2007 | 99.90         | 99.86   | 100.01       | -0.10 | 0.10   | -0.35         | 25.93 | 8.46    | 0.42     | 8.75     | 0.19      | 0.18     |
| Зенит 4обл               | 19.42             | 4            | 3000             | 8.13             | 06.04.2010 | 04.04.2008 | 99.60         | 99.52   | 99.69        | 0.05  | -0.25  | -0.77         | 34.30 | 8.13    | 1.89     | 8.37     | 0.56      | 0.52     |
| КБРенКап-1               | 0.00              | 0            | 2000             | 10.45            | 02.03.2010 | 02.09.2008 | 100.40        | -       | -            | 0.00  | 0.35   | -1.40         | 0.29  | 10.41   | 4.17     | 10.27    | 0.97      | 0.88     |
| Кедр-01                  | 0.00              | 0            | 450              | 11.50            | 05.10.2007 | -          | 100.00        | -       | -            | 0.00  | 0.00   | 0.00          | 19.22 | 11.50   | 11.28    | -        | 0.08      | 0.07     |
| Кедр-02                  | 0.00              | 0            | 1000             | 11.15            | 15.09.2009 | 18.03.2008 | 100.20        | 99.00   | 100.10       | 0.00  | -0.09  | -0.21         | 23.83 | 11.13   | 2.93     | 11.19    | 0.51      | 0.46     |
| КИТФинБ-02               | 2.01              | 1            | 2000             | 10.00            | 23.03.2010 | 17.09.2008 | 100.60        | 100.35  | 100.90       | -0.02 | 0.30   | -1.84         | 47.67 | 9.94    | 3.97     | 9.59     | 0.96      | 0.88     |
| КИТФинБанк               | 0.20              | 2            | 2000             | 10.00            | 18.12.2008 | -          | 100.90        | 100.90  | 101.05       | -0.30 | -0.60  | -2.45         | 21.64 | 9.91    | 9.43     | -        | 1.22      | 1.11     |
| КМБ-Банк2                | 0.00              | 0            | 3400             | 7.75             | 30.11.2011 | 03.12.2008 | 100.10        | -       | -            | 0.00  | 0.85   | -0.60         | 19.32 | 7.74    | 2.35     | 7.80     | 1.19      | 1.11     |
| КрЕврБ-01                | 0.00              | 0            | 3500             | 7.94             | 03.02.2010 | 06.08.2008 | 100.06        | -       | -            | 0.00  | 0.00   | 0.56          | 6.09  | 7.94    | 3.09     | 8.01     | 0.90      | 0.83     |
| ЛОКОБанк 2               | 1.94              | 1            | 500              | 10.65            | 22.04.2008 | -          | 99.70         | 99.60   | 100.00       | 0.00  | 0.00   | -0.95         | 13.42 | 10.68   | 11.61    | -        | 0.61      | 0.55     |
| МастерБ-2                | 0.20              | 1            | 1000             | 11.50            | 23.05.2008 | -          | 100.50        | 99.70   | 100.40       | 0.00  | 0.18   | -0.60         | 32.45 | 11.44   | 10.99    | -        | 0.69      | 0.62     |
| МастерБ-3                | 0.00              | 0            | 1200             | 11.75            | 30.11.2011 | 05.12.2007 | 100.69        | 99.50   | 100.50       | 0.00  | -0.16  | -0.61         | 29.29 | 11.67   | 0.53     | 8.67     | 0.25      | 0.23     |
| МДМ-Банк03               | 0.00              | 0            | 6000             | 7.60             | 01.10.2009 | 01.10.2007 | 100.05        | 99.91   | 100.11       | 0.00  | 0.00   | -0.15         | 31.86 | 7.60    | 0.27     | 6.75     | 0.08      | 0.07     |
| МКБ 02обл                | 0.85              | 1            | 1000             | 10.40            | 04.06.2009 | 06.12.2007 | 100.00        | 99.95   | 100.00       | 0.00  | 0.00   | -0.50         | 25.64 | 10.40   | 1.52     | 10.14    | 0.25      | 0.23     |
| ММБ 02обл.               | 0.00              | 0            | 3000             | 6.50             | 11.02.2009 | 13.02.2008 | 100.85        | -       | -            | 0.00  | 0.00   | 0.00          | 3.74  | 6.45    | 1.41     | 4.52     | 0.44      | 0.42     |
| МоскомцБ                 | 0.00              | 0            | 1000             | 9.30             | 10.12.2008 | -          | 100.17        | -       | -            | 0.00  | 0.00   | -0.31         | 23.19 | 9.28    | 1.71     | -        | 1.22      | 1.20     |
| МоскомцБ-2               | 0.00              | 0            | 3000             | 8.40             | 15.02.2011 | 19.08.2008 | 99.80         | -       | -            | 0.00  | 0.00   | 0.00          | 3.45  | 8.42    | 2.48     | 8.80     | 0.94      | 0.86     |
| НОМОС 7в                 | 19.68             | 39           | 3000             | 8.25             | 16.06.2009 | 18.12.2007 | 99.90         | 99.80   | 99.90        | 0.00  | -0.09  | -0.33         | 17.63 | 8.26    | 1.39     | 8.46     | 0.29      | 0.26     |
| НФК-2                    | 0.00              | 0            | 1000             | 9.80             | 12.05.2009 | 09.05.2008 | 99.00         | 98.90   | 99.20        | 0.00  | 0.00   | -0.90         | 7.79  | 9.90    | 4.73     | 11.83    | 0.66      | 0.59     |
| ОИЖК-01                  | 0.00              | 0            | 1000             | 9.24             | 21.02.2012 | -          | 100.70        | -       | -            | 0.00  | 0.00   | 0.00          | 2.03  | 9.18    | 9.23     | -        | 3.46      | 3.17     |
| ПетрокомБ2               | 0.00              | 0            | 3000             | 8.50             | 31.08.2009 | -          | 99.50         | 96.50   | 100.45       | 0.00  | 0.00   | -1.50         | 1.40  | 8.54    | 8.97     | -        | 1.87      | 1.72     |
| ПРББ-5                   | 0.00              | 0            | 1000             | 9.69             | 29.04.2009 | -          | 100.04        | -       | -            | 0.00  | 0.00   | 0.00          | 33.45 | 9.69    | 8.94     | -        | 1.52      | 1.40     |
| РМБ                      | 2.79              | 2            | 1000             | 11.00            | 27.04.2009 | 26.04.2008 | 99.70         | 99.70   | 100.00       | -0.15 | -0.20  | -0.40         | 39.78 | 11.03   | 4.62     | 11.77    | 0.61      | 0.55     |
| РОСБАНК-1                | 0.00              | 0            | 3000             | 7.89             | 15.02.2009 | -          | 101.20        | 100.80  | 101.50       | 0.00  | 0.00   | -0.71         | 4.32  | 7.80    | 6.99     | -        | 1.39      | 1.30     |
| РосселлБ 2               | 421.74            | 14           | 7000             | 7.85             | 16.02.2011 | -          | 100.20        | 100.10  | 100.25       | -0.10 | 0.30   | -2.73         | 3.01  | 7.83    | 8.01     | -        | 3.05      | 2.82     |
| РосселлБ 3               | 0.00              | 0            | 10000            | 7.34             | 09.02.2017 | 18.02.2010 | 99.40         | 98.88   | 99.15        | 0.00  | 0.40   | -1.59         | 2.61  | 7.38    | 2.14     | 7.76     | 2.29      | 2.12     |
| РосселлхзБ               | 0.00              | 0            | 3000             | 7.20             | 04.06.2008 | -          | 100.10        | -       | -            | 0.00  | 0.00   | 0.00          | 7.19  | 7.25    | -        | -        | 0.72      | 0.67     |
| РусСтанд-4               | 1.58              | 3            | 3000             | 8.25             | 03.03.2008 | -          | 99.20         | 99.06   | 99.40        | 0.25  | -0.20  | -0.90         | 0.68  | 8.32    | 9.95     | -        | 0.49      | 0.45     |
| РусСтанд-5               | 0.00              | 0            | 5000             | 8.50             | 09.09.2010 | 11.09.2008 | 97.00         | -       | -            | 0.00  | -0.15  | -3.39         | 40.52 | 8.76    | 4.10     | 12.05    | 0.96      | 0.85     |
| РусСтанд-6               | 1184.55           | 2            | 6000             | 8.15             | 09.02.2011 | 11.02.2009 | 93.85         | 93.00   | 95.00        | -0.14 | -3.37  | -6.17         | 4.69  | 8.68    | 5.67     | 13.38    | 1.38      | 1.22     |
| РусСтанд-7               | 0.00              | 0            | 5000             | 8.50             | 20.09.2011 | 25.03.2008 | 98.60         | -       | -            | 0.00  | 0.00   | -1.75         | 37.73 | 8.62    | 1.56     | 11.47    | 0.53      | 0.48     |
| РусСтанд-8               | 19.31             | 4            | 5000             | 8.25             | 13.04.2012 | 17.10.2008 | 96.91         | 93.98   | 96.91        | -1.04 | -1.04  | -2.94         | 31.19 | 8.51    | 2.84     | 11.57    | 1.06      | 0.95     |
| Русфинанс1               | 298.28            | 2            | 1500             | 7.65             | 02.12.2008 | -          | 101.15        | 99.00   | -            | 0.00  | 0.00   | 0.00          | 19.28 | 7.56    | 6.77     | -        | 1.19      | 1.11     |
| Русфинанс2               | 0.00              | 0            | 1500             | 7.50             | 02.12.2008 | -          | 101.35        | 99.25   | -            | 0.00  | 0.00   | 0.00          | 18.90 | 7.40    | 6.44     | -        | 1.19      | 1.12     |
| Русфинанс4               | 34.24             | 4            | 4000             | 7.74             | 12.02.2010 | -          | 99.75         | -       | -            | 1.00  | 0.80   | -0.10         | 4.03  | 7.76    | 8.01     | -        | 2.26      | 2.09     |
| РусьБанк-1               | 0.00              | 0            | 1400             | 10.00            | 19.03.2009 | -          | 100.10        | 100.05  | 102.00       | 0.00  | -0.10  | -1.70         | 45.75 | 9.99    | 10.17    | -        | 1.40      | 1.27     |
| СевКазна-1               | 0.00              | 0            | 1000             | 10.75            | 01.10.2009 | 04.10.2007 | 100.05        | 99.80   | 100.10       | 0.00  | -0.05  | -0.35         | 18.26 | 10.74   | 0.39     | 9.93     | 0.08      | 0.07     |
| СобинБ 01                | 0.00              | 0            | 1047.55          | 12.00            | 13.05.2009 | 14.11.2007 | 99.95         | 99.89   | 100.31       | 0.00  | -0.35  | -0.45         | 36.82 | 12.01   | 1.41     | 11.83    | 0.19      | 0.17     |
| Солидарн-1               | 0.60              | 11           | 1000             | 10.75            | 01.12.2009 | 04.12.2007 | 99.94         | -       | 99.80        | 0.34  | 0.34   | -0.06         | 0.29  | 10.76   | 1.23     | 11.00    | 0.25      | 0.22     |
| СПБ-банк-1               | 4.98              | 1            | 1000             | 9.00             | 22.06.2009 | 19.06.2008 | 99.55         | -       | 99.75        | -0.20 | -0.45  | -0.55         | 19.73 | 9.04    | 4.37     | 9.94     | 0.76      | 0.69     |
| Спурт 01об               | 0.00              | 0            | 500              | 9.25             | 15.11.2007 | -          | 100.29        | -       | -            | 0.00  | 0.25   | 0.54          | 5.07  | 9.22    | 7.70     | -        | 0.19      | 0.18     |
| СудострБ-1               | 0.00              | 0            | 1500             | 9.85             | 02.07.2009 | -          | 100.10        | 100.00  | 100.         |       |        |               |       |         |          |          |           |          |



| ЭМИТЕНТЫ                           | ОБЪЁМ       |           | ЦЕНА    |         |         |          |       | ИЗМЕНЕНИЕ,% |       |         | ДОХОДНОСТЬ,% |                   | Изменение, б.п. |        |       | РЕЙТИНГ |         |       | ДЮРАЦИЯ   |          |
|------------------------------------|-------------|-----------|---------|---------|---------|----------|-------|-------------|-------|---------|--------------|-------------------|-----------------|--------|-------|---------|---------|-------|-----------|----------|
|                                    | Объем, млн. | Погашение | Купон,% | Покупка | Продажа | Закрытие | день  | неделю      | месяц | Текущая | К погаш.     | Спрэд к benchmark | день            | неделя | Месяц | S&P     | Moody's | Fitch | Дюр. лет. | Мод. дюр |
| <b>Суверенные еврооблигации</b>    |             |           |         |         |         |          |       |             |       |         |              |                   |                 |        |       |         |         |       |           |          |
| Россия 10                          | \$ 2 718    | 06.05.08  | 8.250   | 103.13  | 103.40  | 103.13   | -0.06 | -0.12       | -0.24 | 8.00    | 5.69         | 251               | 97              | 94     | 143   | A2      | A-      | -     | 1.25      | 1.18     |
| Россия 18                          | \$ 3 466    | 06.05.08  | 11.000  | 139.75  | 140.13  | 139.44   | 0.05  | 0.59        | 0.36  | 7.89    | 6.01         | 154               | 6               | -5     | 23    | A2      | A-      | -     | 7.42      | 7.00     |
| Россия 30                          | \$ 19 526   | 06.05.08  | 7.500   | 110.88  | 111.00  | 111.13   | 0.00  | 0.51        | 1.02  | 6.75    | 5.91         | 144               | 7               | -4     | 15    | A2      | A-      | -     | 7.02      | 6.63     |
| Россия 28                          | \$ 2 500    | 06.05.08  | 12.750  | 175.88  | 176.44  | 175.25   | -0.04 | 0.47        | -0.50 | 7.28    | 6.24         | 177               | 8               | -2     | 34    | A2      | A-      | -     | 10.62     | 10.00    |
| <b>Облигации Минфина РФ</b>        |             |           |         |         |         |          |       |             |       |         |              |                   |                 |        |       |         |         |       |           |          |
| MINFIN 8                           | \$ 1 322    | 06.05.08  | 3.000   | 139.625 | 140.100 | 140.00   |       | 0.00        | 0.00  | 3.06    | 5.98         | 151               | -1              | 5      | 76    | A2      | A-      | -     | -0.13     | 0.26     |
| MINFIN 5                           | \$ 2 167    | 06.05.08  | 3.000   | 98.000  | 98.250  | 98.00    | 0.00  | 0.00        | 0.00  | 3.29    | 5.61         | 149               | -1              | 10     | 30    | A2      | A-      | -     | 0.70      | 0.66     |
| MINFIN 7                           | \$ 1 750    | 06.05.08  | 3.000   | 91.250  | 0.000   | 91.25    | 0.00  | 0.27        | 0.62  |         |              |                   |                 |        |       | A2      | A-      | -     | 3.60      | 3.41     |
| <b>Облигации Aries</b>             |             |           |         |         |         |          |       |             |       |         |              |                   |                 |        |       |         |         |       |           |          |
| ARIES 01                           | € 2 000     | 06.05.08  | 7.362   | 100.360 | 100.480 | 100.31   | -0.03 | -0.14       | -0.28 | 7.34    | 4.78         | -4                | -9              | -13    | -1    | A2      | A-      | -     | 9.43      | 9.00     |
| ARIES 02                           | € 1 000     | 06.05.08  | 7.750   | 105.940 | 106.190 | 106.92   | 0.07  | -0.02       | 0.76  | 7.25    | 4.26         | 25                | 0               | -9     | -21   | A2      | A-      | -     | 1.92      | 1.85     |
| ARIES 03                           | \$ 2 436    | 06.05.08  | 9.600   | 125.560 | 125.770 | 126.34   | 0.51  | 0.62        | 1.83  | 7.60    | 5.14         | 99                | 0               | -7     | 8     | A2      | A-      | -     | 5.53      | 5.26     |
| <b>Муниципальные еврооблигации</b> |             |           |         |         |         |          |       |             |       |         |              |                   |                 |        |       |         |         |       |           |          |
| Москва 11                          | € 374       | 06.05.08  | 6.450   | 103.15  | 103.68  | 103.04   | 0.00  | -0.26       | 0.50  | 6.26    | 5.60         | 143               | -1              | 0      | 5     | BBB+    | Baa1    | BBB+  | 3.54      | 3.35     |
| Татарстан 15                       | \$ 250      | 06.05.08  | 7.700   | 100.75  | 101.75  | 100.75   | 0.00  | 0.00        | -0.74 | 7.64    | 7.57         | 302               | -1              | -6     | 34    | BB-     | Ba1     | BB+   | 6.26      | 5.82     |
| <b>Корпоративные еврооблигации</b> |             |           |         |         |         |          |       |             |       |         |              |                   |                 |        |       |         |         |       |           |          |
| Алроса 08                          | \$ 500      | 06.05.08  | 8.125   | 100.97  | 101.69  | 100.34   | 0.00  | -0.62       | -0.57 | 8.10    | 7.56         | 307               | -1              | 86     | 125   | BB-     | Ba3     | -     | 0.67      | 0.62     |
| Алроса 14                          | \$ 800      | 17.11.14  | 8.875   | 109.00  | 109.93  | 109.08   | 0.00  | 0.65        | -1.48 | 8.14    | 7.23         | 297               | -1              | -7     | 61    | BB-     | Ba3     | -     | 5.62      | 5.24     |
| Вимм-Билль-Данн 08                 | \$ 150      | 21.05.08  | 8.500   | 100.20  | 100.93  | 100.19   | 0.00  | -1.05       | -0.49 | 8.48    | 8.19         | 370               | -1              | 154    | 111   | BB-     | Ba3     | -     | 0.71      | 0.66     |
| Вымпелком 09                       | \$ 450      | 16.06.09  | 10.000  | 104.46  | 105.19  | 104.59   | 0.00  | 0.24        | -0.71 | 9.56    | 7.19         | 306               | -1              | -25    | 75    | BB+     | Ba2     | -     | 1.70      | 1.59     |
| Вымпелком 10                       | \$ 300      | 11.02.10  | 8.000   | 101.87  | 102.80  | 101.95   | 0.00  | 0.30        | -0.24 | 7.85    | 7.11         | 298               | -1              | -20    | 51    | BB+     | Ba2     | -     | 2.32      | 2.17     |
| Вымпелком 11                       | \$ 300      | 22.10.11  | 8.375   | 102.29  | 103.13  | 102.54   | 0.00  | 1.52        | -0.49 | 8.17    | 7.64         | 339               | -1              | -40    | 47    | BB+     | Ba2     | -     | 3.61      | 3.35     |
| ГАЗПРОМ 09                         | \$ 700      | 21.10.09  | 10.500  | 108.55  | 109.19  | 108.62   | 0.00  | 0.01        | -0.24 | 9.67    | 6.10         | 198               | -1              | -11    | 42    | BBB     | A3      | BBB-  | 1.96      | 1.84     |
| ГАЗПРОМ 10                         | € 1 000     | 27.09.10  | 7.800   | 105.94  | 106.35  | 104.96   | 0.00  | -0.93       | -0.93 | 7.43    | 5.97         | 182               | -1              | 26     | 53    | BBB     | A3      | BBB-  | 2.66      | 2.51     |
| ГАЗПРОМ 12                         | € 1 000     | 09.12.12  | 4.560   | 93.95   | 94.67   | 94.07    | 0.00  | 0.05        | -0.15 | 4.85    | 5.90         | 168               | -1              | -11    | 20    | BBB     | A3      | BBB-  | 4.62      | 4.36     |
| ГАЗПРОМ 13-1                       | \$ 1 750    | 01.03.13  | 9.625   | 114.25  | 114.92  | 114.18   | 0.00  | -0.01       | -0.04 | 8.43    | 6.51         | 225               | -1              | -8     | 32    | BBB     | A3      | BBB-  | 4.61      | 4.32     |
| ГАЗПРОМ 13-2                       | \$ 1 222    | 22.07.13  | 4.505   | 97.59   | 98.54   | 97.39    | 0.00  | -0.14       | 0.90  | 4.63    | 5.56         | 130               | -1              | 3      | 1     | BBB     | A3      | BBB-  | 2.62      | 2.48     |
| ГАЗПРОМ 13-3                       | \$ 647      | 22.07.13  | 5.625   | 97.86   | 98.40   | 98.06    | 0.00  | -0.17       | 0.08  | 5.74    | 6.57         | 232               | -1              | 5      | 33    | BBB     | A3      | BBB-  | 2.18      | 2.04     |
| ГАЗПРОМ 15                         | \$ 1 000    | 01.06.15  | 5.875   | 96.88   | 97.79   | 97.25    | 0.00  | -0.21       | -0.97 | 6.04    | 6.33         | 209               | -1              | -4     | 27    | BBB     | A3      | BBB-  | 6.33      | 5.95     |
| ГАЗПРОМ 20                         | \$ 1 250    | 01.02.20  | 7.201   | 101.64  | 102.17  | 101.68   | 0.00  | 0.13        | -0.31 | 7.08    | 6.76         | 250               | -1              | -9     | 41    | BBB     | A3      | BBB-  | 4.02      | 3.76     |
| ГАЗПРОМ 34                         | \$ 1 000    | 28.04.34  | 8.625   | 122.74  | 123.70  | 124.15   | 0.00  | 1.15        | 0.44  | 6.95    | 6.67         | 184               | -1              | -10    | 5     | BBB     | A3      | BBB-  | 12.33     | 11.56    |
| Галерея 13                         | \$ 175      | 15.05.13  | 10.125  | 94.00   | 96.50   | 94.00    | 0.00  | 0.00        | 0.00  | 10.77   | 11.59        | 733               | -1              | -5     | 35    | -       | -       | -     | 4.53      | 4.06     |
| Евразхолдинг 09                    | \$ 300      | 03.08.09  | 10.875  | 106.37  | 107.10  | 106.34   | 0.00  | 0.80        | -0.33 | 10.23   | 7.25         | 312               | -1              | -46    | 49    | -       | -       | -     | 1.83      | 1.70     |
| Евразхолдинг 15                    | \$ 750      | 10.11.15  | 8.250   | 99.37   | 100.80  | 99.61    | 0.00  | 0.32        | -0.47 | 8.28    | 8.31         | 376               | -1              | -11    | 30    | -       | -       | -     | 6.19      | 5.72     |
| Мегафон 09                         | \$ 375      | 10.12.09  | 8.000   | 102.00  | 102.84  | 102.19   | 0.00  | 0.18        | -0.11 | 7.83    | 6.93         | 280               | -1              | -17    | 44    | BB      | Ba3     | BB+   | 2.15      | 2.01     |
| ММК 08                             | \$ 300      | 21.10.08  | 8.000   | 100.30  | 100.86  | 100.41   | 0.00  | 0.07        | -0.57 | 7.97    | 7.60         | 312               | -1              | -39    | 98    | BB      | Ba3     | BB-   | 1.11      | 1.03     |
| МТС 08                             | \$ 400      | 30.01.08  | 9.750   | 100.74  | 101.22  | 100.82   | 0.00  | -           | -0.32 | 9.67    | 7.55         | 313               | -1              | -70    | 82    | BB-     | Ba3     | -     | 0.42      | 0.39     |
| МТС 10                             | \$ 400      | 14.10.10  | 8.375   | 101.69  | 102.61  | 102.32   | 0.00  | 0.83        | -0.04 | 8.19    | 7.52         | 338               | -1              | -38    | 45    | BB-     | Ba3     | -     | 2.81      | 2.62     |
| МТС 12                             | \$ 400      | 28.01.12  | 8.000   | 101.15  | 102.10  | 101.46   | 0.00  | 0.32        | 0.29  | 7.88    | 7.60         | 335               | -1              | -14    | 26    | BB-     | Ba3     | -     | 3.90      | 3.63     |
| НОРНИКЕЛЬ, 09                      | \$ 500      | 30.09.09  | 7.125   | 100.93  | 101.75  | 100.50   | 0.00  | -0.73       | -0.25 | 7.09    | 6.86         | 272               | -1              | 30     | 51    | BBB-    | Baa2    | BBB-  | 1.96      | 1.84     |
| РЖД 30                             | 12600 rub   | 30.06.12  | 8.375   | 103.00  | 104.00  | 103.00   | 0.00  | 0.00        | 0.00  | 8.13    | 6.89         | 52                | -1              | -1     | -29   | BBB+    | A3      | BBB+  | 2.13      | 1.99     |
| РЖД 30                             | 1000 rub    | 30.06.12  | 11.000  | 101.38  | 101.75  | 101.38   | 0.00  | 0.00        | 0.00  | 10.85   | 10.69        | 406               | -1              | -1     | -1    | BBB+    | A3      | BBB+  | 4.83      | 4.37     |
| Северсталь 09                      | \$ 325      | 24.02.09  | 8.625   | 101.77  | 102.48  | 101.69   | 0.00  | -0.07       | -0.53 | 8.48    | 7.38         | 326               | -1              | -4     | 75    | BB      | Ba2     | BB-   | 1.46      | 1.36     |
| Северсталь 14                      | \$ 375      | 15.01.09  | 9.250   | 105.75  | 0.00    | 107.38   | 0.00  | 0.83        | -0.54 | 8.61    | 7.80         | 354               | -1              | -7     | 44    | BB      | Ba2     | BB-   | 5.18      | 4.81     |
| Сибнефть 09                        | \$ 500      | 15.01.09  | 10.750  | 105.04  | 105.71  | 105.02   | 0.00  | -0.05       | -0.44 | 10.24   | 6.80         | 268               | -1              | -6     | 57    | BB+     | Ba1     | -     | 1.33      | 1.24     |
| Система 08                         | \$ 350      | 14.04.08  | 10.250  | 101.58  | 102.35  | 101.64   | 0.00  | 0.08        | -0.35 | 10.08   | 7.39         | 291               | -1              | -50    | 75    | -       | -       | -     | 0.60      | 0.56     |
| Система 11                         | \$ 350      | 28.01.11  | 8.875   | 101.75  | 104.25  | 102.87   | 0.00  | 1.35        | -0.14 | 8.63    | 7.89         | 375               | -1              | -40    | 42    | -       | -       | -     | 3.10      | 2.87     |
| Транснефть 14                      | \$ 1 300    | 02.03.09  | 5.670   | 94.50   | 95.43   | 100.97   | 0.00  | -0.02       | 0.13  | 5.62    | 6.85         | 235               | -1              | -36    | 11    | BBB+    | A2      | -     | 0.62      | 0.58     |

Источники: REUTERS



| ЭМИТЕНТЫ                                 | ОБЪЁМ       |           | ЦЕНА    |         |         |          | Изменение, % |        |       | ДОХОДНОСТЬ,% |          | Изменение, б.п.   |      |        | РЕЙТИНГ |      |         | ДЮРАЦИЯ |           |          |      |
|--|-------------|-----------|---------|---------|---------|----------|--------------|--------|-------|--------------|----------|-------------------|------|--------|---------|------|---------|---------|-----------|----------|------|
|  | Объем, млн. | Погашение | Купон,% | Покупка | Продажа | Закрытие | день         | неделю | месяц | Текущая      | К погаш. | Спред к benchmark | день | неделя | Месяц   | S&P  | Moody's | Fitch   | Дюр. лет. | Мод. дюр |      |
| <b>Еврооблигации финансового сектора</b> |             |           |         |         |         |          |              |        |       |              |          |                   |      |        |         |      |         |         |           |          |      |
| Абсолют 09                               | \$ 200      | 07.04.09  | 8.750   | 101.11  | 102.67  | 101.55   | 0.00         | 0.17   | -0.4  | 8.62         | 7.68     | 356               | -1   | -20    | 68      | Baa3 | A-      | -       | 1.52      | 1.41     |      |
| АК БАРС 08                               | \$ 175      | 27.10.08  | 8.000   | 99.00   | 100.07  | 99.00    | 0.00         | 0.00   | -0.7  | 8.08         | 8.93     | 444               | -1   | -33    | 113     | Ba2  | BB-     | -       | 1.13      | 1.04     |      |
| Альфа-банк 08                            | \$ 250      | 02.07.08  | 7.750   | 99.74   | 100.64  | 99.62    | 0.00         | 0.02   | -0.3  | 7.78         | 8.22     | 371               | -1   | -37    | 90      | BB   | Ba1     | BB-     | 0.83      | 0.77     |      |
| Альфа-банк 15                            | \$ 225      | 09.12.15  | 8.625   | 95.51   | 97.61   | 96.25    | 0.00         | 0.39   | -2.5  | 8.96         | 9.28     | 473               | -1   | -12    | 472     | BB   | Ba1     | BB-     | 6.17      | 5.65     |      |
| Альфа-Банк, 09                           | \$ 400      | 10.10.09  | 7.875   | 97.75   | 99.50   | 97.75    | 0.00         | 0.04   | -1.3  | 8.06         | 9.07     | 494               | -1   | -9     | 113     | BB   | Ba1     | BB-     | 1.99      | 1.83     |      |
| Альфа-Банк, Каз-н 17                     | \$ 300      | 22.02.17  | 8.635   | 91.50   | 95.00   | 93.50    | 0.00         | 1.82   | -4.0  | 9.24         | 9.68     | 514               | -1   | -35    | 86      | -    | -       | -       | 6.86      | 6.25     |      |
| Банк Москвы 13                           | \$ 500      | 13.05.13  | 7.335   | 99.32   | 101.14  | 99.50    | 0.00         | -0.31  | -1.5  | 7.37         | 7.44     | 319               | -1   | 2      | 67      | -    | -       | Baa2    | BBB       | 4.81     | 4.48 |
| Банк Москвы 15                           | \$ 300      | 25.11.15  | 7.500   | 98.31   | 99.91   | 98.96    | 0.00         | -3.37  | -1.4  | 7.58         | 7.87     | 373               | -1   | 116    | 91      | -    | -       | Baa2    | BBB       | 2.97     | 2.75 |
| Банк Москвы, 09                          | \$ 250      | 28.09.09  | 8.000   | 102.00  | 103.08  | 101.96   | 0.00         | -0.23  | -0.9  | 7.85         | 6.96     | 283               | -1   | 5      | 89      | -    | -       | Baa2    | BBB       | 1.94     | 1.82 |
| Банк Москвы, 09                          | 5000 rub    | 25.11.09  | 7.250   | 101.25  | 101.63  | 101.25   | 0.00         | 0.00   | -0.5  | 7.16         | 6.61     | 31                | -1   | -8     | -13     | -    | -       | Baa2    | BBB       | 2.12     | 1.98 |
| Банк Москвы, 10                          | \$ 300      | 26.11.10  | 7.375   | 100.59  | 102.08  | 100.75   | 0.00         | -0.03  | -1.0  | 7.32         | 7.11     | 297               | -1   | -6     | 74      | -    | -       | Baa2    | BBB       | 2.97     | 2.77 |
| БИН Банк 09                              | \$ 200      | 18.05.09  | 9.500   | 96.25   | 99.25   | 99.00    | 0.00         | 0.00   | -0.7  | 9.60         | 8.93     | 444               | -1   | -33    | 113     | -    | -       | -       | 1.13      | 1.04     |      |
| ВТБ 08                                   | \$ 550      | 11.12.08  | 6.875   | 100.21  | 101.38  | 101.00   | 0.00         | 0.53   | 0.0   | 6.81         | 6.03     | 182               | -1   | -61    | 30      | BBB+ | Baa2    | BBB+    | 1.25      | 1.18     |      |
| ВТБ 11                                   | \$ 450      | 12.10.11  | 7.500   | 103.82  | 104.79  | 103.79   | 0.00         | -0.05  | -0.4  | 7.23         | 6.43     | 229               | -1   | -6     | 54      | BBB+ | Baa2    | BBB+    | 3.63      | 3.41     |      |
| ВТБ 15                                   | \$ 750      | 04.02.15  | 6.315   | 101.58  | 101.80  | 101.55   | 0.00         | 0.67   | 1.2   | 6.22         | 5.62     | 147               | -1   | -29    | -15     | BBB+ | Baa2    | BBB+    | 2.32      | 2.20     |      |
| ВТБ 35                                   | \$ 1000     | 30.06.35  | 6.250   | 97.01   | 98.17   | 97.00    | 0.00         | -0.29  | -0.2  | 6.44         | 6.75     | 220               | -1   | -1     | 26      | BBB+ | Baa2    | BBB+    | 6.41      | 6.01     |      |
| Газпромбанк 08                           | \$ 1050     | 30.10.08  | 7.250   | 100.45  | 101.37  | 100.83   | 0.00         | 0.25   | -0.3  | 7.19         | 6.48     | 200               | -1   | -57    | 71      | BBB- | Baa2    | -       | 1.13      | 1.06     |      |
| Газпромбанк 11                           | \$ 300      | 15.06.11  | 7.970   | 103.92  | 105.00  | 103.92   | 0.00         | 0.00   | -0.3  | 7.67         | 6.76     | 250               | -1   | -9     | 46      | BBB- | Baa2    | -       | 3.24      | 3.04     |      |
| Газпромбанк 15                           | \$ 1000     | 23.09.15  | 6.500   | 94.00   | 95.50   | 94.32    | 0.00         | 0.16   | -0.1  | 6.89         | 7.45     | 290               | -1   | -8     | 24      | BBB- | Baa2    | -       | 6.37      | 5.93     |      |
| МБФР 08                                  | \$ 150      | 03.03.08  | 8.625   | 99.97   | 100.33  | 99.94    | 0.00         | 0.13   | -0.2  | 8.63         | 8.75     | 425               | -1   | -62    | 86      | -    | B1      | B+      | 0.51      | 0.47     |      |
| МКБ, 09                                  | \$ 100      | 21.10.09  | 9.500   | 98.88   | 100.14  | 99.34    | 0.00         | -0.01  | -0.7  | 9.56         | 10.55    | 642               | -1   | -6     | 81      | -    | B1      | B-      | 1.99      | 1.80     |      |
| Моснарбанк 08                            | \$ 150      | 30.06.08  | 4.375   | 98.41   | 98.48   | 98.36    | 0.00         | -0.03  | -0.1  | 4.45         | 6.47     | 199               | -1   | -25    | 80      | -    | Ba3     | B       | 0.83      | 0.78     |      |
| НОМОС 09                                 | \$ 150      | 12.05.09  | 8.250   | 98.00   | 98.88   | 98.00    | 0.00         | 0.00   | -1.0  | 8.42         | 9.46     | 533               | -1   | -5     | 112     | -    | Ba3     | B+      | 1.53      | 1.40     |      |
| НОМОС 10                                 | \$ 125      | 02.02.10  | 8.188   | 97.79   | 98.00   | 95.65    | 0.00         | -2.13  | -2.6  | 8.56         | 10.27    | 613               | -1   | 95     | 170     | -    | Ba3     | B+      | 2.32      | 2.11     |      |
| НОМОС 16                                 | \$ 200      | 20.10.16  | 9.750   | 97.50   | 98.87   | 97.50    | 0.00         | 0.00   | -1.3  | 10.00        | 10.17    | 562               | -1   | -6     | 43      | -    | Ba3     | B+      | 6.29      | 5.71     |      |
| Петрокоммерц 09                          | \$ 225      | 23.03.09  | 8.000   | 97.78   | 98.75   | 97.15    | 0.00         | -0.33  | -1.5  | 8.23         | 10.03    | 590               | -1   | 18     | 151     | B+   | Ba3     | -       | 1.50      | 1.36     |      |
| Промсвязьбанк 10                         | \$ 200      | 04.10.10  | 8.500   | 97.55   | 99.06   | 97.72    | 0.00         | -0.13  | -1.4  | 8.70         | 9.37     | 523               | -1   | 16     | 95      | B+   | Ba3     | B+      | 2.79      | 2.55     |      |
| Промстройбанк 15                         | \$ 400      | 29.09.15  | 6.200   | 97.58   | 98.50   | 97.84    | 0.00         | -0.02  | -0.3  | 6.34         | 6.55     | 200               | -1   | -5     | 28      | -    | Baa2    | BBB     | 6.47      | 6.08     |      |
| Ренессанс Капитал 08                     | \$ 100      | 31.10.08  | 8.000   | 100.13  | 100.31  | 100.13   | 0.00         | 0.00   | 0.0   | 7.99         | 7.90     | 318               | -1   | -1     | -1      | B+   | Ba3     | BB-     | 1.45      | 1.34     |      |
| Росбанк, 09                              | \$ 225      | 24.09.09  | 9.750   | 101.75  | 102.98  | 101.75   | 0.00         | 0.00   | -1.0  | 9.58         | 8.42     | 438               | -1   | -9     | 110     | B+   | Ba2     | BB-     | 1.39      | 1.29     |      |
| РосБР 08                                 | \$ 170      | 11.08.08  | 6.500   | 99.17   | 99.92   | 99.30    | 0.00         | 0.06   | -0.7  | 6.55         | 7.29     | 279               | -1   | -41    | 130     | -    | -       | -       | 0.95      | 0.88     |      |
| Россельхозбанк 11                        | \$ 350      | 29.11.10  | 6.875   | 100.38  | 101.72  | 100.87   | 0.00         | 0.11   | -0.6  | 6.82         | 6.57     | 243               | -1   | -12    | 61      | -    | Baa2    | BBB+    | 2.99      | 2.81     |      |
| Россельхозбанк 13                        | \$ 700      | 16.05.13  | 7.175   | 101.95  | 103.44  | 102.24   | 0.00         | 0.13   | -0.7  | 7.02         | 6.69     | 244               | -1   | -8     | 48      | -    | Baa2    | BBB+    | 4.84      | 4.54     |      |
| Русс. Станд 07                           | \$ 300      | 28.09.07  | 7.800   | 99.17   | 100.80  | 99.86    | 0.00         | 0.03   | 0.1   | 7.81         | 9.87     | 551               | -1   | -7     | 96      | BB-  | Ba2     | BB      | 0.06      | 0.06     |      |
| Русс. Станд 08                           | \$ 300      | 21.04.08  | 8.125   | 99.03   | 100.53  | 98.99    | 0.00         | -0.11  | -0.3  | 8.21         | 9.81     | 531               | -1   | -8     | 119     | BB-  | Ba2     | BB      | 0.63      | 0.58     |      |
| Русс. Станд 10                           | \$ 500      | 07.10.10  | 7.500   | 91.68   | 93.01   | 91.36    | 0.00         | -0.73  | -2.5  | 8.21         | 10.87    | 673               | -1   | 23     | 140     | BB-  | Ba2     | BB      | 2.85      | 2.57     |      |
| Русс. Станд 11                           | \$ 350      | 05.05.11  | 8.625   | 92.00   | 95.25   | 92.54    | 0.00         | -0.53  | -2.5  | 9.32         | 11.15    | 701               | -1   | 11     | 125     | BB-  | Ba2     | BB      | 3.27      | 2.94     |      |
| Русс. Станд 15                           | \$ 200      | 16.12.15  | 8.875   | 93.77   | 95.39   | 92.74    | 0.00         | -1.07  | -3.2  | 9.57         | 10.97    | 642               | -1   | 14     | 81      | BB-  | Ba2     | BB      | 6.07      | 5.47     |      |
| Сбербанк 11                              | \$ 750      | 14.11.11  | 5.930   | 98.55   | 99.67   | 99.16    | 0.00         | 0.33   | -0.1  | 5.98         | 6.16     | 190               | -1   | -15    | 36      | -    | Baa2    | BBB+    | 3.81      | 3.59     |      |
| Сбербанк 13                              | \$ 500      | 15.05.13  | 6.480   | 99.95   | 101.32  | 100.50   | 0.00         | -0.73  | -0.2  | 6.45         | 6.86     | 272               | -1   | 30     | 51      | -    | Baa2    | BBB+    | 1.96      | 1.84     |      |
| Сбербанк 15                              | \$ 1000     | 11.02.15  | 6.230   | 99.97   | 101.08  | 100.02   | 0.00         | 0.02   | 0.6   | 6.23         | 0.00     | 0                 | -1   | -1     | -1      | -    | Baa2    | BBB+    | 0.00      | 0.00     |      |
| Сибкадембанк 08                          | \$ 175      | 19.05.08  | 9.750   | 101.66  | 101.80  | 101.62   | 0.00         | -0.04  | 0.5   | 9.59         | 7.30     | 279               | -1   | -13    | -45     | -    | Ba3     | B       | 0.70      | 0.65     |      |
| Сибкадембанк 09                          | \$ 351      | 12.05.09  | 9.000   | 99.01   | 99.17   | 99.04    | 0.00         | -0.20  | -0.6  | 9.09         | 9.62     | 549               | -1   | 8      | 82      | -    | Ba3     | B       | 1.63      | 1.48     |      |
| СПб Банк, 09                             | \$ 125      | 25.11.09  | 9.501   | 98.47   | 98.67   | 98.50    | 0.00         | 0.39   | -1.5  | 9.65         | 10.26    | 613               | -1   | -27    | 117     | -    | Ba3     | B       | 2.10      | 1.90     |      |
| Финансбанк 08                            | \$ 250      | 12.12.08  | 7.900   | 99.50   | 101.00  | 99.65    | 0.00         | 0.28   | 0.4   | 7.93         | 8.18     | 406               | -1   | -31    | 13      | -    | Ba1     | -       | 1.26      | 1.16     |      |
| ХКБ Банк 08-1                            | \$ 150      | 04.02.08  | 9.125   | 98.58   | 100.35  | 99.06    | 0.00         | 0.08   | -0.7  | 9.21         | 11.44    | 696               | -1   | -47    | 228     | B+   | Ba3     | -       | 0.44      | 0.39     |      |
| ХКБ Банк 08-2                            | \$ 275      | 30.06.08  | 8.625   | 97.57   | 99.33   | 98.25    | 0.00         | 0.89   | -0.7  | 8.78         | 10.90    | 639               | -1   | -144   | 151     | B+   | Ba3     | -       | 0.84      | 0.76     |      |

Источники: REUTERS

| ЭМИТЕНТЫ                    | ОБЪЁМ       |           |          | ЦЕНА    |         |          | Изменение, % |        |       | ДОХОДНОСТЬ, % |          |                   | Изменение, б.п. |        |       | РЕЙТИНГ |         |       | ДЮРАЦИЯ   |          |
|-----------------------------|-------------|-----------|----------|---------|---------|----------|--------------|--------|-------|---------------|----------|-------------------|-----------------|--------|-------|---------|---------|-------|-----------|----------|
|                             | Объем, млн. | Погашение | Купон, % | Покупка | Продажа | Закрытие | день         | неделю | месяц | Текущая       | К погаш. | Спрэд к benchmark | день            | неделя | Месяц | S&P     | Moody's | Fitch | Дюр. лет. | Мод. дюр |
| <b>CLN</b>                  |             |           |          |         |         |          |              |        |       |               |          |                   |                 |        |       |         |         |       |           |          |
| <b>Корпоративный сектор</b> |             |           |          |         |         |          |              |        |       |               |          |                   |                 |        |       |         |         |       |           |          |
| АвтоВАЗ 08                  | \$ 250      | 20.04.08  | 8.500    | 100.99  | 101.22  | 100.97   | -            | -0.02  | 0.1   | 8.42          | 6.85     | 235               | -1              | -36    | 11    | -       | -       | -     | 0.62      | 0.58     |
| ЕПК 09                      | \$ 150      | 24.10.09  | 9.750    | 99.25   | 100.25  | 99.25    | -            | -      | -     | 9.82          | 10.35    | 544               | -1              | -1     | -1    | -       | -       | -     | 1.32      | 1.19     |
| Иркут 09                    | \$ 125      | 10.04.09  | 8.250    | 97.50   | 99.50   | 97.50    | -            | -1.76  | -2.5  | 8.46          | 9.98     | 585               | -1              | 131    | 217   | -       | Ba1     | -     | 1.55      | 1.41     |
| Миракс Групп 08             | \$ 100      | 27.02.08  | 9.700    | 100.88  | 0.00    | 100.88   | -            | -      | 0.4   | 9.62          | 7.71     | 383               | -1              | -1     | 10    | -       | B2      | B     | 0.53      | 0.49     |
| Открытые инвестиции,        | \$ 150      | 09.11.07  | 9.125    | 100.00  | 100.50  | 100.00   | -            | -      | -     | 9.13          | 9.12     | 408               | -1              | -1     | -1    | -       | -       | -     | 0.53      | 0.48     |
| РБК 09                      | \$ 100      | 07.06.09  | 9.500    | 100.13  | 100.50  | 100.13   | -            | -      | -     | 9.49          | 9.44     | 485               | -1              | -1     | -1    | -       | -       | -     | 2.35      | 2.15     |
| РМК 08                      | \$ 100      | 21.12.08  | 9.250    | 100.00  | 100.50  | 100.00   | -            | -      | -     | 9.25          | 9.25     | 437               | -1              | -1     | -1    | -       | -       | -     | 1.48      | 1.35     |
| Русс Станд Водка 08         | \$ 85       | 06.06.08  | 10.000   | 100.00  | 100.63  | 100.00   | -            | -      | -     | 10.00         | 9.97     | 498               | -1              | -1     | -1    | -       | -       | -     | 0.86      | 0.78     |
| САНОС 09                    | \$ 100      | 28.05.09  | 7.950    | 100.50  | 101.10  | 100.50   | -            | -      | -     | 7.91          | 7.71     | 304               | -1              | -1     | -1    | -       | -       | -     | 2.34      | 2.18     |
| Седьмой Континент 07        | \$ 90       | 27.09.07  | 7.250    | 99.00   | 100.00  | 99.00    | -            | -      | -     | 7.32          | 8.49     | 323               | -1              | -1     | -1    | -       | -       | -     | 0.79      | 0.73     |
| СУЭК 08                     | \$ 175      | 24.10.08  | 8.625    | 99.43   | 100.23  | 99.41    | -            | -0.05  | -0.3  | 8.68          | 9.17     | 468               | -1              | -30    | 79    | -       | -       | -     | 1.12      | 1.02     |
| Татфондбанк 08              | \$ 90       | 28.02.08  | 9.500    | 99.75   | 100.25  | 99.75    | -            | -      | -     | 9.52          | 10.02    | 596               | -1              | -1     | 113   | -       | B2      | -     | 0.50      | 0.46     |

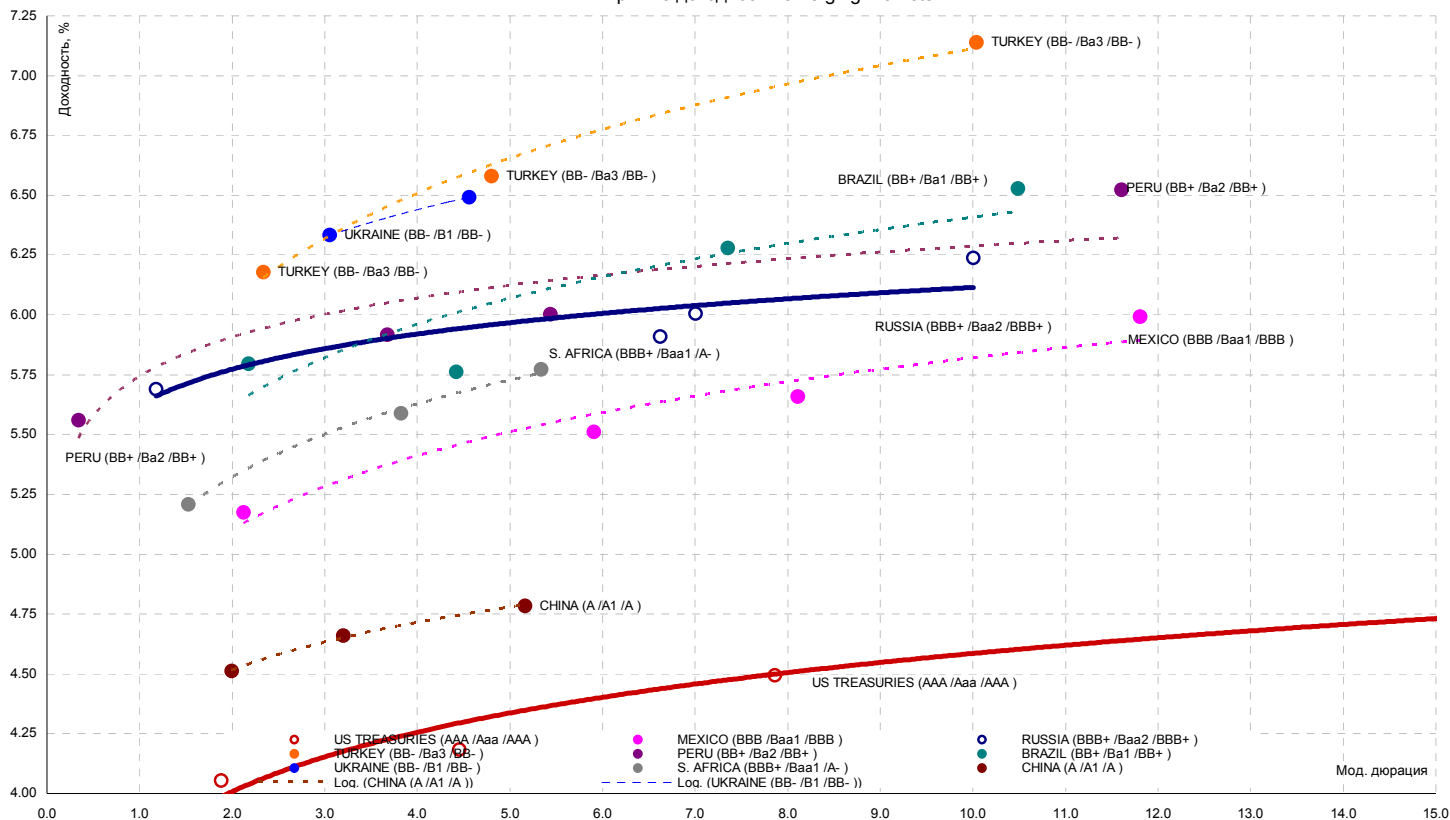
Источники: REUTERS

**ИНДИКАТИВНЫЕ СПРЭДЫ REUTERS**

| Годы                                   | AAA | AA+ | AA  | AA- | A+  | A   | A-  | BBB+ | BBB | BBB- | BB+ | BB  | BB- | B+  | B   | B-  | CCC+ |
|--|-----|-----|-----|-----|-----|-----|-----|------|-----|------|-----|-----|-----|-----|-----|-----|------|
| <b>Промышленные предприятия</b>        |     |     |     |     |     |     |     |      |     |      |     |     |     |     |     |     |      |
| 1                                      | 34  | 39  | 44  | 49  | 54  | 59  | 64  | 72   | 77  | 92   | 150 | 200 | 225 | 250 | 280 | 330 | 480  |
| 2                                      | 54  | 59  | 64  | 68  | 76  | 81  | 87  | 97   | 103 | 123  | 180 | 240 | 280 | 305 | 335 | 375 | 530  |
| 3                                      | 59  | 64  | 69  | 74  | 87  | 92  | 97  | 107  | 119 | 139  | 255 | 275 | 325 | 355 | 405 | 465 | 565  |
| 5                                      | 71  | 78  | 85  | 90  | 99  | 104 | 114 | 130  | 139 | 169  | 265 | 320 | 345 | 390 | 450 | 485 | 590  |
| 7                                      | 79  | 86  | 91  | 96  | 104 | 116 | 126 | 136  | 166 | 186  | 295 | 335 | 360 | 405 | 460 | 515 | 605  |
| 10                                     | 82  | 103 | 112 | 117 | 122 | 127 | 132 | 152  | 177 | 208  | 315 | 345 | 370 | 420 | 470 | 540 | 650  |
| 30                                     | 99  | 114 | 132 | 137 | 144 | 149 | 159 | 179  | 209 | 239  | 340 | 380 | 410 | 445 | 490 | 605 | 715  |
| <b>Транспорт</b>                       |     |     |     |     |     |     |     |      |     |      |     |     |     |     |     |     |      |
| 1                                      | 34  | 39  | 44  | 49  | 54  | 59  | 69  | 79   | 89  | 109  | 165 | 200 | 220 | 265 | 295 | 340 | 475  |
| 2                                      | 54  | 59  | 64  | 74  | 84  | 94  | 99  | 109  | 119 | 134  | 235 | 270 | 290 | 315 | 345 | 400 | 545  |
| 3                                      | 69  | 74  | 79  | 89  | 99  | 109 | 119 | 129  | 139 | 154  | 260 | 290 | 325 | 350 | 380 | 455 | 555  |
| 5                                      | 79  | 89  | 94  | 109 | 119 | 134 | 144 | 154  | 164 | 179  | 295 | 345 | 360 | 390 | 430 | 490 | 560  |
| 7                                      | 89  | 99  | 109 | 124 | 139 | 149 | 164 | 174  | 189 | 214  | 305 | 375 | 385 | 420 | 450 | 500 | 570  |
| 10                                     | 104 | 109 | 119 | 134 | 154 | 169 | 192 | 199  | 214 | 224  | 330 | 385 | 405 | 445 | 470 | 510 | 575  |
| 30                                     | 126 | 136 | 146 | 166 | 181 | 196 | 216 | 231  | 251 | 261  | 380 | 410 | 445 | 490 | 525 | 560 | 630  |
| <b>Коммунальные услуги (utilities)</b> |     |     |     |     |     |     |     |      |     |      |     |     |     |     |     |     |      |
| 1                                      | 58  | 59  | 60  | 63  | 66  | 69  | 71  | 73   | 81  | 86   | 305 | 316 | 295 | 330 | 430 | 505 | 595  |
| 2                                      | 59  | 63  | 69  | 70  | 73  | 74  | 76  | 84   | 91  | 111  | 380 | 340 | 320 | 375 | 465 | 535 | 665  |
| 3                                      | 61  | 66  | 71  | 74  | 80  | 82  | 82  | 84   | 97  | 108  | 360 | 365 | 330 | 482 | 520 | 625 | 770  |
| 5                                      | 85  | 91  | 92  | 96  | 103 | 106 | 113 | 133  | 146 | 146  | 300 | 305 | 330 | 395 | 430 | 530 | 730  |
| 7                                      | 87  | 97  | 97  | 104 | 113 | 114 | 124 | 142  | 149 | 159  | 243 | 263 | 283 | 313 | 388 | 393 | 513  |
| 10                                     | 89  | 98  | 108 | 125 | 127 | 143 | 148 | 159  | 178 | 184  | 285 | 345 | 353 | 360 | 400 | 450 | 530  |
| 30                                     | 114 | 125 | 134 | 154 | 158 | 163 | 180 | 199  | 208 | 210  | 300 | 360 | 380 | 390 | 410 | 430 | 630  |
| <b>Финансовый сектор</b>               |     |     |     |     |     |     |     |      |     |      |     |     |     |     |     |     |      |
| 1                                      | 40  | 65  | 67  | 69  | 77  | 92  | 95  | 112  | 117 | 122  | 210 | 220 | 230 | 325 | 335 | 345 | 400  |
| 2                                      | 43  | 67  | 69  | 75  | 105 | 109 | 111 | 125  | 128 | 130  | 230 | 240 | 250 | 345 | 355 | 365 | 410  |
| 3                                      | 51  | 68  | 71  | 77  | 108 | 111 | 115 | 126  | 132 | 136  | 240 | 250 | 260 | 355 | 355 | 375 | 420  |
| 5                                      | 68  | 88  | 95  | 106 | 119 | 126 | 128 | 142  | 154 | 163  | 270 | 280 | 290 | 380 | 390 | 400 | 485  |
| 7                                      | 91  | 109 | 112 | 118 | 128 | 130 | 138 | 159  | 167 | 181  | 290 | 300 | 310 | 415 | 425 | 435 | 535  |
| 10                                     | 109 | 121 | 125 | 128 | 148 | 150 | 157 | 180  | 188 | 205  | 310 | 320 | 330 | 440 | 450 | 460 | 590  |
| 30                                     | 125 | 139 | 147 | 151 | 166 | 167 | 172 | 201  | 206 | 217  | 360 | 370 | 380 | 490 | 500 | 510 | 630  |
| <b>Банки</b>                           |     |     |     |     |     |     |     |      |     |      |     |     |     |     |     |     |      |
| 1                                      | 44  | 52  | 54  | 55  | 73  | 76  | 80  | 92   | 95  | 101  | 240 | 250 | 260 | 320 | 330 | 340 | 505  |
| 2                                      | 56  | 60  | 68  | 69  | 78  | 80  | 84  | 97   | 105 | 109  | 250 | 260 | 270 | 330 | 340 | 350 | 515  |
| 3                                      | 57  | 61  | 70  | 71  | 82  | 83  | 90  | 104  | 112 | 113  | 260 | 270 | 280 | 340 | 350 | 360 | 525  |
| 5                                      | 70  | 77  | 83  | 87  | 94  | 96  | 101 | 114  | 119 | 124  | 270 | 280 | 290 | 370 | 380 | 390 | 550  |
| 7                                      | 95  | 91  | 96  | 100 | 108 | 110 | 112 | 143  | 150 | 156  | 290 | 300 | 310 | 410 | 420 | 430 | 560  |
| 10                                     | 97  | 106 | 109 | 110 | 122 | 124 | 130 | 163  | 173 | 180  | 310 | 320 | 330 | 450 | 460 | 470 | 570  |
| 30                                     | 121 | 128 | 132 | 138 | 148 | 151 | 152 | 192  | 199 | 203  | 330 | 340 | 350 | 500 | 510 | 520 | 600  |

Источники: REUTERS

Кривые доходности emerging markets



Источник: REUTERS

| ЭМИТЕНТЫ    | ЦЕНА        |                     | ИЗМЕНЕНИЕ, % |        |       | ДОХОДНОСТЬ, % | РЕЙТИНГ      |       |
|-------------|-------------|---------------------|--------------|--------|-------|---------------|--------------|-------|
|             | По закрытию | Последняя котировка | день         | неделя | месяц |               | До погашения | S&P   |
| US10YT=RR   | 101.54      | 101.58              | 0.00         | 0.01   | 3.40  | 4.55          | AAA          | Aaa   |
| US30YT=RR   | 103.57      | 103.57              | 1.01         | 1.66   | 6.16  | 4.78          | AAA          | Aaa   |
| EU2YT=RR    | 100.82      | 100.87              | 0.15         | -0.01  | 0.47  | 4.00          | AAA          | Aaa   |
| EU10YT=RR   | 100.25      | 100.35              | 0.52         | 0.24   | 1.02  | 4.22          | AAA          | Aaa   |
| MEXGLB26=RR | 161.13      | 162.13              | 0.04         | 0.98   | 2.30  | 6.01          | BBB          | Baa1  |
| BRAGLB27=RR | 141.00      | 141.69              | 0.00         | 1.21   | 1.81  | 6.42          | BB+          | Ba2 U |
| TRGLB30=RR  | 152.50      | 153.00              | -0.41        | 0.74   | -0.12 | 7.14          | BB-          | Ba3   |
| TRGLB10=RR  | 113.94      | 114.50              | -0.05        | 0.11   | -0.49 | 6.18          | BB-          | Ba3   |
| RUSGLB30=RR | 111.13      | 111.38              | 0.00         | 0.28   | 1.02  | 5.91          | BBB+         | Baa2  |
| RUSGLB10=RR | 103.13      | 103.38              | -0.06        | -0.06  | -0.12 | 5.69          | BBB+         | Baa2  |

Источники: REUTERS

| EMBI+           | СПРЭД |                   | ИНДЕКС | ИЗМЕНЕНИЕ, % |         |                 |               |
|-----------------|-------|-------------------|--------|--------------|---------|-----------------|---------------|
|                 | Спрэд | Изменение за день |        | Значение     | За день | С начала месяца | С начала года |
| EMBI+           | 233   | 6                 | 412.78 | 0.49         | 0.49    | 1.35            | 5.72          |
| EMBI+ RUSSIA    | 143   | 6                 | 459.10 | 0.31         | 0.31    | 2.19            | 5.24          |
| EMBI+ MEXICO    | 118   | 2                 | 364.13 | 0.57         | 0.57    | 4.28            | 7.55          |
| EMBI+ TURKEY    | 243   | 7                 | 269.39 | 0.35         | 0.35    | 4.16            | 8.52          |
| EMBI+ BRAZIL    | 206   | 6                 | 608.09 | 0.54         | 0.54    | 4.80            | 9.69          |
| EMBI+ VENEZUELA | 469   | 18                | 528.22 | -0.13        | -0.13   | -14.10          | -10.05        |

Источники: J.P. Morgan Chase, REUTERS

**Аналитический департамент**  
Тел: +7 495 624 00 80  
Факс: +7 495 105 80 00 доб. 2822  
[Bank\\_of\\_Moscow\\_Research@mmbank.ru](mailto:Bank_of_Moscow_Research@mmbank.ru)  
[Bank\\_of\\_Moscow\\_FI\\_Research@mmbank.ru](mailto:Bank_of_Moscow_FI_Research@mmbank.ru)

**Директор департамента**

Тремасов Кирилл

[Tremasov\\_KV@mmbank.ru](mailto:Tremasov_KV@mmbank.ru)**Начальник управления анализа рынка акций**

Веденеев Владимир

[Vedeneev\\_VY@mmbank.ru](mailto:Vedeneev_VY@mmbank.ru)**Экономика**

Тремасов Кирилл

[Tremasov\\_KV@mmbank.ru](mailto:Tremasov_KV@mmbank.ru)**Нефть и газ**

Веденеев Владимир

[Vedeneev\\_VY@mmbank.ru](mailto:Vedeneev_VY@mmbank.ru)**Машиностроение/Транспорт**

Лямин Михаил

[Lyamin\\_MY@mmbank.ru](mailto:Lyamin_MY@mmbank.ru)**Телекоммуникации**

Мусяенко Ростислав

[Musienko\\_RI@mmbank.ru](mailto:Musienko_RI@mmbank.ru)**Химия, минеральные удобрения**

Волов Юрий

[Volov\\_YM@mmbank.ru](mailto:Volov_YM@mmbank.ru)**Стратегия**

Тремасов Кирилл

[Tremasov\\_KV@mmbank.ru](mailto:Tremasov_KV@mmbank.ru)

Веденеев Владимир

[Vedeneev\\_VY@mmbank.ru](mailto:Vedeneev_VY@mmbank.ru)**Электроэнергетика**

Скворцов Дмитрий

[Skvortsov\\_DV@mmbank.ru](mailto:Skvortsov_DV@mmbank.ru)**Металлургия**

Скворцов Дмитрий

[Skvortsov\\_DV@mmbank.ru](mailto:Skvortsov_DV@mmbank.ru)**Потребительский сектор**

Мухамеджанова Сабина

[Muhamedzhanova\\_SR@mmbank.ru](mailto:Muhamedzhanova_SR@mmbank.ru)**Отдел анализа рынка облигаций****Стратегия/ кредитный анализ**

Федоров Егор

[Fedorov\\_EY@mmbank.ru](mailto:Fedorov_EY@mmbank.ru)**Стратегия**

Ковалева Наталья

[Kovaleva\\_NY@mmbank.ru](mailto:Kovaleva_NY@mmbank.ru)**Кредитный анализ**

Залесская Анастасия

[Zalenskaya\\_AV@mmbank.ru](mailto:Zalenskaya_AV@mmbank.ru)**Стратегия**

Чупрына Татьяна

[Chupryna\\_TV@mmbank.ru](mailto:Chupryna_TV@mmbank.ru)

Настоящий документ предоставлен исключительно в порядке информации и не является предложением о проведении операций на рынке ценных бумаг, и, в частности, предложением об их покупке или продаже. Настоящий документ содержит информацию, полученную из источников, которые Банк Москвы рассматривает в качестве достоверных. Однако Банк Москвы, его руководство и сотрудники не могут гарантировать абсолютную точность, полноту и достоверность такой информации и не несут ответственности за возможные потери клиента в связи с ее использованием. Оценки и мнения, представленные в настоящем документе, основаны исключительно на заключениях аналитиков Банка в отношении анализируемых ценных бумаг и эмитентов. Вознаграждение аналитиков не связано и не зависит от содержания аналитических обзоров, которые они готовят, или от существа даваемых ими рекомендаций.

Банк Москвы, его руководство и сотрудники не несут ответственности за инвестиционные решения клиента, основанные на информации, содержащейся в настоящем документе. Банк Москвы, его руководство и сотрудники не несут ответственности в связи с прямыми или косвенными потерями и/или ущербом, возникшим в результате использования клиентом информации или какой-либо ее части при совершении операций с ценными бумагами. Банк Москвы не берет на себя обязательства регулярно обновлять информацию, которая содержится в настоящем документе или исправлять возможные неточности. Сделки, совершенные в прошлом и упомянутые в настоящем документе, не всегда являются индикативными для определения результатов будущих сделок. На стоимость, цену или величину дохода по ценным бумагам или производным инструментам, упомянутым в настоящем документе, могут оказывать неблагоприятное воздействие колебания обменных курсов валют. Инвестирование в российские ценные бумаги несет значительный риск, в связи с чем клиенту необходимо проводить собственный анализ рынка и исследование надежности российских эмитентов до совершения сделок.

Настоящий документ не может быть воспроизведен, полностью или частично, с него нельзя делать копии, выдержки из него не могут использоваться для каких-либо публикаций без предварительного письменного разрешения Банка Москвы. Банк Москвы не несет ответственности за несанкционированные действия третьих лиц, связанные с распространением настоящего документа или любой его части.