

Индикатор	Значение	Изм-е	Изм-е, %	Выпуск	Close	Изм-е, %	YTM, %	Изм-е, b.p	
Нефть (Urals)	89.74	1.67	1.90	↑ UST 10	100.80	0.02	4.17	3	
Золото	786.9	-1.30	-0.16	↓ РОССИЯ 30	112.75	0.06	5.68	-1	
EUR/USD	1.4657	0.0040	0.27	↑ Газпром 34	124.97	-0.22	6.61	2	
RUB/USD	24.4620	-0.0297	-0.12	↓ Банк Москвы 09	103.00	-0.08	6.25	4	
FF Fut. дек.07	4.325	0.01		↑ ОФЗ 25057	102.90	0.00	6.11	0	
FF Fut. Prob (4.25%), Дек.07	87.0	0.0		↑ ОФЗ 25058	100.18	0.03	6.03	-7	
EMBI+	428.36	0.00	0.00	↑ ОФЗ 46020	102.75	0.00	6.79	0	
EMBI+, спред	232	-3		↓ МГор39-об	109.50	0.20	6.32	-4	
EMBI+ Россия	472.45	0.55	0.12	↑ Мос.обл.6в	106.10	-0.12	7.09	4	
EMBI+ Россия, спред	153	-4		↓ Мос.обл.7в	104.85	-0.01	7.17	0	
MIBOR, %	6.51	0.63		↑ КОМИ 8в об	106.00	5.00	6.23	-89	
Счета и деп. в ЦБ, млрд. руб.	552	-44.5	-7.46	↓ РЖД-07обл	102.65	0.00	7.03	0	
MICEX RCVI	99.76	0	0.00	↑ ИКС5Фин 01	98.40	0.00	8.45	0	
MICEX объемы, млн.руб.	Биржа	РПС	Сумм.	РЕПО	МОЭСК-01	100.25	-0.06	8.13	2
Корпоративные	1882.4	12590.4	14472.8	29252.0	МартаФин 3	98.55	-0.05	20.97	37
Муниципальные	237.3	899.7	1137.0	7781.2	ГлМосСтр-2	100.40	-0.14	9.69	18
Государственные	673.4	0.0	673.4	0.0	ЮТК-03 об.	100.45	0.03	8.39	-2

### Ключевые события

#### Внутренний рынок

Еще один неактивный день. Ралли в Highland Gold Finance

#### Стратегия

Краткосрочный взгляд

#### Новости эмитентов

TMX готов к сделке с РЖД

### Новости коротко

- Размещение 4-го выпуска 5-летних облигаций Газпромбанка объемом 20 млрд руб. запланировано на 22 ноября 2007 г. Ориентир по доходности к годовой ofercie составляет 7-7.5%. /Прайм-ТАСС
- МДМ-Банк перенес размещение 4-го выпуска облигаций объемом 4 млрд руб. на первый квартал 2008 г. Согласно Тимуру Кибатуллину, управляющему директору инвестиционного департамента МДМ-Банка, банк будет ожидать улучшения рыночной конъюнктуры. /Финмаркет
- Внешэкономбанк и BNP Paribas заключили соглашение о предоставлении Внешэкономбанку €300 млн в форме кредитной линии. /Финмаркет
- КАМАЗ отложил размещение 3-го выпуска 5-летних облигаций объемом 6.5 млрд руб. до 2008 г. Ранее, размещение выпуска планировалось компанией на осень 2007 г. /Рейтер
- ВТБ-24 планирует разместить два новых выпуска облигаций на сумму 10 и 6 млрд руб. /Прайм-ТАСС
- Банк Электроника перенес размещение второго выпуска облигаций с 19 ноября на 12 декабря 2007 г. /Финмаркет
- Игровой холдинг Ritzio Central Region разместил кредитные ноты (CLN) на сумму \$165 млн. под 12.5% годовых. Срок обращения CLN составляет 1.25 лет. /Прайм-ТАСС
- Сбербанк предоставил Аэрофлоту возобновляемую кредитную линию на сумму 1.7 млрд руб. на 1 год. /Прайм-ТАСС

**Внутренний рынок****Еще один неактивный день. Ралли в Highland Gold Finance**

Пятница стала еще одним неактивным днем на внутреннем рынке, при этом котировки рублевых бумаг двигались без четко выраженной тенденции. ЛУКОЙЛ-04 с погашением в декабре 2013 г. снизился на 0.01 %, доходность выросла до 7.17 % (+1 б. п.). Газпром-А4 с погашением в феврале 2010 г. прибавил 0.05 %, его доходность сократилась до 6.94 % (-3 б. п.).

Мы отмечаем резкий рост котировок выпуска **Highland Gold Finance-01** с погашением в апреле 2008 г. Котировки скакнули на 1.03 % (хотя и на небольших объемах), доходность снизилась до 13.28 % (-306 б. п.!!!). Столь значительный рост был вызван разговорами о возможном поглощении компании. По словам совладельца и председателя Совета директоров ОАО «Северсталь» Алексея Мордашева, одна из крупнейших компаний сталелитейной промышленности рассматривала приобретение двух компаний (Highland и Celtic Resources Holdings Plc.), планируя расширение деятельности в сфере золотодобычи. Однако, по его словам, в настоящий момент никаких переговоров относительно покупки Highland компанией не ведется. В результате стало понятно, что та информация, которая сначала была расценена как новость о потенциальной покупке компании Highland Gold, относилась к прошлому. Таким образом, облигации Highland Gold, рост которых был фактически спровоцирован недопониманием, буквально в течение двух часов приобрели и потеряли мощный фактор поддержки.

Ситуация на внутреннем денежном рынке постепенно ухудшается. В пятницу объем средств, предоставленных ЦБ коммерческим банкам в рамках операций прямого РЕПО, вырос до 99.16 млрд руб., ставки overnight составляли 6-6.5 %. Суммарный объем остатков на корсчетах и депозитов банков в ЦБ снижался на протяжении 5 дней (за исключением понедельника). Во вторник предстоят выплаты по налогу на добавленную стоимость. Таким образом, улучшение ситуации с рублевой ликвидностью в ближайшие дни представляется маловероятным.

*Наталья Ковалева*

**Стратегия****Краткосрочный взгляд**

Плотность потока запланированных экономических пресс-релизов окажется весьма умеренной на этой неделе. Завтра турбуленция на внешних долговых рынках усилится на фоне публикации статистики по строительству и рынку жилья в США. Тем не менее, наиболее значимым событием, на наш взгляд, станет публикация протокола прошедшего три недели назад заседания FOMC. Напомним, что на прошлой встрече ФРС снизила учетную ставку на 25 б. п. до 4.5 % годовых. В настоящий момент рынки уже закладывают дальнейшее снижение учетной ставки ФРС США. Судя по котировкам фьючерсов, торгуемых на CBOE, ФРС понизит учетную ставку еще на 25 б. п. уже на ближайшем заседании 11 декабря.

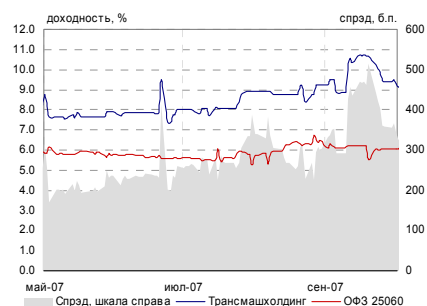
Арест влиятельного государственного чиновника Сергея Сторчака может вызвать спекулятивные продажи в российских еврооблигациях. Сторчак – весьма известная фигура среди влиятельных представителей стран – членов Парижского клуба кредиторов. Нет сомнений, что западные агентства уделят пристальное внимание этому пока весьма темному делу в отношении человека, отвечающего за ведение переговоров по внешнему долгу РФ. Напомним, что именно Сторчак непосредственно отвечал за успешные переговоры по досрочному погашению \$ 25 млрд долга России перед Парижским клубом в июне-июле 2006 г.

Внутренний долговой рынок на этой неделе ждет небольшое оживление в сегменте первичных размещений. По нашим оценкам, на эту неделю назначено 6 размещений на сумму порядка 23 млрд руб. Среди них мы выделяем гигантский по объему (20 млрд. руб.) выпуск облигаций Газпромбанка (ориентир – 7-7.5 % к годовой оферте) и дебют SPV небольшой нефтесервисной компании – Нефтьсервисхолдинг (ориентир – 12-12.5%-ный купон на 1.5 года).

На вторичном рынке мы отмечаем необычно высокие объемы РЕПО коммерческих банков с ЦБ для второй декады месяца (см. выше). В преддверии предстоящих налоговых платежей такая ситуация не может не настораживать. На наш взгляд, вероятность роста дефицита ликвидности в ближайшее время довольно высока, что может негативно отразиться на котировках долгосрочных ликвидных облигаций.

*Егор Федоров*

## Новости эмитентов



Доходность и спред за 20 торгов. дней \*

	ср.знач.	ст.откл.	min	max
Трансмашхолдинг	9.18	0.23	8.94	9.52
ОФЗ 25060	6.01	0.10	5.70	6.15
Спред	336	27	300	392

Источники: REUTERS, Банк Москвы

\*По состоянию на: 16.11.07

## ТМХ готов к сделке с РЖД

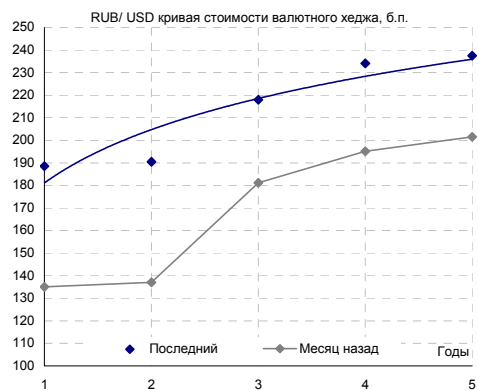
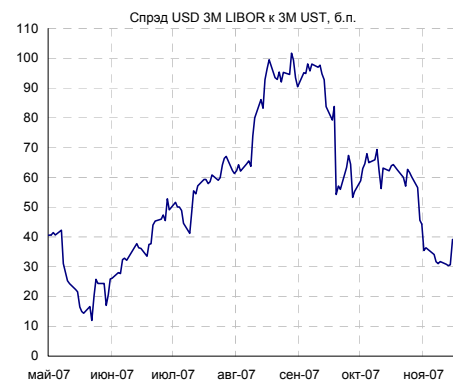
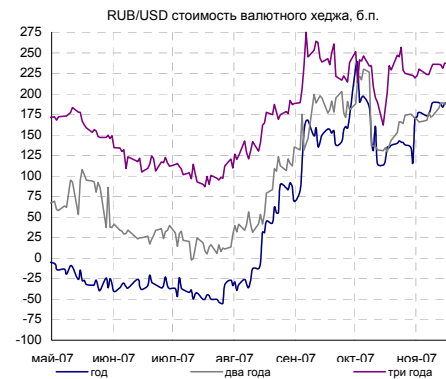
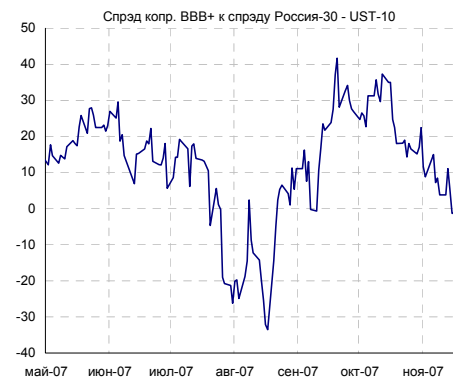
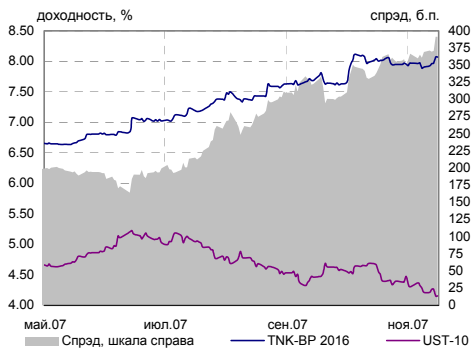
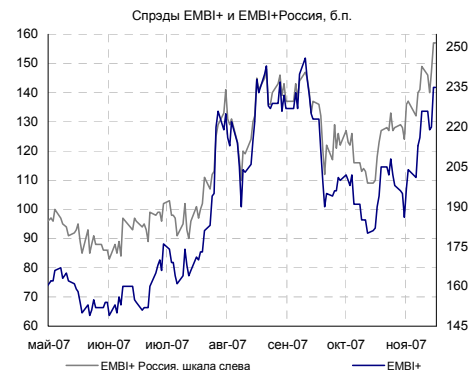
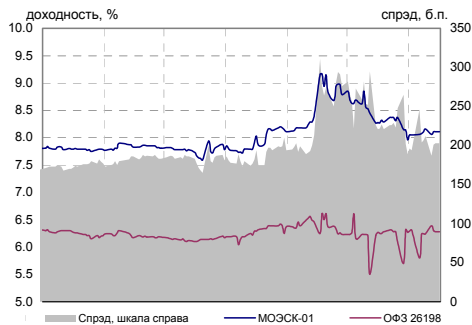
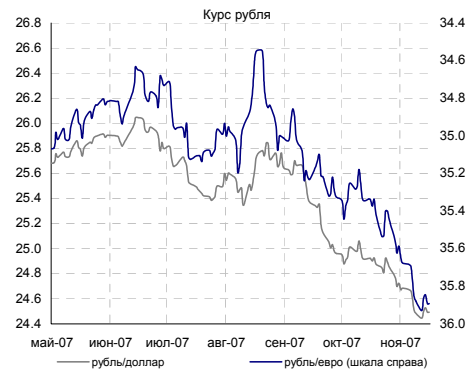
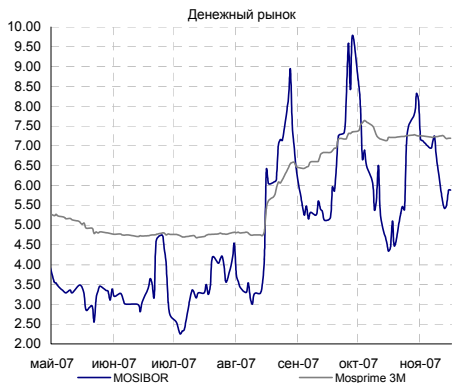
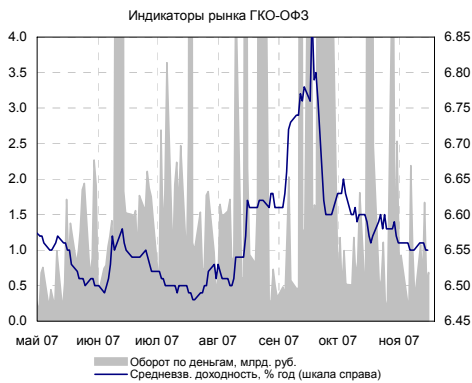
На прошлой неделе совет акционеров Трансмашхолдинга одобрил допэмиссию акций в размере 25 % от увеличенного уставного капитала. Решение не является неожиданным – РЖД давно обсуждает с ТМХ возможность покупки блокпакета компании.

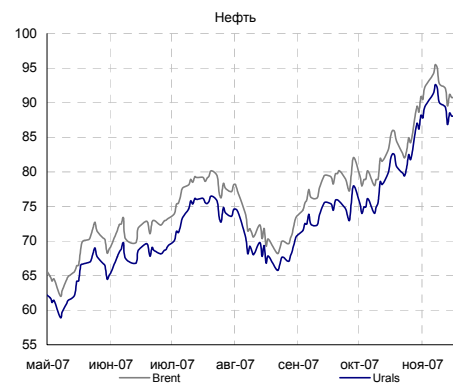
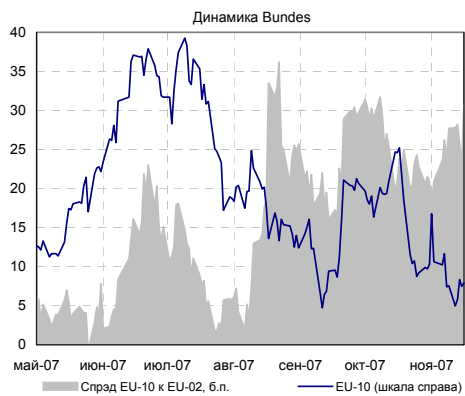
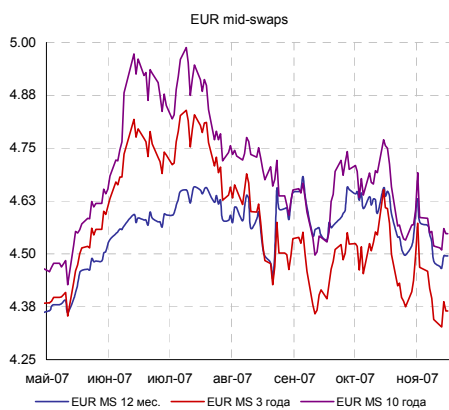
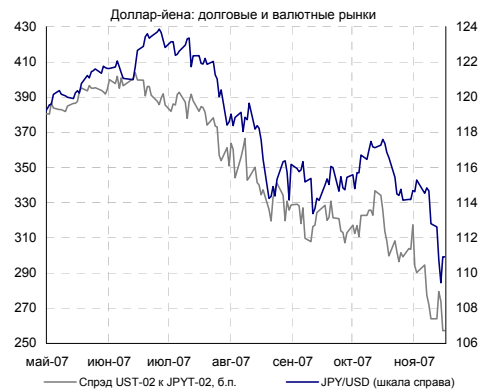
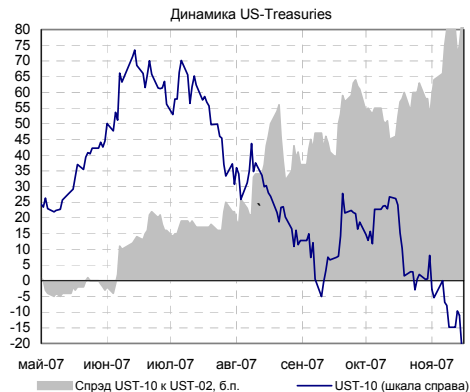
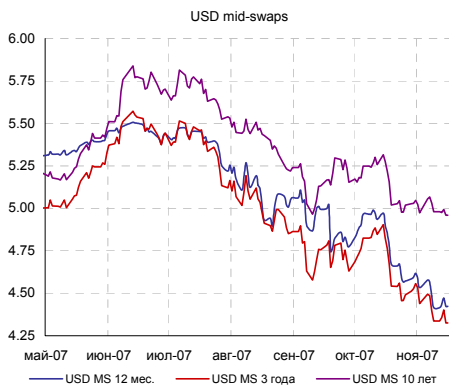
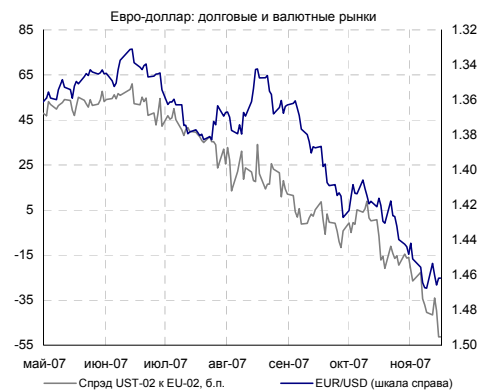
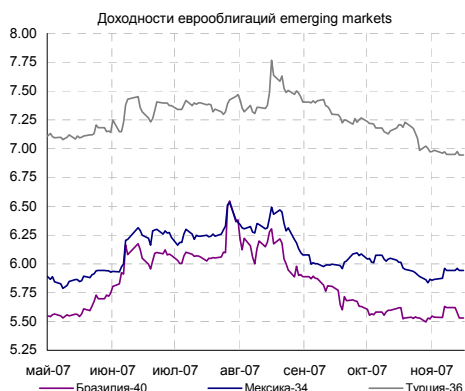
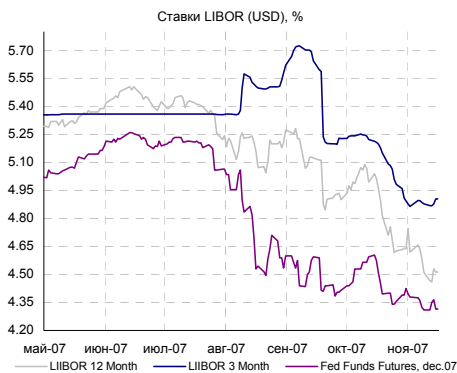
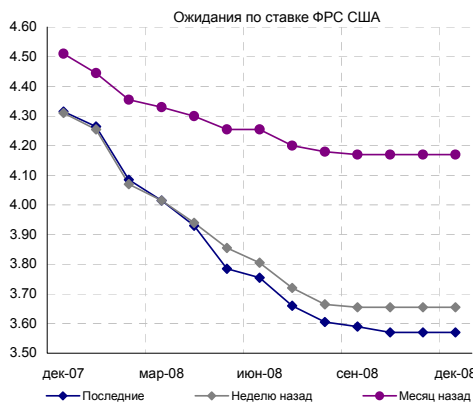
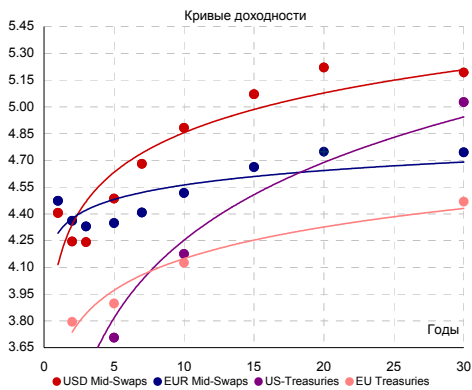
Таким образом, наиболее вероятный претендент на покупку допэмиссии – госмонополия, схема вхождения которой в капитал ТМХ пока неясна. Возможно, что РЖД войдет в капитал ТМХ не напрямую, а через специально созданную голландскую компанию – Breakers Investments. Данная мера призвана в дальнейшем облегчить Трансмашхолдингу выход на международный рынок акционерного капитала – компании требуются масштабные капиталовложения, финансирование которых ТМХ намерен осуществлять в том числе за счет IPO.

Выпуск ТМХ торгуется с доходностью 9.5-9.6 % к оферте в феврале 2009 г. Хотя с точки зрения кредитного качества долг компании предпочтителен перед многими российскими машиностроителями, бумага выглядит перекупленной, а дальнейший ценовой апсайд маловероятен.

В качестве аналога покупке облигаций ТМХ мы предлагаем инвесторам обратить внимание на облигации Сатурна, выпуски которого можно приобрести с доходностью выше 11%. Другой недооцененный квазисуверенный риск машиностроительного сегмента – выпуск ЭМАльянс (поручитель – СП, контролируемое государством), правда, стоит отметить, что бумагу сложно найти на рынке ввиду ее низкой ликвидности.

Анастасия Залеская





## КАЛЕНДАРЬ СОБЫТИЙ НА ДОЛГОВОМ РЫНКЕ

### СЕГОДНЯ

20.11.07	НДС
22.11.07	Выходной день в США. День Благодарения
22.11.07	Очередное заседание ЕЦБ.
26.11.07	Уплата НДС и 1/2 суммы акцизов
28.11.07	Уплата налога на прибыль

## Календарь размещений

Дата	Эмитент, серия выпуска	Объем, млн.	Срок обращения	УТР/ УТМ (прогноз организаторов)	Разброс
СЕГОДНЯ					
20.11.07	Русская Медиагруппа, 1	500	2 года	-	-
20.11.07	Калужская область, 34003	1000	5 лет	-	-
20.11.07	НСХ-Финанс, 1	1000	4 года/ 1,5	куп. 12.5 - 13%	0.50
22.11.07	Талио-Принцепс, 1	500	4,5 года	-	-
22.11.07	Газпромбанк, 4	20000	5 лет	7.25	0.50

## Статистика США

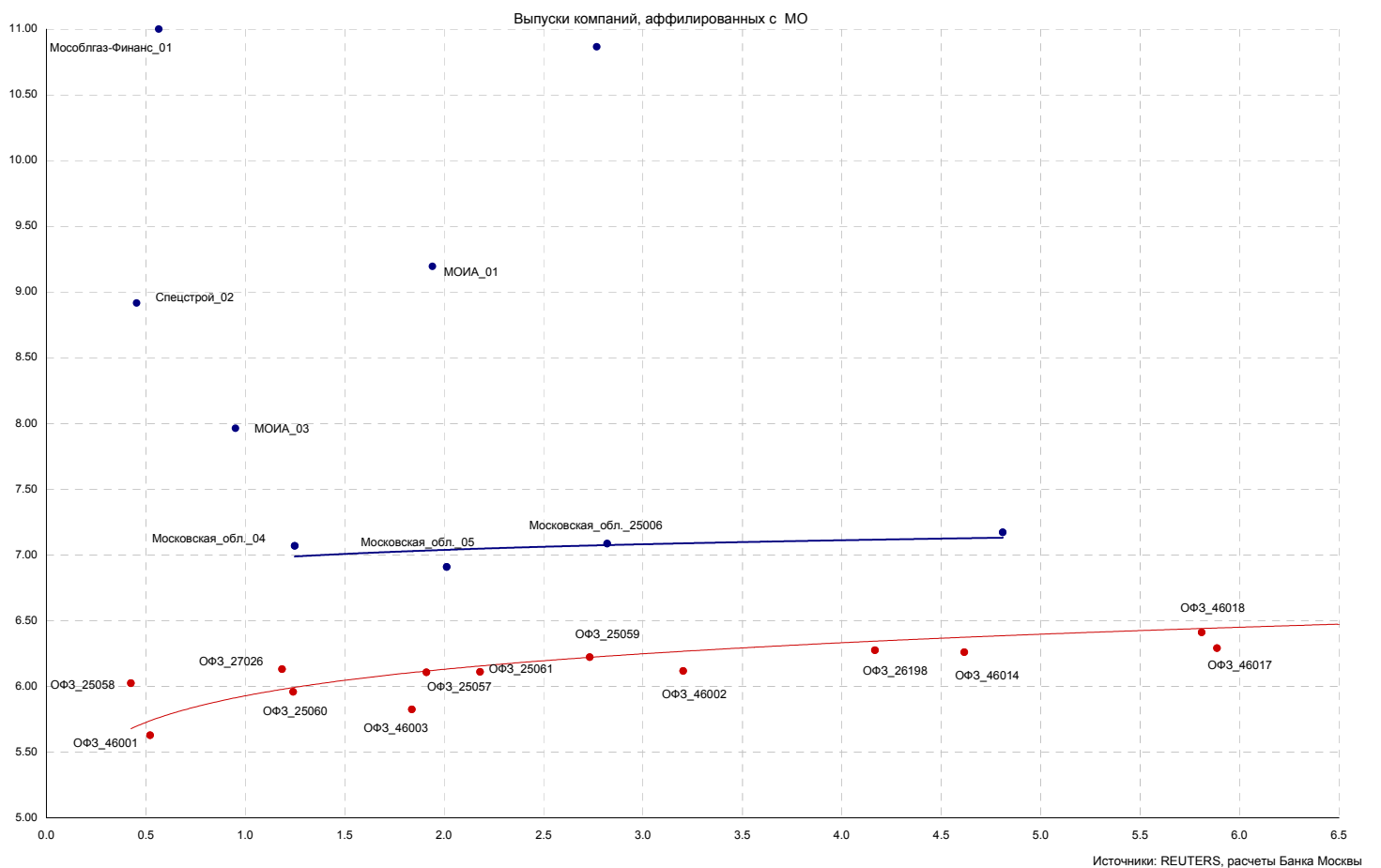
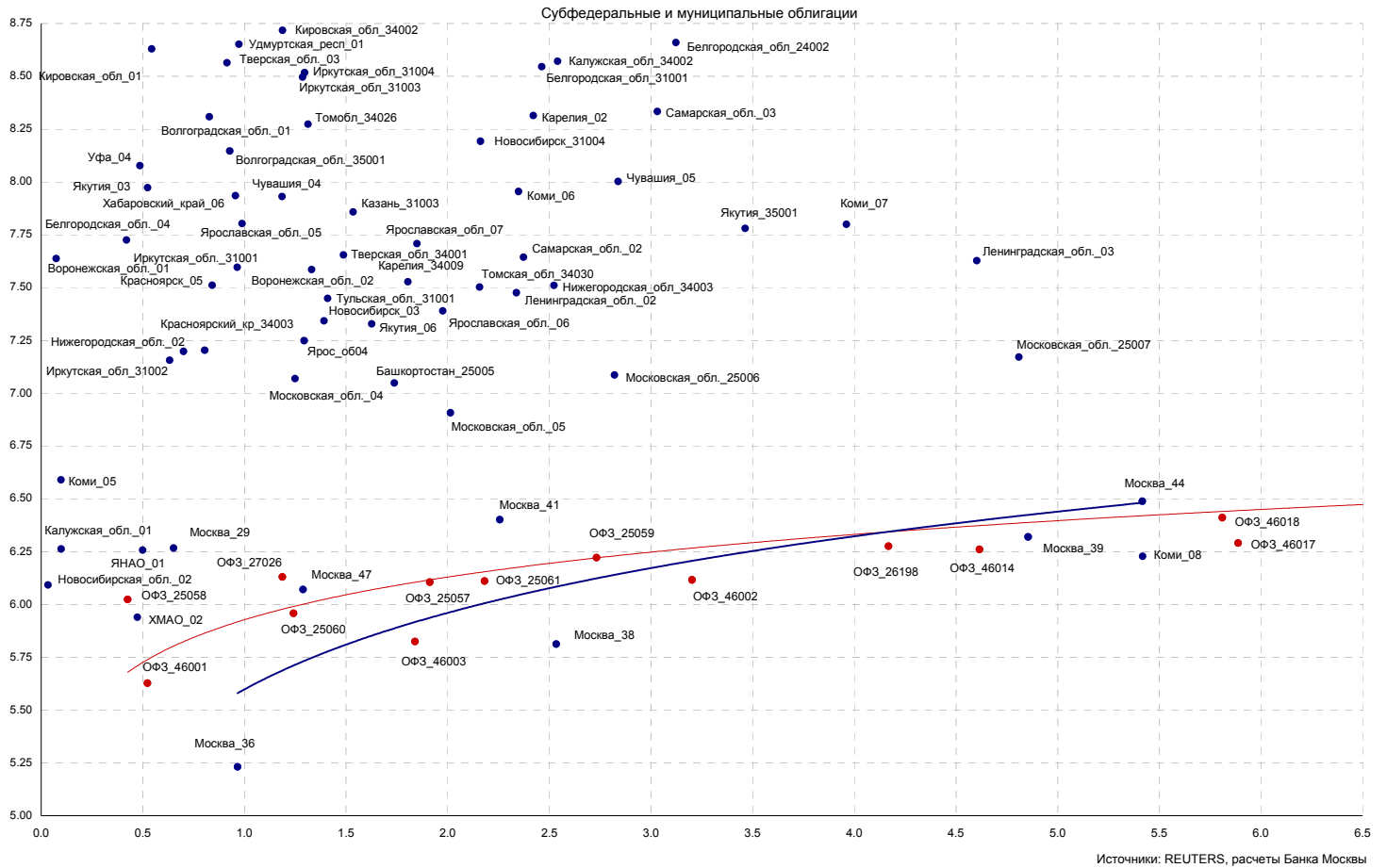
Дата	Показатель	Посл. период	Ожидаемое значение	Прошрое значение	Фактическое значение
13.11.07	Сальдо федерального бюджета, млрд. долл.	окт.07	-59.00	-49.30	-55.60
13.11.07	Объем жилья, выставленного на продажу	сен.07	-2.5%	-6.5%	0.2%
14.11.07	Retail sales, исключая автомобили, m-t-m	окт.07	0.3%	0.3%	0.2%
14.11.07	Инфляция в промышленном секторе (PPI)	окт.07	0.3%	1.1%	0.1%
14.11.07	Инфляция, без учета цен на энергоносители и продовольствие (core PPI)	окт.07	0.2%	0.1%	0.0%
14.11.07	Розничные продажи (Retail sales), m-t-m	окт.07	0.2%	0.7%	0.2%
15.11.07	Инфляция - Индекс потребительских цен (CPI)	окт.07	0.3%	0.3%	0.3%
15.11.07	Инфляция, без учета цен на энергоносители и продовольствие (core CPI)	окт.07	0.2%	0.2%	0.2%
16.11.07	Индекс промышленного производства	окт.07	0.1%	0.2%	-0.5%
16.11.07	Счет движения капитала (Capital Net Flow), млрд. долл.	сен.07	71.50	-70.60	26.40
СЕГОДНЯ					
20.11.07	Число новых строительств домов, тыс. ед.	окт.07	1 170.00	1 191.00	
20.11.07	Разрешения на строительство, тыс. ед.	окт.07	1 200.00	1 261.00	
21.11.07	Индекс опережающих индикаторов	окт.07	-0.3%	0.3%	
27.11.07	Индекс потребительской уверенности (Consumer confidence index)	ноя.07			
29.11.07	Предварительная оценка ВВП (preliminary)	3 кв.07			
29.11.07	Прибыли корпораций (preliminary)	3 кв.07			
29.11.07	Статистика продаж новых домов тыс. ед.	окт.07			
30.11.07	Индекс потребительских расходов (PCE core)	окт.07			
03.12.07	Индекс Деловой активности (Manufacturing ISM)	ноя.07			
05.12.07	Индекс Деловой активности в сфере услуг (ISM non-manufacturing)	ноя.07			
05.12.07	Производительность рабочей силы, (Productivity), (r)	3 кв.07			
05.12.07	Стоимость рабочей силы, (Labor cost), (r)	3 кв.07			
07.12.07	Статистика рынка труда - Уровень безработицы (Unemployment)	ноя.07			
07.12.07	Статистика рынка труда - Число новых рабочих мест (Non-farm payrolls)	ноя.07			
12.12.07	Сальдо федерального бюджета, млрд. долл.	ноя.07			
12.12.07	Торговый баланс (сальдо, млрд. долл. )	окт.07			
12.12.07	Экспортные цены	ноя.07			
12.12.07	Импортные цены	ноя.07			
13.12.07	Retail sales, исключая автомобили, m-t-m	ноя.07			
13.12.07	Инфляция в промышленном секторе (PPI)	ноя.07			
13.12.07	Инфляция, без учета цен на энергоносители и продовольствие (core PPI)	ноя.07			
13.12.07	Розничные продажи (Retail sales), m-t-m	ноя.07			

## Календарь платежей по облигациям

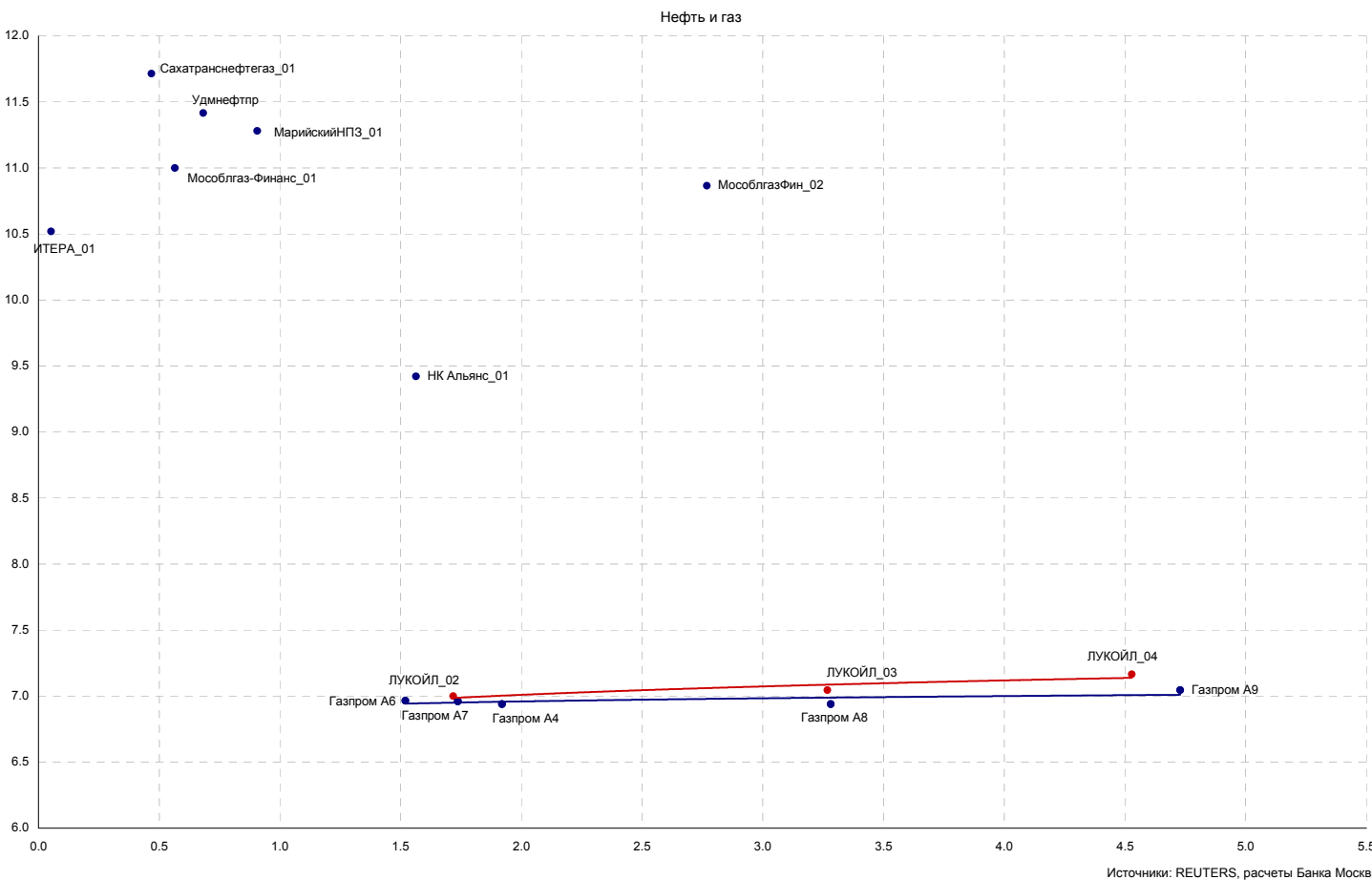
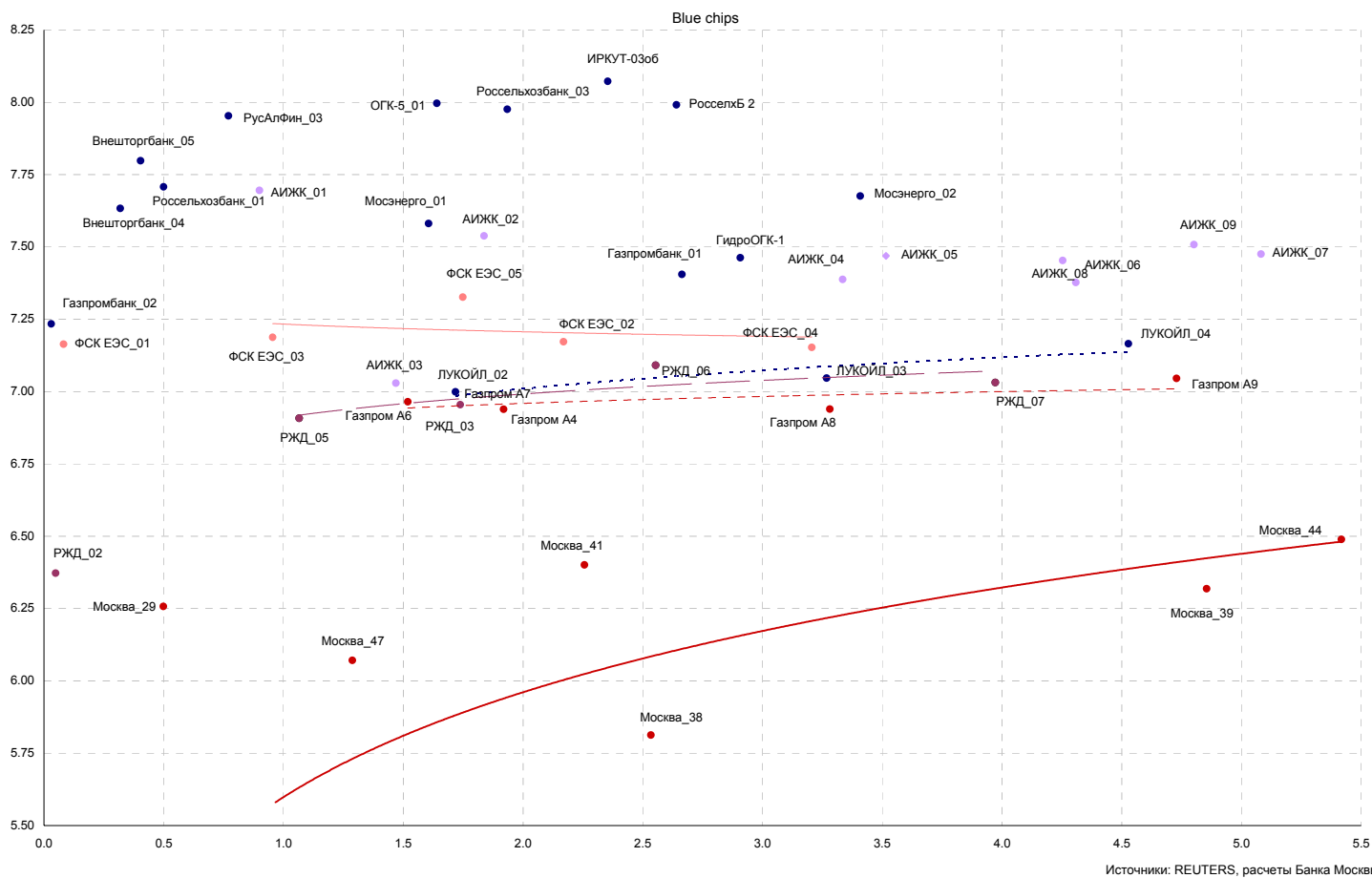
Дата выплаты	Эмитенты	Объем, млн. руб.	размер выплаты, млн. руб.	тип
19.11.2007	НСММЗ, 01	1000	4.99	купон
20.11.2007	АЦБК-Инвест, 02	500	0.01	купон
20.11.2007	Газбанк, 01	750	39.27	купон
20.11.2007	Лукойл 02	6000	213.91	купон
20.11.2007	Лукойл 02	6000	6000.00	оферта
20.11.2007	ПИК, 05	840	19.27	купон
20.11.2007	ПИК, 05	840	280.00	погашение
20.11.2007	Татфондбанк, 03	1500	1500.00	оферта
21.11.2007	ИНПРОМ, 03	1300	58.02	купон
21.11.2007	ИНПРОМ, 03	1300	58.02	купон
21.11.2007	Копейка ТД, 02	4000	86.76	купон
21.11.2007	Магнит 01	2000	93.14	купон
21.11.2007	Россельхозбанк, 02	7000	137.00	купон
21.11.2007	С- Агро, 01	400	400.00	оферта
21.11.2007	Сибирьтелеком, 07	2000	86.26	купон
22.11.2007	Адамант, 02	2000	56.10	купон
22.11.2007	Ист Лайн Хэндлинг, 02	3000	157.07	купон
22.11.2007	Марта-Финанс, 01	700	51.80	купон
22.11.2007	Свободный сокол, 02	600	35.15	купон
22.11.2007	Свободный сокол, 02	600	600.00	погашение
22.11.2007	СГ МЕЧЕЛ, 01	2000	54.85	купон
22.11.2007	СГ МЕЧЕЛ, 01	2000	2000.00	погашение
22.11.2007	УРСИ 06	2000	81.78	купон
22.11.2007	Томск, 01	300	3.59	купон
22.11.2007	Томск, 01	300	120.00	погашение
23.11.2007	ДЗ-Финанс, 01	400	-	купон
23.11.2007	Мастер-Банк, 02	1000	-	купон
23.11.2007	Коми, 07	1000	50.41	купон
24.11.2007	Хабаровский край, 06	1000	40.33	купон
24.11.2007	Хабаровский край, 06	1000	300.00	погашение
25.11.2007	Ярославская обл., 04	1000	52.64	купон
26.11.2007	ХМАО, 02	5000	299.18	купон
27.11.2007	МаирИнвест, 02	1000	53.85	купон
27.11.2007	МаирИнвест, 02	1000	1000.00	погашение
27.11.2007	МГТС, 05	1500	-	купон
27.11.2007	Роствертол, 01	800	800.00	оферта
27.11.2007	Югтранзит 02	1000	-	купон
28.11.2007	Техносила, 01	2000	99.73	купон
29.11.2007	МИА, 03	1500	-	купон
29.11.2007	СЗ Телеком, 03	3000	69.18	купон
29.11.2007	Новосибирская обл. 02	2000	66.32	купон
29.11.2007	Новосибирская обл. 02	2000	2000.00	погашение
01.12.2007	Абсолют банк, 02	1000	19.95	купон
01.12.2007	АИЖК 01	1070	59.01	купон
01.12.2007	Трансмашхолдинг, 01	1500	7.52	купон
01.12.2007	Трансмашхолдинг, 01	1500	1500.00	погашение
01.12.2007	УдмуртНП, 01	1500	35.53	купон
01.12.2007	Тверская обл., 03	800	16.03	купон
02.12.2007	Тулачермет 02	1000	48.88	купон
02.12.2007	Тулачермет 02	1000	1000.00	погашение
04.12.2007	Белгранкорм	700	19.02	купон
04.12.2007	Волгателеком 02	3000	122.66	купон
04.12.2007	Волгателеком 03	2300	97.48	купон
04.12.2007	Джей-Эф-Си, 02	600	14.96	купон
04.12.2007	Джей-Эф-Си, 02	600	600.00	погашение
04.12.2007	Евросеть, 02	3000	3000.00	оферта
04.12.2007	Черкизово, 01	2000	88.26	купон

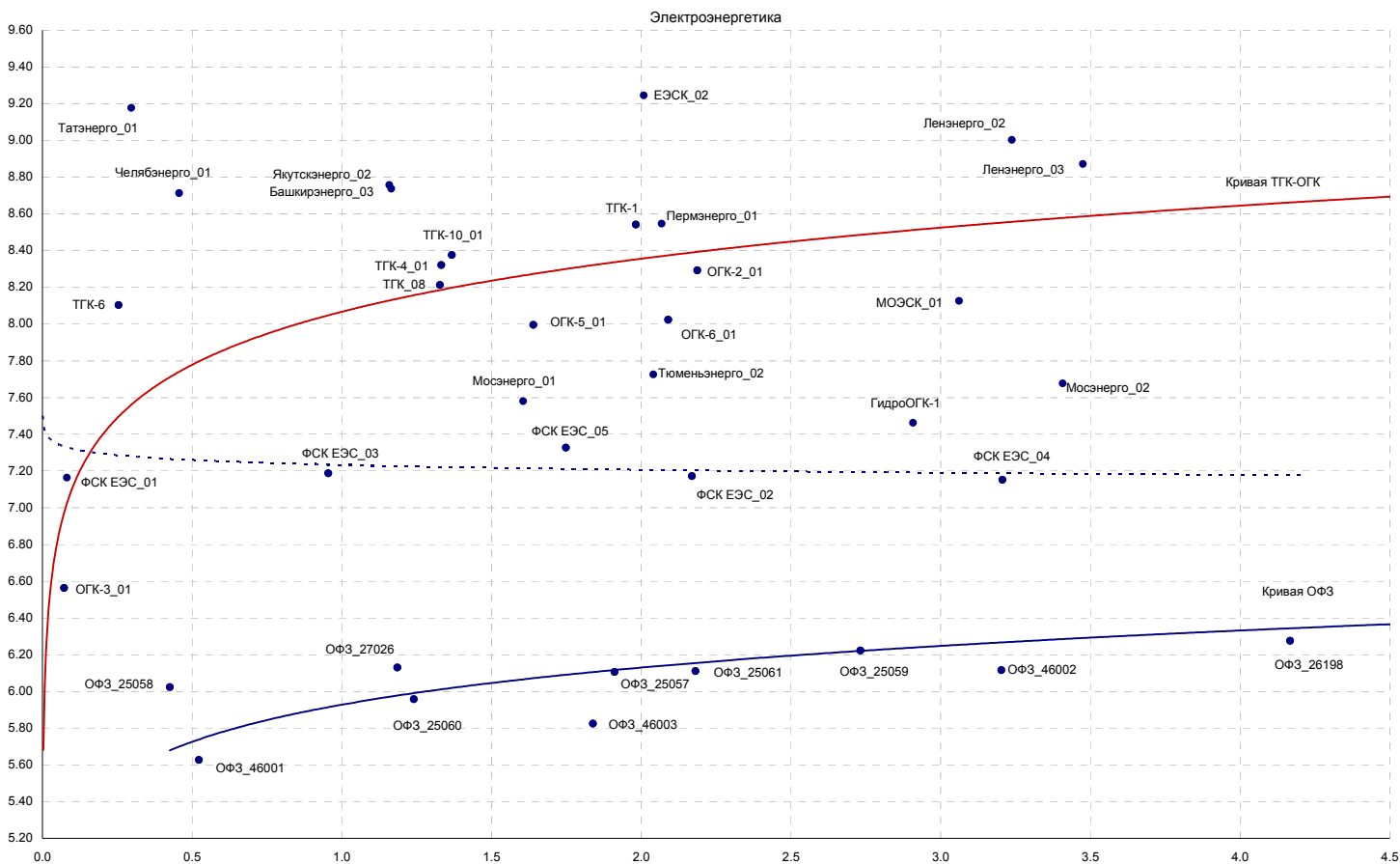
Источники: REUTERS, расчеты Банка Москвы



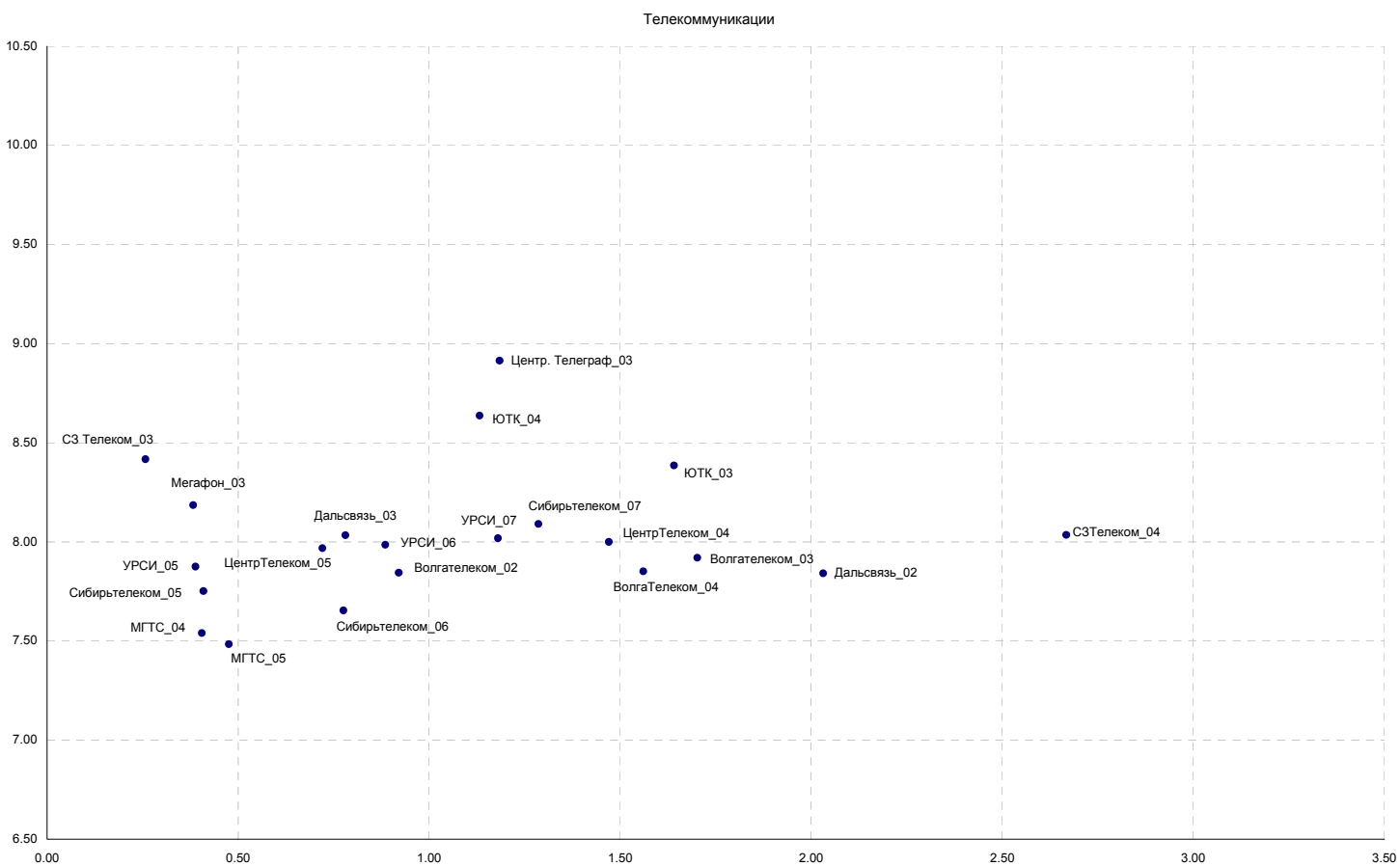




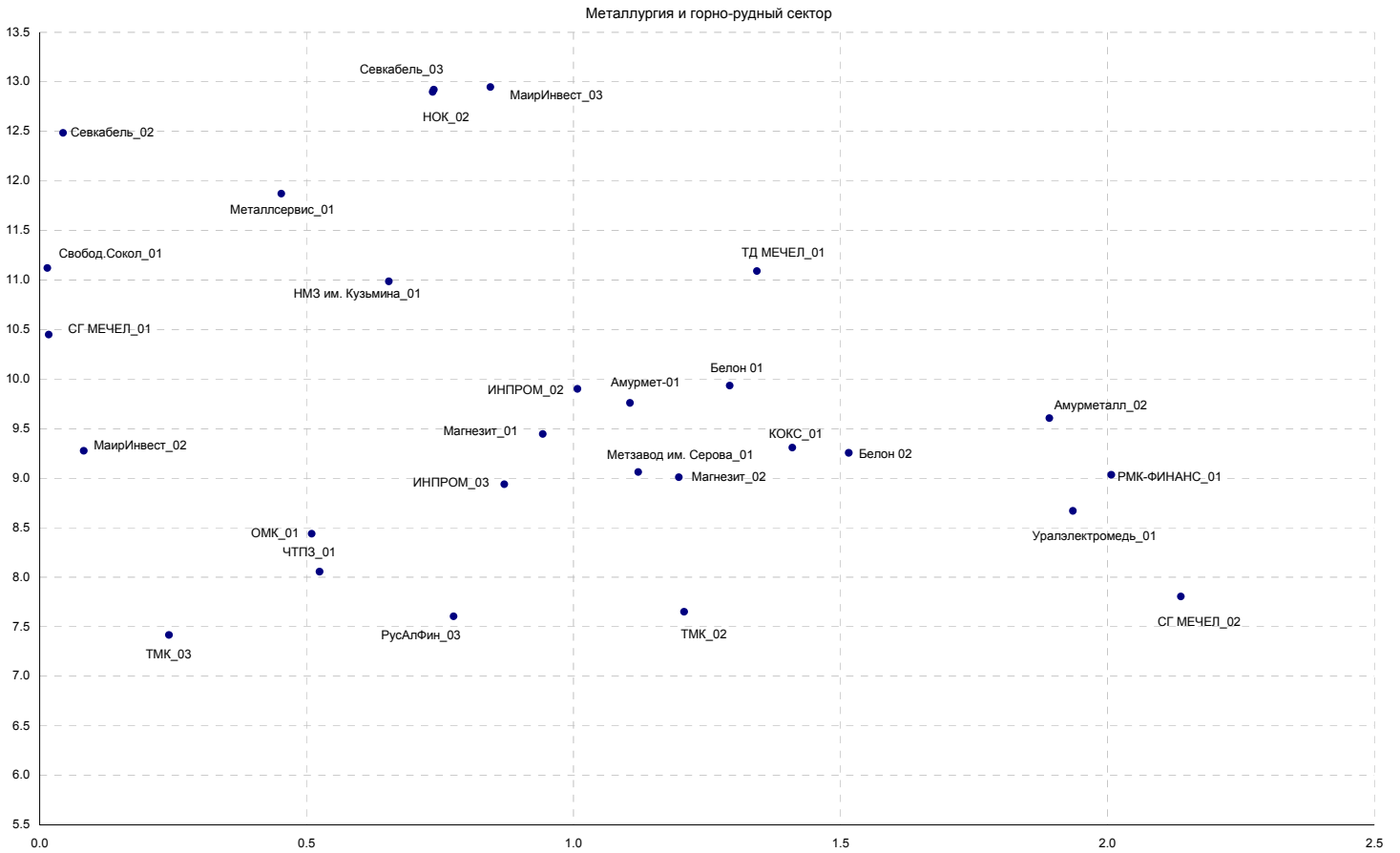




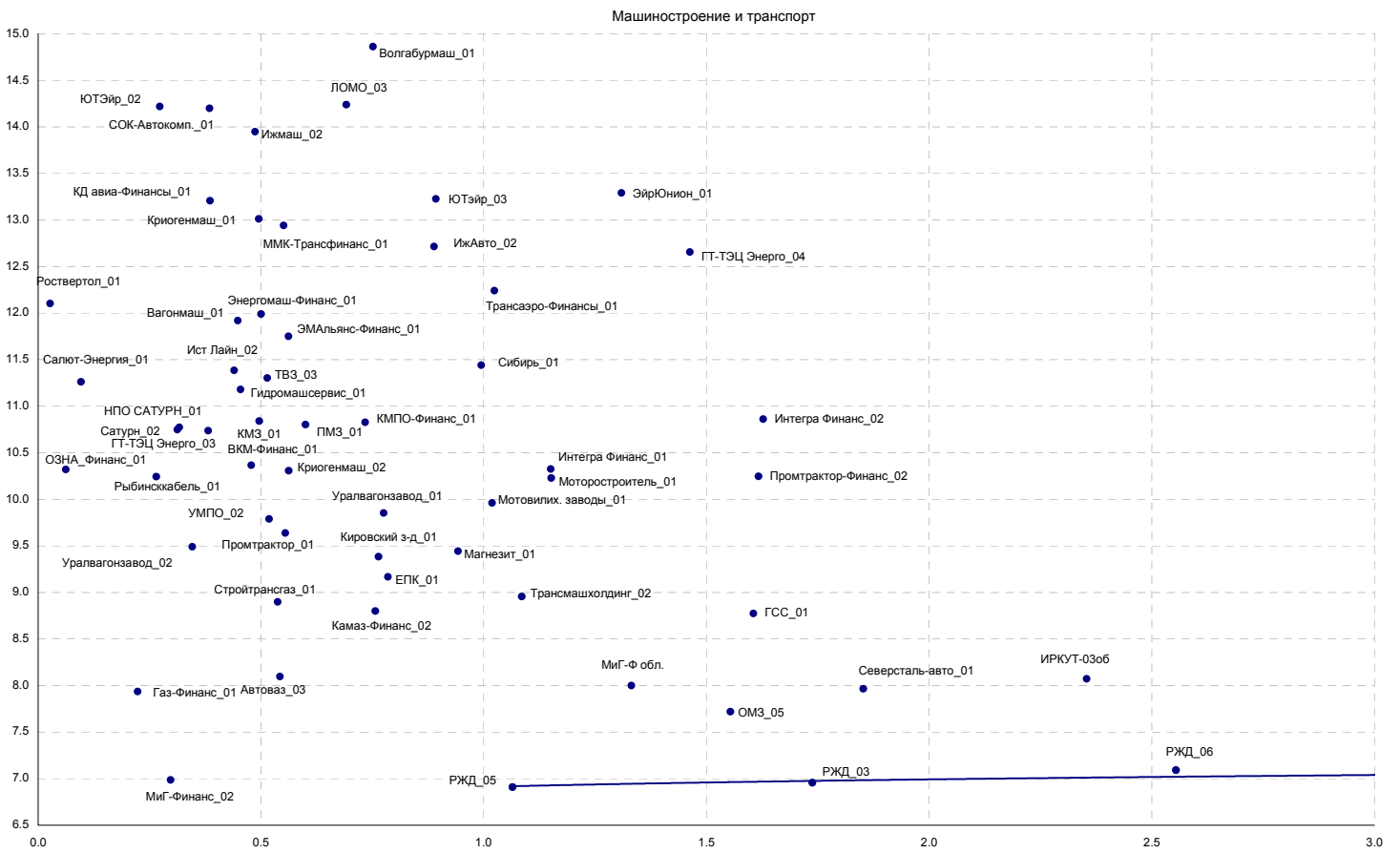
Источники: REUTERS, расчеты Банка Москвы



Источники: REUTERS, расчеты Банка Москвы

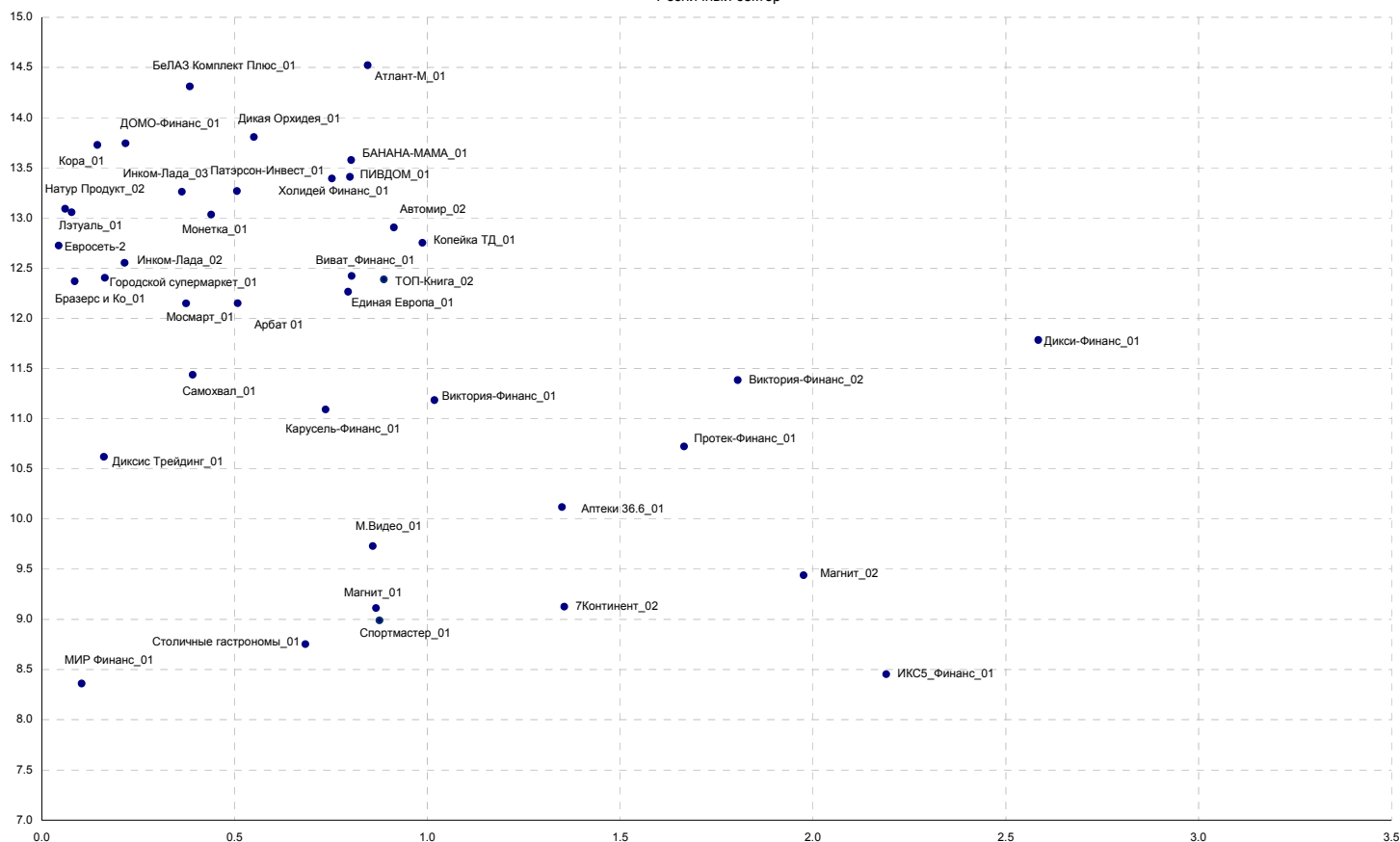


Источники: REUTERS, расчеты Банка Москвы



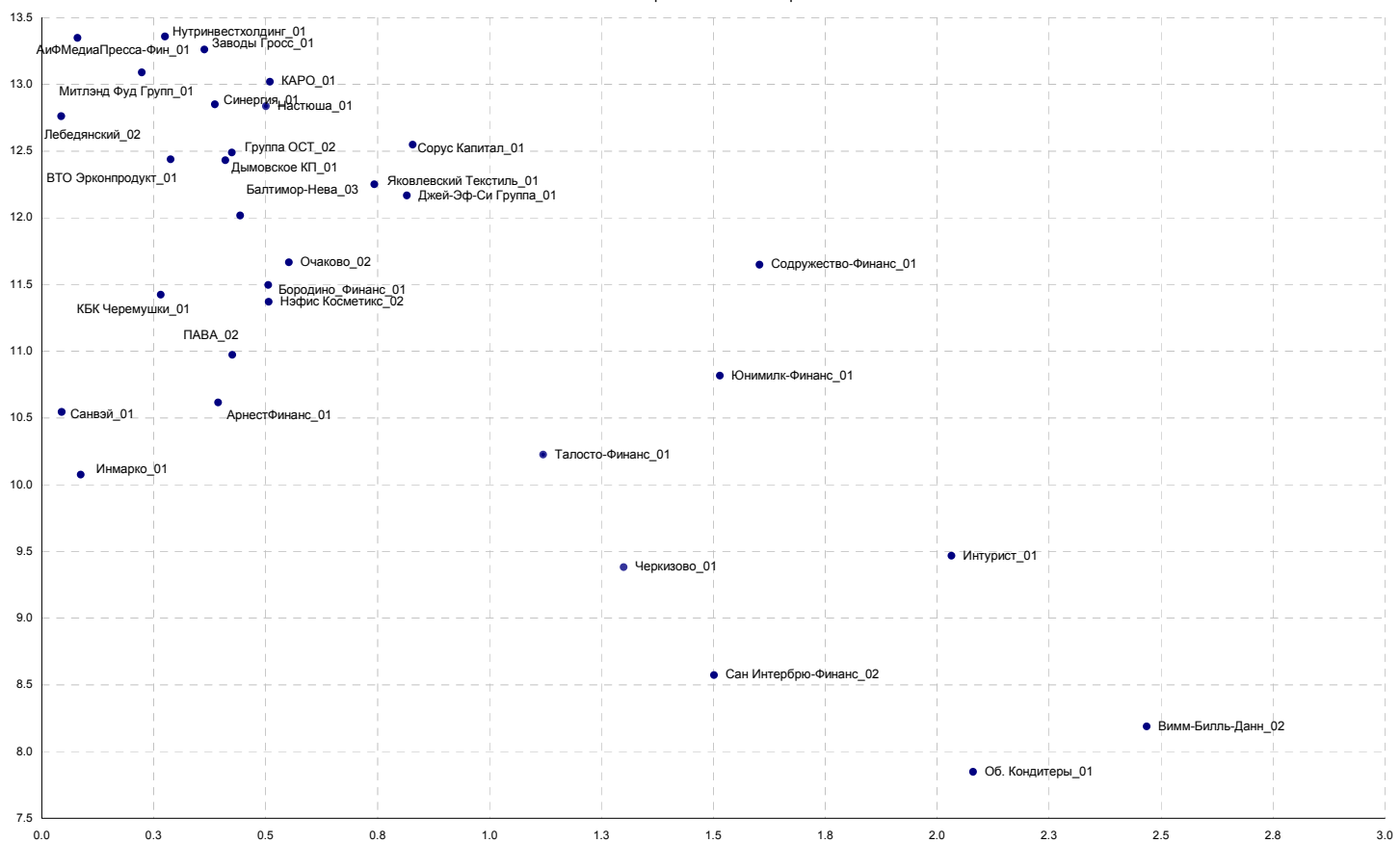
Источники: REUTERS, расчеты Банка Москвы

Розничный сектор

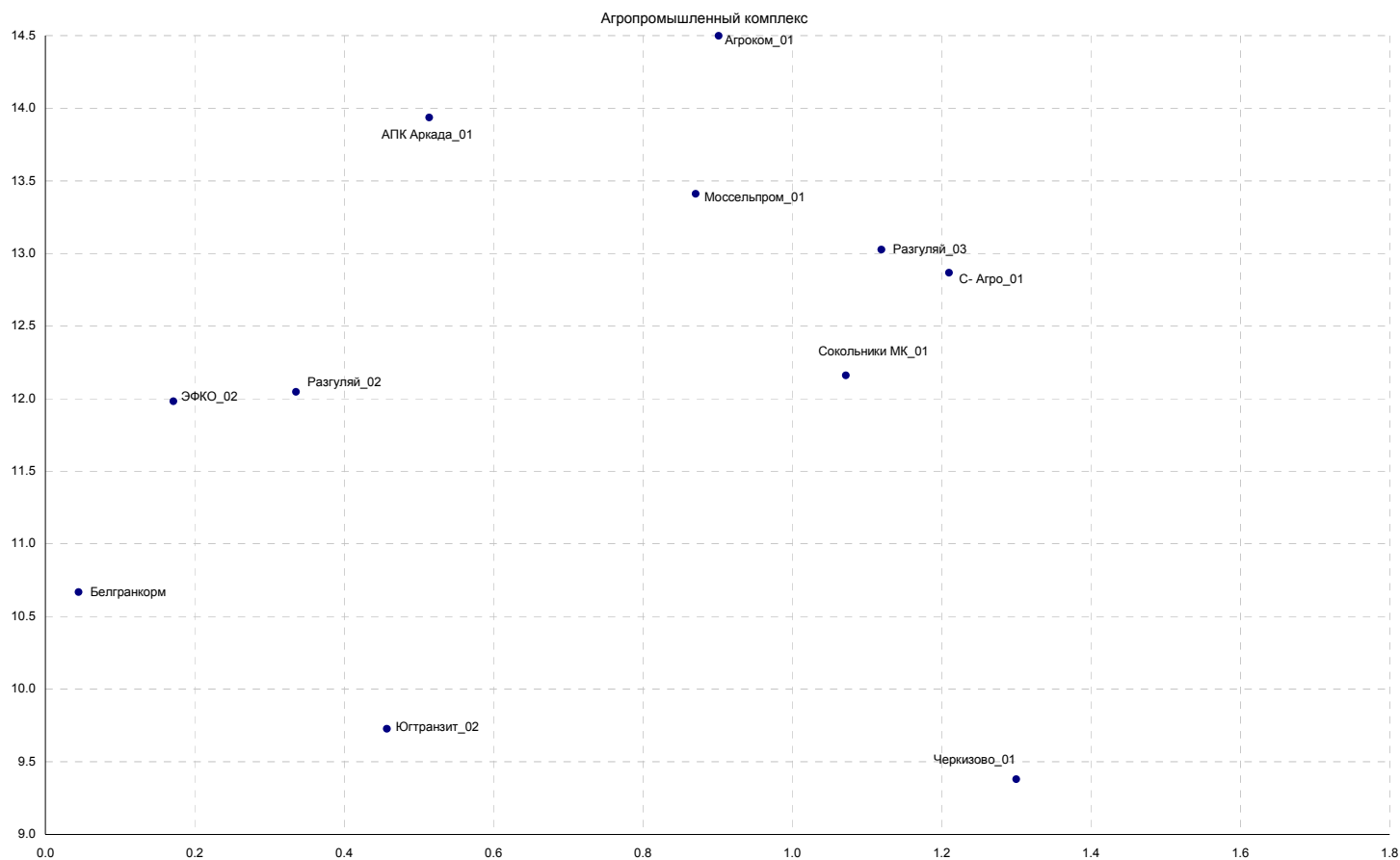


Источники: REUTERS, расчеты Банка Москвы

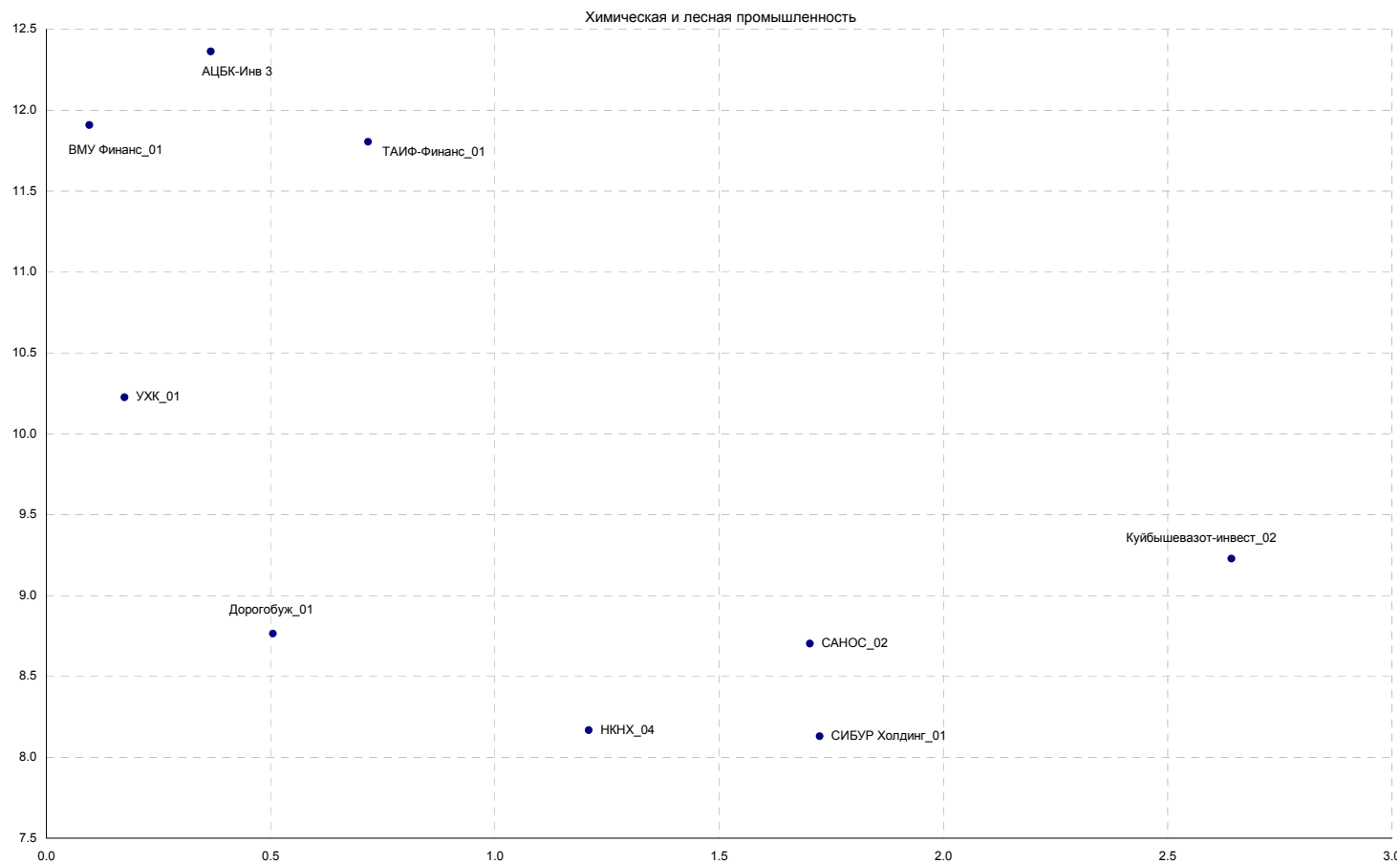
Потребительский сектор



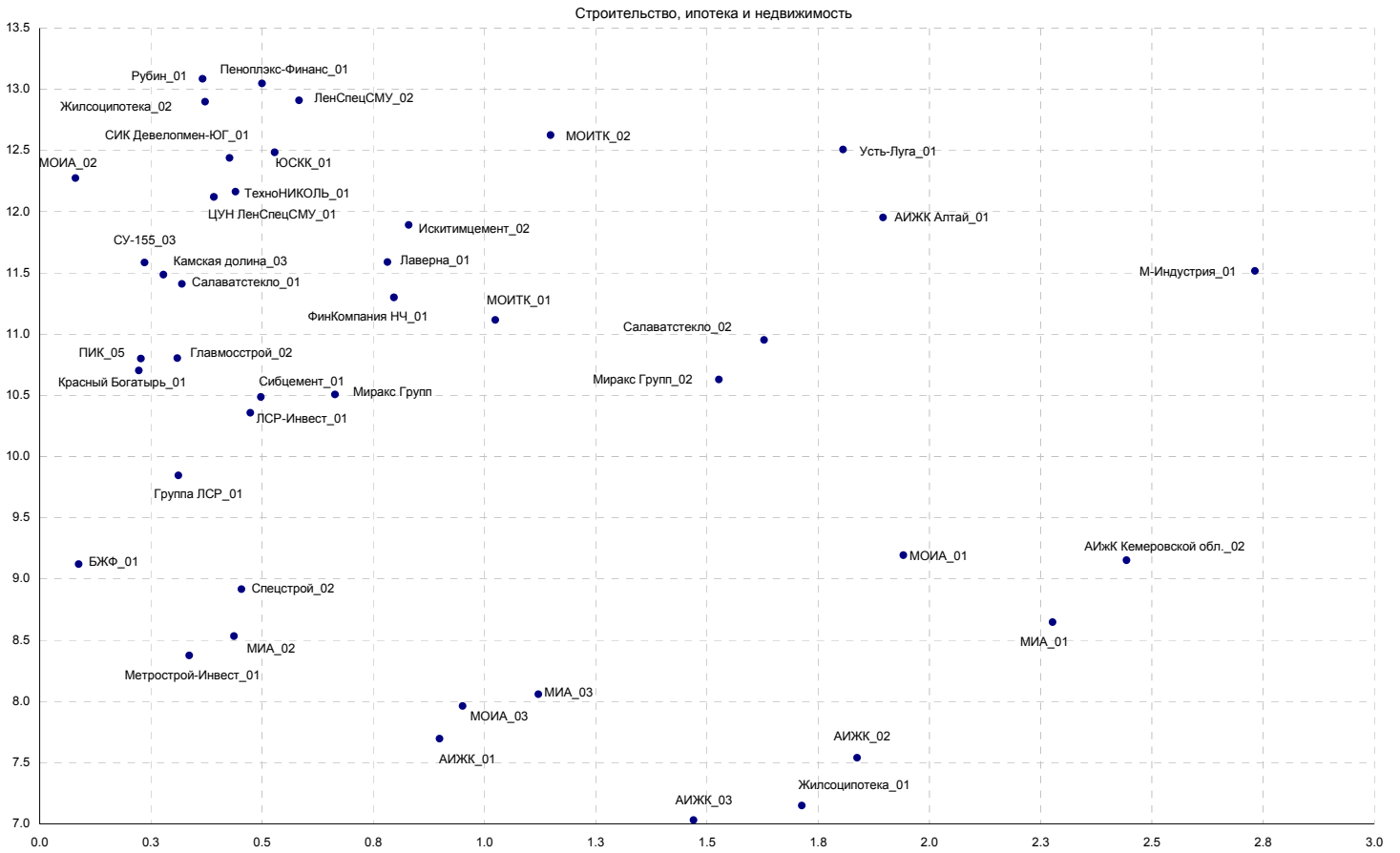
Источники: REUTERS, расчеты Банка Москвы



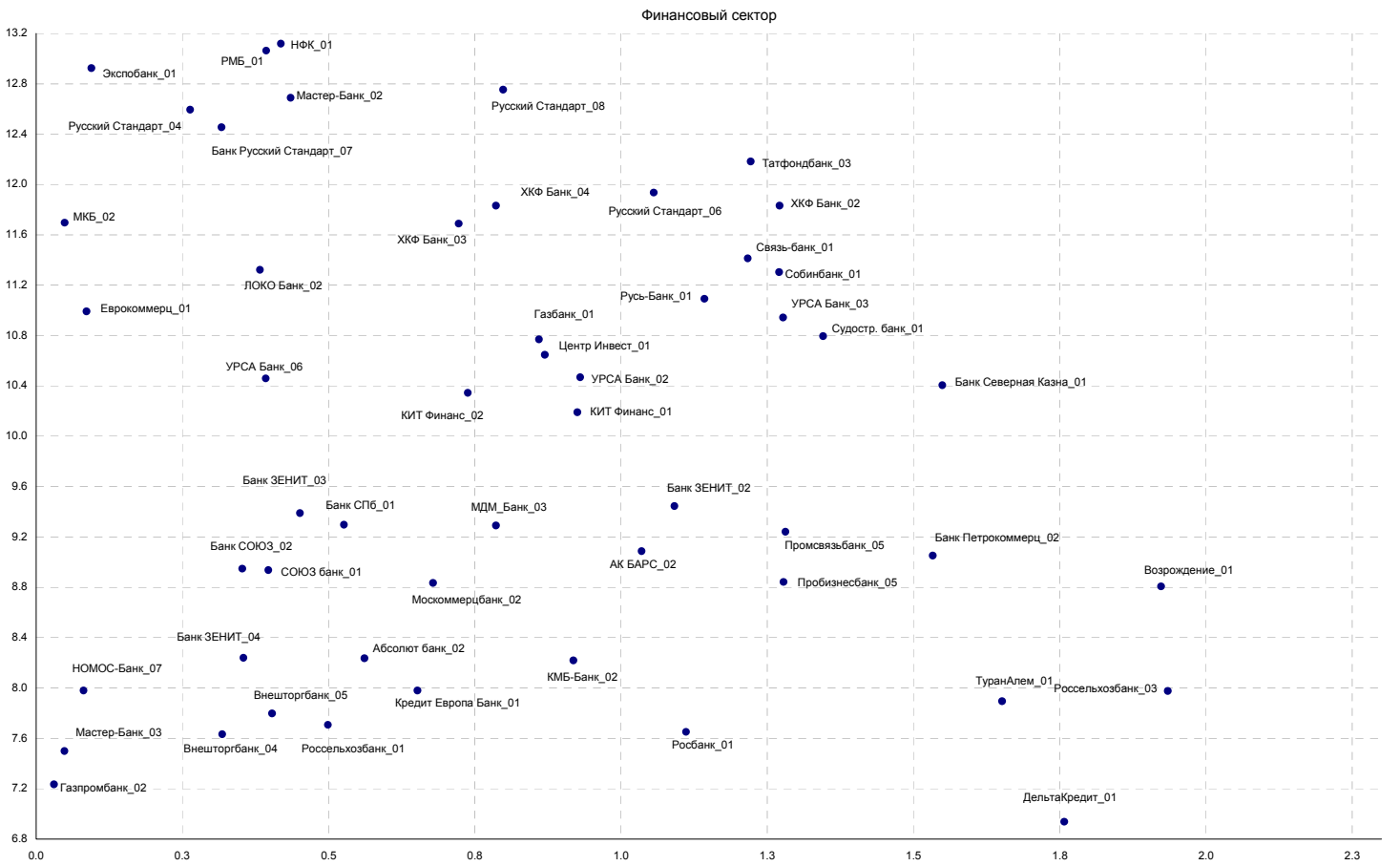
Источники: REUTERS, расчеты Банка Москвы



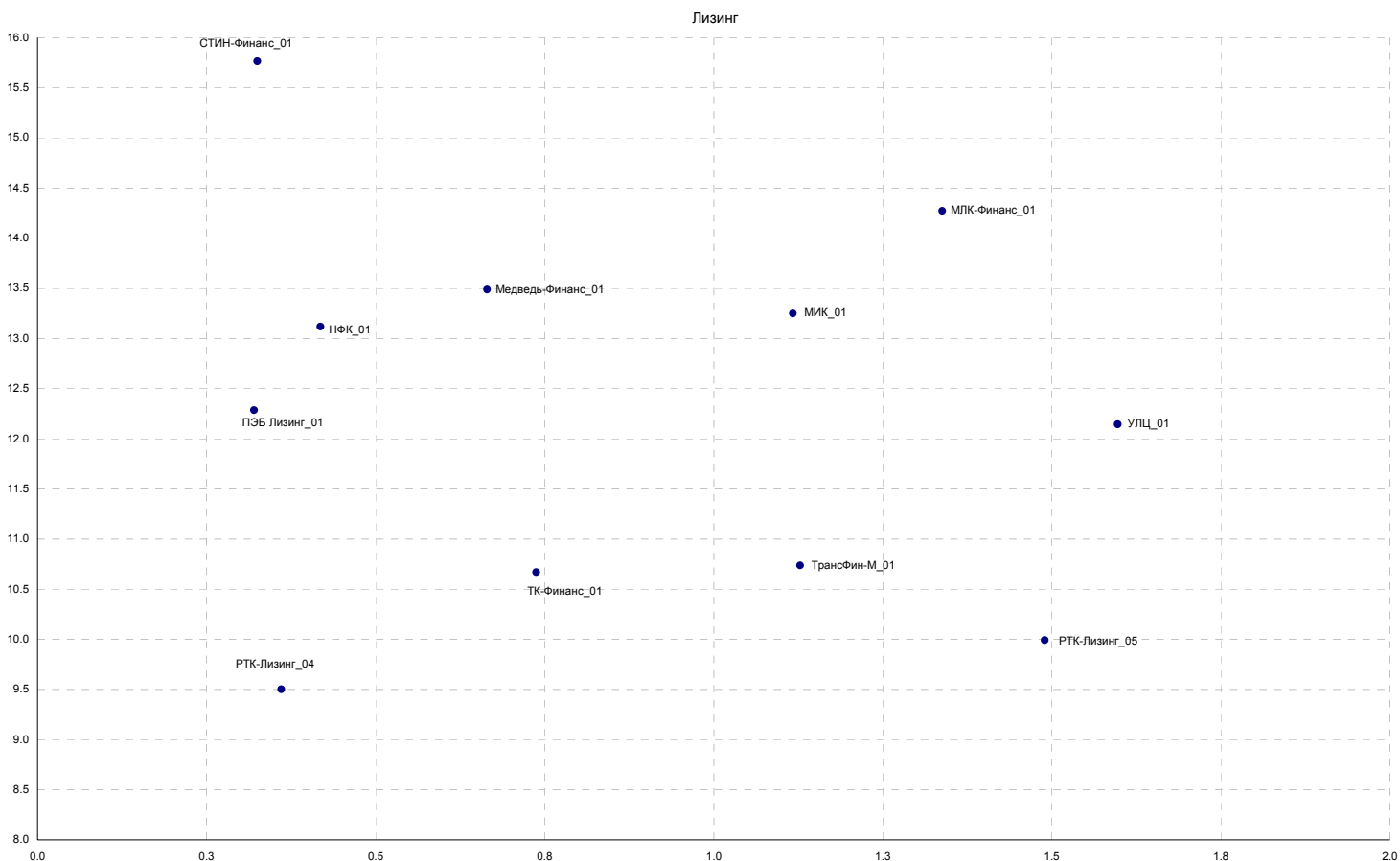
Источники: REUTERS, расчеты Банка Москвы



Источники: REUTERS, расчеты Банка Москвы

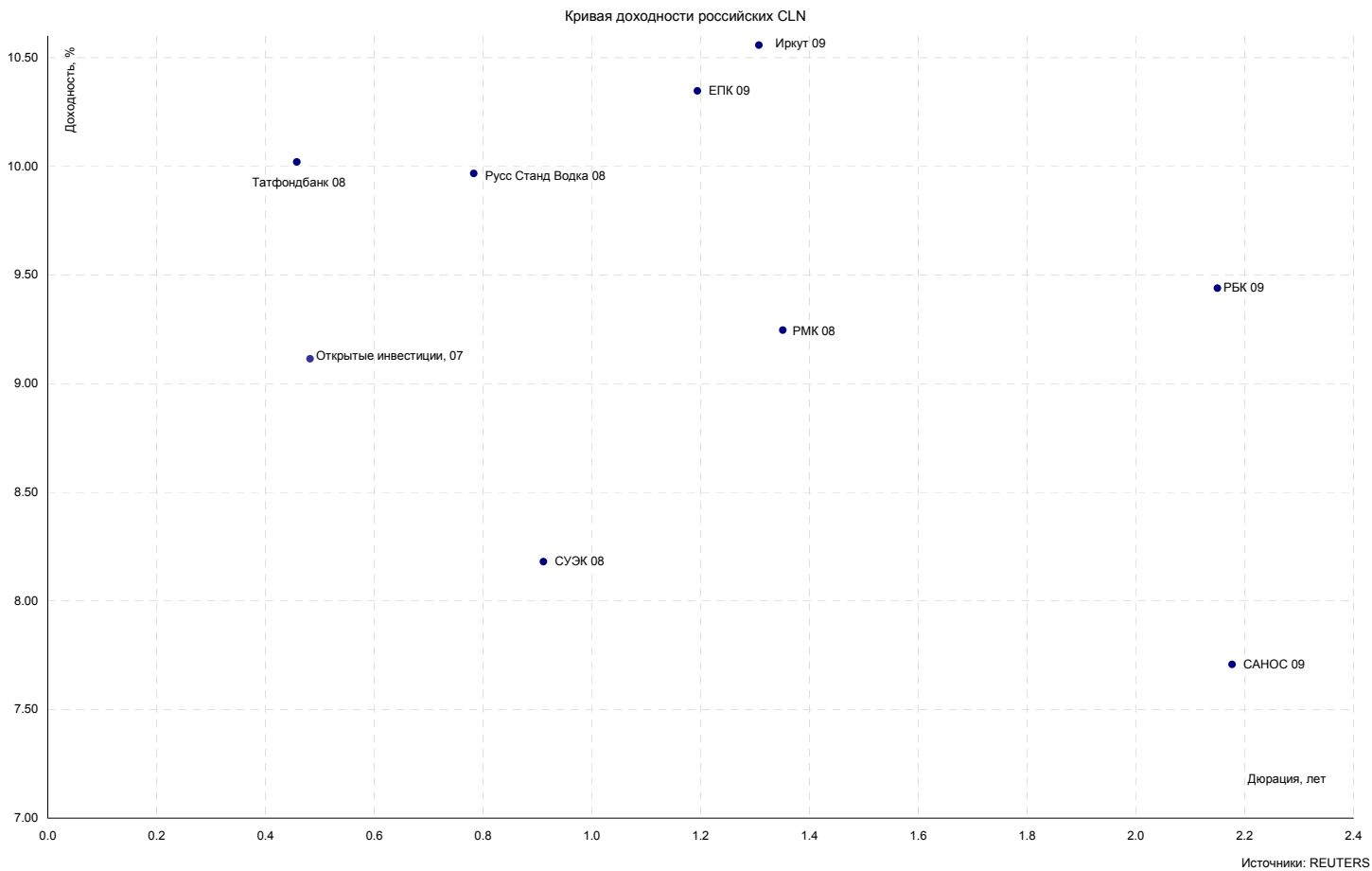
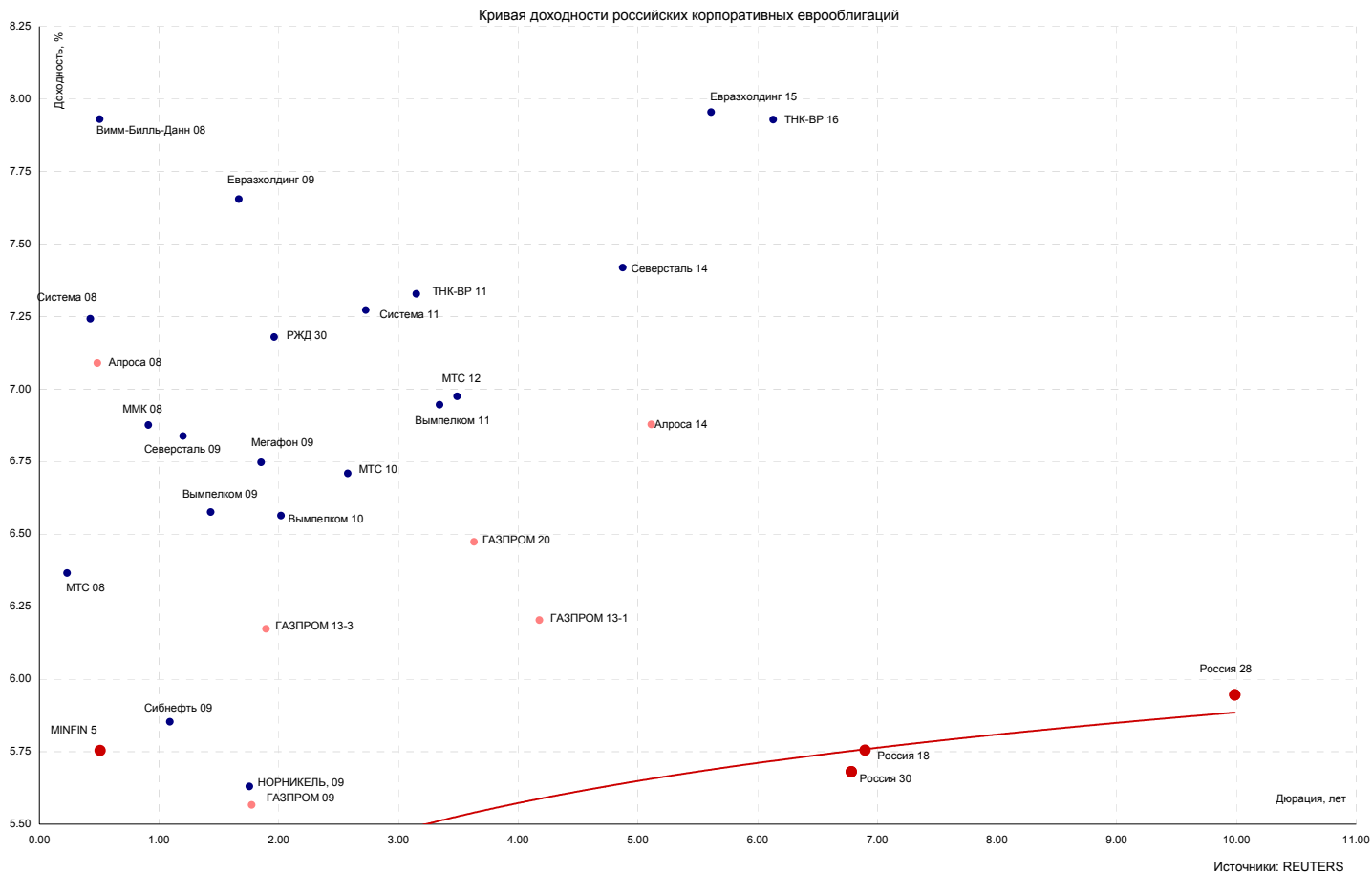


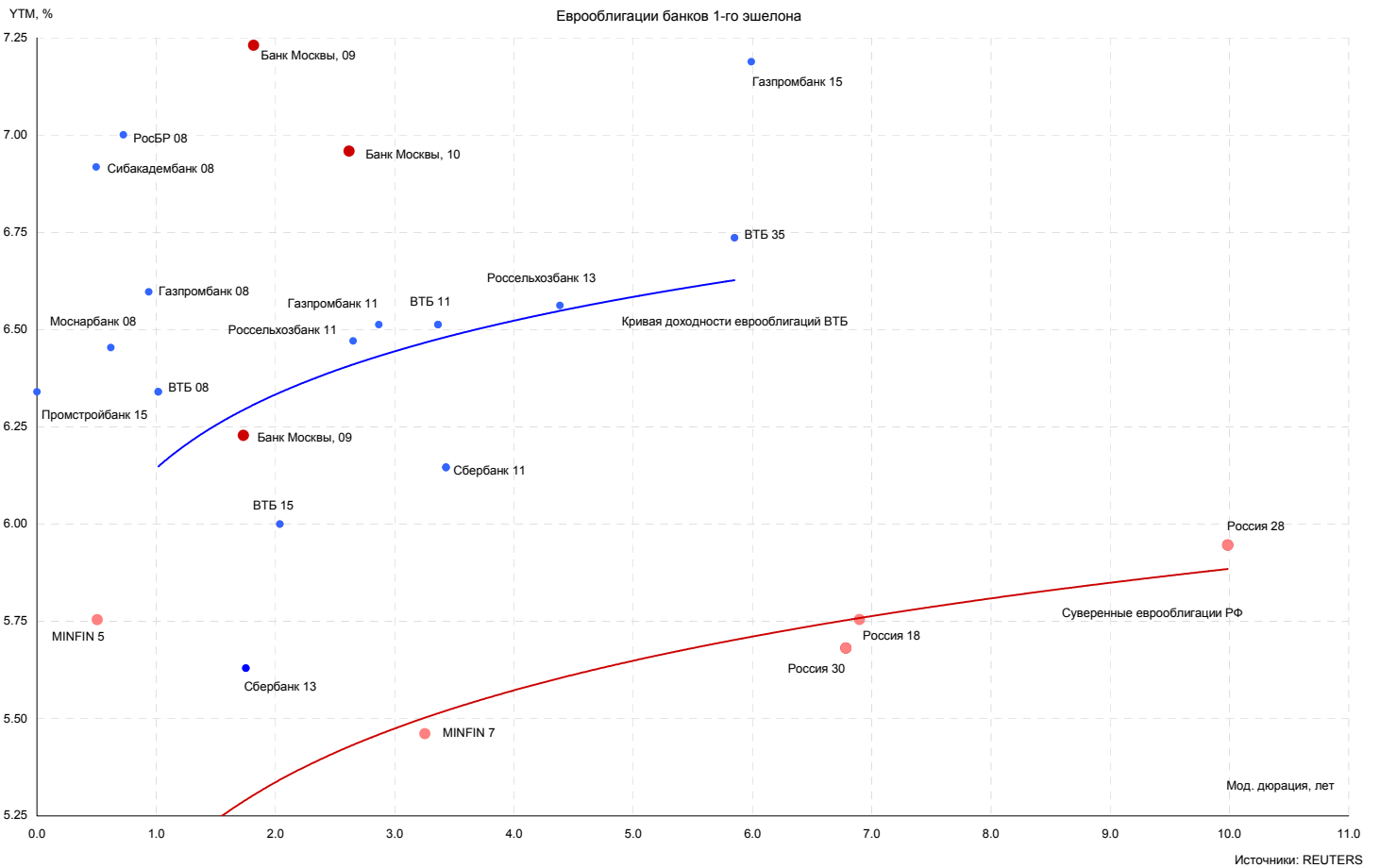
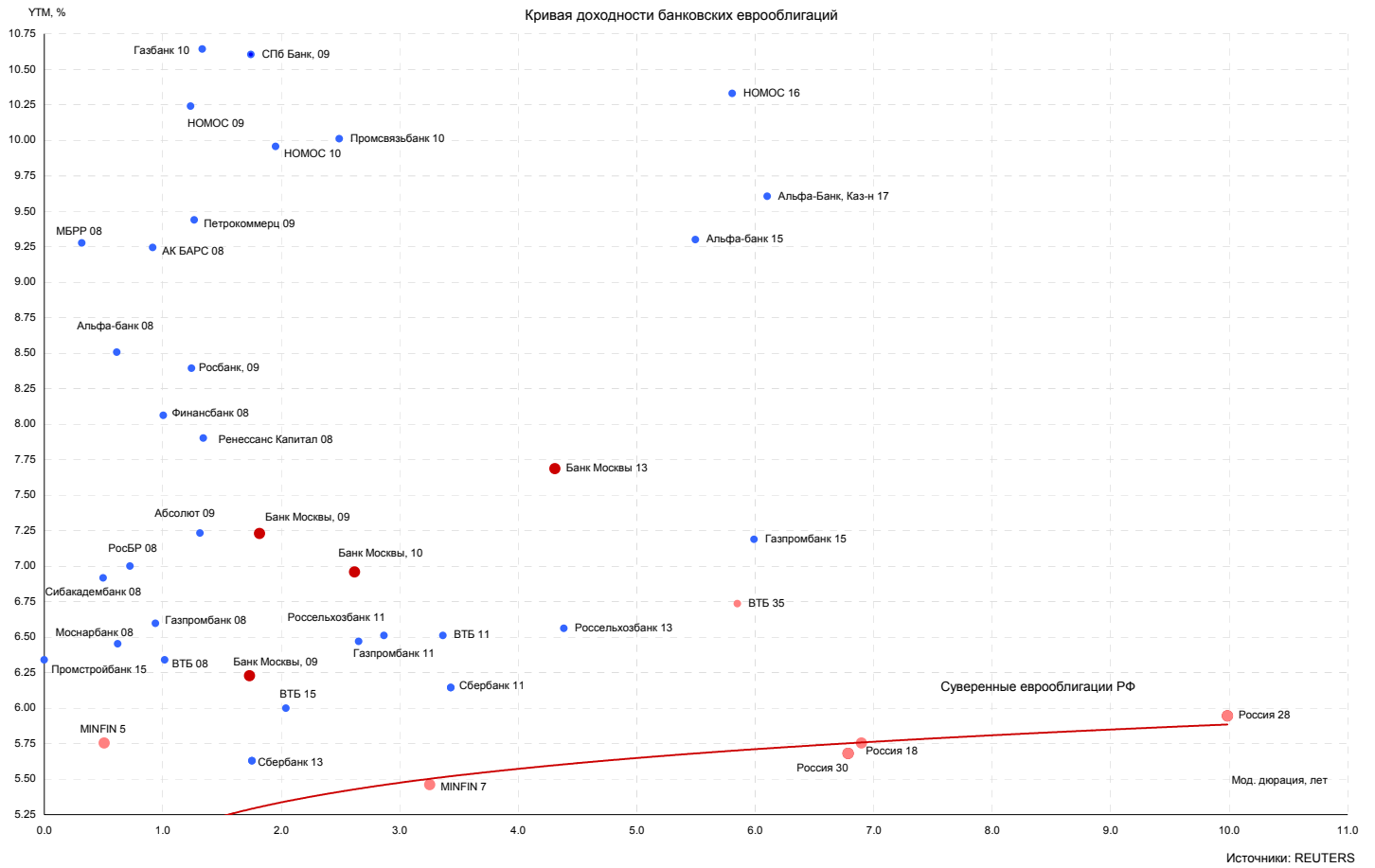
Источники: REUTERS, расчеты Банка Москвы



Источники: REUTERS, расчеты Банка Москвы



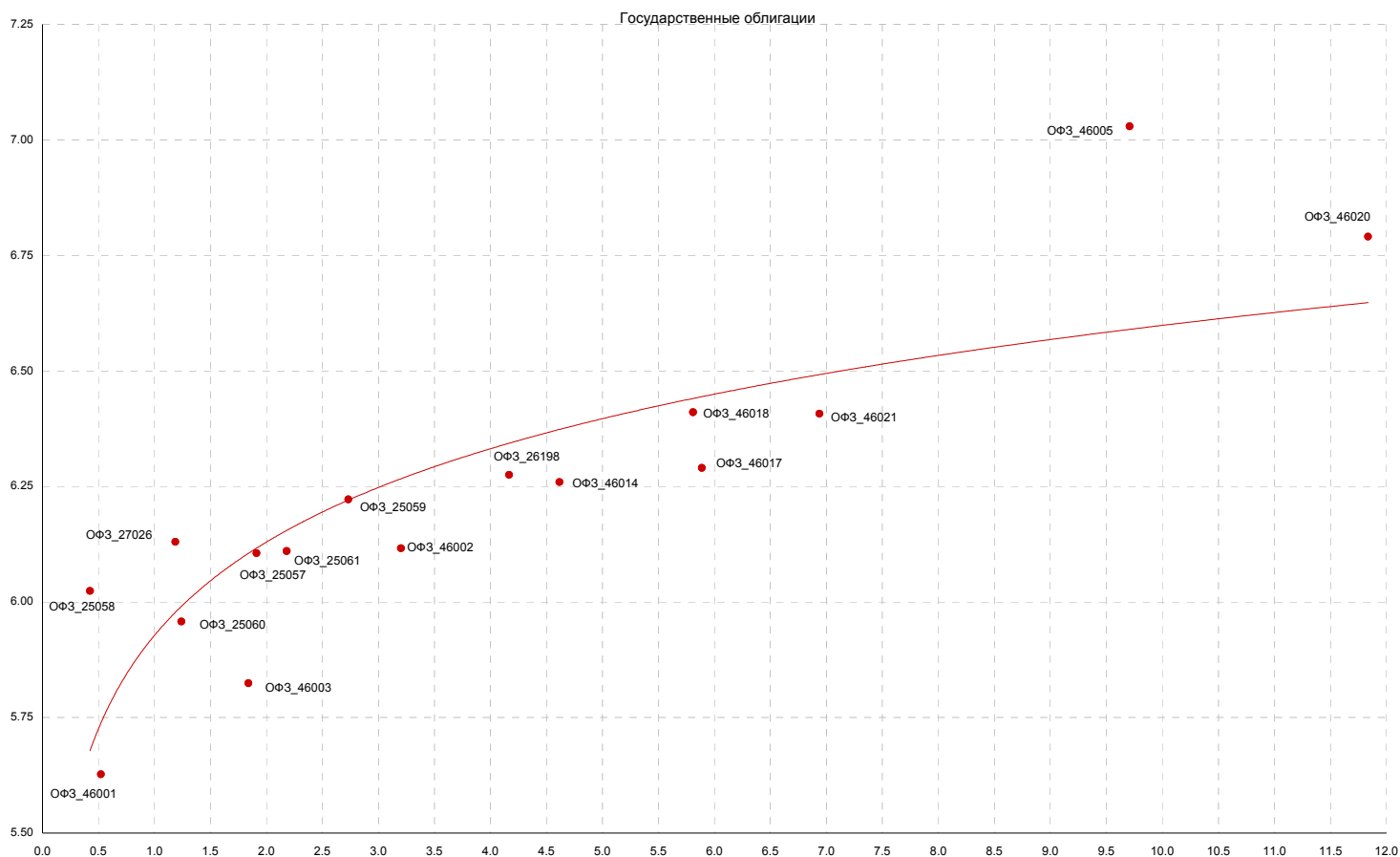




ВЫПУСКИ	ОБЪЁМЫ			ПОГАШЕНИЕ/ ВЫКУП			ЦЕНА			ИЗМЕНЕНИЕ, %			ДОХОДНОСТЬ, %			ДЮРАЦИЯ		
	Оборот млн. руб.	Число сделок	Объем, млн. руб.	Купон, %	Погашение	Оферта	Индикат. цена	Покупка	Продажа	день	неделя	месяц	НКД	Текущая	К погаш.	К оферте	Дюр. лет.	Мод. дюр
<b>Итоги торгов государственными облигациями</b>																		
ОФЗ 25057	0.00	0	40817	7.40	20.01.10	-	102.90	102.90	103.00	0.00	-1.10	0.00	4.66	7.19	6.11	-	2.03	1.91
ОФЗ 25058	98.18	3	40655.1	6.30	30.04.08	-	100.18	100.16	100.18	0.03	-0.03	-0.17	2.76	6.29	6.03	-	0.45	0.43
ОФЗ 25059	0.00	1	41000	6.10	19.01.11	-	100.05	100.02	100.18	-0.10	-0.16	-0.30	3.84	6.10	6.22	-	2.90	2.73
ОФЗ 25060	0.00	1	41000	5.80	29.04.09	-	99.96	99.78	99.90	0.26	0.07	0.11	2.54	5.80	5.96	-	1.31	1.24
ОФЗ 25061	4.98	1	22902	5.80	05.05.10	-	99.60	99.52	99.64	0.00	0.16	0.13	1.43	5.82	6.11	-	2.31	2.18
ОФЗ 26198	0.00	0	42117.4	6.00	02.11.12	-	98.85	98.75	98.85	0.00	-0.15	0.02	1.97	6.07	6.28	-	4.43	4.17
ОФЗ 27026	0.00	0	16000	7.00	11.03.09	-	100.32	100.32	100.75	0.00	-0.38	0.22	12.46	6.98	6.13	-	1.26	1.19
ОФЗ 46001	0.49	2	60000	10.00	10.09.08	-	102.49	102.20	102.50	0.19	-0.11	-0.34	8.91	9.76	5.63	-	0.55	0.52
ОФЗ 46002	0.00	0	62000	9.00	08.08.12	-	108.50	108.35	108.80	0.00	-0.40	-0.50	22.93	8.29	6.12	-	3.40	3.20
ОФЗ 46003	0.00	0	37297.6	10.00	14.07.10	-	108.50	-	108.99	0.00	-0.10	0.00	33.15	9.22	5.82	-	1.95	1.84
ОФЗ 46005	0.00	0	27477.5	0.00	09.01.19	-	49.35	-	-	0.00	0.63	0.30	0.00	0.00	6.99	-	10.39	9.71
ОФЗ 46014	7.63	2	58289.9	9.00	29.08.18	-	108.30	108.30	108.45	0.03	0.05	-0.15	16.03	8.31	6.26	-	4.90	4.62
ОФЗ 46017	7.02	9	80000	8.00	03.08.16	-	106.20	106.15	106.28	0.03	-0.05	0.20	0.44	7.53	6.29	-	6.26	5.89
ОФЗ 46018	78.00	7	90000	9.00	24.11.21	-	111.15	111.00	111.15	0.05	-0.05	0.05	16.03	8.10	6.41	-	6.18	5.81
ОФЗ 46020	77.98	21	52000	6.90	06.02.36	-	102.75	102.65	102.75	0.00	0.15	0.75	17.58	6.72	6.79	-	12.64	11.84
ОФЗ 46021	387.47	11	29971	7.50	08.08.18	-	99.78	99.75	100.00	-0.02	-0.07	-0.20	17.67	7.52	6.41	-	7.38	6.94
ОФЗ 48001	0.00	0	24099.5	7.75	31.10.18	-	104.90	-	-	0.00	-0.20	0.00	0.40	7.39	6.51	-	6.81	6.36

Всего

Источники: REUTERS, расчеты Банка Москвы



ВЫПУСКИ	ОБЪЁМЫ			ПОГАШЕНИЕ/ ВЫКУП			ЦЕНА			ИЗМЕНЕНИЕ, %			ДОХОДНОСТЬ, %			ДЮРАЦИЯ		
	Оборот млн. руб.	Число сделок	Объем, млн. руб.	Купон, %	Погашение	Оферта	Индикат. цена	Покупка	Продажа	день	неделя	месяц	НКД	Текущая	К погаш.	К оферте	Дюр. лет.	Мод. дюр.
<b>Итоги торгов муниципальными облигациями</b>																		
Волгогр 01	0.00	0	450	9.20	17.07.08	-	100.50	-	101.70	0.00	0.50	0.48	7.31	9.21	9.63	-	0.65	0.59
КазаньОблОб	35.21	7	2300	8.00	29.08.09	-	100.60	100.56	100.65	0.00	-0.08	-0.22	17.32	7.95	7.86	-	1.65	1.53
КрасЯркОб	0.25	1	1000	7.50	18.10.08	-	100.10	100.00	100.38	-0.01	-0.90	-0.91	5.96	7.49	7.51	-	0.91	0.84
Новсиб Зоб	1.07	1	1000	12.00	14.07.09	-	107.30	107.00	107.40	-0.10	-0.14	-0.65	41.42	11.18	7.34	-	1.49	1.39
Новсиб 4об	0.00	0	1500	8.60	24.06.10	-	101.20	100.02	100.96	0.00	1.20	0.70	12.49	8.50	8.19	-	2.34	2.16
Томск 1	0.00	0	120	12.00	22.11.07	-	101.60	-	-	0.00	0.00	0.00	11.17	11.81	-81.74	-	0.02	0.09
Уфа-2004об	3.51	1	500	10.03	03.06.08	-	101.10	101.00	101.25	-0.05	-0.05	-0.57	45.05	9.92	8.08	-	0.52	0.49
УФА-2006об	0.00	0	500	9.15	18.12.09	-	100.75	100.65	101.00	0.00	-0.25	-0.05	33.84	9.08	8.93	-	1.88	1.73
<b>Итоги торгов субфедеральными облигациями</b>																		
Башкорт5об	0.00	0	1000	8.02	04.11.09	-	101.98	101.00	102.00	0.00	0.92	1.53	1.98	7.87	7.05	-	1.86	1.74
БелгОб Зоб	119.34	2	2000	8.38	10.11.10	-	100.25	100.11	100.79	0.15	-0.25	1.05	0.46	8.36	8.55	-	2.67	2.46
Белгор2003	0.21	1	320	13.50	29.04.08	-	102.50	102.00	102.70	0.00	-0.35	-0.35	6.66	13.17	7.73	-	0.45	0.42
Белгор2006	0.00	0	1020	7.88	19.10.11	-	98.30	98.05	98.89	0.00	-0.30	0.15	4.97	8.02	8.66	-	3.39	3.12
ВолгогрОб1	0.00	0	700	11.00	17.06.10	-	102.50	101.81	102.35	0.00	0.00	0.01	44.56	10.73	8.15	-	1.00	0.93
ВолгогрОбл	1.15	1	450	10.99	11.06.09	-	102.05	101.90	102.05	0.16	0.24	-0.14	35.00	10.77	8.31	-	0.90	0.83
ВоронежОб2	0.00	0	500	12.00	18.06.09	-	106.69	105.02	106.30	0.00	0.84	1.44	49.97	11.25	7.59	-	1.43	1.33
ВоронежОбл	0.00	0	600	13.00	15.12.07	-	100.41	100.38	100.49	0.00	-0.19	-0.46	22.44	12.95	7.64	-	0.08	0.07
ИркОбл31-1	0.00	0	960	9.00	17.12.09	-	101.30	100.40	101.30	0.00	0.00	0.08	8.99	8.88	7.60	-	1.04	0.96
ИркОбл31-2	9.16	0	360	7.50	23.10.08	-	100.30	99.70	100.20	0.00	0.00	0.30	1.89	7.48	7.16	-	0.68	0.63
ИркОбл31-3	111.60	4	2520	7.75	24.11.10	-	98.60	99.10	99.50	-0.30	-0.30	-0.67	20.33	7.86	8.50	-	1.40	1.29
ИркОбл31-4	0.16	2	900	8.00	26.05.10	-	99.21	99.21	99.70	-0.19	0.01	0.00	8.38	8.06	8.52	-	1.41	1.30
КалужОбл	0.00	0	300	9.00	24.12.07	-	100.26	-	100.10	0.00	0.00	-0.62	35.75	8.98	8.62	-	0.10	0.10
КалужОбл-2	0.00	0	1300	8.60	29.08.11	-	100.50	100.00	100.75	0.00	0.00	0.25	17.44	8.56	8.57	-	2.76	2.54
Карелия 1	0.00	0	500	8.15	02.06.10	-	100.99	-	100.75	0.00	0.00	-0.16	36.40	8.07	7.53	-	1.94	1.80
Карелия 2	0.00	0	500	8.27	14.04.11	-	99.25	-	100.75	0.00	-0.28	-0.47	6.57	8.31	8.31	-	2.62	2.42
КировОбл 1	0.00	0	270	8.39	22.12.08	-	100.01	100.01	100.65	0.00	0.00	0.01	8.69	8.39	8.63	-	0.59	0.54
КировОбл 2	0.00	0	405	8.45	24.09.09	-	100.00	99.95	100.55	0.00	0.09	-0.42	7.81	8.45	8.72	-	1.29	1.19
КОМИ 5в об	0.00	0	500	13.00	24.12.07	-	100.65	100.50	100.69	0.00	-0.15	-0.75	18.88	12.92	6.59	-	0.10	0.10
КОМИ 6в об	2.25	4	700	12.50	14.10.10	-	109.50	109.01	109.50	0.50	0.50	-2.50	11.30	11.42	7.95	-	2.53	2.35
КОМИ 7в об	0.00	0	1000	10.00	22.11.13	-	105.15	105.05	106.15	0.00	-0.75	0.55	48.49	9.51	7.80	-	4.27	3.96
КОМИ 8в об	52.53	3	1000	8.00	03.12.15	-	106.00	101.50	-	5.00	9.50	5.90	15.78	7.55	6.23	-	5.76	5.42
КостромОб4	0.00	0	800	11.00	11.03.08	-	100.70	100.68	100.92	0.00	-0.30	-0.25	19.89	10.92	9.01	-	0.31	0.29
КраснЯрк3	0.00	0	1500	6.00	01.10.08	-	99.09	99.05	99.35	0.00	-0.26	0.09	3.62	6.06	7.20	-	0.86	0.80
ЛенОбл-2об	0.00	0	800	14.01	08.12.10	-	118.00	117.65	118.00	0.00	0.20	-0.25	59.88	11.87	7.48	-	2.51	2.34
ЛенОбл-Зоб	0.00	0	1300	12.50	05.12.14	-	125.00	126.01	127.15	0.00	-2.00	-0.71	52.74	10.00	7.63	-	4.95	4.60
Мос.обл.4в	6.27	6	9600	11.00	21.04.09	-	105.55	105.60	106.00	-0.25	-0.65	-0.60	7.23	10.42	7.07	-	1.34	1.25
Мос.обл.5в	110.59	9	6000	10.00	30.03.10	-	106.90	106.71	106.88	0.20	-0.10	0.02	6.16	9.35	6.91	-	2.15	2.01
Мос.обл.6в	12.73	5	12000	9.00	19.04.11	-	106.10	105.90	106.12	-0.12	-0.24	0.20	5.92	8.48	7.09	-	3.02	2.82
Мос.обл.7в	1.26	3	16000	8.00	16.04.14	-	104.85	104.85	105.19	-0.01	-0.05	2.36	5.04	7.63	8.15	-	5.15	4.81
НижгорОбл2	5.10	5	1250	9.99	02.11.08	-	102.05	100.98	102.10	-0.07	-0.15	0.70	1.92	9.79	7.20	-	0.75	0.70
НижгорОбл3	0.00	0	2000	8.45	20.11.11	-	102.11	102.10	102.40	0.00	-0.34	-0.38	5.09	8.28	8.15	-	2.71	2.52
НовсибОб-05	11.02	7	2500	8.50	15.12.09	-	99.04	100.19	101.14	-1.70	-1.74	-1.66	13.74	8.58	9.06	-	1.13	1.04
НовсибОбл2	0.00	0	2000	13.30	29.11.07	-	100.25	100.20	100.25	0.00	-0.14	-0.42	28.42	13.27	6.09	-	0.04	0.03
СамарОбл 2	0.00	0	2000	6.82	09.09.10	-	98.45	-	98.77	0.00	0.00	-0.30	11.96	6.93	7.64	-	2.55	2.37
СамарОбл 3	20.27	3	4500	7.60	11.08.11	-	101.55	100.00	101.55	0.05	3.10	2.80	0.21	7.72	8.33	-	3.28	3.03
Саха(Якут)	2.23	2	2500	7.95	11.04.13	-	101.43	101.35	101.99	0.24	-0.07	-0.07	6.32	7.84	7.78	-	3.73	3.46
ТверОбл 05	0.00	0	800	7.95	30.11.08	-	99.65	99.65	-	0.00	0.00	-0.55	16.77	7.98	8.56	-	0.99	0.91
Томск.об-3	0.00	0	900	7.00	09.11.09	-	98.05	98.00	98.50	0.00	0.00	-0.95	1.34	7.14	8.27	-	1.42	1.31
Томск.об-4	0.00	0	1001	8.00	26.12.11	-	99.25	98.90	99.25	0.00	0.00	0.05	31.34	8.06	7.50	-	2.32	2.16
ТульскОб 1	0.00	0	1500	8.50	28.06.09	-	101.89	101.85	102.39	0.00	-1.11	0.34	11.64	8.34	7.45	-	1.51	1.41
Удмуртия-1	0.00	0	1000	8.20	27.12.08	-	99.70	99.65	100.10	0.00	0.00	0.13	31.90	8.22	8.65	-	1.06	0.97
Хабаровскб	12.99	7	1000	8.00	24.11.09	-	99.54	99.70	100.30	-0.56	0.04	-0.41	38.58	8.04	7.93	-	1.03	0.96
ХантМан5об	0.00	0	3000	12.00	27.05.08	-	103.15	102.50	-	0.00	0.15	0.10	56.55	11.63	5.94	-	0.50	0.47
Чувашия-04	1.33	3	750	12.33	27.03.09	-	105.75	105.70	105.85	-0.05	-0.05	0.35	17.23	11.66	7.93	-	1.28	1.18
Чувашия-05	30.97	6	1000	7.85	05.06.11	-	100.00	99.00	102.20	3.50	-2.75	3.82	35.06	7.85	8.00	-	3.07	2.84
Якут-06 об	0.00	0	2000	10.00	13.05.10	-	105.00	104.70	105.00	0.00	0.00	0.00	0.27	9.52	7.33	-	1.74	1.63
Якут-10 об	1.55	5	800	12.00	17.06.08	-	102.41	102.41	102.65	-0.54	-0.08	-0.11	19.40	11.72	7.97	-	0.57	0.52
ЯНАО-1 об	0.00	0	1800	10.00	03.08.08	-	102.62	101.70	103.20	0.00	0.62	-0.13	28.22	9.74	6.27	-	0.69	0.65
ЯрОбл-04	0.00	0	1000	10.50	26.05.09	-	104.10	-	-	0.00	1.83	-0.35	50.34	10.09	7.25	-	1.39	1.29
ЯрОбл-05	0.00	0	500	7.75	30.12.08	-	99.85	99.70	100.00	0.00	0.00	0.38	29.51	7.76	7.80	-	1.07	0.99
ЯрОбл-06	0.00	0	2000	7.75	19.04.11	-	99.01	99.01	99.15	0.00	-0.99	-1.01	5.10	7.76	7.39	-	2.12	1.97

ВЫПУСКИ	ОБЪЕМЫ			ПОГАШЕНИЕ/ ВЫКУП			ЦЕНА			ИЗМЕНЕНИЕ, %			ДОХОДНОСТЬ, %			ДЮРАЦИЯ		
	Оборот, млн. руб.	Число сделок	Объем, млн. руб.	Купон, %	Погашение	Оферта	Индикат. цена	Покупка	Продажа	день	неделя	месяц	НКД	Текущая	К погаш.	К оферте	Дюр. лет.	Мод. дюр
<b>Нефть и газ</b>																		
Альянс-01	5.97	1	3000	8.92	14.09.11	16.09.09	99.50	99.25	99.75	0.00	0.01	-0.20	14.17	8.96	4.66	9.42	1.71	1.56
АСПЭК-01	0.00	0	1500	12.00	31.03.10	01.10.08	99.00	-	97.00	0.00	1.00	0.40	14.47	12.12	5.15	13.88	0.83	0.73
ГАЗПРОМ А4	84.62	32	5000	8.22	10.02.10	-	102.84	102.81	102.85	0.05	-0.07	-0.29	20.94	7.99	6.94	-	2.05	1.92
ГАЗПРОМ А6	0.00	0	5000	6.95	06.08.09	-	100.15	100.20	100.85	0.00	-0.25	0.00	18.85	6.94	6.96	-	1.63	1.52
ГАЗПРОМ А7	1.17	2	5000	6.79	29.10.09	-	99.90	99.90	100.20	-0.10	-0.33	-0.10	2.79	6.80	6.96	-	1.86	1.74
ГАЗПРОМ А8	1.71	2	5000	7.00	27.10.11	-	100.60	100.55	100.85	-0.05	-0.20	0.40	2.88	6.96	6.94	-	3.51	3.28
ГАЗПРОМ А9	0.60	16	5000	7.23	12.02.14	-	101.51	101.51	101.99	-0.47	-0.49	0.12	17.04	7.12	7.05	-	5.06	4.73
ГАЗЭКС Ф 1	0.00	0	1000	10.50	16.12.10	19.06.08	99.20	-	99.50	0.00	-0.55	-0.30	42.58	10.58	2.36	12.25	0.57	0.50
КмплФин 01	0.00	0	1000	12.50	04.02.10	07.08.08	97.00	97.01	99.00	0.00	0.00	-1.50	33.90	12.89	5.79	17.69	0.70	0.59
Лукойл2обл	0.00	0	6000	7.25	17.11.09	-	100.68	-	-	0.00	0.07	-0.37	35.36	7.20	7.00	-	1.84	1.72
ЛукойлЗобл	35.02	7	8000	7.10	08.12.11	-	100.60	100.60	100.68	-0.04	-0.06	0.10	30.15	7.06	7.05	-	3.50	3.27
Лукойл4обл	876.78	18	6000	7.40	05.12.13	-	101.74	101.70	101.74	-0.01	-0.34	-0.19	31.42	7.27	7.16	-	4.85	4.53
МарийНПЗ	0.00	0	800	11.10	16.12.08	-	100.10	90.00	99.00	0.00	0.00	2.10	45.62	11.09	11.28	-	1.01	0.91
МарийНПЗ 2	1.29	1	1500	12.00	16.12.10	19.06.08	99.50	99.30	100.00	-0.03	-0.15	0.05	48.66	12.06	2.56	13.27	0.56	0.50
МособгазФ1	0.11	1	700	10.75	21.12.08	-	100.00	99.75	100.00	0.00	0.02	0.00	30.31	10.75	11.00	-	0.63	0.56
МособгазФ2	0.96	2	3000	9.25	24.06.12	-	96.00	93.00	96.50	-0.80	-2.50	-2.00	36.24	9.64	10.87	-	3.07	2.77
НГК ИТЕРА	0.29	2	2000	9.75	07.12.07	-	99.93	99.93	100.00	-0.06	-0.07	-0.09	43.27	9.76	10.52	-	0.06	0.05
РуссНефть1	0.17	10	7000	9.25	10.12.10	12.12.08	90.00	89.51	90.00	0.00	1.00	1.06	39.03	10.28	7.28	21.03	1.00	0.83
СахарФин1	48.12	3	1120	11.90	02.12.09	04.06.08	100.25	100.70	100.99	-0.45	-0.30	0.29	53.14	11.87	3.17	11.71	1.52	0.47
ТОАП-Фин01	47.31	5	2000	12.00	10.12.09	12.06.08	95.10	94.81	95.10	-0.01	0.15	0.60	50.96	12.62	6.11	22.62	0.54	0.44
ТоппроИнт1	0.00	0	500	12.50	16.04.10	18.04.08	100.00	-	-	0.00	0.11	0.00	9.59	12.50	2.25	13.07	0.41	0.37
Удмнефтпр	0.01	1	1500	9.50	01.09.08	-	98.90	98.90	98.99	-0.11	-0.59	-0.90	19.78	9.61	11.42	-	0.76	0.68
УфаойлОП-1	45.03	11	1500	12.00	15.04.10	17.04.08	97.25	96.61	97.20	0.09	0.05	0.19	9.53	12.34	3.37	18.90	0.42	0.35
ФазтонаФ 1	0.00	0	1000	10.50	30.07.09	31.01.08	97.65	97.03	100.00	0.00	0.00	0.00	30.49	10.75	2.74	21.63	0.21	0.17
<b>Электроэнергетика</b>																		
БашкирэнЗв	0.00	0	1500	8.30	09.03.11	19.03.09	99.79	99.45	99.85	0.00	0.14	1.78	11.60	8.32	3.59	8.74	1.27	1.17
ГидроОГК-1	46.08	5	5000	8.10	29.06.11	-	102.40	102.40	102.50	-0.10	-0.40	0.10	29.96	7.91	7.46	-	3.12	2.91
ЕЭСК-02	0.06	2	1000	8.74	05.04.12	08.04.10	99.35	98.50	99.20	0.00	-0.25	0.85	8.62	8.80	5.24	9.25	2.19	2.01
Ленэнерго2	0.20	1	3000	8.54	27.01.12	-	99.05	99.06	99.40	-0.25	-0.20	-0.95	24.57	8.62	9.00	-	3.53	3.24
Ленэнерго3	0.00	0	3000	8.02	18.04.12	-	97.60	97.50	99.00	0.00	-0.70	-1.10	5.05	8.22	8.87	-	3.78	3.48
Мосэнерго1	7.03	7	5000	7.54	13.09.11	15.09.09	100.15	100.04	100.20	0.00	-0.10	-0.25	12.19	7.53	3.73	7.58	1.73	1.61
Мосэнерго2	32.80	19	5000	7.65	18.02.16	23.02.12	100.40	100.40	100.75	-0.20	-0.20	0.30	16.35	7.62	4.27	7.68	3.67	3.41
МОЭСК-01	10.97	11	6000	8.05	06.09.11	-	100.25	100.26	100.42	-0.06	0.10	0.50	14.56	8.03	8.13	-	3.31	3.06
ОГК-2 01об	0.00	0	5000	7.70	05.07.10	-	98.99	97.80	99.20	0.00	0.00	0.09	28.27	7.78	8.29	-	2.37	2.19
ОГК-3 об-1	0.00	0	3000	6.75	09.12.11	14.12.07	100.00	-	-	0.00	0.00	0.00	28.48	6.75	0.13	6.56	0.08	0.07
ОГК-3 об-1	0.00	0	3000	6.75	09.12.11	14.12.07	100.00	-	-	0.00	0.00	0.00	28.48	6.75	0.13	6.56	0.08	0.07
ОГК-6 01об	0.00	0	5000	7.55	19.04.12	22.04.10	99.30	98.80	99.20	0.00	0.50	1.30	4.55	7.60	4.56	8.02	2.26	2.09
Пермэнерг01	0.00	1	1000	8.15	22.05.12	25.05.10	99.50	98.50	99.50	0.75	-0.16	1.03	38.18	8.19	4.95	8.55	2.25	2.07
РКС-01	6.52	12	1500	10.20	15.04.09	16.04.08	100.00	99.75	100.50	-0.01	-0.03	0.00	8.38	10.20	3.07	10.12	0.42	0.38
Татэнерго1	0.51	3	1500	9.65	13.03.08	-	100.10	100.10	100.30	-0.29	-0.60	0.00	16.92	9.64	9.18	-	0.32	0.30
ТГК-1 01	0.00	0	4000	7.75	11.03.14	16.03.10	98.70	98.70	99.15	0.00	-0.37	0.05	12.53	7.85	3.30	8.54	2.15	1.98
ТГК-10 об1	0.00	0	3000	7.60	17.06.10	18.06.09	99.10	98.50	99.15	0.00	0.10	0.50	30.82	7.67	5.23	8.38	1.48	1.37
ТГК-4 об. 1	0.00	0	5000	7.60	31.05.12	04.06.09	99.20	98.50	100.00	0.00	-0.15	-0.12	33.73	7.66	2.92	8.32	1.44	1.33
ТГК-6Инт-1	2.50	11	2000	7.40	21.02.12	26.02.08	99.87	99.30	100.00	0.07	0.07	0.34	16.22	7.41	0.52	8.10	0.27	0.25
ТГК-8 01	0.77	11	3500	8.00	10.05.12	14.05.09	99.93	99.30	99.80	0.23	0.23	0.78	0.22	8.01	2.81	8.21	1.44	1.33
Тюменэнерг2	60.58	4	2700	7.70	29.03.12	01.04.10	100.24	98.00	100.25	1.14	1.14	1.74	9.07	7.68	4.35	7.73	2.20	2.04
ФСК ЕЭС-01	74.06	4	5000	8.80	18.12.07	-	100.12	100.06	100.20	0.07	-0.06	-0.21	36.16	8.79	7.16	-	0.09	0.08
ФСК ЕЭС-02	23.69	3	7000	8.25	22.06.10	-	102.80	102.70	103.00	-0.20	-0.20	-0.15	32.32	8.03	7.17	-	2.32	2.17
ФСК ЕЭС-03	163.49	8	7000	7.10	12.12.08	-	100.03	99.95	100.05	0.04	0.04	-0.32	29.96	7.10	7.19	-	1.02	0.95
ФСК ЕЭС-04	211.89	8	6000	7.30	06.10.11	-	100.90	100.60	100.90	0.10	-0.15	0.10	7.20	7.23	7.15	-	3.44	3.21
ФСК ЕЭС-05	803.00	9	5000	7.20	01.12.09	-	100.00	100.00	100.25	-0.10	-0.35	-0.27	32.35	7.20	7.33	-	1.88	1.75
Челябэнерг1	0.00	0	600	8.40	13.05.10	15.05.08	99.85	-	-	0.00	0.00	-0.05	0.23	8.41	1.77	8.71	0.50	0.46
Якутскэн02	0.00	0	1200	8.59	08.03.12	12.03.09	100.00	97.70	99.00	0.00	0.00	1.00	15.06	8.59	2.96	8.76	1.26	1.16
<b>Металлургия</b>																		
Амурмет-01	0.05	1	1500	9.80	26.02.09	-	100.29	100.29	100.41	0.09	0.09	0.29	20.94	9.77	9.76	-	1.21	1.11
Амурмет-02	0.00	0	2000	9.15	26.02.10	-	99.50	99.05	99.70	0.00	0.50	0.10	19.30	9.20	9.61	-	2.07	1.89
Инпром 02	13.06	7	1000	8.80	15.07.10	15.01.09	99.90	99.05	100.10	0.86	-0.13	-0.05	28.93	8.81	4.05	9.07	1.11	1.01
Инпром 03	0.00	0	1300	8.95	18.05.11	19.11.08	100.19	-	-	0.00	0.00	0.00	43.40	8.93	2.63	8.94	0.95	0.87
Магnezит 1	4.34	18	1500	8.25	18.12.08	-	98.99	98.71	98.99	0.48	0.09	-0.01	33.45	8.33	9.44	-	1.03	0.94
Магnezит 2	0.00	0	2500	8.75	28.03.11	28.03.09	99.90	98.50	99.89	0.00	0.25	0.11	11.75	8.76	3.74	9.01	1.30	1.19
МаирИнв-02	16.00	1	1000</															

ВЫПУСКИ	ОБЪЕМЫ			ПОГАШЕНИЕ/ ВЫКУП			ЦЕНА			ИЗМЕНЕНИЕ, %			ДОХОДНОСТЬ, %			ДЮРАЦИЯ		
	Оборот, млн. руб.	Число сделок	Объем, млн. руб.	Купон, %	Погашение	Оферта	Индикат. цена	Покупка	Продажа	день	неделя	месяц	НКД	Текущая	К погаш.	К оферте	Дюр. лет.	Мод. дюр
<b>Машиностроение</b>																		
АВТОВАЗоб3	2.65	2	5000	7.70	22.06.10	24.06.08	99.85	99.30	100.50	0.75	0.50	0.45	30.17	7.71	1.89	8.09	0.59	0.54
Вагонмаш 1	1.10	6	300	13.50	19.06.08	-	101.00	-	101.00	1.00	0.99	-0.15	54.74	13.37	11.99	-	0.56	0.50
Вагонмаш 2	0.01	1	1000	11.00	15.12.10	18.06.08	97.00	96.51	97.00	0.50	0.00	-0.50	44.90	11.34	3.24	17.17	0.56	0.48
ВКМ-Фин1об	0.00	0	1000	9.75	04.06.08	-	99.80	99.50	100.00	0.00	-0.50	-0.10	43.54	9.77	10.37	-	0.53	0.48
ВолгоБур01	0.80	5	600	14.00	08.10.08	-	99.68	99.68	100.25	0.03	-0.07	0.68	14.19	14.04	14.86	-	0.86	0.75
ГАЗФин 01	0.00	0	5000	8.49	08.02.11	12.02.08	100.09	99.85	100.10	0.00	-0.05	0.14	21.86	8.48	0.61	7.94	0.24	0.22
ГИДРОМАСШС1	0.15	2	1000	9.90	24.11.09	27.05.08	99.50	99.00	99.50	0.00	0.00	0.01	46.38	9.95	2.92	11.18	0.51	0.45
ГСС 01	44.33	3	5000	7.85	26.03.17	24.09.09	98.74	-	98.74	-0.01	-0.16	0.24	10.75	7.95	1.82	8.77	1.75	1.61
ГТ-ТЭЦ 3об	0.45	2	1500	10.45	18.04.08	-	99.85	99.36	99.60	0.43	0.11	0.10	8.02	10.47	10.74	-	0.42	0.38
ГТ-ТЭЦ 4об	8.74	12	2000	10.71	02.09.09	-	97.50	-	98.00	-1.99	-0.50	-0.95	21.13	10.98	12.66	-	1.65	1.46
ЕПК-1	0.00	0	1000	9.35	02.10.08	-	100.30	-	-	0.00	0.00	0.00	11.02	9.32	9.17	-	0.86	0.79
ИжАвто 02	0.00	0	2000	9.79	09.06.11	11.12.08	97.50	91.45	97.50	0.00	-0.30	-0.10	41.57	10.04	3.88	12.71	1.00	0.89
Ижмаш 02	0.99	1	1000	13.55	17.06.08	-	100.00	100.00	101.25	-1.45	-1.48	-1.94	55.68	13.55	13.95	-	0.55	0.49
ИнтегрФ-1	0.00	0	2000	10.50	20.03.09	-	100.50	100.00	100.45	0.00	-0.10	0.50	16.11	10.45	10.32	-	1.27	1.15
ИнтегрФ-2	0.52	11	3000	10.70	29.11.11	01.12.09	100.20	100.55	101.50	-0.40	-0.40	-0.05	48.08	10.68	5.74	10.86	1.80	1.63
ИРКУТ-03об	12.14	6	3250	8.74	16.09.10	-	102.04	102.10	103.10	-0.73	-0.96	-0.49	13.65	8.57	8.07	-	2.54	2.35
Камаз-Фин2	0.00	0	1500	8.45	17.09.10	19.09.08	99.85	99.80	100.00	0.00	0.00	0.10	12.96	8.46	2.65	8.80	0.82	0.76
Киров.зд1	0.00	0	1500	9.20	24.03.10	24.09.08	100.00	98.85	100.00	0.00	0.00	-0.30	12.85	9.20	3.46	9.39	0.84	0.76
КМЗ-Фин 01	26.83	5	2000	9.50	10.06.10	12.06.08	99.41	99.45	99.55	-0.29	-0.29	0.01	40.34	9.56	2.42	10.84	0.55	0.50
КМПО-Фин01	0.15	2	1000	9.30	16.03.10	16.09.08	99.00	-	99.00	-0.09	0.00	-0.25	15.03	9.39	3.92	10.83	0.81	0.73
Криоген 02	0.00	0	500	9.75	08.07.08	-	100.00	99.00	99.80	0.00	0.21	0.21	34.46	9.77	10.31	-	0.62	0.56
КриогенФ 1	4.42	4	1000	11.20	15.12.09	17.06.08	99.20	99.11	99.25	0.20	0.10	0.05	46.03	11.29	3.67	13.01	0.56	0.50
ЛОМО 03	4.46	6	1000	12.50	05.09.09	10.09.08	99.01	99.01	99.25	-0.04	-0.04	-0.69	20.89	12.62	6.53	14.24	0.79	0.69
МиГ-Ф 02	0.00	0	3000	8.90	06.09.11	11.03.08	100.56	-	99.99	0.00	0.00	0.00	16.09	8.85	0.60	6.99	0.32	0.30
МиГ-Ф обл.	0.00	0	1000	7.85	03.06.09	-	100.00	-	101.00	0.00	0.00	0.00	35.06	7.85	8.00	-	1.44	1.33
Мотовил3-1	0.90	5	1500	9.40	22.01.09	-	99.62	99.50	99.59	0.61	-0.02	0.23	29.10	9.44	9.96	-	1.12	1.02
МоторФин-1	0.00	0	800	10.00	19.03.09	-	100.00	-	-	0.00	0.00	1.00	15.62	10.00	10.23	-	1.27	1.15
ОЗНА-Фин01	0.85	3	500	10.80	08.12.09	11.12.07	100.00	99.90	100.05	0.00	0.20	0.01	46.45	10.80	0.36	10.32	0.07	0.06
ОМЗ-5 об	0.00	0	1500	8.80	30.08.11	01.09.09	102.00	-	102.65	0.00	-0.50	-0.20	17.60	8.63	3.78	7.72	1.67	1.55
ПМЗ 01	0.00	0	1200	9.60	21.07.09	22.07.08	99.48	99.10	99.60	0.00	0.38	-0.02	6.31	9.65	4.37	10.80	0.66	0.60
ПромТр01об	2.00	2	1500	9.20	03.07.08	-	99.85	99.70	100.00	0.05	-0.15	0.35	33.78	9.21	9.64	-	0.61	0.55
ПромТр02об	85.77	2	3000	10.75	18.10.11	20.10.09	101.28	101.00	101.25	0.28	-0.02	1.53	7.07	10.61	5.26	10.25	1.78	1.62
Ростверт1	0.00	0	800	9.30	26.05.09	27.11.07	99.90	99.80	100.10	0.00	0.00	0.00	43.57	9.31	0.25	12.10	0.03	0.03
Рыбакб-1	1.19	4	1000	10.75	28.02.12	04.03.08	100.25	100.20	100.25	0.05	0.00	0.35	21.50	10.72	0.70	10.24	0.29	0.26
СалютЭнерг	4.16	3	3000	9.80	25.12.07	-	99.80	99.78	99.95	-0.05	-0.10	0.01	38.39	9.82	11.26	-	0.11	0.10
СатурнНПО	0.00	0	1500	10.50	23.03.08	-	99.85	99.10	122.00	0.00	-0.05	0.14	15.82	10.52	10.77	-	0.35	0.32
СатурнНПО2	0.00	0	2000	9.25	20.09.11	21.03.08	99.45	-	99.50	0.00	0.00	-0.15	14.19	9.30	0.99	10.75	0.35	0.31
СевСтАвто	0.00	0	1500	8.00	21.01.10	-	100.35	100.27	100.83	0.00	-0.15	-2.10	24.77	7.97	7.97	-	2.00	1.85
СОКАВто 01	14.31	17	1100	12.00	24.04.08	-	99.05	98.85	99.40	1.36	-0.62	0.49	7.23	12.12	14.20	-	0.44	0.38
СтрТрГаз01	1.01	1	3000	9.60	25.06.08	-	100.50	100.30	100.99	0.00	-0.05	-0.50	37.35	9.55	8.90	-	0.59	0.54
ТВЗ 03	1.22	2	1000	9.25	18.06.11	20.06.08	99.00	99.10	99.90	0.00	-0.55	-0.35	37.25	9.34	2.60	11.30	0.57	0.51
Трансмаш-2	0.00	0	4000	8.60	10.02.10	12.02.09	99.79	99.00	99.65	0.00	0.54	0.54	21.68	8.62	3.51	8.95	1.18	1.09
УМПО 2	66.13	7	4000	9.50	17.12.09	19.06.08	99.95	99.60	99.95	-0.15	-0.15	0.60	38.52	9.50	2.79	9.79	0.57	0.52
УралВагЗФ	15.97	2	2000	9.40	30.09.08	-	99.80	99.71	100.10	0.04	0.09	-0.10	11.59	9.42	9.85	-	0.85	0.78
УралВагЗФ2	0.00	0	3000	10.10	05.10.10	02.04.08	100.18	100.01	100.29	0.00	-0.02	-0.02	12.18	10.08	1.28	9.49	0.38	0.35
ЭМАльянз 1	0.00	0	2000	10.00	08.07.11	11.07.08	99.10	-	99.99	0.00	0.09	-0.35	34.52	10.09	2.11	11.75	0.63	0.56
ЭнергмашФ1	99.62	6	700	11.50	22.11.11	27.05.08	99.95	99.90	99.98	-0.04	-0.20	0.26	53.88	11.51	1.57	11.92	0.50	0.45
<b>Потребительский сектор</b>																		
АиФМГфин 1	10.35	5	1500	11.75	17.06.09	19.12.07	99.80	99.70	99.85	0.17	0.04	0.10	47.97	11.77	0.80	13.35	0.09	0.08
Аладушкин2	1.46	8	1000	12.30	23.11.11	25.11.09	97.65	97.65	98.05	-0.60	-1.70	-2.00	57.29	12.60	7.46	14.13	1.75	1.53
АрнестФ-01	0.00	0	600	9.60	29.04.09	23.04.08	99.55	99.00	99.70	0.00	0.00	0.06	6.05	9.64	3.27	10.62	0.44	0.39
Балтимор03	2.01	2	800	12.00	15.05.08	-	99.99	-	99.90	0.04	0.04	0.22	0.33	12.00	12.02	-	0.50	0.44
БелФрегат1	39.97	3	1000	14.50	17.12.09	13.12.07	99.90	99.85	100.14	-0.10	0.70	0.66	25.42	14.51	0.57	15.47	0.07	0.06
БородинФ-1	0.10	1	2500	10.50	16.12.09	18.06.08	99.60	99.00	99.60	0.00	0.00	0.60	42.86	10.54	3.26	11.50	0.56	0.51
ВВД ПП 2об	0.00	0	3000	9.00	15.12.10	-	102.60	102.70	102.80	0.00	-0.10	-0.15	36.74	8.77	8.19	-	2.67	2.47
ВостСервФ1	2.18	2	1500	10.99	10.09.09	13.03.08	99.13	99.20	99.90	-0.62	1.49	1.79	19.27	11.26	3.37	18.37	0.32	0.27
ВТК 1	0.00	0	1000	12.50	18.12.09	21.12.07	99.00	99.00	99.88	0.00	-0.95	-0.02	50.34	12.63	1.07	22.04	0.10	0.08
ДжейЭфСиг1	12.60	4	2000	9.25	20.10.11	23.10.08	97.77	97.77	97.90	-0.23	0.47	1.77	5.58	9.46	2.93	12.17	0.91	0.82
ДымКолбПр1	0.00	0	800	10.99	30.10.09	02.05.08	99.35	99.35	99.70	0.00	-0.40	-0.25	4.22	11.06	3.01	12.43	0.46	

ВЫПУСКИ	ОБЪЕМЫ			ПОГАШЕНИЕ/ ВЫКУП			ЦЕНА			ИЗМЕНЕНИЕ,%			ДОХОДНОСТЬ,%			ДЮРАЦИЯ		
	Оборот, млн. руб.	Число сделок	Объем, млн. руб.	Купон,%	Погашение	Оферта	Индикат. цена	Покупка	Продажа	день	неделя	месяц	НКД	Текущая	К погаш.	К оферте	Дюр. лет.	Мод. дюр
<b>Розничный сектор</b>																		
7Контин-02	0.00	0	7000	7.80	14.06.12	18.06.09	98.35	98.10	98.32	0.00	0.06	0.35	31.63	7.93	5.68	9.13	1.48	1.35
АвтомирФ-2	2.55	1	2000	10.75	23.06.10	24.12.08	98.20	98.00	98.40	-0.15	-0.20	0.50	41.82	10.95	5.58	12.91	1.03	0.91
АЛПИ-Инв-1	42.02	6	1500	10.99	21.08.09	22.08.08	97.00	97.05	98.65	-1.50	-0.60	0.15	25.29	11.33	6.87	15.79	0.74	0.64
Алькор-01	9.49	13	1500	10.75	08.12.09	11.12.07	99.80	99.75	99.90	-0.10	0.09	-0.05	46.24	10.77	0.46	13.09	0.07	0.06
АптЗиб об	5.00	1	3000	9.89	30.06.09	-	100.00	99.60	100.00	0.10	0.00	0.40	36.85	9.89	10.12	-	1.49	1.35
Арбат 01	0.00	0	1500	10.50	20.06.08	-	99.25	98.75	99.75	0.00	0.10	-0.45	42.29	10.58	12.15	-	0.57	0.51
Атлант-М 1	0.50	11	1000	11.25	13.11.08	-	97.50	97.11	99.00	-2.50	-2.30	-2.40	0.31	11.54	14.52	-	0.97	0.84
БАНАНА-М-1	0.52	12	1000	12.00	23.10.09	24.10.08	99.00	-	99.90	-0.90	-0.90	-1.00	6.90	12.12	6.67	13.58	0.91	0.80
БелКПлюс-1	0.00	0	500	12.60	22.10.09	24.04.08	99.25	-	99.39	0.00	0.00	4.74	7.59	12.70	3.35	14.31	0.44	0.38
БразерСК 1	0.00	0	500	12.50	25.12.09	21.12.07	99.99	99.70	99.84	0.00	1.99	0.25	19.18	12.50	0.58	12.37	0.10	0.09
Виват-фин1	0.00	1	1000	12.00	20.04.10	21.10.08	94.00	94.00	97.00	0.00	-6.00	-6.02	7.89	12.01	4.85	12.42	0.90	0.80
ВикторияФ	2.39	3	1500	10.40	29.01.09	-	99.43	99.50	99.75	-0.07	-0.22	-0.27	30.20	10.46	11.18	-	1.13	1.02
ВикторияФ2	0.01	1	1500	10.89	16.02.10	-	99.60	99.60	100.05	-0.16	-0.75	0.00	25.96	10.93	11.38	-	2.01	1.80
ГорСупер-1	1.85	3	1000	10.99	21.07.09	22.01.08	99.73	-	99.95	0.01	0.01	0.01	7.23	11.02	1.38	12.40	0.18	0.16
ДиксиСтр.1	0.00	0	1800	11.00	20.07.09	20.01.08	100.00	-	-	0.00	0.01	-0.03	35.86	11.00	1.18	10.62	0.18	0.16
ДиксиФин-1	0.49	11	3000	9.25	17.03.11	-	94.00	90.02	94.00	-1.30	-1.30	0.00	14.45	9.84	11.78	-	2.89	2.58
ДМЦЕНТРоБ1	0.00	0	1150	8.50	26.05.15	-	98.79	98.50	99.00	0.00	0.00	1.29	38.19	8.60	8.91	-	5.49	5.04
ДомоФин-01	0.00	0	1000	12.50	14.02.08	-	99.60	99.00	99.60	0.00	1.05	0.10	31.51	12.55	13.74	-	0.25	0.22
ЕВРОПА-01	0.00	0	1200	10.75	14.10.10	16.10.08	99.00	-	100.00	0.00	0.00	-1.00	8.54	10.86	3.92	12.26	0.89	0.79
Евросетъ-2	5.24	15	3000	10.25	02.06.09	04.12.07	99.85	99.85	99.92	-0.05	0.15	0.20	46.05	10.27	0.43	12.72	0.05	0.04
ИКСФин 01	0.00	0	9000	7.60	01.07.14	06.07.10	98.40	98.00	98.50	0.00	0.20	-0.10	26.86	7.72	3.54	8.45	2.38	2.19
ИнкомЛада2	0.72	13	1400	12.00	12.02.10	15.02.08	100.00	99.80	100.00	-0.10	-0.10	0.01	0.00	12.00	1.36	12.55	0.24	0.22
ИнкомЛада3	49.49	5	2000	11.00	10.06.11	12.06.09	98.00	97.75	98.50	0.00	-0.50	1.50	18.99	11.22	5.87	13.00	1.44	1.27
Карус.Ф 01	303.13	20	3000	9.75	12.09.13	18.09.08	99.15	99.00	99.15	0.12	-0.10	-0.45	15.23	9.83	1.62	11.09	0.82	0.74
КОПЕИКА 01	0.00	0	1200	9.40	17.06.08	-	97.00	96.51	97.27	0.00	-0.25	0.25	15.19	9.69	12.75	-	1.11	0.99
КОПЕИКА 02	0.00	0	4000	8.70	15.02.12	18.02.09	92.75	-	-	0.00	0.00	-0.25	20.50	9.38	4.73	16.00	1.18	1.02
КОПЕИКА 03	0.00	0	4000	9.80	15.02.12	20.08.08	95.44	-	-	0.00	0.00	0.44	23.09	10.27	11.64	15.84	0.73	0.63
КОРА УК 01	0.00	0	1000	12.00	14.07.09	15.01.08	99.70	99.00	-	0.00	0.00	0.70	10.19	12.04	1.39	13.73	0.16	0.14
Лаверна 01	0.10	1	1000	11.00	08.04.10	09.10.08	99.75	99.76	100.50	-0.05	-0.25	-0.25	10.85	11.03	4.42	11.59	0.87	0.78
МагнитФ 01	0.00	0	2000	9.34	19.11.08	-	100.40	-	-	0.00	0.00	0.00	45.29	9.30	9.11	-	0.95	0.87
МагнитФ 02	0.59	13	5000	8.20	23.03.12	24.03.10	97.85	97.90	98.00	-0.25	-0.15	0.10	11.01	8.38	8.99	9.44	2.16	1.98
МартаФин 1	2.63	20	700	14.84	22.05.08	-	98.00	97.80	98.00	-0.05	-0.40	-0.30	71.56	15.14	19.99	-	0.48	0.40
МартаФин 2	0.19	2	1000	12.00	06.12.09	07.12.07	99.68	99.65	99.98	-0.01	-0.02	0.13	53.26	12.04	0.49	16.72	0.06	0.05
МартаФин 3	22.49	17	2000	13.00	02.08.11	01.02.08	98.55	98.45	98.55	-0.05	0.05	0.25	37.40	13.19	1.16	19.43	0.21	0.18
МатрицаФ-1	8.05	6	1200	12.00	10.12.08	-	94.80	94.78	95.49	-0.20	-0.20	-2.20	51.29	12.66	18.28	-	0.98	0.83
МвидеоФ-01	0.00	0	2000	10.00	18.11.09	19.11.08	100.00	-	-	0.00	0.00	0.01	48.49	10.00	4.96	9.73	0.94	0.86
МИРФинанс1	5.00	3	1000	10.50	27.12.07	-	100.20	99.95	100.19	0.05	0.25	0.10	40.85	10.48	3.96	-	0.11	0.10
МКАГИТАЛ-1	0.00	0	1500	8.60	20.08.09	21.08.08	100.00	-	-	0.00	0.00	0.00	20.03	8.60	3.83	8.75	0.74	0.68
МонеткаФ-1	0.00	0	1000	12.50	14.05.09	15.05.08	99.75	-	-	0.00	0.00	0.00	0.34	12.53	4.47	13.03	0.50	0.44
МОСМАРТФ 1	3.98	4	2000	11.00	12.04.12	17.04.08	99.50	99.00	99.50	0.30	0.00	0.90	8.74	11.06	1.19	12.15	0.42	0.37
НатупПрод2	0.00	0	1000	10.75	16.06.09	18.12.07	99.75	99.70	100.00	0.00	-0.20	-0.40	44.18	10.78	0.76	13.06	0.09	0.08
Орхидея 01	0.10	3	1000	13.00	09.04.09	10.07.08	99.90	99.60	99.90	0.00	0.00	0.05	12.82	13.01	6.40	13.81	0.63	0.55
ПаркетХол1	0.00	0	300	13.10	01.04.10	-	100.15	99.75	100.15	0.00	-0.02	0.15	15.43	13.08	13.67	-	2.05	1.80
Патэрсон 1	1.08	2	2000	10.00	17.12.09	19.06.08	98.50	99.00	99.10	-0.50	-0.85	-0.30	15.62	10.15	3.71	13.27	0.57	0.51
ПИВДОМ 01	0.00	0	1000	13.00	22.04.10	23.10.08	99.99	98.00	100.00	0.00	0.00	-0.01	7.84	13.00	5.27	13.41	0.91	0.80
ПротекФин1	0.51	11	5000	8.90	02.11.11	04.11.09	97.30	-	97.30	1.30	-0.05	-1.00	2.19	9.15	5.50	10.72	1.84	1.67
САМОХВАЛ-1	0.00	0	1500	11.40	21.10.09	23.04.08	99.95	-	100.00	0.00	0.00	0.35	7.18	11.41	2.66	11.44	0.44	0.39
СпортМ-Ф-1	0.00	0	3000	8.80	21.05.10	21.11.08	100.00	-	100.00	0.00	0.00	0.00	42.19	8.80	3.69	8.99	0.95	0.88
ТехИнвст-1	0.42	2	2000	10.00	26.05.11	29.05.08	99.05	98.45	99.05	0.05	0.05	0.60	46.30	10.10	1.84	12.22	0.51	0.45
Толкнига-2	0.10	2	1500	10.51	09.12.10	11.12.08	98.50	98.50	99.50	-0.49	1.03	-0.22	44.63	10.67	4.40	12.39	1.00	0.89
ХолидФин1	0.00	0	1500	11.15	01.04.10	02.10.08	98.50	97.20	98.50	0.00	-0.49	-0.50	13.14	11.32	5.01	13.39	0.85	0.75
<b>Агропромышленный комплекс</b>																		
АгрГрупп-1	0.00	0	400	11.50	20.05.09	-	99.60	-	-	0.00	0.00	0.00	27.10	11.55	12.87	-	1.37	1.21
АгрикаПП 1	0.00	0	1000	11.80	29.09.09	01.04.08	98.85	98.70	99.00	0.00	0.15	0.16	14.55	11.94	3.08	14.82	0.38	0.33
Агроком 01	0.00	0	1500	10.00	21.06.11	23.12.08	96.00	94.00	96.00	0.00	0.00	2.00	39.18	10.42	4.50	14.50	1.03	0.90
Агрохолд 1	11.83	1	1000	12.75	24.07.09	18.07.08	99.15	99.10	99.30	0.00	-0.10	0.75	9.78	12.86	5.87	14.84	0.85	0.56
Аркада-01	0.00	0	480	13.20	28.06.08	-	99.80	99.50	99.90	0.00	0.00	-0.10	40.50	13.23	13.94	-	0.59	0.51
Аркада-02	1.14	2	700	13.31	20.02.09	-	99.00	98.50	99.00	-0.65	0.50	-0.70	31.36	13.44	14.92	-	0.90	0.79
Аркада-03	0.00	0	1200	13.65	31.03.11	02.10.08	99.40	98.51	99.50	0.00	-0.60	0.53	16.08	13.73	4.35			



ВЫПУСКИ	ОБЪЕМЫ			ПОГАШЕНИЕ/ ВЫКУП			ЦЕНА			ИЗМЕНЕНИЕ,%			ДОХОДНОСТЬ,%			ДЮРАЦИЯ		
	Оборот, млн. руб.	Число сделок	Объем, млн. руб.	Купон,%	Погашение	Оферта	Индикат. цена	Покупка	Продажа	день	неделя	месяц	НКД	Текущая	К погаш.	К оферте	Дюр. лет.	Мод. дюр
<b>Химия и нефтехимия</b>																		
ВМУ-Фин 01	1.03	1	1500	11.00	22.12.09	25.12.07	99.85	99.85	99.99	0.06	-0.15	-0.05	43.10	11.02	0.64	11.91	0.11	0.10
Дорогобуж1	0.00	0	900	8.60	11.06.08	-	100.00	-	-	0.00	0.00	-0.75	36.76	8.60	8.76	-	0.55	0.51
КуйбАзот-2	0.30	1	2000	8.80	04.03.11	-	99.35	99.70	100.15	-0.35	-0.35	0.35	16.88	8.86	9.23	-	2.89	2.64
НИКОСХИМ 2	42.53	1	1500	11.25	20.08.09	-	98.25	98.25	98.50	0.00	-0.75	-0.35	0.31	11.45	12.95	-	1.62	1.43
НИТОЛ 02	78.65	10	2200	11.75	15.12.09	-	99.00	99.00	99.15	0.00	-0.30	-0.25	48.29	11.87	12.67	-	1.82	1.61
НКНХ-04 об	0.00	0	1500	9.99	26.03.12	02.04.09	102.45	101.48	-	0.00	-0.05	0.45	12.59	9.75	2.68	8.17	1.31	1.21
САНОС-02об	0.00	0	3000	10.00	10.11.09	-	102.65	102.50	103.00	0.00	-0.10	0.15	0.82	9.74	8.70	-	1.85	1.70
СИБУРХолд1	0.00	0	1500	7.70	01.11.12	05.11.09	99.51	-	-	0.00	-0.19	0.21	1.69	7.74	3.35	8.13	1.86	1.72
СНХЗ Фин 1	0.00	0	1000	12.00	29.09.09	-	97.60	-	-	0.00	-0.15	-0.25	14.79	12.30	13.93	-	1.71	1.50
ТАИФ-Фин01	0.00	0	4000	8.42	09.09.10	11.09.08	97.64	97.55	97.84	0.00	0.00	0.30	14.76	8.62	3.45	11.81	0.80	0.72
УХЖ обл	0.00	0	500	10.50	21.01.11	25.01.08	100.04	-	100.34	0.00	0.00	-0.32	6.04	10.50	0.63	10.23	0.19	0.17
<b>Связь</b>																		
ВлгТлкВТ-2	0.00	0	3000	8.20	30.11.10	04.12.08	100.46	100.00	100.65	0.00	-0.06	0.26	36.84	8.16	4.10	7.84	0.99	0.92
ВлгТлкВТ-3	13.70	6	2300	8.50	30.11.10	-	101.34	101.50	102.39	0.30	-1.16	0.04	38.19	8.39	7.92	-	1.84	1.70
ВлгТлкВТ-4	0.70	2	3000	7.99	03.09.13	08.09.09	100.60	100.46	100.95	-0.20	-0.20	-1.40	14.45	7.94	3.06	7.85	1.68	1.56
ДальСвз2об	0.00	0	2000	8.85	30.05.12	02.06.10	102.55	100.00	102.55	0.00	0.10	0.05	39.52	8.63	5.89	7.84	2.19	2.03
ДальСвз3об	0.00	0	1500	8.60	03.06.09	-	100.60	100.65	100.70	0.00	-0.40	-0.07	38.41	8.55	8.03	-	0.84	0.78
МГТС-04 об	0.00	0	1500	7.10	22.04.09	23.04.08	99.80	-	-	0.00	0.00	0.07	4.47	7.11	2.34	7.54	0.44	0.41
МГТС-05 об	0.00	0	1500	7.10	25.05.10	27.05.08	99.87	-	-	0.00	0.07	0.22	33.26	7.11	2.61	7.48	0.51	0.48
МегаФон3об	0.00	0	3000	9.25	15.04.08	-	100.40	100.45	-	0.00	0.00	-0.60	7.86	9.21	8.19	-	0.41	0.38
РАДИОНЕТ-1	0.00	0	600	11.45	27.08.08	-	99.98	-	-	0.00	0.08	-0.02	25.10	11.45	11.75	-	0.75	0.67
СЗТелек3об	8.02	1	3000	9.25	24.02.11	28.02.08	100.30	100.20	100.45	-0.10	-0.10	-0.25	19.77	9.22	0.84	8.42	0.28	0.26
СЗТелек4об	41.37	1	2000	8.10	08.12.11	-	100.85	100.60	-	0.00	-0.15	0.95	14.20	8.03	8.03	-	2.88	2.67
СибТлк-5об	0.00	0	3000	9.20	25.04.08	-	100.60	100.62	100.99	0.00	-0.15	-0.39	5.29	9.15	7.75	-	0.44	0.41
СибТлк-6об	0.00	0	2000	7.85	16.09.10	23.09.08	100.16	99.92	101.00	0.00	0.21	-0.09	12.26	7.84	2.34	7.65	0.84	0.78
СибТлк-7об	0.00	0	2000	8.65	20.05.09	-	101.00	-	-	0.00	0.00	-0.67	41.95	8.56	8.09	-	1.39	1.29
СМАРТС 03	3.02	17	1000	14.10	29.09.09	30.09.08	98.00	97.56	98.50	0.00	-1.45	-1.00	17.38	14.39	8.16	17.28	0.84	0.72
УралСвзИн5	0.00	0	2000	9.19	17.04.08	-	100.51	100.50	100.75	0.00	-0.24	0.01	7.30	9.14	7.88	-	0.42	0.39
УрСИ сер06	0.00	0	2000	8.20	17.11.11	20.11.08	100.35	-	-	0.00	-0.10	0.00	39.54	8.17	2.74	7.99	0.96	0.89
УрСИ сер07	271.42	6	3000	8.40	13.03.12	17.03.09	100.65	100.25	100.60	0.10	0.52	-0.25	13.58	8.35	3.30	8.02	1.28	1.18
ЦентрТел-5	4.01	1	3000	8.09	30.08.11	02.09.08	100.19	100.12	100.25	-0.09	0.00	-0.06	16.18	8.07	1.96	7.97	0.78	0.72
ЦНТ-03 обл	0.00	0	700	9.75	01.04.09	-	101.43	-	-	0.00	0.00	-0.07	11.75	9.61	8.91	-	1.29	1.18
ЮТК-03 об.	101.16	21	3500	9.00	10.10.09	-	100.45	100.37	100.45	0.03	0.00	0.35	9.37	8.96	8.39	-	1.78	1.64
ЮТК-04 об.	0.00	0	3750	10.00	09.12.09	-	102.00	101.71	102.19	0.00	-0.10	-0.10	13.36	9.80	8.64	-	1.23	1.13
<b>Добывающая промышленность</b>																		
Белон 01	29.76	3	1500	9.10	03.06.09	-	99.15	-	100.00	-0.55	-0.19	-1.35	40.64	9.18	9.93	-	1.42	1.29
Белон 02	0.00	0	2000	9.25	23.02.12	27.08.09	100.30	-	100.00	0.00	0.30	0.60	19.77	9.22	4.00	9.25	1.65	1.51
Кокс 01	5.49	9	3000	8.95	16.07.09	-	99.75	99.70	99.75	0.00	-0.17	-0.14	29.42	8.97	9.31	-	1.54	1.41
ХайлендГФ1	0.06	2	750	12.75	02.04.08	-	100.02	99.40	100.00	1.02	0.02	-0.23	15.37	12.75	13.28	-	0.37	0.33
<b>Лесная промышленность и ЦБК</b>																		
АЦБК-Инв 3	6.00	1	1500	12.00	14.04.11	17.04.08	100.06	100.00	-	0.05	0.06	0.06	9.53	11.99	1.50	12.36	0.41	0.37
ГОТЭК-2	0.00	0	1500	10.50	18.06.09	19.06.08	98.30	97.55	98.45	0.00	0.31	-0.20	42.58	10.68	5.20	14.00	0.57	0.50
ДЗ-Фин -1	0.00	0	400	11.00	23.05.08	-	97.85	-	-	0.00	0.00	0.00	52.74	11.24	16.06	-	0.49	0.42
НПК 01	0.15	2	500	12.45	31.01.08	-	99.37	99.37	99.50	-0.22	-0.18	1.37	36.16	12.53	15.03	-	0.21	0.18
СЭЛК-Фин-1	0.00	0	1000	11.50	02.03.10	02.09.08	97.51	-	98.50	0.00	0.00	0.51	23.00	11.79	5.39	15.41	0.77	0.67
<b>Лизинг</b>																		
МедведьФ 1	0.00	0	750	12.80	01.09.10	03.09.08	99.95	-	-	0.00	0.25	0.45	25.25	12.81	3.88	13.49	0.75	0.66
МИК-01	47.74	1	500	10.99	01.03.10	20.03.09	97.75	97.75	100.90	-1.02	-0.02	-2.05	26.76	11.24	4.23	13.25	1.27	1.12
МПК-Фин 01	0.00	2	550	12.90	23.07.09	-	99.00	95.00	99.96	-1.00	0.45	0.45	7.78	13.03	14.27	-	1.53	1.34
Открытие01	0.21	4	100	11.00	11.11.08	-	97.30	96.80	99.40	-0.20	-0.70	-2.10	0.45	11.31	16.69	-	0.60	0.51
ПЭБлизинг	0.00	0	500	12.50	23.09.09	26.03.08	100.00	-	-	0.00	0.00	0.00	17.47	12.50	2.47	12.29	0.36	0.32
РТК-ЛИЗ 4с	0.00	0	562.5	8.80	08.04.08	-	99.70	-	99.70	0.00	-0.30	-0.30	2.29	8.83	9.50	-	0.39	0.36
РТК-ЛИЗ 5с	0.00	0	1800	8.35	12.08.10	-	97.75	97.50	97.95	0.00	-0.90	0.10	16.84	8.54	9.99	-	1.64	1.49
СТИНфин-01	0.00	0	300	15.50	01.04.08	-	99.80	99.80	100.25	0.00	-0.45	-0.75	19.11	15.53	15.76	-	0.38	0.33
ТКФинанс 1	0.00	0	1000	10.50	18.09.08	-	100.05	-	-	0.00	0.00	-0.44	16.40	10.49	10.67	-	0.82	0.74
ТрансФинМ1	0.00	0	2280	10.50	25.09.09	-	100.20	99.50	100.50	0.00	0.00	0.00	11.37	10.48	10.74	-	1.25	1.13
УралЛЦ-01	0.00	0	1000	10.00	28.10.09	-	96.96	94.08	96.96	0.00	0.44	-2.96	6.30	10.31	12.15	-	1.79	1.60
ЮЛКФИН1	0.00	0	930	14.00	28.04.10	23.04.08	99.30	97.00	99.00	0.00	0.00	0.05	8.20	14.10	4.33	16.69	0.41	0.35

Источники: REUTERS, расчеты Банка Москвы

ВЫПУСКИ	ОБЪЕМЫ			ПОГАШЕНИЕ/ ВЫКУП			ЦЕНА		ИЗМЕНЕНИЕ, %			ДОХОДНОСТЬ, %			ДЮРАЦИЯ			
	Оборот, млн. руб.	Число сделок	Объем, млн. руб.	Купон, %	Погашение	Оферта	Индикат. цена	Покупка	Продажа	день	неделя	месяц	НКД	Текущая	К погаш.	К оферте	Дюр. лет.	Мод. дюр
<b>Строительство, ипотека и недвижимость</b>																		
АдаманФ1об	0.03	1	500	12.10	05.06.08	-	99.25	99.00	99.49	-0.25	0.00	-0.49	53.70	12.19	13.97	-	0.52	0.46
АдаманФ2об	0.00	0	2000	11.25	20.05.10	20.11.08	98.25	-	-	0.00	0.00	-0.60	26.20	11.45	5.59	13.78	0.95	0.83
АИЖК 1об	0.00	0	1070	11.00	01.12.08	-	103.39	-	-	0.00	0.00	0.00	50630	10.64	7.70	-	0.97	0.90
АИЖК 2об	270.91	3	1500	11.00	01.02.10	-	107.20	100.00	108.30	0.00	0.00	0.00	32.25	10.26	7.54	-	1.98	1.84
АИЖК 3об	0.00	0	2250	9.40	15.10.10	-	104.00	103.40	103.90	0.00	0.00	1.00	8.24	9.04	7.03	-	1.57	1.47
АИЖК 4об	163.44	3	900	8.70	01.02.12	-	105.44	105.22	105.50	0.00	0.24	0.79	3.58	8.25	7.39	-	3.58	3.33
АИЖК 5об	25.09	3	2200	7.35	15.10.12	-	100.30	100.30	100.55	0.00	-0.20	0.13	6.44	7.33	7.47	-	3.78	3.52
АИЖК 6об	0.00	0	2500	7.40	15.07.14	-	101.00	100.30	100.80	0.00	0.80	1.00	6.49	7.33	7.38	-	4.63	4.31
АИЖК 7об	5.31	4	4000	7.68	15.07.16	-	102.20	102.05	102.30	0.00	-0.40	0.77	6.73	7.51	7.48	-	5.46	5.08
АИЖК 8об	5.10	2	5000	7.63	15.06.18	15.03.14	101.95	101.80	102.09	-0.37	-0.50	0.85	12.96	7.48	7.45	7.40	4.57	4.25
АИЖК 9об	451.89	9	5000	7.49	15.02.17	15.02.15	101.00	100.10	101.10	-0.25	0.20	0.44	0.21	7.42	7.51	7.50	5.16	4.80
АИЖК Алтай	0.00	0	300	11.25	13.04.10	-	99.57	-	-	0.00	0.00	0.57	9.55	11.30	11.95	-	2.12	1.90
АИЖК КО-02	0.00	1	1000	9.00	23.08.11	-	100.10	99.55	100.10	0.00	0.55	0.40	19.73	8.99	9.15	-	2.67	2.44
Востокем1	0.00	0	800	12.00	19.11.09	-	95.00	-	-	0.00	-4.95	-5.09	57.86	12.63	14.43	-	1.75	1.53
ГлМосСтр-2	344.20	8	4000	10.00	17.03.11	20.03.08	100.40	-	100.40	-0.14	-0.15	0.32	15.62	9.96	2.49	10.80	0.34	0.31
ГПБ-Иптк-1	0.00	0	2457	8.00	29.12.36	-	99.65	-	100.00	0.00	0.00	0.65	8.62	8.03	5.00	-	5.72	5.45
Дев.-Юг 01	0.00	0	1000	12.50	18.05.10	20.05.08	100.20	-	-	0.00	0.00	-0.15	60.96	12.48	2.54	12.44	0.48	0.43
Жилсоцф-1	0.00	0	600	7.00	22.10.09	-	99.95	-	-	0.00	0.00	0.00	4.22	7.00	7.15	-	1.84	1.71
Жилсоцф-2	0.00	0	1500	11.00	15.04.10	17.04.08	99.20	98.80	99.50	0.00	-0.30	1.20	8.74	11.09	2.31	12.90	0.42	0.37
Жилфин обл1	0.00	0	500	9.25	19.12.08	21.12.07	100.00	-	-	0.00	0.00	0.00	14.19	9.25	0.82	9.12	0.10	0.09
ЖК-Финанс1	20.48	2	1000	14.00	24.12.09	20.12.07	99.92	99.82	99.92	0.08	0.07	0.12	21.86	14.01	0.66	14.55	0.09	0.08
ИнкомФин01	0.00	1	750.12	13.10	28.03.09	-	99.75	98.51	99.69	0.15	0.75	0.01	10.77	13.13	14.02	-	1.27	1.12
Искитим-02	0.00	0	500	12.50	05.11.08	-	101.00	100.05	-	0.00	0.60	0.75	3.08	12.38	11.89	-	0.93	0.83
КамскДол 3	0.05	1	500	12.80	04.06.09	11.03.08	100.54	100.20	100.55	0.02	-0.06	0.25	22.44	12.73	2.32	11.49	0.31	0.28
КраснБог-1	0.00	0	2000	11.00	11.02.10	14.02.08	100.00	-	-	0.00	0.00	-0.02	27.73	11.00	1.23	10.70	0.25	0.22
ЛСР 01 обл	0.00	0	1000	10.00	20.03.08	-	100.00	-	-	0.00	0.00	0.00	15.62	10.00	9.85	-	0.34	0.31
ЛСР-Инв 01	0.00	0	2000	10.70	08.12.09	03.06.08	100.30	100.30	100.50	0.00	0.10	-1.60	48.08	10.67	2.77	10.36	0.52	0.47
Метрострой	0.00	0	1500	8.47	23.09.11	28.03.08	100.00	-	-	0.00	0.00	0.00	11.37	8.47	0.81	8.37	0.36	0.34
МИА-1об	0.03	3	1100	10.00	20.09.12	-	104.00	103.50	105.00	0.00	-1.00	1.00	4.11	9.62	8.65	-	2.47	2.28
МИА-2об	0.00	0	1000	8.60	09.08.08	-	100.15	99.00	100.15	0.00	0.00	0.00	2.12	8.59	8.53	-	0.47	0.44
МИА-3об	0.00	0	1500	7.95	23.02.12	26.02.09	100.15	97.50	100.50	0.00	0.00	0.65	16.99	7.94	2.46	8.06	1.21	1.12
МИАН-Дев-1	0.01	2	2000	12.37	02.03.10	02.09.08	85.00	80.01	87.50	-1.30	-4.00	-5.49	24.74	14.55	12.77	38.52	0.77	0.55
М-ИНДУСТР	0.00	0	1000	12.25	16.08.11	-	103.10	102.50	103.00	0.00	0.05	-0.40	29.20	11.88	11.52	-	3.05	2.73
Миракс 01	0.93	1	1000	10.50	19.08.08	-	100.15	100.15	100.47	-0.25	-0.15	-0.25	25.03	10.48	10.51	-	0.73	0.66
Миракс 02	0.00	0	3000	10.99	17.09.09	-	101.00	100.30	101.35	0.00	-0.15	0.00	17.16	10.88	10.63	-	1.69	1.53
МОИА 01	0.00	0	1350	9.00	21.12.10	-	100.00	-	-	0.00	0.00	0.00	32.84	9.00	9.19	-	2.12	1.94
МОИА 02	0.00	0	2700	7.99	07.09.11	19.12.07	99.60	-	100.49	0.00	0.00	0.40	13.79	8.02	8.30	12.28	0.09	0.08
МОИА 03	0.00	0	5000	7.75	14.06.14	15.12.08	97.00	-	97.20	0.00	-3.00	-3.02	32.70	7.76	7.91	7.96	1.03	0.95
МОИТК-01	4.12	1	2100	9.00	26.09.09	-	97.99	96.00	97.99	0.00	0.49	1.74	8.63	9.18	11.12	-	1.14	1.02
МОИТК-02	2.85	1	4000	8.99	26.03.11	26.03.09	96.00	96.00	97.00	0.00	0.00	0.00	12.81	9.36	5.20	12.63	1.29	1.15
Мособлгаз1	0.00	0	2500	8.80	17.05.11	14.11.08	96.00	94.50	96.45	0.00	0.00	-0.90	0.24	9.17	3.90	13.65	0.98	0.86
НЧФин.ком1	0.60	12	1000	10.95	11.10.11	14.10.08	99.94	-	100.00	0.00	0.00	0.00	9.30	10.96	2.69	11.30	0.89	0.80
ПЕНОПЛЭКС1	0.10	2	1500	11.25	17.12.09	19.06.08	99.20	99.20	99.35	0.55	0.00	-0.30	45.62	11.34	3.71	13.05	0.57	0.50
ПИК-5об	0.00	0	840	9.20	20.05.08	-	99.70	-	-	0.00	0.00	-0.30	16.45	9.23	10.80	-	0.25	0.23
РУБИН-01	0.00	0	1200	13.75	13.10.09	15.04.08	100.20	100.00	100.30	0.00	0.20	0.20	11.68	13.72	2.95	13.09	0.41	0.37
СибакСтр01	0.00	0	500	12.50	12.05.09	13.05.08	98.50	95.55	99.00	0.00	0.50	1.50	1.03	12.69	5.36	15.78	0.49	0.42
СибЦем 01	0.00	0	800	9.70	12.06.08	-	100.50	99.50	100.10	0.00	0.80	1.00	41.19	9.73	10.49	-	0.55	0.50
Слвстекло2	0.00	0	1200	10.50	28.10.09	-	100.00	99.00	100.00	0.00	0.30	0.50	4.60	10.53	10.95	-	1.81	1.63
Слвстекло	0.00	0	750	11.60	25.03.08	-	100.00	-	102.75	0.00	-1.00	0.20	16.53	11.60	11.41	-	0.36	0.32
СпецСтр2 1	0.00	0	2000	8.59	20.05.10	22.05.08	100.03	-	-	0.00	0.03	0.01	41.42	8.60	1.83	8.92	0.49	0.45
СУ-155 3об	1.99	3	3000	10.30	15.02.12	20.02.08	99.60	99.60	99.75	0.15	-0.04	0.19	24.27	10.34	0.74	11.59	0.26	0.24
СэтлГрупп1	0.00	0	1000	11.70	15.05.12	20.05.08	100.10	-	-	0.00	-0.05	-0.20	57.06	11.69	12.01	13.90	0.48	0.42
Терна-Ф 02	29.64	5	1500	12.00	04.11.11	07.11.08	98.62	98.20	100.05	-1.38	-1.33	-1.31	2.30	12.17	3.52	14.01	0.95	0.83
ТНИКОЛЬ-Ф1	1.19	11	1500	10.00	11.11.09	14.05.08	98.99	98.90	98.99	-0.01	-0.36	-0.21	0.55	10.10	3.09	12.16	0.49	0.44
Усть-Луга1	0.00	0	600	9.90	11.02.10	-	96.00	-	101.00	0.00	-3.00	-2.80	0.27	10.31	12.51	-	2.03	1.81
ЦУН 01 обл	0.00	0	900	11.00	22.04.10	24.04.08	99.50	99.35	99.80	0.00	0.30	-0.20	5.97	11.06	3.01	12.12	0.44	0.39
ЦУН 02 обл	1.98	10	1500	11.19	20.01.10	23.07.08	99.00	98.00	99.50	0.00	-0.55	-0.80	34.95	11.30	4.08	12.91	0.66	0.58
ЮСКК 01обл	0.00	0	600	13.00	01.07.08	-	100.48	-	100.00	0.00	-0.02	0.00	48.44	12.94	12.49	-	0.59	0.53

Источники: REUTERS, расчеты Банка Москвы

ВЫПУСКИ	ОБЪЕМЫ			ПОГАШЕНИЕ/ ВЫКУП			ЦЕНА		ИЗМЕНЕНИЕ, %			ДОХОДНОСТЬ, %			ДЮРАЦИЯ			
	Оборот, млн. руб.	Число сделок	Объем, млн. руб.	Купон, %	Погашение	Оферта	Индикат. цена	Покупка	Продажа	день	неделя	месяц	НКД	Текущая	К погаш.	К оферте	Дюр. лет.	Мод. дюр.
<b>Финансовый сектор</b>																		
Абсолют 02	0.00	0	1000	8.00	30.06.08	-	100.00	-	-	0.00	0.00	0.00	10.08	8.00	8.23	-	0.61	0.56
АВТОВАЗБ-1	0.00	0	800	11.95	02.04.10	04.04.08	98.50	97.50	99.00	0.00	-0.50	1.50	13.75	12.13	2.66	17.01	0.38	0.32
АК БАРС-02	2.18	1	1500	8.00	22.01.09	-	99.00	98.75	99.00	0.00	0.35	0.00	24.77	8.08	9.09	-	1.13	1.04
БанкСЮЮ301	0.00	0	1000	9.25	24.04.08	-	100.25	100.00	100.24	0.00	0.15	0.35	5.58	9.23	8.94	-	0.43	0.40
БанкСЮЮ302	0.00	0	2000	8.37	05.10.09	04.04.08	100.14	99.95	100.13	0.00	0.02	0.18	9.86	8.36	8.45	8.95	0.38	0.35
Возрожд 01	102.46	3	3000	8.95	03.03.10	-	100.65	100.00	100.65	-0.05	-0.09	-0.10	17.65	8.89	8.81	-	2.09	1.92
Восточный1	0.00	0	1500	10.30	17.03.10	19.03.08	98.25	98.00	100.40	0.00	0.00	0.25	16.37	10.48	2.32	15.47	0.34	0.29
ВТБ - 4 об	402.90	5	5000	6.30	19.03.09	20.03.08	99.53	99.50	99.53	0.00	-0.12	-0.17	9.84	6.33	1.99	7.63	0.34	0.32
ВТБ - 5 об	148.92	2	15000	5.90	17.10.13	24.04.08	99.28	99.28	99.75	-0.02	-0.27	-0.22	3.56	5.94	0.57	7.80	0.43	0.40
ВТБ - 6 об	0.00	0	15000	5.75	06.07.16	16.07.08	99.90	-	-	0.00	0.00	0.00	4.73	5.76	0.46	6.03	0.66	0.62
Газбанк 01	0.00	0	750	10.50	25.11.08	-	99.01	-	-	0.00	-0.99	-0.99	51.21	10.50	10.77	-	0.95	0.86
ГазпромБ 1	0.00	0	5000	7.10	27.01.11	-	99.50	97.75	98.00	0.00	0.75	0.20	20.62	7.14	7.41	-	2.86	2.66
ГазпромБ 2	0.00	0	5000	6.54	20.11.13	28.11.07	99.97	-	-	0.00	0.00	0.00	30.46	6.54	6.65	7.23	0.03	0.03
ГЛОБЭКС 01	0.00	0	2000	11.00	15.03.10	13.03.08	98.05	98.00	98.50	0.00	0.05	-0.55	19.59	11.22	10.99	17.03	0.32	0.28
ДельтаКр-1	0.00	0	1500	7.09	01.12.09	-	100.50	-	-	0.00	0.00	0.00	31.86	7.05	6.94	-	1.88	1.76
ЕврокомФК1	10.03	1	1000	11.50	18.12.09	21.12.07	100.00	99.70	100.25	0.00	-0.05	0.30	46.32	11.50	0.53	10.99	0.10	0.09
ЕврокомФК2	0.00	0	3000	9.49	10.06.10	13.12.07	97.25	97.10	97.40	0.00	0.10	0.25	40.30	9.76	1.38	46.08	0.07	0.05
ЕврокомФК3	0.00	0	3000	9.48	18.06.10	21.12.07	95.85	-	-	0.00	0.10	0.35	38.18	9.90	6.06	54.03	0.10	0.06
Зенит 2обл	8.41	5	2000	8.39	16.02.09	-	99.00	98.70	99.10	0.05	-0.15	-0.35	20.92	8.47	9.44	-	1.19	1.09
Зенит 3обл	2483.40	55	3000	9.50	09.11.11	14.05.08	100.05	100.05	100.11	0.00	0.03	0.06	0.52	9.50	1.19	9.39	0.49	0.45
Зенит 4обл	154.33	5	3000	8.13	06.04.10	04.04.08	99.64	99.50	99.70	-0.01	-0.36	-0.38	9.58	8.14	1.36	8.24	0.38	0.35
КБРенКап-1	0.00	0	2000	10.45	02.03.10	02.09.08	98.20	98.85	100.80	0.00	-0.80	-1.30	20.90	10.64	4.64	13.26	0.77	0.68
Кедр-02	0.10	1	1000	11.15	15.09.09	18.03.08	99.50	99.70	99.80	0.30	0.00	-0.50	18.02	11.21	2.39	13.27	0.33	0.29
КИТФинБ-02	32.42	7	2000	10.00	23.03.10	17.09.08	99.90	99.55	99.90	0.18	0.15	-0.23	16.99	10.01	3.74	10.34	0.81	0.74
КИТФинБанк	0.03	1	2000	10.00	18.12.08	-	100.04	99.90	100.09	0.04	-0.01	-0.01	41.37	10.00	10.19	-	1.02	0.93
КМБ-Банк2	0.00	0	3400	7.75	30.11.11	03.12.08	99.69	-	-	0.00	0.41	-0.06	34.61	7.77	2.17	8.22	0.99	0.92
КрЕврБ-01	0.00	0	3500	7.94	03.02.10	06.08.08	100.06	-	98.25	0.00	0.00	0.00	21.75	7.94	2.62	7.98	0.70	0.65
ЛОКОБАНК 2	1.47	1	500	10.65	22.04.08	-	99.90	99.90	100.15	-0.10	-0.10	0.00	7.59	10.66	11.32	-	0.43	0.38
МастерБ-2	0.00	0	1000	11.50	23.05.08	-	99.60	-	-	0.00	-0.10	-0.40	55.14	11.55	12.69	-	0.49	0.44
МастерБ-3	3.00	3	1200	11.75	30.11.11	05.12.07	100.20	99.95	100.09	0.24	0.25	0.20	52.47	11.73	0.10	7.50	0.05	0.05
МДМ-Банк03	101.24	3	6000	8.50	01.10.09	02.10.08	99.50	99.05	99.85	0.05	-0.25	-0.30	10.01	8.54	4.39	9.29	0.86	0.79
МКБ 02обл	0.00	0	1000	10.40	04.06.09	06.12.07	99.90	-	100.10	0.00	-0.01	-0.19	46.16	10.41	0.43	11.70	0.05	0.05
ММБ 02обл.	0.00	0	3000	6.50	11.02.09	13.02.08	100.85	-	-	0.00	0.00	0.00	16.56	6.45	0.59	2.94	0.24	0.24
МоскомцБ	0.00	0	1000	9.30	10.12.08	-	99.98	99.98	100.05	0.00	0.01	0.53	41.53	9.30	0.47	-	1.02	1.02
МоскомцБ-2	0.00	0	3000	8.40	15.02.11	19.08.08	99.80	-	-	0.00	0.00	0.00	20.02	8.42	2.08	8.83	0.74	0.68
НОМОС 7в	1.00	1	3000	8.25	16.06.09	18.12.07	100.00	99.70	100.03	0.00	-0.02	0.00	33.90	8.25	0.46	7.98	0.09	0.08
НФК-2	-0.06	1	1000	9.80	12.05.09	09.05.08	98.75	-	98.85	-0.15	-0.25	0.25	2.42	9.92	4.16	13.12	0.47	0.42
ОИЖК-01	0.00	0	1000	9.24	21.02.12	-	100.70	-	-	0.00	0.00	0.00	20.25	9.18	9.22	-	3.27	2.99
ПетрокомБ2	0.00	0	3000	8.50	31.08.09	-	99.40	98.78	99.30	0.00	0.00	0.40	18.16	8.55	9.05	-	1.67	1.53
ПРББ-5	0.00	0	1000	8.69	29.04.09	-	100.04	-	-	0.00	0.00	0.00	3.81	8.69	8.84	-	1.39	1.28
Промсвб-05	0.00	0	4500	7.99	17.05.12	21.05.09	98.55	-	-	0.00	0.00	0.55	38.53	8.11	3.18	9.24	1.40	1.28
РМБ	0.00	0	1000	11.00	27.04.09	26.04.08	99.10	99.15	99.80	0.00	0.00	-0.10	6.33	11.10	4.13	13.06	0.44	0.39
РОСБАНК-1	0.00	0	3000	7.89	15.02.09	-	100.25	100.00	100.25	0.00	0.30	0.45	19.89	7.87	7.65	-	1.20	1.11
РосселБ 2	0.00	0	7000	7.85	16.02.11	-	100.25	-	-	0.00	-0.20	-0.15	18.50	7.83	7.99	-	2.85	2.64
РосселБ 3	164.85	10	10000	7.34	09.02.17	18.02.10	99.00	98.00	99.10	-0.27	-0.20	-0.10	17.09	7.41	2.05	7.98	2.09	1.93
РосселхозБ	0.00	0	3000	7.20	04.06.08	-	99.84	99.60	99.80	0.00	0.04	-0.01	14.20	7.21	7.71	-	0.54	0.50
РусСтанд-4	18.80	7	3000	8.25	03.03.08	-	98.70	98.75	99.00	-0.13	-0.20	-0.25	16.95	8.36	12.59	-	0.30	0.26
РусСтанд-5	10.68	4	5000	8.50	09.09.10	11.09.08	96.65	96.00	96.65	0.15	-0.31	-0.85	14.90	8.79	3.87	13.30	0.80	0.71
РусСтанд-6	0.00	0	6000	8.15	09.02.11	11.02.09	96.09	94.51	96.05	0.00	0.00	0.20	20.77	8.48	4.63	11.93	1.18	1.06
РусСтанд-7	73.95	2	5000	8.50	20.09.11	25.03.08	98.60	98.61	98.80	-0.15	0.05	-0.05	12.11	8.62	1.18	12.45	0.36	0.32
РусСтанд-8	0.00	0	5000	8.25	13.04.12	17.10.08	96.50	96.00	96.50	0.00	-0.50	-0.50	6.33	8.55	2.66	12.75	0.90	0.80
Русфинанс1	0.00	0	1500	7.65	02.12.08	-	101.15	-	-	0.00	0.00	0.00	34.37	7.56	6.60	-	0.99	0.93
Русфинанс2	0.00	0	1500	7.50	02.12.08	-	101.35	-	-	0.00	0.00	0.00	33.70	7.40	6.24	-	0.99	0.94
Русфинанс4	0.00	0	4000	7.74	12.02.10	-	100.00	-	-	0.00	0.00	0.00	2.27	19.30	7.74	7.88	-	2.07
РусьБанк-1	0.37	1	1400	10.00	19.03.09	-	99.00	99.00	99.21	0.20	0.43	0.15	15.62	10.10	11.09	-	1.27	1.14
СвязьБанк1	0.00	0	2000	8.90	21.04.11	23.04.09	97.30	96.75	97.20	0.00	0.00	-0.15	5.36	9.15	4.84	11.41	1.36	1.22
СевКазна-1	0.00	0	1000	10.75	01.10.09	-	99.70	-	100.00	0.00	0.00	0.00	12.66	10.78	10.40	-	1.71	1.55
СобинБ 01	803.86	32	1047.55	11.00	13.05.09	-	100.00	-	100.00	-0.07	-0.07	-0.15	0.60	11.00	11.30	-	1.41	1.27
Солидарн-1	10.96	4	1000	10.75	01.12.09	04.12.07	99.65	99.50	99.75	-0.05	0.15	0.35	21.50	10.79	0.43	17.53	0.05	0.04

ЭМИТЕНТЫ	ОБЪЁМ		ЦЕНА				ИЗМЕНЕНИЕ,%			ДОХОДНОСТЬ,%		Изменение, б.п.			РЕЙТИНГ			ДЮРАЦИЯ		
	Объем, млн.	Погашение	Купон,%	Покупка	Продажа	Закрытие	день	неделю	месяц	Текущая	К погаш.	Спред к benchmark	день	неделя	Месяц	S&P	Moody's	Fitch	Дюр. лет.	Мод. дюр
<b>Суверенные еврооблигации</b>																				
Россия 10	\$ 2 718	06.05.08	8.250	104.00	104.19	104.06	0.06	0.00	0.00	7.93	5.07	174	-6	8	41	A2	A-	-	1.33	1.27
Россия 18	\$ 3 466	06.05.08	11.000	141.38	141.69	141.88	0.18	0.18	0.18	7.75	5.71	154	-6	8	27	A2	A-	-	7.25	6.86
Россия 30	\$ 19 526	06.05.08	7.500	112.31	112.66	112.75	0.06	0.11	0.06	6.65	5.68	151	-5	9	30	A2	A-	-	7.13	6.74
Россия 28	\$ 2 500	06.05.08	12.750	179.25	180.00	180.63	0.07	0.21	0.59	7.06	5.92	175	-4	9	25	A2	A-	-	10.55	9.96
<b>Облигации Минфина РФ</b>																				
MINFIN 8	\$ 1 322	06.05.08	3.000	96.375	0.000	#Н/Д	#Н/Д	-	-	#Н/Д	-	-	-	-	-	A2	A-	#Н/Д	#Н/Д	#Н/Д
MINFIN 5	\$ 2 167	06.05.08	3.000	98.625	98.687	98.75	0.00	0.13	0.38	3.04	5.56	195	3	4	20	A2	A-	-	0.50	0.48
MINFIN 7	\$ 1 750	06.05.08	3.000	92.125	92.375	92.13	0.07	0.14	0.28	3.26	5.47	220	8	14	63	A2	A-	-	3.39	3.22
<b>Облигации Aries</b>																				
ARIES 01	€ 2 000	06.05.08	7.362	100.000	100.060	-	-	-	-	-	-	-	-	-	-	A2	A-	-	-	-
ARIES 02	€ 1 000	06.05.08	7.750	105.625	0.000	105.64	0.04	0.06	0.08	7.34	4.62	82	-5	2	11	A2	A-	-	1.86	1.78
ARIES 03	\$ 2 436	06.05.08	9.600	126.930	127.430	128.24	0.02	0.62	1.48	7.49	4.77	106	-2	-1	13	A2	A-	-	5.54	5.29
<b>Муниципальные еврооблигации</b>																				
Москва 11	€ 374	06.05.08	6.450	103.25	103.68	102.79	-0.13	-0.35	-0.55	6.27	5.63	169	3	14	38	BBB+	Baa1	BBB+	3.55	3.36
Татарстан 15	\$ 250	06.05.08	7.700	101.69	104.02	104.38	0.00	0.49	1.95	7.38	6.95	278	-1	3	-1	BB-	Ba1	BB+	6.08	5.68
<b>Корпоративные еврооблигации</b>																				
Алроса 08	\$ 500	06.05.08	8.125	100.75	101.33	100.50	0.00	-0.06	-0.28	8.08	6.98	337	-7	15	90	BB-	Ba3	-	0.48	0.45
Алроса 14	\$ 800	17.11.14	8.875	110.66	111.30	109.84	-0.09	-0.90	-0.11	8.08	7.07	336	1	28	45	BB-	Ba3	-	5.63	5.26
Вимм-Билль-Данн 08	\$ 150	21.05.08	8.500	100.17	100.50	100.34	-0.02	-0.04	0.15	8.47	7.79	420	-2	15	20	BB-	Ba3	-	0.52	0.48
Вымпелком 09	\$ 450	16.06.09	10.000	105.13	105.88	104.93	0.00	-0.51	-0.30	9.53	6.63	328	-2	43	62	BB+	Ba2	-	1.48	1.39
Вымпелком 10	\$ 300	11.02.10	8.000	103.00	104.13	102.43	0.00	0.18	-0.51	7.81	6.80	343	-2	9	77	BB+	Ba2	-	2.11	1.98
Вымпелком 11	\$ 300	22.10.11	8.375	105.00	0.00	104.27	-0.11	-0.46	-0.59	8.03	7.11	340	2	27	60	BB+	Ba2	-	3.53	3.30
ГАЗПРОМ 09	\$ 700	21.10.09	10.500	109.05	109.41	108.85	-0.26	-0.27	-0.21	9.65	5.56	221	13	21	50	BBB	A3	BBB-	1.83	1.73
ГАЗПРОМ 10	€ 1 000	27.09.10	7.800	105.75	106.32	105.10	0.06	0.04	-0.63	7.42	5.80	191	2	3	44	BBB	A3	BBB-	2.65	2.50
ГАЗПРОМ 12	€ 1 000	09.12.12	4.560	92.08	92.60	93.50	-0.07	0.18	0.14	4.88	6.09	220	2	0	28	BBB	A3	BBB-	4.40	4.15
ГАЗПРОМ 13-1	\$ 1 750	01.03.13	9.625	115.08	115.43	115.20	0.00	-0.15	0.02	8.36	6.20	250	-1	13	40	BBB	A3	BBB-	4.39	4.14
ГАЗПРОМ 13-2	\$ 1 222	22.07.13	4.505	97.09	98.02	99.36	-0.01	0.63	1.68	4.53	4.78	108	-1	-15	-24	BBB	A3	BBB-	2.42	2.31
ГАЗПРОМ 13-3	\$ 647	22.07.13	5.625	99.18	99.65	98.73	0.00	-0.27	-0.29	5.70	6.30	259	-1	25	62	BBB	A3	BBB-	1.97	1.85
ГАЗПРОМ 15	\$ 1 000	01.06.15	5.875	98.33	99.07	98.37	0.16	0.19	1.20	5.97	6.14	211	-1	0	4	BBB	A3	BBB-	6.12	5.77
ГАЗПРОМ 20	\$ 1 250	01.02.20	7.201	102.50	103.50	102.50	-0.14	1.05	0.08	7.03	6.52	281	2	-12	41	BBB	A3	BBB-	3.82	3.59
ГАЗПРОМ 34	\$ 1 000	28.04.34	8.625	126.75	127.06	124.97	-0.22	-0.66	-1.02	6.90	6.61	208	2	16	32	BBB	A3	BBB-	12.60	11.82
Галерея 13	\$ 175	15.05.13	10.125	94.00	96.50	94.00	0.00	0.00	0.00	10.77	11.59	756	-1	-1	-1	-	-	-	4.52	4.05
Евразхолдинг 09	\$ 300	03.08.09	10.875	105.50	106.50	105.50	0.00	0.00	0.00	10.31	7.66	361	-1	-1	-1	-	-	-	1.79	1.67
Евразхолдинг 15	\$ 750	10.11.15	8.250	101.13	101.50	100.58	-0.21	-0.99	-0.46	8.20	8.15	398	2	28	40	-	-	-	6.23	5.76
Лукойл 17	\$ 500	07.06.17	6.356	95.58	96.24	95.96	-0.56	-0.69	0.15	6.62	6.94	277	7	21	31	BBB-	Baa2	BBB-	7.28	6.81
Лукойл 22	\$ 500	07.06.22	6.656	94.33	95.03	95.05	-0.68	-1.02	0.31	7.00	7.21	304	6	22	30	BBB-	Baa2	BBB-	9.44	8.80
Мегафон 09	\$ 375	10.12.09	8.000	102.38	102.75	101.79	-0.21	-0.45	-0.58	7.86	7.05	369	9	41	83	BB	Ba3	BB+	1.94	1.81
ММК 08	\$ 300	21.10.08	8.000	101.00	0.00	100.83	0.01	-0.13	-0.41	7.93	7.04	345	-7	21	86	BB	Ba3	BB-	0.93	0.87
МТС 08	\$ 400	30.01.08	9.750	101.06	101.31	100.62	-0.01	-0.11	-0.19	9.69	6.29	290	-12	13	20	BB-	Ba2	-	0.20	0.19
МТС 10	\$ 400	14.10.10	8.375	102.92	103.87	103.83	-0.13	-0.50	-0.22	8.07	6.89	362	4	32	71	BB-	Ba2	-	2.71	2.53
МТС 12	\$ 400	28.01.12	8.000	103.14	103.53	103.13	0.11	-0.52	-0.06	7.76	7.12	342	-4	25	45	BB-	Ba2	-	3.69	3.45
НОРНИКЕЛЬ, 09	\$ 500	30.09.09	7.125	102.00	103.00	102.13	0.50	-0.12	0.01	6.98	5.89	254	-16	25	50	BBB-	Baa2	BBB-	1.81	1.71
РЖД 30	12600 rub	30.06.12	8.375	103.00	104.00	102.37	0.00	0.00	-0.61	8.18	7.18	86	-1	-1	33	BBB+	A3	BBB+	2.10	1.96
РЖД 30	1000 rub	30.06.12	11.000	101.38	101.75	101.38	0.00	0.00	0.00	10.85	10.69	406	-1	-1	-1	BBB+	A3	BBB+	4.83	4.37
Северсталь 09	\$ 325	24.02.09	8.625	102.13	102.50	101.70	0.01	-0.69	-0.40	8.48	7.17	381	-3	68	80	BB	Ba2	BB-	1.24	1.16
Северсталь 14	\$ 375	15.01.09	9.250	106.77	108.26	107.65	-0.43	-1.13	0.31	8.59	7.71	401	8	37	37	BB	Ba2	BB-	5.19	4.82
Сибнефть 09	\$ 500	15.01.09	10.750	105.18	105.83	105.02	-0.37	-0.47	-0.54	10.24	6.15	255	27	45	72	BB+	Ba1	-	1.11	1.05
Система 08	\$ 350	14.04.08	10.250	100.97	101.41	101.12	-0.02	-0.09	-0.37	10.14	7.27	370	-3	14	84	-	-	-	0.42	0.39
Система 11	\$ 350	28.01.11	8.875	104.00	104.25	103.59	-0.15	-0.87	-0.37	8.57	7.58	431	5	52	76	-	-	-	2.89	2.68
ТНК-ВР 11	\$ 500	18.07.11	6.875	97.63	99.00	98.50	-0.02	0.25	0.23	6.98	7.35	407	-1	14	60	BB+	Baa2	BBB-	3.34	3.11
ТНК-ВР 16	\$ 1 000	18.07.16	7.500	96.94	97.25	96.79	0.30	-0.80	0.00	7.75	8.02	385	1	24	33	BB+	Baa2	BBB-	6.57	6.08
Транснефть 14	\$ 1 300	02.03.09	5.670	95.75	96.00	98.93	0.00	0.00	0.11	5.73	10.88	690	-1	-1	-2	BBB+	A2	-	0.50	0.45

ЭМИТЕНТЫ	ОБЪЁМ		ЦЕНА				Изменение, %			ДОХОДНОСТЬ, %		Изменение, б.п.			РЕЙТИНГ			ДЮРАЦИЯ		
	Объем, млн.	Погашение	Купон, %	Покупка	Продажа	Закрытие	день	неделю	месяц	Текущая	К погаш.	Спред к benchmark	день	неделя	Месяц	S&P	Moody's	Fitch	Дюр. лет.	Мод. дюр
<b>Еврооблигации финансового сектора</b>																				
Абсолют 09	\$ 200	07.04.09	8.750	102.00	102.75	101.88	-0.12	-0.12	-0.1	8.59	7.28	392	7	26	56	-	Baa3	A-	1.36	1.27
АК БАРС 08	\$ 175	27.10.08	8.000	99.00	100.00	98.50	0.00	0.00	-0.4	8.12	9.71	613	-4	14	112	-	Ba2	BB-	0.96	0.87
Альфа-Банк 08	\$ 250	02.07.08	7.750	99.00	100.00	99.35	-0.19	-0.18	-0.2	7.80	8.84	522	28	45	94	BB	Ba1	BB-	0.62	0.57
Альфа-Банк 15	\$ 225	09.12.15	8.625	96.25	98.25	95.54	0.14	-0.48	-0.9	9.03	9.43	526	-4	19	48	BB	Ba1	BB-	5.95	5.44
Альфа-Банк, 09	\$ 400	10.10.09	7.875	97.75	98.18	95.75	-0.91	-1.90	-2.1	8.22	10.40	704	52	134	183	BB	Ba1	BB-	1.86	1.69
Альфа-Банк, Каз-н 17	\$ 300	22.02.17	8.635	92.60	95.35	92.75	0.00	-1.85	-1.3	9.31	9.83	566	-1	44	54	-	-	-	6.63	6.03
Банк Москвы 13	\$ 500	13.05.13	7.335	98.13	98.75	97.94	-0.44	-0.44	-0.1	7.49	7.80	410	9	24	48	-	Baa2	BBB	4.77	4.42
Банк Москвы 15	\$ 300	25.11.15	7.500	98.86	103.25	97.75	-0.26	-0.64	-1.1	7.67	-	-	-1	-1	-1	-	Baa2	BBB	0.00	0.00
Банк Москвы, 09	\$ 250	28.09.09	8.000	102.17	104.99	103.00	-0.08	-0.13	0.8	7.77	6.25	290	3	17	2	-	Baa2	BBB	1.80	1.69
Банк Москвы, 09	5000 rub	25.11.09	7.250	101.38	101.38	100.00	0.00	0.00	-1.4	7.25	7.23	102	-2	-3	72	-	Baa2	BBB	1.91	1.78
Банк Москвы, 10	\$ 300	26.11.10	7.375	100.75	0.00	100.71	-0.15	-0.94	-0.1	7.32	7.11	384	5	52	70	-	Baa2	BBB	2.76	2.58
БИН Банк 09	\$ 200	18.05.09	9.500	91.00	97.00	95.07	0.01	2.59	4.5	9.99	13.25	988	-2	-175	-239	-	-	-	1.52	1.34
ВТБ 08	\$ 550	11.12.08	6.875	100.26	100.76	100.43	0.02	-0.56	-0.1	6.85	6.44	285	-8	65	58	BBB+	Baa2	BBB+	1.04	0.98
ВТБ 11	\$ 450	12.10.11	7.500	103.86	105.48	102.45	-0.12	-0.63	-1.4	7.32	6.77	350	3	45	136	BBB+	Baa2	BBB+	3.54	3.32
ВТБ 15	\$ 750	04.02.15	6.315	101.34	101.55	100.50	0.00	-0.10	-1.2	6.28	6.06	270	-1	25	113	BBB+	Baa2	BBB+	2.12	2.00
ВТБ 35	\$ 1000	30.06.35	6.250	97.25	98.50	96.65	-0.24	-0.46	-0.7	6.47	6.82	265	3	19	45	BBB+	Baa2	BBB+	6.20	5.80
Газпромбанк 08	\$ 1050	30.10.08	7.250	102.06	102.21	100.53	-0.18	-0.14	-0.2	7.21	6.65	307	14	23	64	BBB-	Baa2	-	0.96	0.90
Газпромбанк 11	\$ 300	15.06.11	7.970	102.50	103.50	101.00	0.00	0.00	-1.5	7.89	7.64	437	-2	27	126	BBB-	Baa2	-	3.20	2.97
Газпромбанк 15	\$ 1000	23.09.15	6.500	95.63	96.63	94.77	-0.16	-1.02	-0.8	6.86	7.39	322	1	32	46	BBB-	Baa2	-	6.37	5.94
МБФР 08	\$ 150	03.03.08	8.625	99.63	0.00	99.77	0.00	0.02	0.2	8.64	9.29	587	-10	0	15	-	B1	B+	0.30	0.28
МКБ, 09	\$ 100	21.10.09	9.500	98.50	100.00	95.22	0.00	-3.54	-3.3	9.98	13.14	979	-1	234	260	-	B1	B-	1.89	1.67
Моснарбанк 08	\$ 150	30.06.08	4.375	99.29	99.45	96.16	0.00	0.02	-0.4	4.46	7.51	393	-3	17	149	-	Ba3	B	0.62	0.58
НОМОС 09	\$ 150	12.05.09	8.250	97.50	98.50	96.27	-0.29	-0.67	-1.3	8.57	11.06	768	20	63	164	-	Ba3	B+	1.49	1.34
НОМОС 10	\$ 125	02.02.10	8.188	96.50	97.00	94.77	-0.21	-1.26	-1.7	8.64	10.92	755	10	78	148	-	Ba3	B+	2.11	1.90
НОМОС 16	\$ 200	20.10.16	9.750	97.00	98.50	95.17	-0.91	-0.86	-1.7	10.24	10.60	643	14	26	62	-	Ba3	B+	6.34	5.74
Петрокоммерц 09	\$ 225	23.03.09	8.000	97.50	0.00	97.48	-0.59	-0.73	0.0	8.21	10.04	669	47	73	69	B+	Ba3	-	1.35	1.23
Промсвязьбанк 10	\$ 200	04.10.10	8.500	97.00	0.00	94.77	0.06	-0.75	-2.3	8.97	10.65	738	-4	46	164	B+	Ba3	B+	2.71	2.45
Промстройбанк 15	\$ 400	29.09.15	6.200	98.00	99.50	97.37	-0.56	-2.47	-1.0	6.37	-	-	-1	-1	-1	-	-	-	0.00	0.00
Ренессанс Капитал 08	\$ 100	31.10.08	8.000	100.13	100.31	100.13	0.00	0.00	0.0	7.99	7.90	318	-1	-1	-1	B+	Ba3	BB-	1.45	1.34
Росбанк, 09	\$ 225	24.09.09	9.750	101.00	103.00	100.88	-0.12	-0.78	-0.8	9.66	9.02	577	8	83	113	BB-	Ba2	BB-	1.31	1.20
РосБР 08	\$ 170	11.08.08	6.500	99.62	100.09	99.19	0.00	-0.45	-0.5	6.55	7.65	404	-2	77	126	-	-	-	0.73	0.68
Россельхозбанк 11	\$ 350	29.11.10	6.875	100.50	101.50	100.95	-0.09	-0.28	-0.1	6.81	6.52	325	2	24	68	-	Baa2	BBB+	2.78	2.61
Россельхозбанк 13	\$ 700	16.05.13	7.175	102.50	103.50	102.39	-0.08	-0.19	-0.2	7.01	6.65	294	1	15	48	-	Baa2	BBB+	4.79	4.49
Русс. Станд 08	\$ 300	21.04.08	8.125	99.00	99.75	98.59	0.09	-0.01	-0.5	8.24	11.59	805	-26	27	200	BB-	Ba2	BB-	0.45	0.40
Русс. Станд 10	\$ 500	07.10.10	7.500	90.92	92.42	89.16	-2.28	0.33	-3.1	8.41	12.06	880	92	6	202	BB-	Ba2	BB-	2.77	2.47
Русс. Станд 11	\$ 350	05.05.11	8.625	92.24	93.62	91.14	-1.32	-2.40	-2.0	9.46	11.82	854	45	99	141	BB-	Ba2	BB-	3.20	2.86
Русс. Станд 15	\$ 200	16.12.15	8.875	89.25	91.98	88.88	-0.28	-1.79	-2.1	9.99	11.79	763	4	46	73	BB-	Ba2	BB-	5.81	5.20
Сбербанк 11	\$ 750	14.11.11	5.930	99.25	100.13	98.84	-0.17	-0.16	-0.5	6.00	6.26	256	4	15	59	-	Baa2	BBB+	3.71	3.49
Сбербанк 13	\$ 500	15.05.13	6.480	100.63	101.38	102.13	0.50	-0.12	0.0	6.34	5.89	254	-16	25	50	-	Baa2	BBB+	1.81	1.71
Сбербанк 15	\$ 1000	11.02.15	6.230	99.50	100.38	99.17	0.00	-0.46	-0.3	6.28	0.00	0	-1	-1	-1	-	Baa2	BBB+	0.00	0.00
Сибкадембанк 08	\$ 175	19.05.08	9.750	101.36	101.47	101.49	-0.01	-0.05	0.0	9.61	6.63	305	-5	7	8	-	Ba3	B	0.51	0.48
Сибкадембанк 09	\$ 351	12.05.09	9.000	96.99	97.36	97.01	0.00	-0.20	0.0	9.28	11.25	789	-2	28	70	-	Ba3	B	1.49	1.34
СПБ Банк, 09	\$ 125	25.11.09	9.501	98.00	99.50	97.79	0.00	-0.21	-0.2	9.72	10.75	739	-1	25	73	-	Ba3	B	1.89	1.70
Финансбанк 08	\$ 250	12.12.08	7.900	99.81	100.75	99.57	0.00	-0.25	-0.4	7.93	8.33	474	-4	37	92	-	Ba1	-	1.04	0.96
ХКБ Банк 08-1	\$ 150	04.02.08	9.125	99.00	0.00	98.91	0.04	-0.53	-0.5	9.23	14.27	1077	-24	287	364	B+	Ba3	-	0.23	0.20
ХКБ Банк 08-2	\$ 275	30.06.08	8.625	99.06	100.00	98.25	0.00	0.00	-0.5	8.78	11.65	806	-3	23	168	B+	Ba3	-	0.62	0.56

Источники: REUTERS

ЭМИТЕНТЫ	ОБЪЁМ			ЦЕНА			Изменение, %			ДОХОДНОСТЬ, %			Изменение, б.п.			РЕЙТИНГ			ДЮРАЦИЯ	
	Объем, млн.	Погашение	Купон, %	Покупка	Продажа	Закрытие	день	неделю	месяц	Текущая	К погаш.	Спрэд к benchmark	день	неделя	Месяц	S&P	Moody's	Fitch	Дюр. лет.	Мод. дюр
<b>CLN</b>																				
<b>Корпоративный сектор</b>																				
АвтоВАЗ 08	\$ 250	20.04.08	8.500	98.72	99.93	98.93	-	-	0.1	8.59	10.88	690	-1	-1	-2	-	-	-	0.50	0.45
Газбанк 10	\$ 100	20.05.09	9.750	98.00	99.50	98.75	-	-	-	9.88	10.66	712	-	-	-	B2	-	-	1.38	1.31
ЕПК 09	\$ 150	24.10.09	9.750	99.25	100.25	99.25	-	-	-	9.82	10.35	544	-1	-1	-1	-	-	-	1.32	1.19
Иркут 09	\$ 125	10.04.09	8.250	97.00	100.00	98.00	-0.25	1.03	1.0	8.42	9.82	645	18	-67	-14	Ba1	-	-	1.39	1.27
Миракс Групп 08	\$ 100	27.02.08	9.700	100.88	0.00	98.75	-	-	-2.1	9.82	13.50	1038	-1	80	654	B2	B	-	0.32	0.28
РБК 09	\$ 100	07.06.09	9.500	100.13	100.50	100.13	-	-	-	9.49	9.44	485	-1	-1	-1	-	-	-	2.35	2.15
РМК 08	\$ 100	21.12.08	9.250	100.00	100.50	100.00	-	-	-	9.25	9.25	437	-1	-1	-1	-	-	-	1.48	1.35
Русс Станд Водка 08	\$ 85	06.06.08	10.000	100.00	100.63	100.00	-	-	-	10.00	9.97	498	-1	-1	-1	-	-	-	0.86	0.78
САНОС 09	\$ 100	28.05.09	7.950	100.50	101.10	100.50	-	-	-	7.91	7.71	304	-1	-1	-1	-	-	-	2.34	2.18
СУЭК 08	\$ 175	24.10.08	8.625	99.94	100.44	100.40	-	-	0.4	8.59	8.16	456	-6	6	1	-	-	-	0.94	0.87
Татфондбанк 08	\$ 90	28.02.08	9.500	99.75	100.25	99.75	-	-	-	9.52	10.02	596	-1	-1	-1	B2	-	-	0.50	0.46

Источники: REUTERS

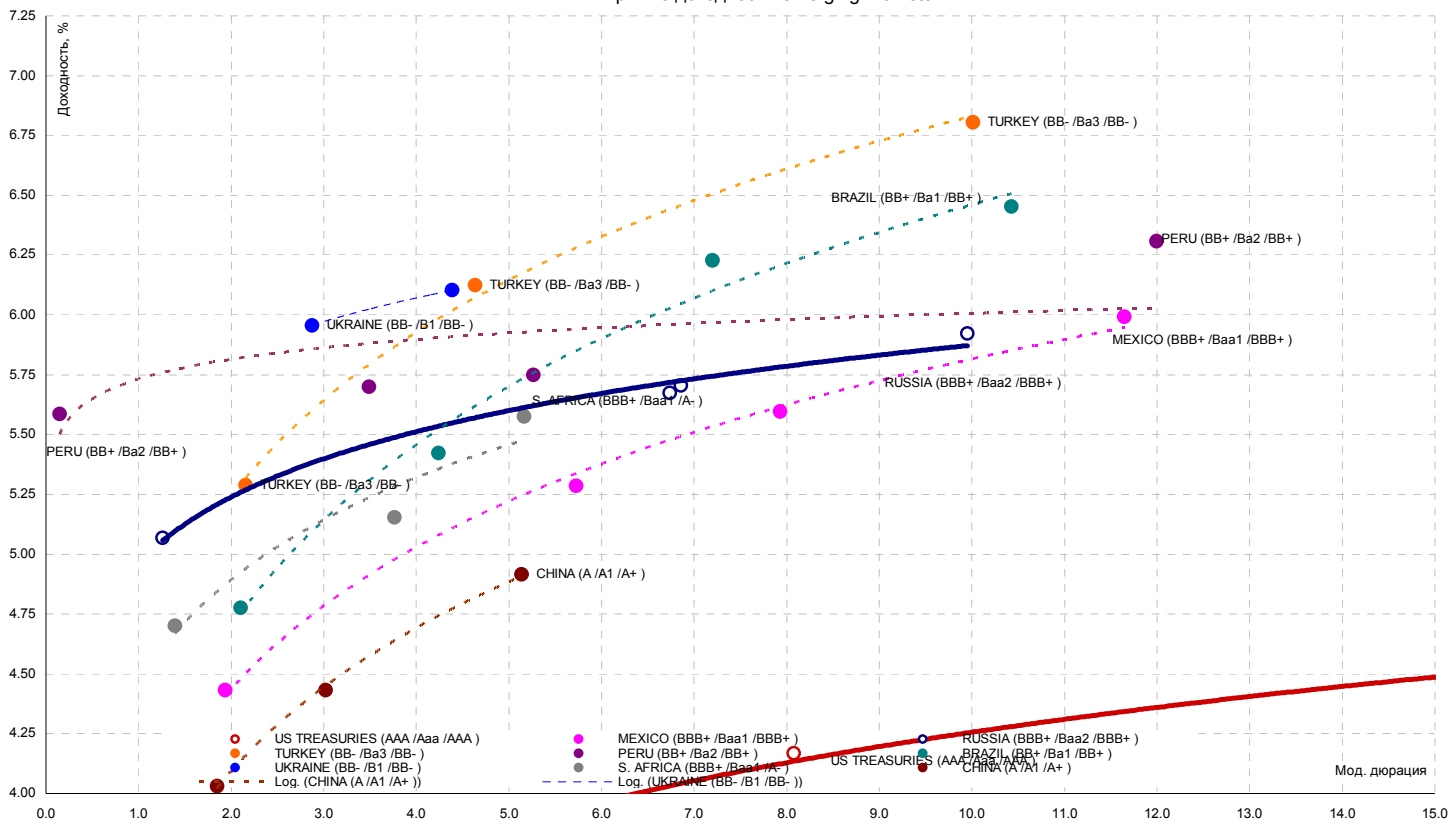
## ИНДИКАТИВНЫЕ СПРЭДЫ REUTERS

Годы	AAA	AA+	AA	AA-	A+	A	A-	BBB+	BBB	BBB-	BB+	BB	BB-	B+	B	B-	CCC+
<b>Промышленные предприятия</b>																	
1	50	55	60	65	70	75	80	88	93	110	165	210	240	270	300	350	485
2	65	80	85	90	97	102	108	120	126	155	245	305	350	375	395	435	535
3	82	87	92	97	110	117	123	134	151	178	295	315	380	405	460	520	580
5	88	98	105	110	118	124	134	149	160	204	295	335	385	430	490	525	600
7	88	98	105	110	118	130	138	150	180	209	315	355	385	425	495	540	630
10	85	102	111	115	119	124	131	153	184	219	290	330	365	405	495	565	645
30	96	107	129	134	142	147	155	175	212	242	330	365	395	430	480	610	700
<b>Транспорт</b>																	
1	50	55	60	65	70	75	85	95	105	130	190	225	245	290	320	365	485
2	70	75	80	90	100	110	115	125	135	150	275	310	330	355	385	440	550
3	91	96	101	111	121	131	139	149	159	182	295	335	370	390	410	505	570
5	96	106	111	126	131	151	161	171	181	198	300	345	370	400	435	530	580
7	101	111	121	136	151	161	176	186	201	225	315	385	410	445	480	535	590
10	110	115	125	140	160	175	198	205	220	231	315	390	415	455	485	535	590
30	130	140	150	170	186	201	221	236	256	266	370	415	450	495	530	580	645
<b>Коммунальные услуги (utilities)</b>																	
1	61	63	64	67	70	71	75	77	85	90	330	340	320	365	455	530	620
2	72	76	82	83	86	87	89	95	104	124	405	365	345	405	490	565	690
3	76	81	86	89	94	97	97	99	112	122	385	387	355	505	555	640	795
5	101	108	109	124	119	123	129	149	159	159	325	325	355	420	455	555	755
7	102	112	114	122	129	131	141	159	159	176	270	288	308	338	418	418	535
10	104	114	124	141	143	159	164	176	195	199	308	368	378	378	425	475	555
30	129	144	149	168	174	178	197	216	225	223	325	385	405	415	435	455	655
<b>Финансовый сектор</b>																	
1	44	89	91	93	101	116	119	136	141	146	240	250	260	355	365	375	430
2	57	91	93	100	129	133	135	149	152	154	260	270	280	375	385	395	440
3	65	97	95	101	132	135	139	150	156	160	270	280	290	385	385	405	450
5	88	118	125	136	149	156	158	172	184	193	300	310	320	410	420	430	515
7	111	139	142	148	158	160	168	189	197	211	320	330	340	445	455	465	565
10	129	151	155	158	178	180	187	210	218	235	340	350	360	470	480	490	620
30	144	171	177	181	196	197	202	231	236	247	390	400	410	520	530	540	660
<b>Банки</b>																	
1	49	72	74	75	93	96	100	112	115	121	265	275	285	345	355	365	530
2	61	80	88	89	98	100	104	117	125	129	275	285	295	355	365	375	540
3	62	81	90	92	102	103	110	124	132	133	285	295	305	365	375	385	550
5	78	101	107	111	118	120	125	138	144	147	295	305	315	395	405	415	575
7	104	115	120	124	132	134	136	167	174	180	315	325	335	435	445	455	585
10	106	130	133	135	146	148	154	187	197	204	335	345	355	475	485	495	595
30	130	152	156	162	172	175	176	216	223	227	355	365	375	525	535	545	625

Источники: REUTERS



Кривые доходности emerging markets



Источник: REUTERS

ЭМИТЕНТЫ	ЦЕНА		ИЗМЕНЕНИЕ, %			ДОХОДНОСТЬ, %	РЕЙТИНГ	
	По закрытию	Последняя котировка	день	неделя	месяц		До погашения	S&P
US10YT=RR	100.80	100.84	0.02	0.50	-0.74	4.17	AAA	Aaa
US30YT=RR	107.72	107.75	0.07	1.20	4.75	4.54	AAA	Aaa
EU2YT=RR	100.34	100.36	0.06	0.02	0.63	3.80	AAA	Aaa
EU10YT=RR	98.96	98.99	0.10	-2.26	0.00	4.13	AAA	Aaa
MEXGLB26=RR	163.50	164.38	0.08	-0.08	0.00	5.84	BBB	Baa1
BRAGLB27=RR	145.25	146.19	0.17	-0.26	-0.60	6.12	BB+	Ba2 U
TRGLB30=RR	157.56	157.88	-0.16	-0.16	0.68	6.81	BB-	Ba3
TRGLB10=RR	115.31	115.81	0.00	-0.05	0.16	5.29	BB-	Ba3
RUSGLB30=RR	112.75	112.88	0.06	-0.11	0.28	5.68	BBB+	Baa2
RUSGLB10=RR	104.06	104.25	0.06	0.06	0.06	5.07	BBB+	Baa2

Источники: REUTERS

EMBI+	СПРЭД		ИНДЕКС	ИЗМЕНЕНИЕ, %			
	Спрэд	Изменение за день		Значение	За день	С начала месяца	С начала года
EMBI+	232	-3	428.36	0.00	-1.09	5.18	6.79
EMBI+ RUSSIA	153	-4	472.45	0.12	0.31	5.16	6.39
EMBI+ MEXICO	138	-3	371.29	0.00	-0.56	6.33	7.27
EMBI+ TURKEY	236	-1	280.86	-0.13	-0.15	8.59	10.34
EMBI+ BRAZIL	208	-2	629.08	0.03	-0.91	8.42	10.61
EMBI+ VENEZUELA	469	-2	549.97	-0.54	-5.44	-10.56	-7.14

Источники: J.P. Morgan Chase, REUTERS

**Аналитический департамент**  
Тел: +7 495 624 00 80  
Факс: +7 495 105 80 00 доб. 2822  
[Bank\\_of\\_Moscow\\_Research@mmbank.ru](mailto:Bank_of_Moscow_Research@mmbank.ru)  
[Bank\\_of\\_Moscow\\_FI\\_Research@mmbank.ru](mailto:Bank_of_Moscow_FI_Research@mmbank.ru)

**Директор департамента**

Тремасов Кирилл

[Tremasov\\_KV@mmbank.ru](mailto:Tremasov_KV@mmbank.ru)**Начальник управления анализа рынка акций**

Веденеев Владимир

[Vedeneev\\_VY@mmbank.ru](mailto:Vedeneev_VY@mmbank.ru)**Экономика**

Тремасов Кирилл

[Tremasov\\_KV@mmbank.ru](mailto:Tremasov_KV@mmbank.ru)**Нефть и газ**

Веденеев Владимир

[Vedeneev\\_VY@mmbank.ru](mailto:Vedeneev_VY@mmbank.ru)**Машиностроение/Транспорт**

Лямин Михаил

[Lyamin\\_MY@mmbank.ru](mailto:Lyamin_MY@mmbank.ru)**Телекоммуникации**

Мусяенко Ростислав

[Musienko\\_RI@mmbank.ru](mailto:Musienko_RI@mmbank.ru)**Химия, минеральные удобрения**

Волов Юрий

[Volov\\_YM@mmbank.ru](mailto:Volov_YM@mmbank.ru)**Стратегия**

Тремасов Кирилл

[Tremasov\\_KV@mmbank.ru](mailto:Tremasov_KV@mmbank.ru)

Веденеев Владимир

[Vedeneev\\_VY@mmbank.ru](mailto:Vedeneev_VY@mmbank.ru)**Электроэнергетика**

Скворцов Дмитрий

[Skvortsov\\_DV@mmbank.ru](mailto:Skvortsov_DV@mmbank.ru)**Металлургия**

Скворцов Дмитрий

[Skvortsov\\_DV@mmbank.ru](mailto:Skvortsov_DV@mmbank.ru)**Потребительский сектор**

Мухамеджанова Сабина

[Muhamedzhanova\\_SR@mmbank.ru](mailto:Muhamedzhanova_SR@mmbank.ru)**Начальник отдела анализа рынка облигаций**

Федоров Егор

[Fedorov\\_EY@mmbank.ru](mailto:Fedorov_EY@mmbank.ru)**Кредитный анализ**

Крутько Максим

[Krutko\\_MV@mmbank.ru](mailto:Krutko_MV@mmbank.ru)**Стратегия**

Ковалева Наталья

[Kovaleva\\_NY@mmbank.ru](mailto:Kovaleva_NY@mmbank.ru)**Кредитный анализ**

Залеская Анастасия

[Zalesskaya\\_AV@mmbank.ru](mailto:Zalesskaya_AV@mmbank.ru)**Стратегия**

Чупрына Татьяна

[Chupryna\\_TV@mmbank.ru](mailto:Chupryna_TV@mmbank.ru)

Настоящий документ предоставлен исключительно в порядке информации и не является предложением о проведении операций на рынке ценных бумаг, и, в частности, предложением об их покупке или продаже. Настоящий документ содержит информацию, полученную из источников, которые Банк Москвы рассматривает в качестве достоверных. Однако Банк Москвы, его руководство и сотрудники не могут гарантировать абсолютную точность, полноту и достоверность такой информации и не несут ответственности за возможные потери клиента в связи с ее использованием. Оценки и мнения, представленные в настоящем документе, основаны исключительно на заключениях аналитиков Банка в отношении анализируемых ценных бумаг и эмитентов. Вознаграждение аналитиков не связано и не зависит от содержания аналитических обзоров, которые они готовят, или от существа даваемых ими рекомендаций.

Банк Москвы, его руководство и сотрудники не несут ответственности за инвестиционные решения клиента, основанные на информации, содержащейся в настоящем документе. Банк Москвы, его руководство и сотрудники не несут ответственности в связи с прямыми или косвенными потерями и/или ущербом, возникшим в результате использования клиентом информации или какой-либо ее части при совершении операций с ценными бумагами. Банк Москвы не берет на себя обязательства регулярно обновлять информацию, которая содержится в настоящем документе или исправлять возможные неточности. Сделки, совершенные в прошлом и упомянутые в настоящем документе, не всегда являются индикативными для определения результатов будущих сделок. На стоимость, цену или величину дохода по ценным бумагам или производным инструментам, упомянутым в настоящем документе, могут оказывать неблагоприятное воздействие колебания обменных курсов валют. Инвестирование в российские ценные бумаги несет значительный риск, в связи с чем клиенту необходимо проводить собственный анализ рынка и исследование надежности российских эмитентов до совершения сделок.

Настоящий документ не может быть воспроизведен, полностью или частично, с него нельзя делать копии, выдержки из него не могут использоваться для каких-либо публикаций без предварительного письменного разрешения Банка Москвы. Банк Москвы не несет ответственности за несанкционированные действия третьих лиц, связанные с распространением настоящего документа или любой его части.