

Индикатор	Значение	Изм-е	Изм-е, %	Выпуск	Close	Изм-е, %	YTM, %	Изм-е, б.п	
Нефть (Urals)	92.72	0.84	0.91	↑ UST 10	101.92	0.50	4.02	-8	
Золото	801.9	-1.40	-0.17	↓ РОССИЯ 30	112.25	-0.33	5.74	5	
EUR/USD	1.4855	0.0034	0.23	↑ Газпром 34	122.70	-1.80	6.77	-144	
RUB/USD	24.4328	-0.0647	-0.26	↓ Банк Москвы 09	102.34	-0.49	6.62	29	
FF Fut. дек.07	4.295	-0.02		↓ ОФЗ 25057	103.00	0.00	6.05	0	
FF Fut. Prob (4.25%), Дек.07	91.0	4.0		↑ ОФЗ 25058	100.10	-0.07	6.20	16	
EMBI+	425.38	-2.41	-0.56	↓ ОФЗ 46020	102.42	-0.28	6.82	2	
EMBI+, спред	259	17		↑ МГор39-об	109.00	-0.20	6.40	3	
EMBI+ Россия	470.83	-1.81	-0.38	↓ Мос.обл.6в	105.65	-0.05	7.23	2	
EMBI+ Россия, спред	177	15		↑ Мос.обл.7в	104.81	-0.04	7.18	1	
MIBOR, %	6.34	0.88		↑ КОМИ 8в об	97.17	-7.95	7.83	145	
Счета и деп. в ЦБ, млрд. руб.	525.1	-78.3	-12.98	↓ РЖД-07обл	102.40	-0.25	7.09	6	
MICEX RCVI	99.55	-0.21	-0.21	↓ ИКС5Фин 01	97.95	-0.05	8.66	2	
MICEX объемы, млн.руб.	Биржа РПС Сумм.			РЕПО МОЭСК-01	99.42	-0.48	8.39	15	
Корпоративные	1935.6	9497.5	11433.1	36401.8	МартаФин 3	98.70	0.14	20.61	-73
Муниципальные	302.4	320.5	622.9	6474.6	ГлМосСтр-2	100.54	0.00	9.49	0
Государственные	4944.3	0.0	4944.3	0.0	ЮТК-03 об.	100.30	-0.10	8.47	6

## Ключевые события

### Внутренний рынок

Распродажа рублевых бондов. УРСА-07 – перспективный новобранец ломбардного списка

### Новости эмитентов

Евросеть гасит заем досрочно

Газпромбанк: непростое время для первичного размещения

## Новости коротко

- Вчера Алексей Улюкаев сказал, что **Центробанк России** уже на следующей неделе начнет операции по предоставлению средств банкам под залог еврооблигаций. /RBC
- Рейтинговое агентство Standard & Poor's повысило долгосрочный корпоративный кредитный рейтинг оператора фиксированной связи **Южной Телекоммуникационной Компании (ЮТК)** до «В» с «В-». Прогноз по рейтингу – «позитивный». / S&P
- Рейтинговое агентство Fitch подтвердило долгосрочный рейтинг дефолта эмитента (РДЭ) **Банка Уралсиб** на уровне «В+» и присвоило **Уралсиб Лизингу** долгосрочный рейтинг дефолта эмитента в иностранной валюте на уровне «В+». Прогноз по долгосрочный РДЭ – «стабильный»./ Fitch
- Рейтинговое агентство Fitch подтвердило долгосрочный рейтинг дефолта эмитента ОАО Инвестиционной компании **ИК РУСС-ИНВЕСТ** на уровне «В». Прогноз по рейтингу – «стабильный». /Fitch
- Рейтинговое агентство Standard & Poor's присвоило предполагаемому приоритетному необеспеченному выпуску облигаций **Республики Башкортостан** объемом 1.5 млрд руб. (\$61 млн) с фиксированной купонной ставкой кредитный рейтинг на уровне «BB». Размещение данного выпуска запланировано на 4 декабря 2007 г. /S&P, Финам
- 27 ноября 2007 г. **Пензенская область** разместит выпуск облигаций серии 34002 на сумму 1 млрд руб. на 3 года. /Финам

- **X5 Retail Group N.V.** не будет размещать 2-ой и 3-ий транши по 8 млрд руб. каждый до конца 2007 г. Решение было принято в связи с неблагоприятной рыночной конъюнктурой. /Финам
- **ОГК-5** привлечет синдицированный кредит на сумму 9 млрд руб. у Европейского Банка Реконструкции и Развития. Предполагается, что срок кредита может составить 15 лет. /АКМ
- **Кубаньэнерго** привлечет двухлетний кредит на сумму €14 млн. у Банка Сосьете Женераль Восток. /АКМ
- **Нижновэнерго** в начале 2008 г. планирует разместить выпуск 5-летних облигаций объемом 2 млрд руб. /Прайм-ТАСС
- Центробанк России зарегистрировал выпуски облигаций **Петрокоммерца**: 3-ий выпуск объемом 5 млрд руб, 4-ый – 3 млрд руб. /Финмаркет
- **Аэропорт Кольцово** в Екатеринбурге намеревается привлечь два кредита общим объемом 950 млн руб. у Международного Московского Банка. /РосБизнесКонсалтинг

## Внутренний рынок

### Распродажа рублевых бондов. УРСА-07 – перспективный новобранец ломбардного списка

Вчера настроения на рынке рублевых облигаций продолжали ухудшаться. Большинство ликвидных выпусков, особенно длинные, закрылось в минусе. РЖД-06 с погашением в ноябре 2010 г. (первое место по объемам торгов) потерял 0.39 % в цене, доходность выросла до 7.28 % (+15 б. п.). Котировки Газпром-А8 с погашением в октябре 2011 г. снизились на 0.35 %, доходность к погашению выросла до 7.07 % (+14 б. п.). АИЖК-А79 с погашением в феврале 2017 г. потерял 1.1 % в цене, его доходность увеличилась до 7.74 % (+21 б. п.).

Ключевое значение в настоящее время имеет внешний фактор. Ухудшение внешней конъюнктуры оказывает существенное давление на котировки рублевых облигаций. Вчера суверенный спрэд расширился до 173 б. п. (максимальное значение более чем за 2 года). Внутренние факторы также пока складываются не в пользу рублевых бондов. Похоже, что участники рынка устали ждать притока ликвидности. Вчера ситуация на внутреннем денежном рынке несколько ухудшилась. Объем средств, предоставленных ЦБ по транзакциям прямого РЕПО, увеличился до 99.7 млрд руб., в то же время, ставки overnight держались на уровне 4.5-5.5 %.

Основным событием в государственном секторе стало размещение дополнительного выпуска **ОФЗ-46017** с погашением в августе 2018 г. Совокупный спрос в 2.6 раза превысил заявленный объем размещения. На аукционе было размещено около 75 % выпуска. Эмитент предложил скромную премию: доходности по цене отсечения и по средневзвешенной цене были равны и составили 6.43 % против 6.4 % по итогам закрытия вторника.

Вчера Банк России объявил о включении в ломбардный список следующих выпусков: **ВТБ 24-01, Россельхозбанк-04, Дальсвязь-02, Дальсвязь-03 и УРСА Банк-07**. Среди «новобранцев» мы отмечаем **7-й выпуск УРСА банка** с офертой в январе 2010 г. Этот выпуск вышел во вторичное обращение в конце сентября 2007 г. В последнее время он торговался с доходностью в 11.2-11.25 % (вчера доходность выросла до 11.55 % в рамках общей тенденции рынка). Премия УРСА-07 к кривой УРСА составляет около 40-50 б. п. (на рынке обращаются 4 выпуска банка). Основная причина этого в том, что до вчерашнего дня этот выпуск единственный из облигаций банка не был включен в ломбардный список. Несмотря на то что текущая рыночная ситуация в целом неблагоприятна, мы полагаем, что выпуск УРСА-07 будет демонстрировать динамику лучше рынка.

Вчера Standard & Poor's повысило долгосрочный корпоративный кредитный рейтинг регионального телекоммуникационного оператора фиксированной связи **Южной телекоммуникационной компании** до уровня «В» с «В-». Прогноз по рейтингу – «позитивный». Несмотря на то что данное повышение безусловно позитивно для компании, мы не ожидаем, что это окажет какое-либо заметное влияние на котировки облигаций ЮТК. Компания уже имеет рейтинг «В1» от Moody's, который на 1 ступень выше нового рейтинга S&P.

*Ковалева Наталья*

## Новости эмитентов

## Евросеть гасит заем досрочно



Доходность и спрэд за 20 торгов. дней \*

	ср.знч	ст.откл.	min	max
Евросеть	14.11	1.17	12.32	17.52
ОФЗ 25060	6.03	0.11	5.70	6.15
Спрэд	827	121	637	1166

Источники: REUTERS, Банк Москвы

\*По состоянию на: 21.11.07

Вчера компания «Евросеть» – крупнейший оператор на рынке торговли мобильными телефонами в России – объявила нулевую ставку купона на оставшиеся купонные периоды. Таким образом эмитент выказал намерение досрочно погасить выпуск вместо того, чтобы предпринимать бесплодные попытки оставить бумагу в рынке.

Решение компании выглядит логичным. Сейчас Евросети выгоднее взять банковский кредит (например, под залог запасов на складе или собственных акций), чем установить баснословно высокую ставку купона. К тому же, необязательно, что высокая ставка сможет гарантировать Евросети низкий процент предъявленных облигаций.

Ставка предыдущих купонов по выпуску Евросети объемом 3 млрд руб. составляла 10.25%. Эмитент вряд ли мог рассчитывать на столь же благоприятные условия заимствования. Тем более, многое изменилось с того времени – выпуск размещался в середине 2006 г.

Во-первых, менеджеры компании оказались замешаны в громком деле о контрабанде сотовых телефонов через российскую границу. На новостях об обысках в квартирах менеджеров компании доходность облигаций достигала 20-30%.

Во-вторых, какое-то время назад Евросеть предпочла избрать путь низкой информационной и финансовой прозрачности – компания до сих пор не опубликовала какой-либо консолидированной отчетности по итогам 2006 г. Получить у официальных представителей Евросети информацию о том, что происходит в компании, практически невозможно. Отрывочные сведения можно почерпнуть из периодических заявлений Евгения Чичваркина – владельца компании. Похоже, что в какой-то момент компания отказалась вести открытый диалог с инвестсообществом, опасаясь утечки информации к конкурентам.

Анастасия Залеская

## Газпромбанк: непростое время для первичного размещения

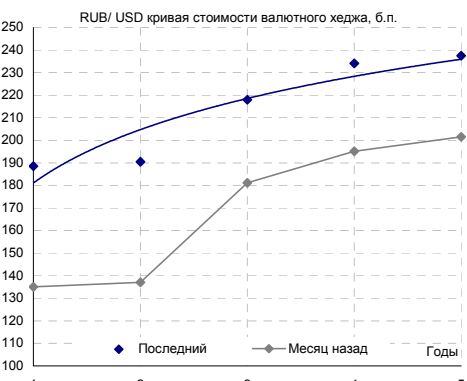
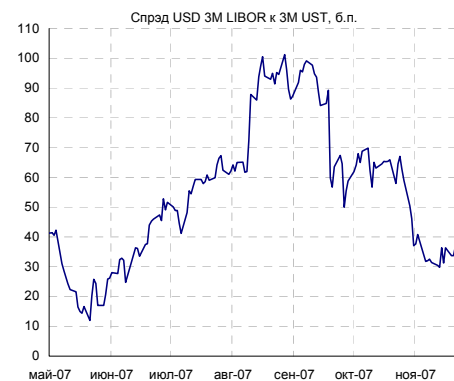
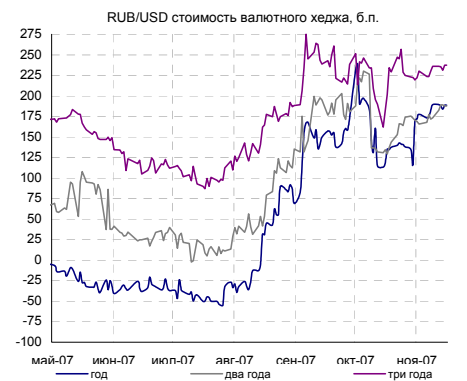
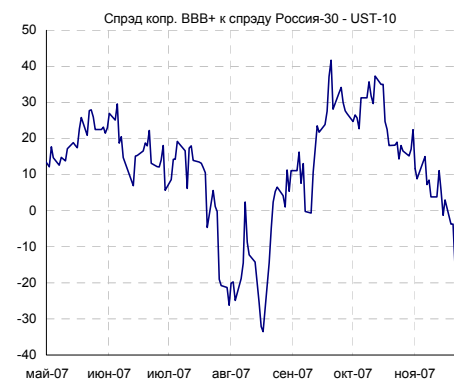
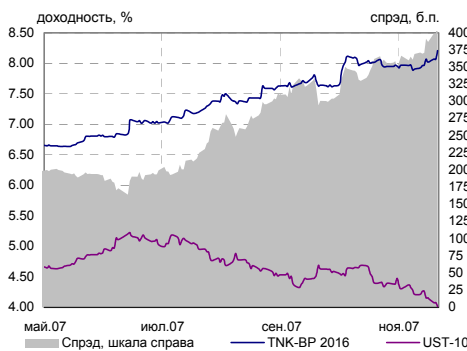
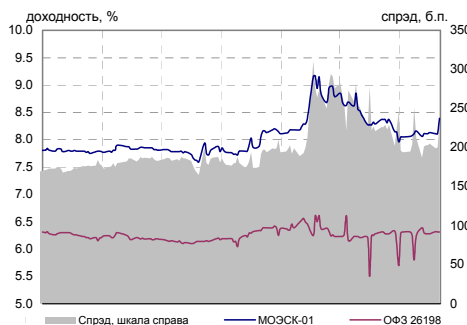
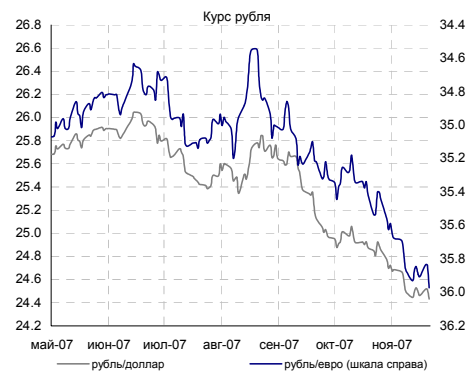
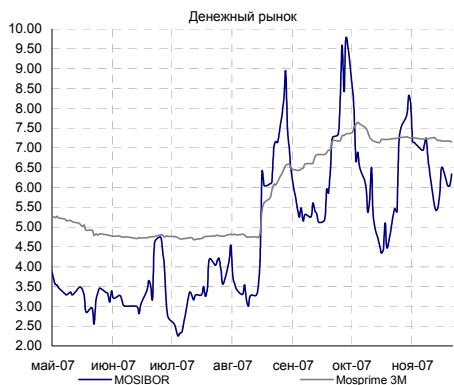
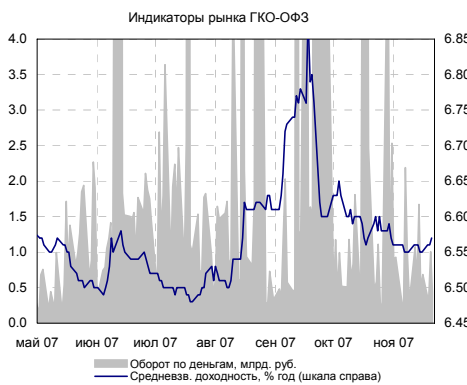
Сегодня Газпромбанк начнет размещение 3-го выпуска объемом 20 млрд руб.; 5-летний фонд имеет годовую оферту. По нашему мнению, вероятность того, что размещение будет иметь рыночный характер, крайне невелика по следующим причинам:

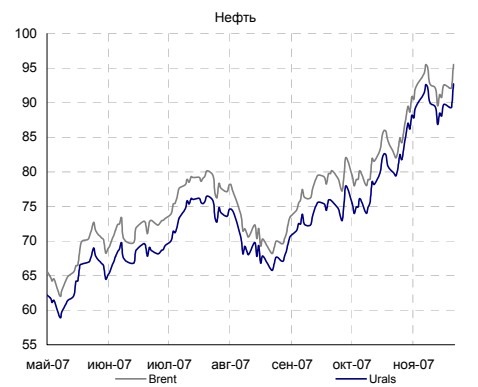
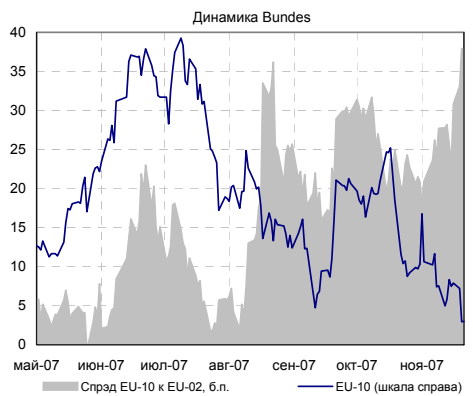
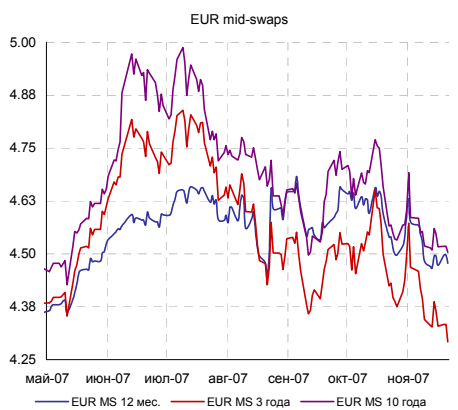
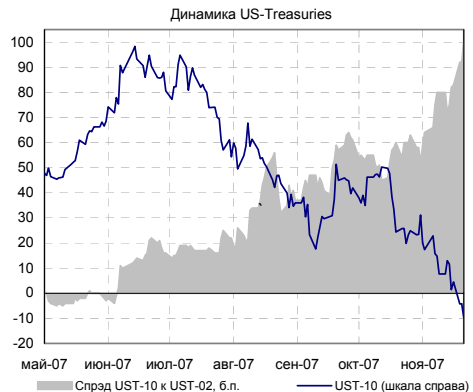
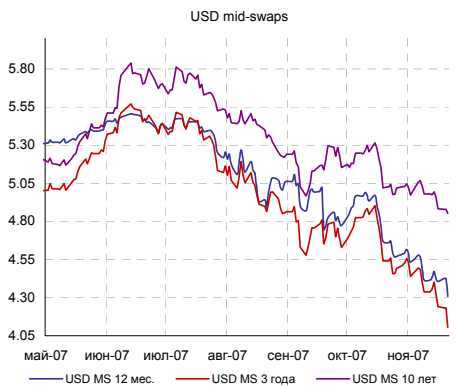
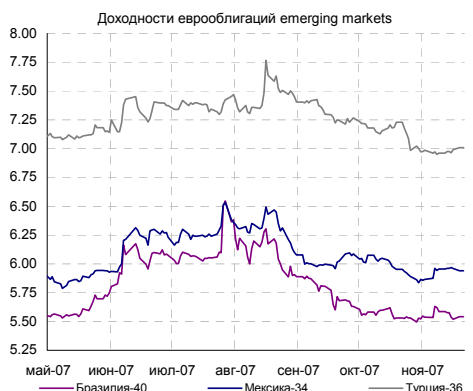
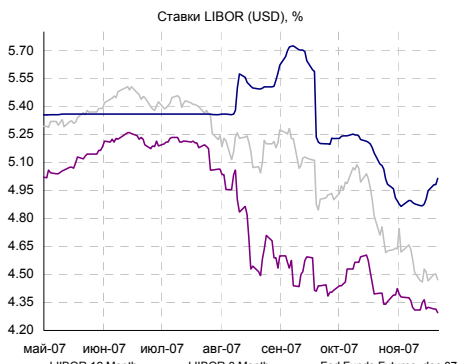
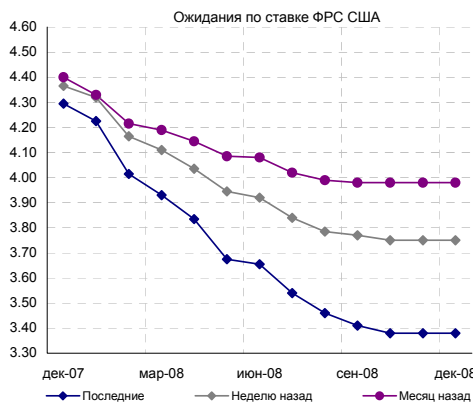
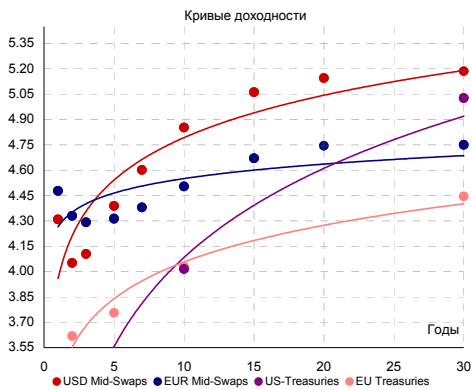
- Первичный рынок остается очень слабым – даже спрос на выпуски первого эшелона формируется лишь среди членов синдиката. Уровень ликвидности в системе остается невысоким, и дополнительный рекордный объем предложения в 20 млрд руб. станет серьезным испытанием для рублевого долгового рынка.
- Всего Газпромбанк планирует занять на рынке 40 млрд руб. – размещение 4-го выпуска также объемом 20 млрд руб. уже намечено на 29 ноября.

Вдобавок к данным факторам, на этой неделе мы увидели значительное ухудшение настроений инвесторов. Спрэд России-30 к 10-летним UST достиг 170 б. п. – последний раз таким широким спрэд был в июне 2005 г.

Самый длинный выпуск Газпромбанка (дюрация – 4.7 года) вчера торговался с доходностью к погашению на уровне 8%. Хотя новый годовой выпуск существенно короче, мы считаем, что справедливая доходность ГПБ-3 должна составлять не менее 8%, то есть учитывать премию за первичное размещение, которую мы оцениваем не менее чем в 50 б. п., и огромный объем предложения,

Анастасия Залеская





## КАЛЕНДАРЬ СОБЫТИЙ НА ДОЛГОВОМ РЫНКЕ

СЕГОДНЯ	Выходной день в США. День Благодарения
СЕГОДНЯ	Очередное заседание ЕЦБ.
26.11.07	Уплата НДС и 1/2 суммы акцизов
28.11.07	Уплата налога на прибыль

## Календарь размещений

Дата	Эмитент, серия выпуска	Объем, млн.	Срок обращения	УТР/ УТМ (прогноз организаторов)	Разброс
СЕГОДНЯ	Талио-Принцес, 1	500	4,5 года	-	-
СЕГОДНЯ	Газпромбанк, 4	20000	5 лет	7.25	0.50
27.11.07	Итера Финанс, 1	5000	5 лет	10.26	1.05
27.11.07	Пензенская область, 34002	1000	3 года	-	-
29.11.07	Газпромбанк, 5	20000	5 лет	7.25	0.50
04.12.07	Башкортостан, 25006	1500	3 года	-	-

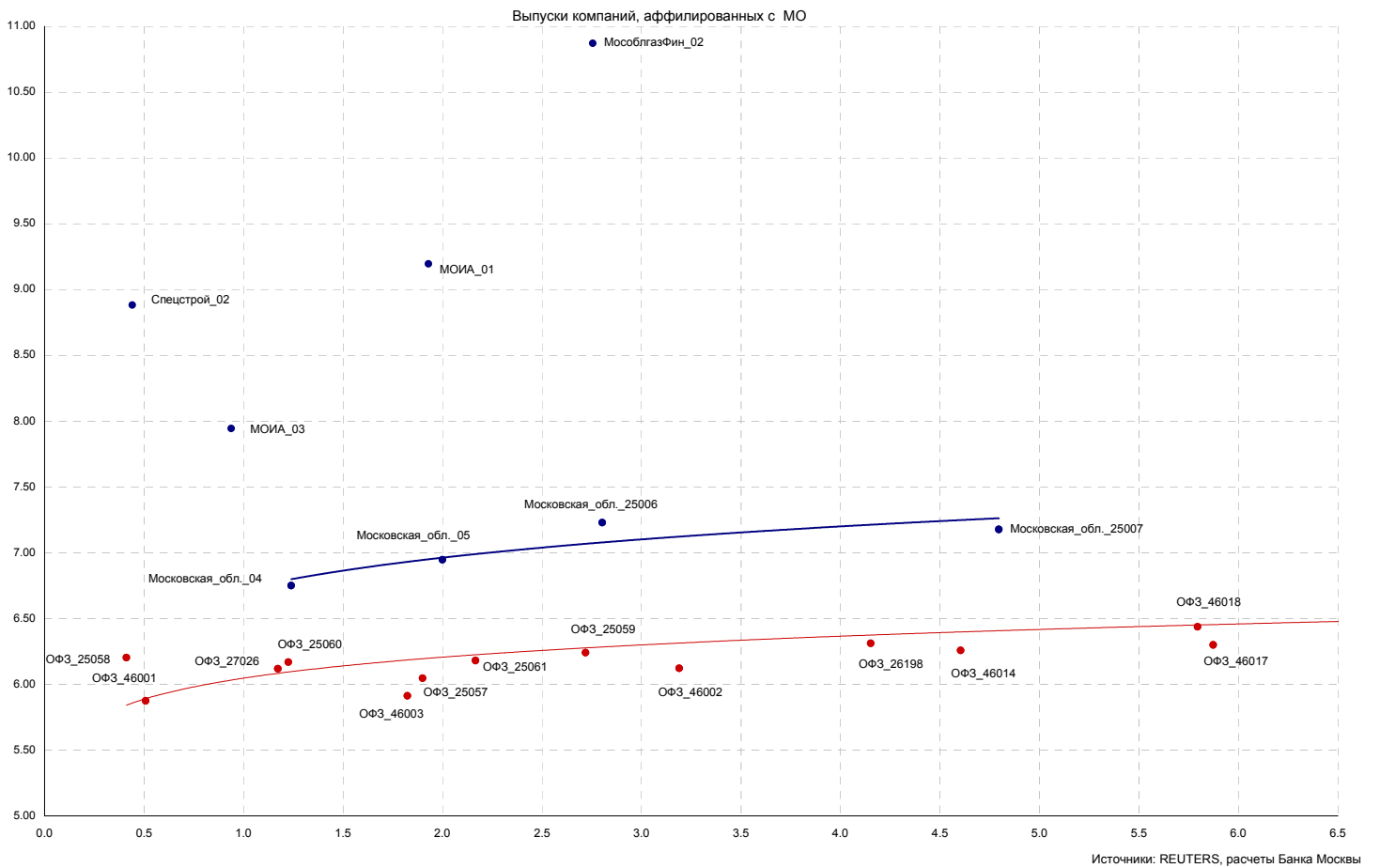
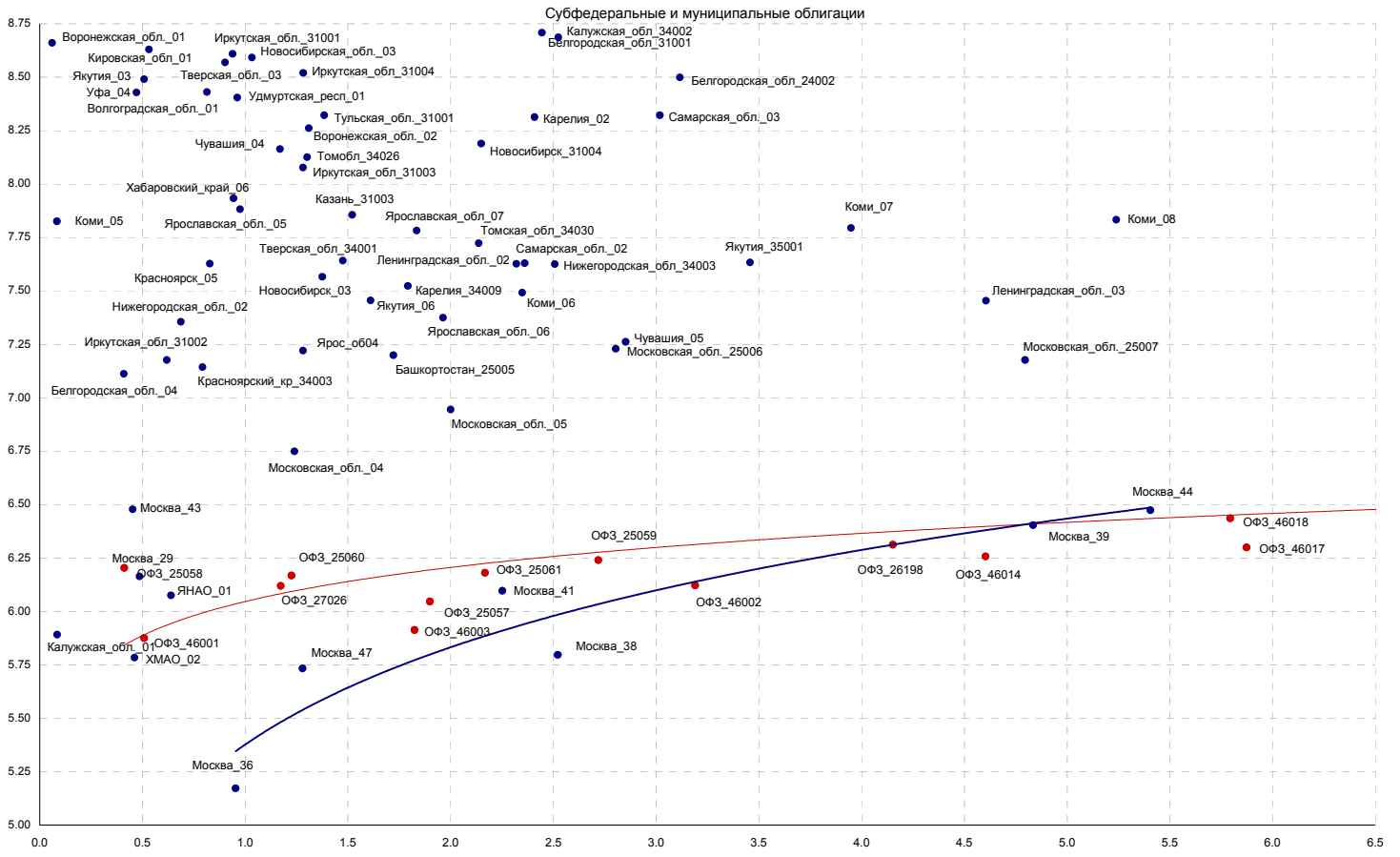
## Статистика США

Дата	Показатель	Посл. период	Ожидаемое значение	Прошрое значение	Фактическое значение
13.11.07	Сальдо федерального бюджета, млрд. долл.	окт.07	-59.00	-49.30	-55.60
13.11.07	Объем жилья, выставленного на продажу	сен.07	-2.5%	-6.5%	0.2%
14.11.07	Retail sales, исключая автомобили, m-t-m	окт.07	0.3%	0.3%	0.2%
14.11.07	Инфляция в промышленном секторе (PPI)	окт.07	0.3%	1.1%	0.1%
14.11.07	Инфляция, без учета цен на энергоносители и продовольствие (core PPI)	окт.07	0.2%	0.1%	0.0%
14.11.07	Розничные продажи (Retail sales), m-t-m	окт.07	0.2%	0.7%	0.2%
15.11.07	Инфляция - Индекс потребительских цен (CPI)	окт.07	0.3%	0.3%	0.3%
15.11.07	Инфляция, без учета цен на энергоносители и продовольствие (core CPI)	окт.07	0.2%	0.2%	0.2%
16.11.07	Индекс промышленного производства	окт.07	0.1%	0.2%	-0.5%
16.11.07	Счет движения капитала (Capital Net Flow), млрд. долл.	сен.07	71.50	-70.60	26.40
20.11.07	Объем строительства новых домов, тыс. ед.	окт.07	1 170.00	1 193.00	1 229.00
20.11.07	Разрешения на строительство, тыс. ед.	окт.07	1 200.00	1 261.00	1 178.00
21.11.07	Индекс опережающих индикаторов	окт.07	-0.3%	0.1%	-0.5%
СЕГОДНЯ					
27.11.07	Индекс потребительской уверенности (Consumer confidence index)	ноя.07			
29.11.07	Предварительная оценка ВВП (preliminary)	3 кв.07			
29.11.07	Прибыли корпораций (preliminary)	3 кв.07			
29.11.07	Статистика продаж новых домов тыс. ед.	окт.07			
30.11.07	Индекс потребительских расходов (PCE core)	окт.07			
03.12.07	Индекс Деловой активности (Manufacturing ISM)	ноя.07			
05.12.07	Индекс Деловой активности в сфере услуг (ISM non-manufacturing)	ноя.07			
05.12.07	Производительность рабочей силы, (Productivity), (r)	3 кв.07			
05.12.07	Стоимость рабочей силы, (Labor cost), (r)	3 кв.07			
07.12.07	Статистика рынка труда - Уровень безработицы (Unemployment)	ноя.07			
07.12.07	Статистика рынка труда - Число новых рабочих мест (Non-farm payrolls)	ноя.07			
12.12.07	Сальдо федерального бюджета, млрд. долл.	ноя.07			
12.12.07	Торговый баланс (сальдо, млрд. долл. )	окт.07			
12.12.07	Экспортные цены	ноя.07			
12.12.07	Импортные цены	ноя.07			
13.12.07	Retail sales, исключая автомобили, m-t-m	ноя.07			
13.12.07	Инфляция в промышленном секторе (PPI)	ноя.07			
13.12.07	Инфляция, без учета цен на энергоносители и продовольствие (core PPI)	ноя.07			
13.12.07	Розничные продажи (Retail sales), m-t-m	ноя.07			

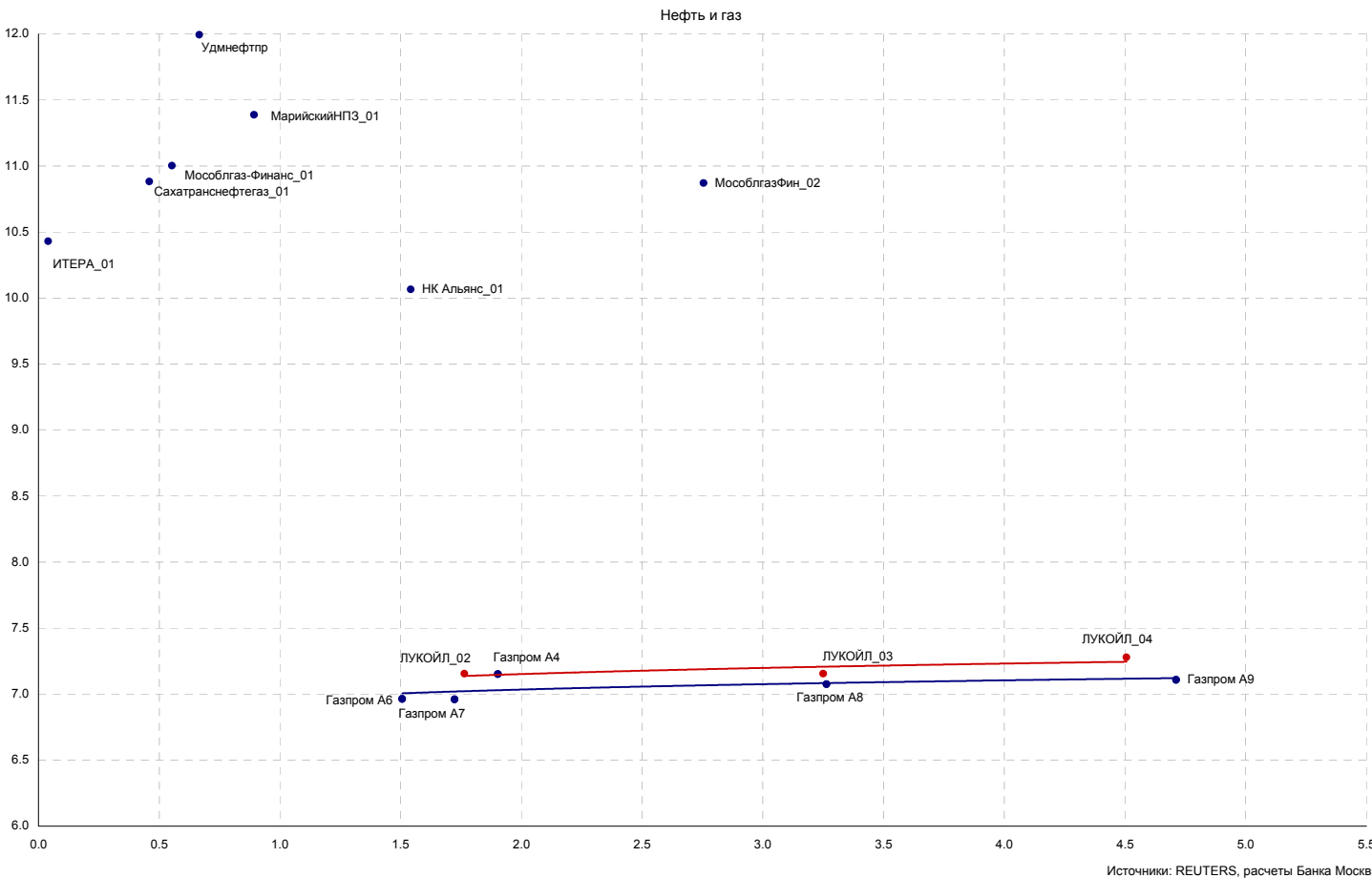
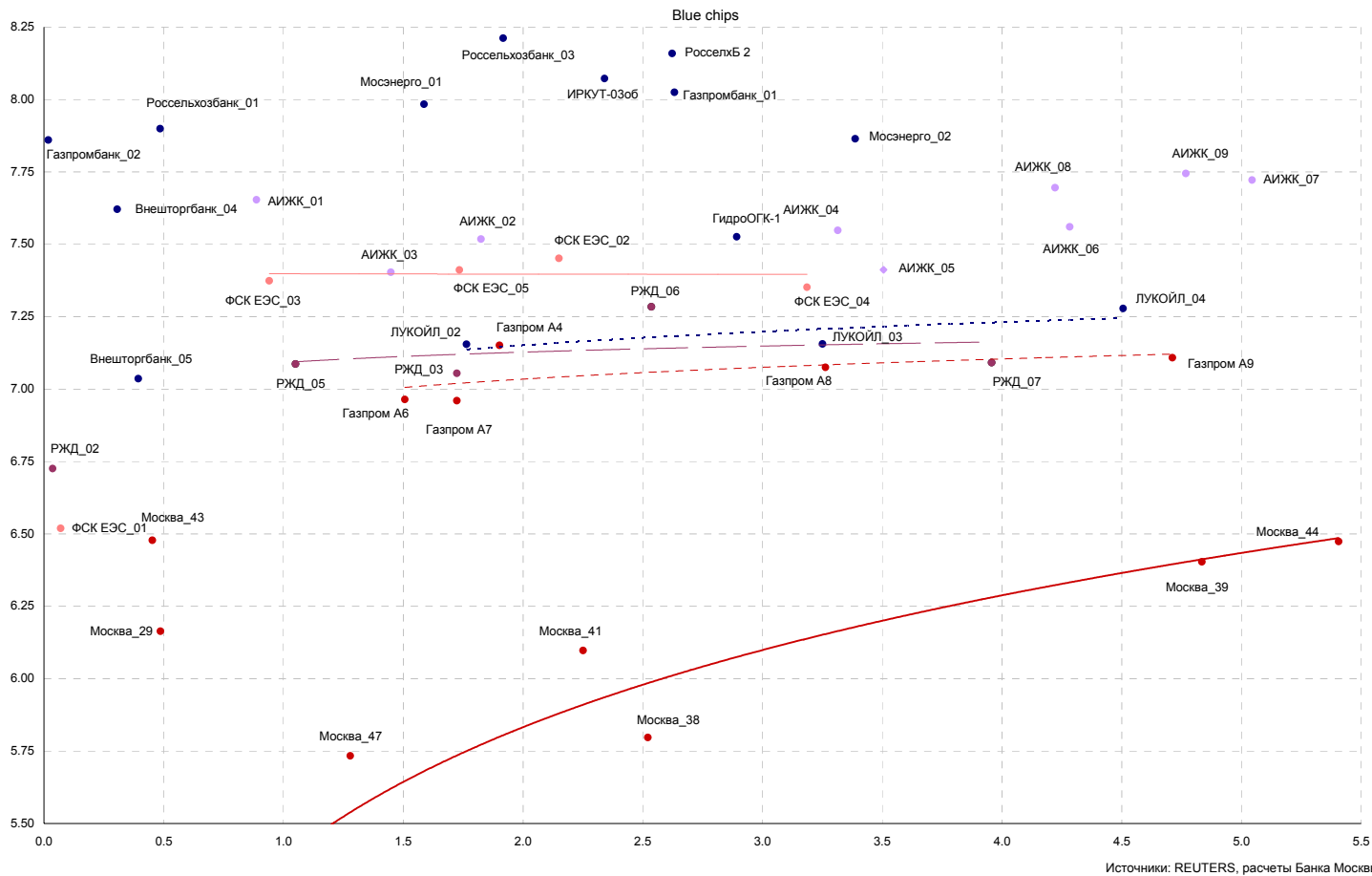
## Календарь платежей по облигациям

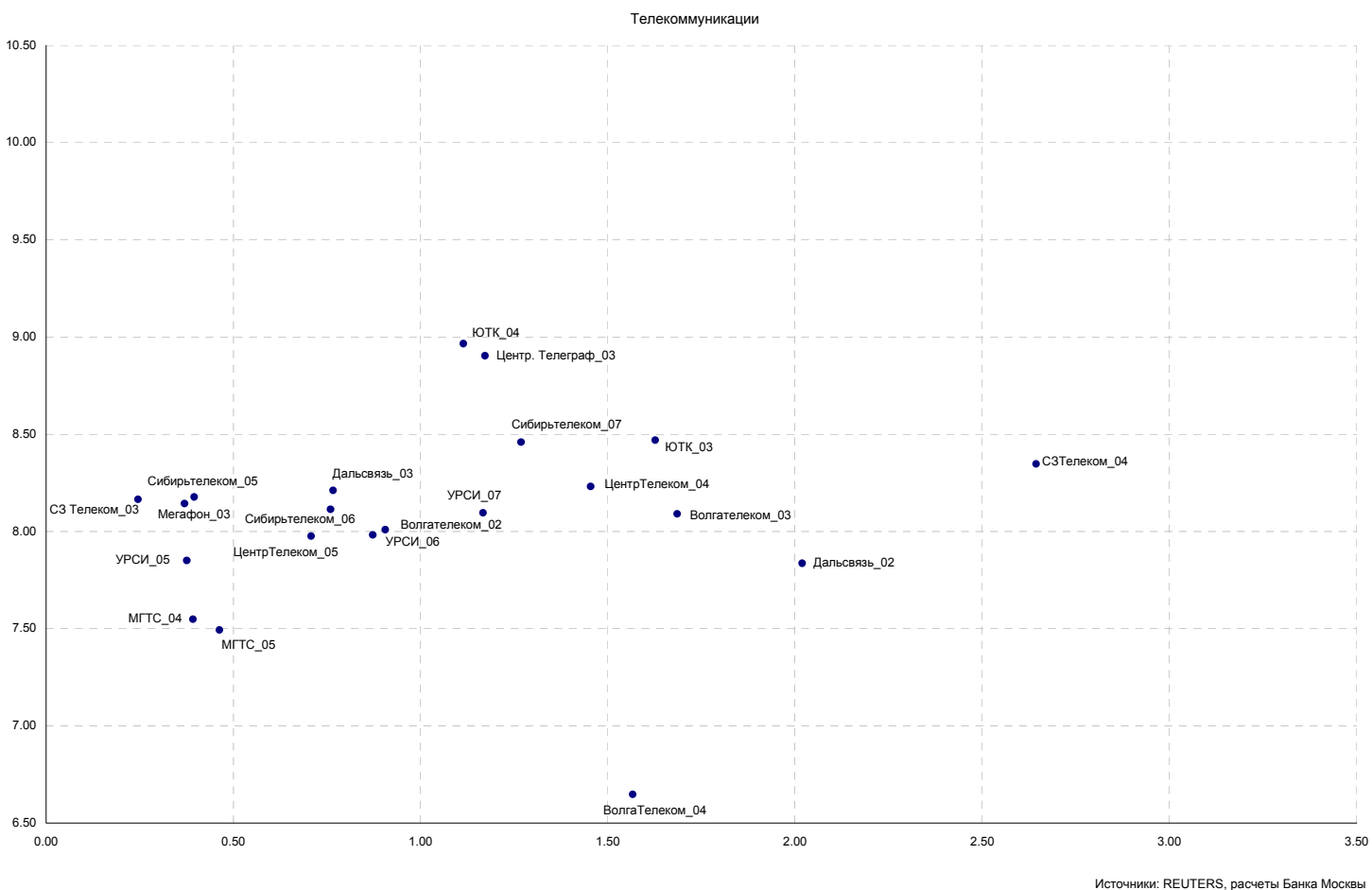
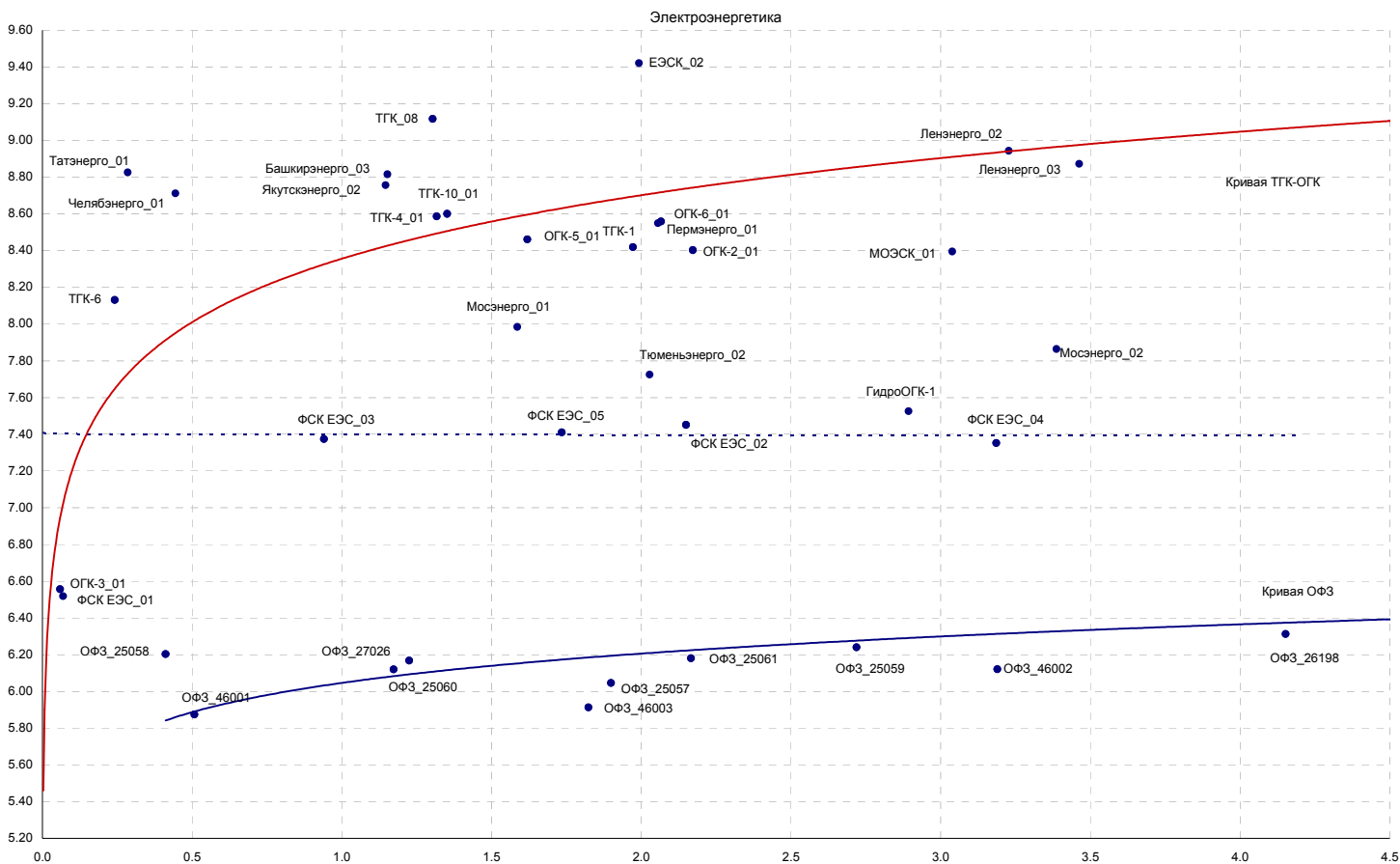
Дата выплаты	Эмитенты	Объем, млн. руб.	размер выплаты, млн. руб.	тип
22.11.2007	Адамант, 02	2000	56.10	купон
22.11.2007	Ист Лайн Хэндлинг, 02	3000	157.07	купон
22.11.2007	Марта-Финанс, 01	700	51.80	купон
22.11.2007	Свободный сокол, 02	600	35.15	купон
22.11.2007	Свободный сокол, 02	600	600.00	погашение
22.11.2007	СГ МЕЧЕЛ, 01	2000	54.85	купон
22.11.2007	СГ МЕЧЕЛ, 01	2000	2000.00	погашение
22.11.2007	УРСИ 06	2000	81.78	купон
22.11.2007	Томск, 01	300	3.59	купон
22.11.2007	Томск, 01	300	120.00	погашение
23.11.2007	ДЗ-Финанс, 01	400	-	купон
23.11.2007	Мастер-Банк, 02	1000	-	купон
23.11.2007	Коми, 07	1000	50.41	купон
24.11.2007	Хабаровский край, 06	1000	40.33	купон
24.11.2007	Хабаровский край, 06	1000	300.00	погашение
25.11.2007	Ярославская обл., 04	1000	52.64	купон
26.11.2007	ХМАО, 02	5000	299.18	купон
27.11.2007	МаирИнвест, 02	1000	53.85	купон
27.11.2007	МаирИнвест, 02	1000	1000.00	погашение
27.11.2007	МГТС, 05	1500	-	купон
27.11.2007	Роствертол, 01	800	800.00	оферта
27.11.2007	Югтранзит 02	1000	-	купон
28.11.2007	Техносила, 01	2000	99.73	купон
29.11.2007	МИА, 03	1500	-	купон
29.11.2007	СЗ Телеком, 03	3000	69.18	купон
29.11.2007	Новосибирская обл. 02	2000	66.32	купон
29.11.2007	Новосибирская обл. 02	2000	2000.00	погашение
01.12.2007	Абсолют банк, 02	1000	19.95	купон
01.12.2007	АИЖК 01	1070	59.01	купон
01.12.2007	Трансмашхолдинг, 01	1500	7.52	купон
01.12.2007	Трансмашхолдинг, 01	1500	1500.00	погашение
01.12.2007	УдмуртНП, 01	1500	35.53	купон
01.12.2007	Тверская обл., 03	800	16.03	купон
02.12.2007	Тулачермет 02	1000	48.88	купон
02.12.2007	Тулачермет 02	1000	1000.00	погашение
04.12.2007	Белгранкорм	700	19.02	купон
04.12.2007	Волгателеком 02	3000	122.66	купон
04.12.2007	Волгателеком 03	2300	97.48	купон
04.12.2007	Джей-Эф-Си, 02	600	14.96	купон
04.12.2007	Джей-Эф-Си, 02	600	600.00	погашение
04.12.2007	Евросеть, 02	3000	3000.00	оферта
04.12.2007	Черкизово, 01	2000	88.26	купон
04.12.2007	Уфа, 04	500	25.00	купон
04.12.2007	Белон-Финанс, 01	1500	68.06	купон
05.12.2007	ВКМ-Финанс, 01	1000	48.62	купон
05.12.2007	Дальсвязь, 02	2000	88.26	купон
05.12.2007	Дальсвязь, 03	1500	64.32	купон
05.12.2007	Дальсвязь, 03	1500	300.00	погашение
05.12.2007	Карелия, 34009	2000	81.28	купон
05.12.2007	МиГ-Финанс, 01	1000	-	купон
05.12.2007	Москоммерцбанк, 01	1000	46.37	купон
05.12.2007	РЖД, 02	4000	154.58	купон
05.12.2007	РЖД, 02	4000	4000.00	погашение
05.12.2007	РЖД, 03	4000	166.14	купон
05.12.2007	Россельхозбанк 01	3000	53.85	купон
05.12.2007	Санвэй, 01	1000	-	купон
05.12.2007	Москва 29	5000	250.68	купон

Источники: REUTERS, расчеты Банка Москвы

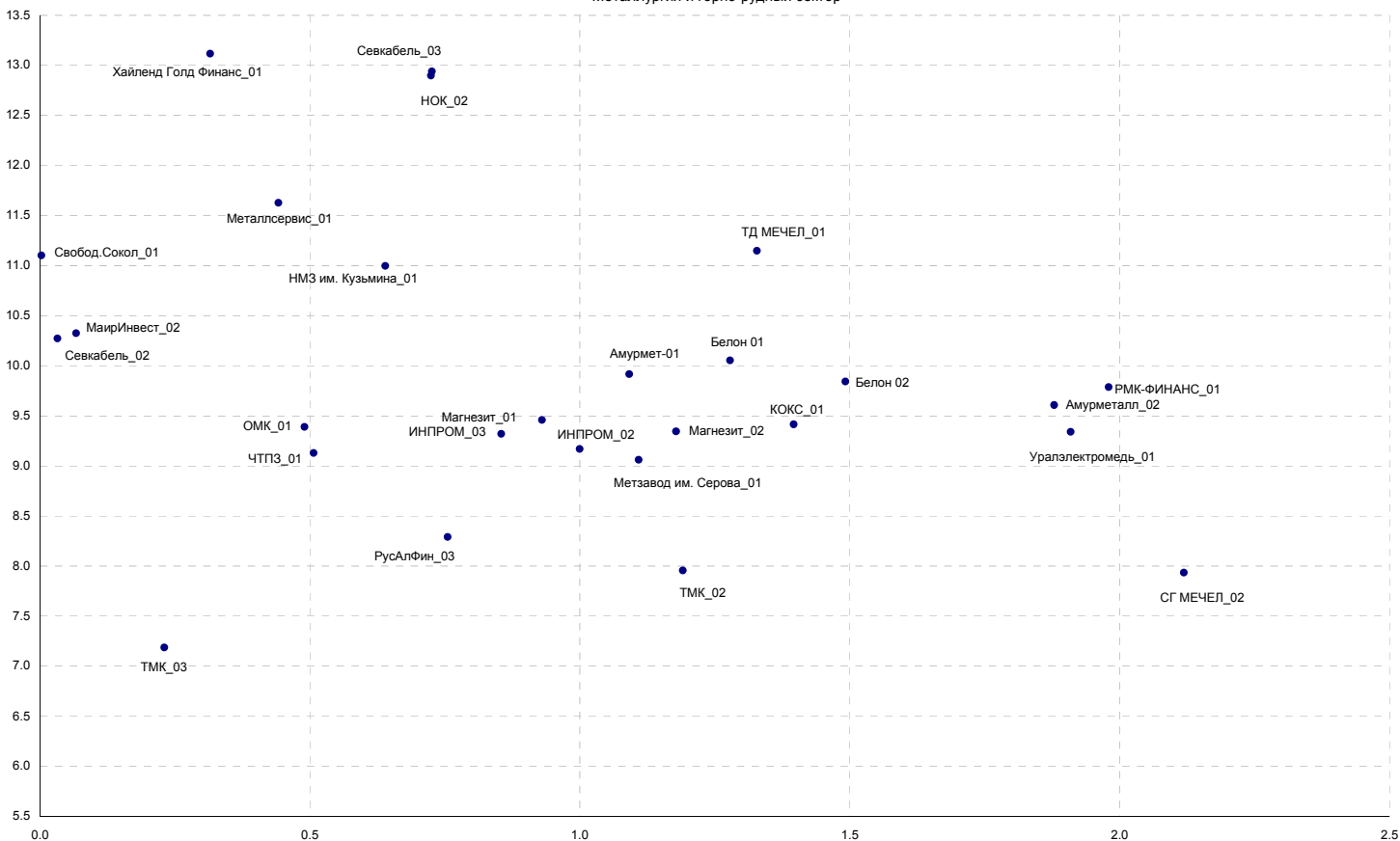






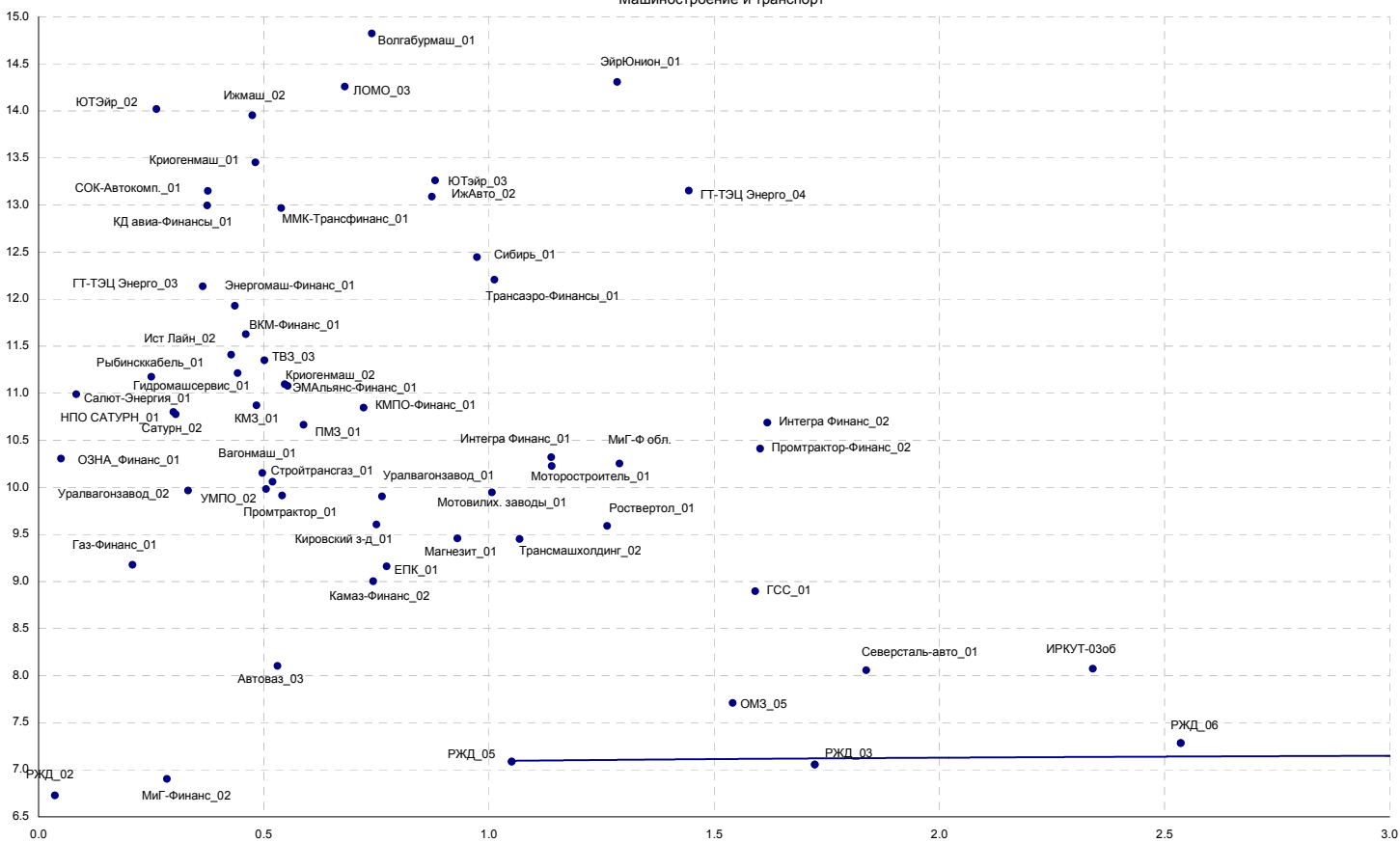


Металлургия и горно-рудный сектор

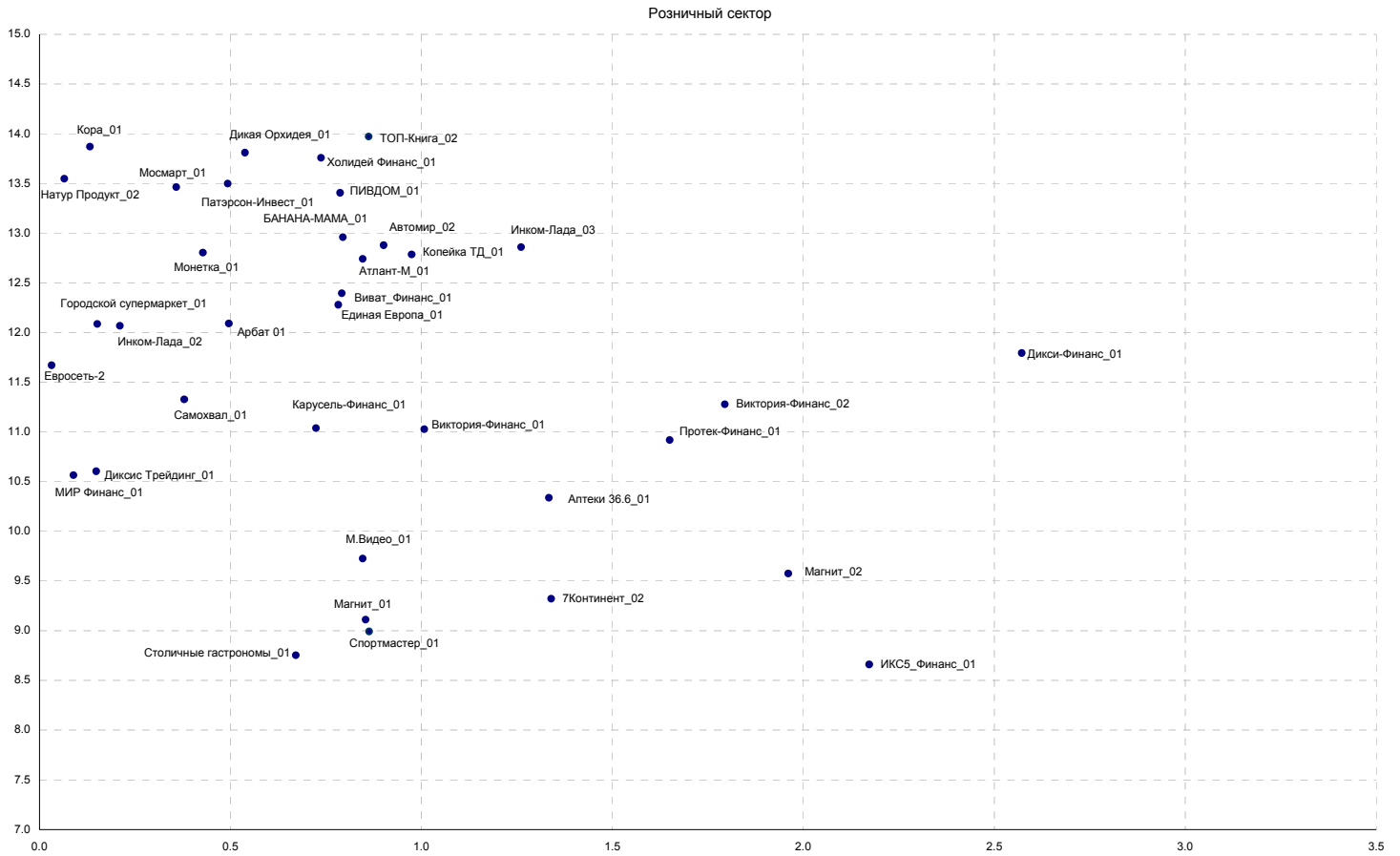


Источники: REUTERS, расчеты Банка Москвы

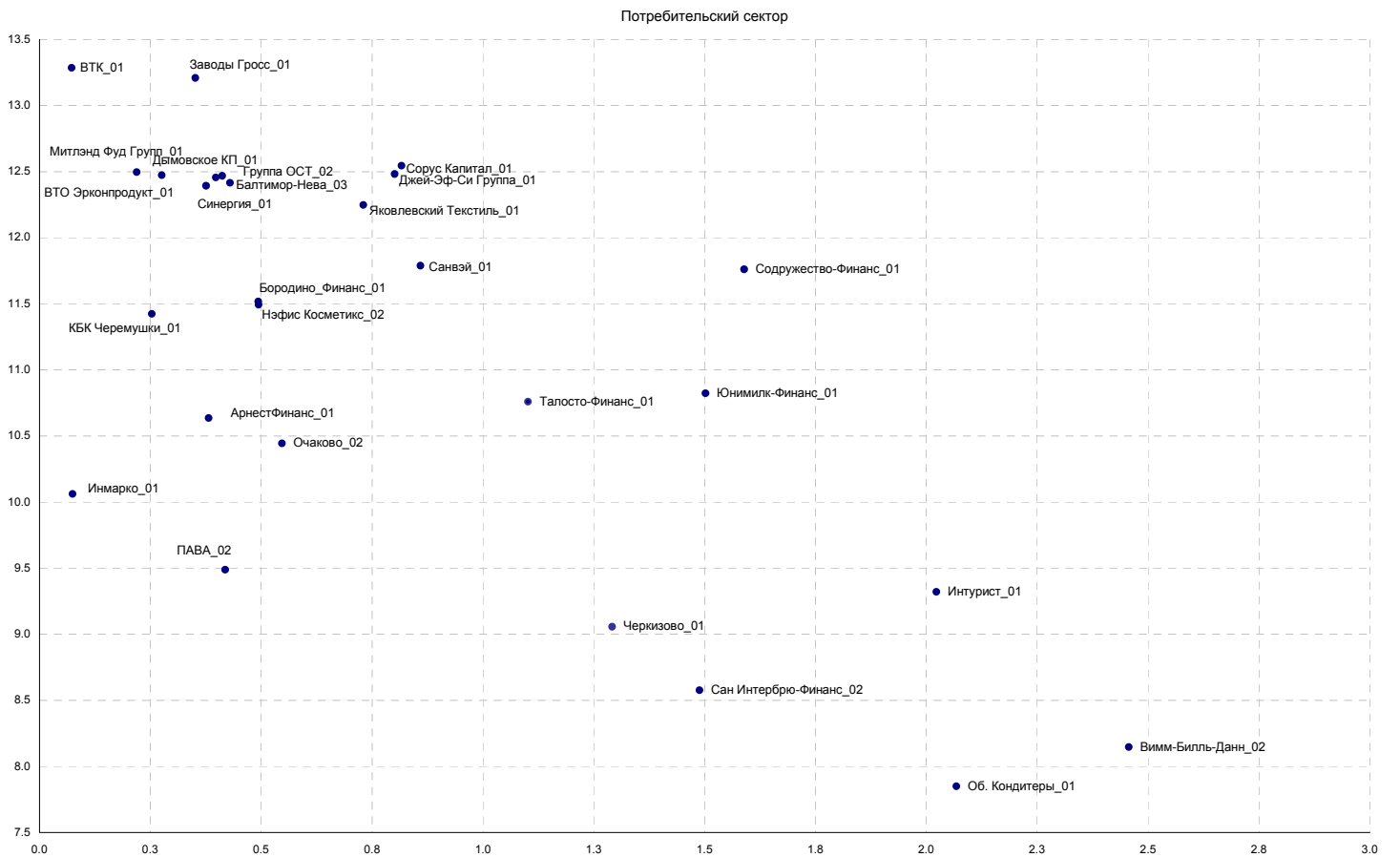
Машиностроение и транспорт



Источники: REUTERS, расчеты Банка Москвы

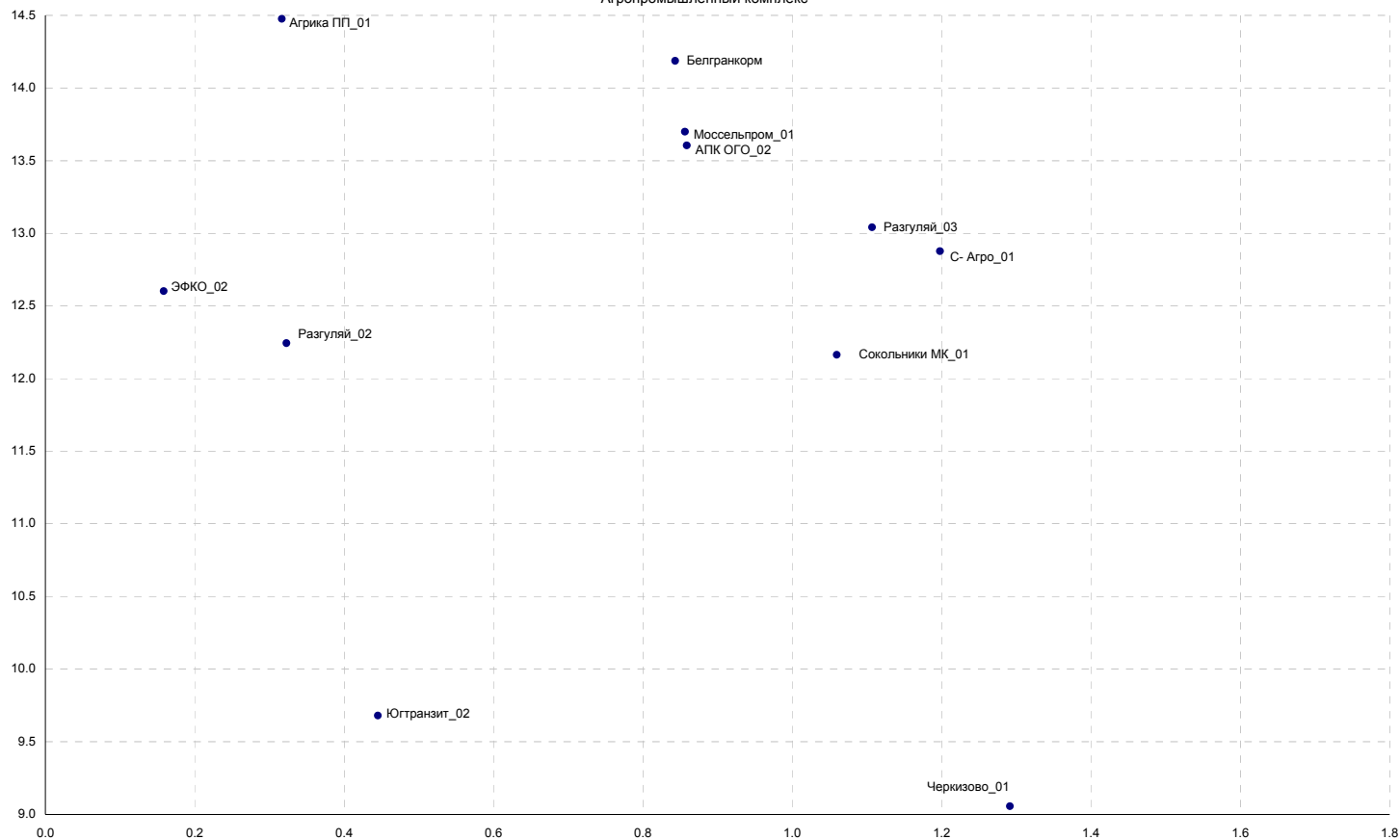


Источники: REUTERS, расчеты Банка Москвы



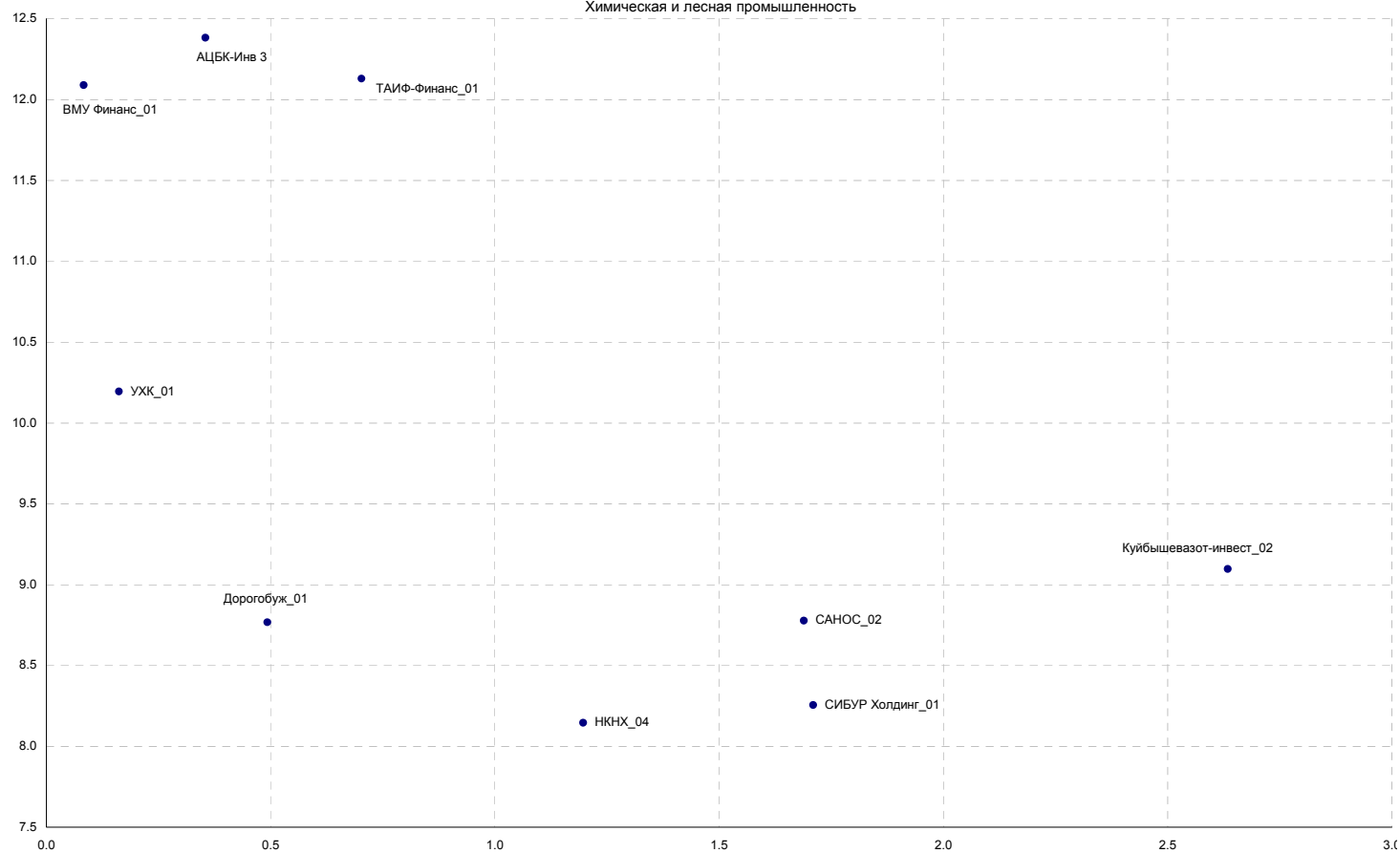
Источники: REUTERS, расчеты Банка Москвы

Агропромышленный комплекс



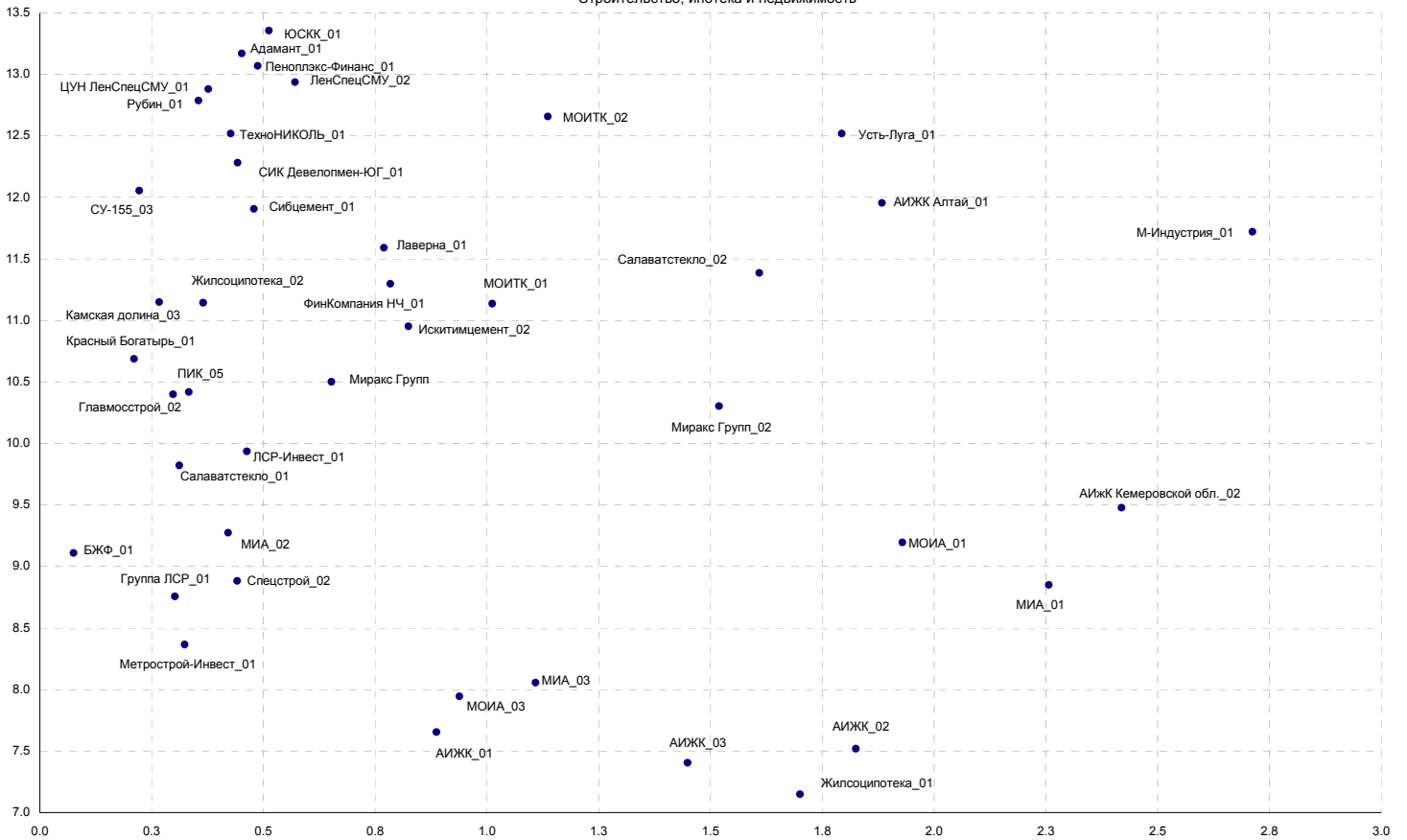
Источники: REUTERS, расчеты Банка Москвы

Химическая и лесная промышленность



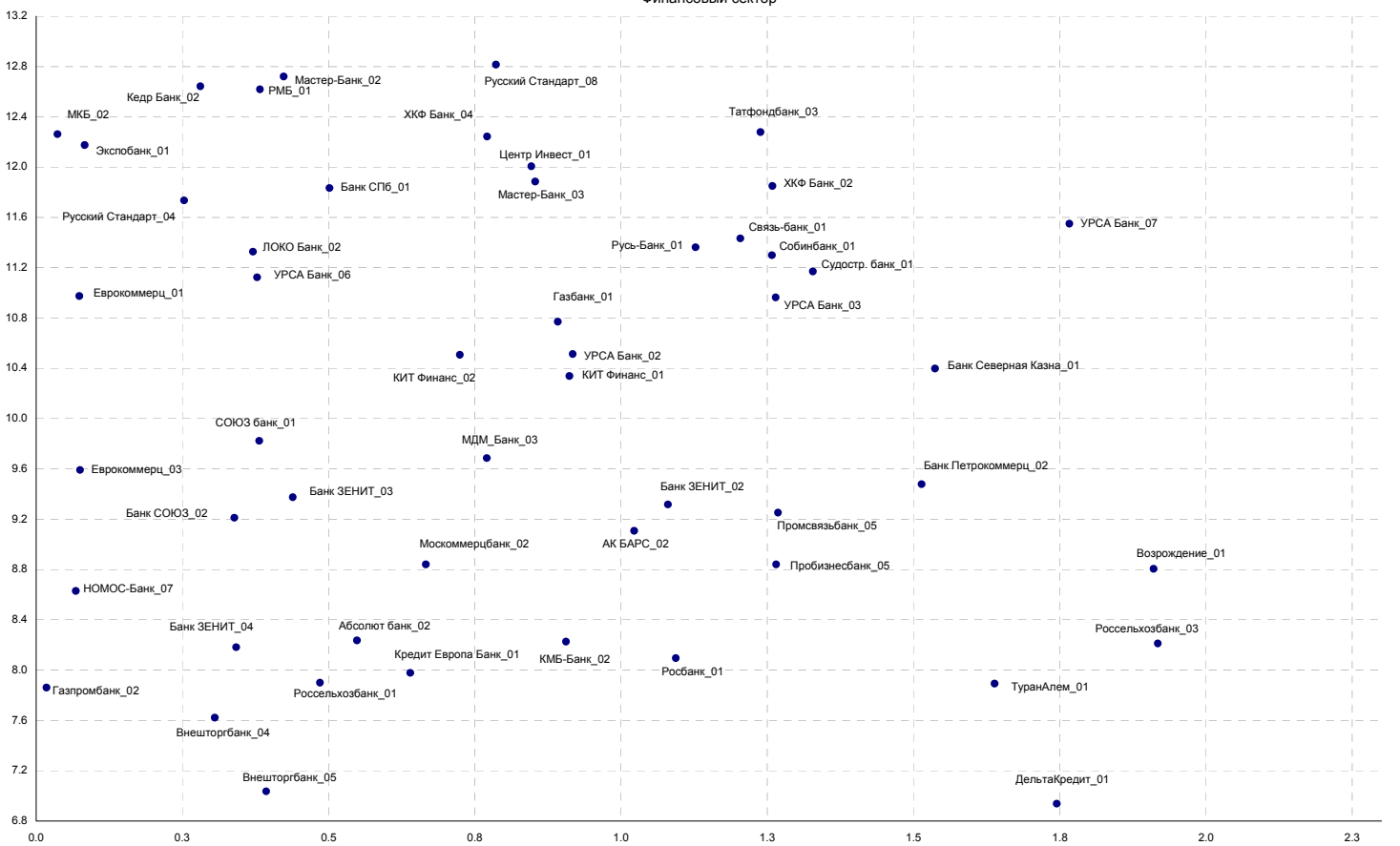
Источники: REUTERS, расчеты Банка Москвы

Строительство, ипотека и недвижимость



Источники: REUTERS, расчеты Банка Москвы

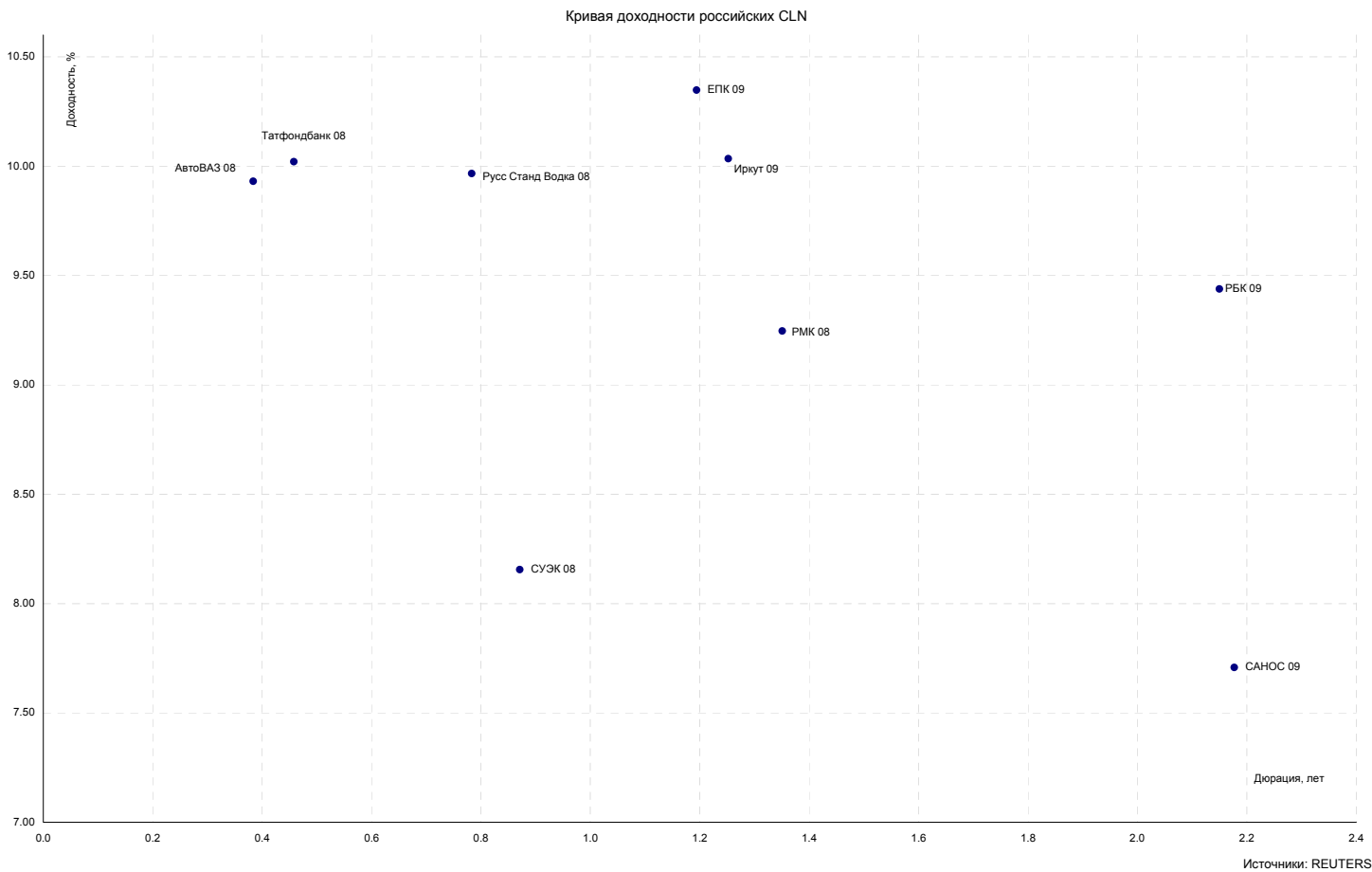
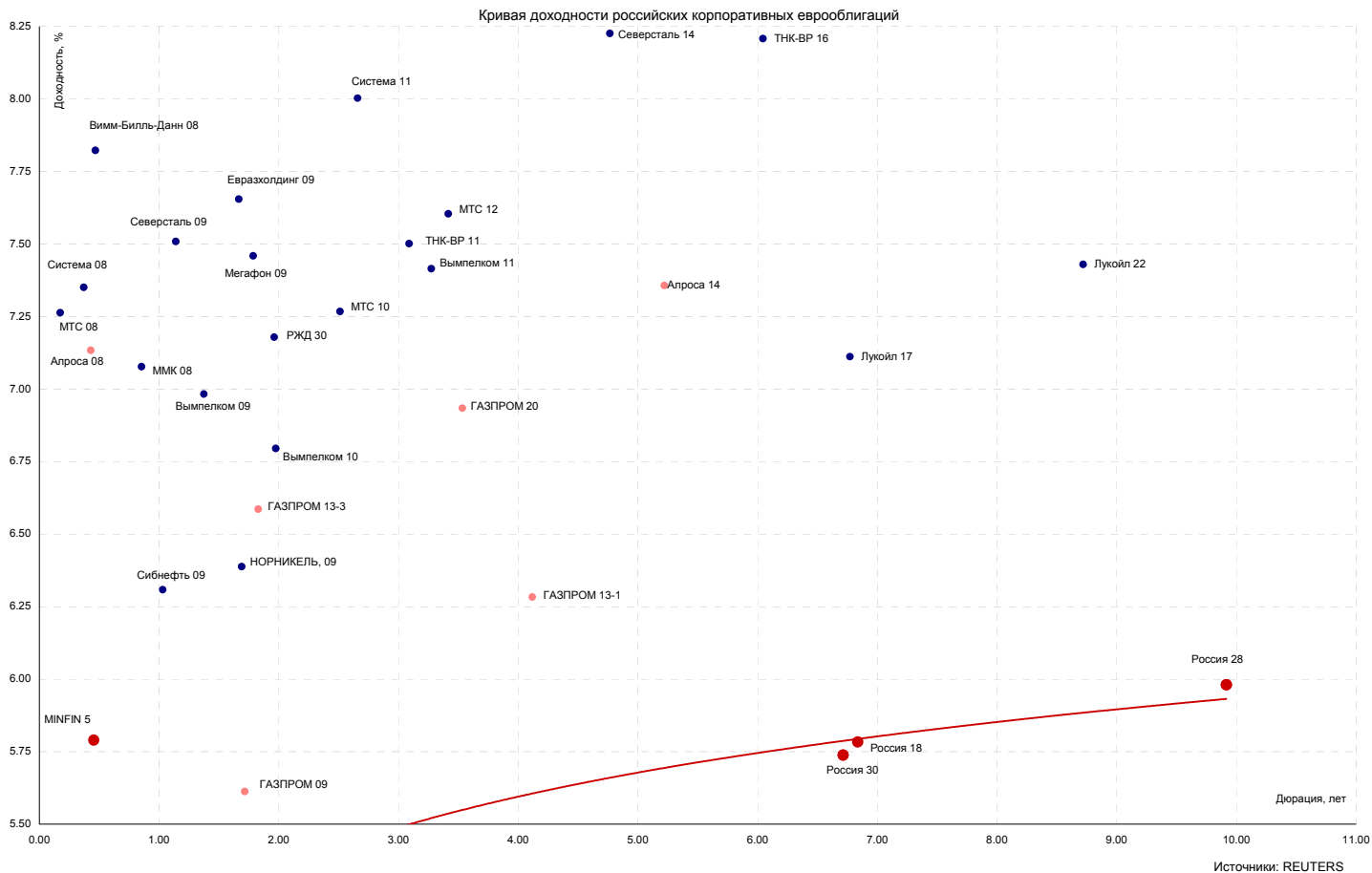
Финансовый сектор



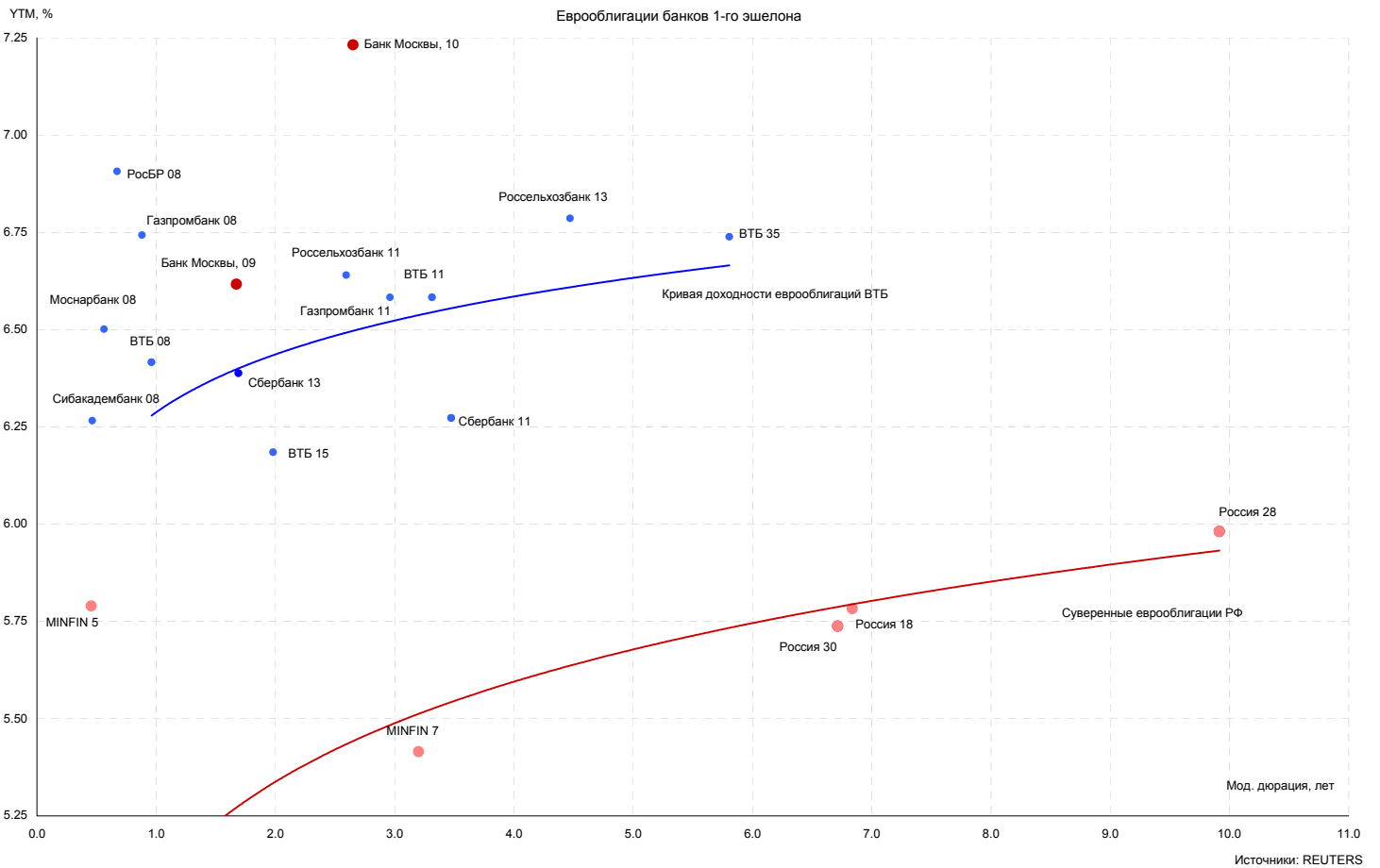
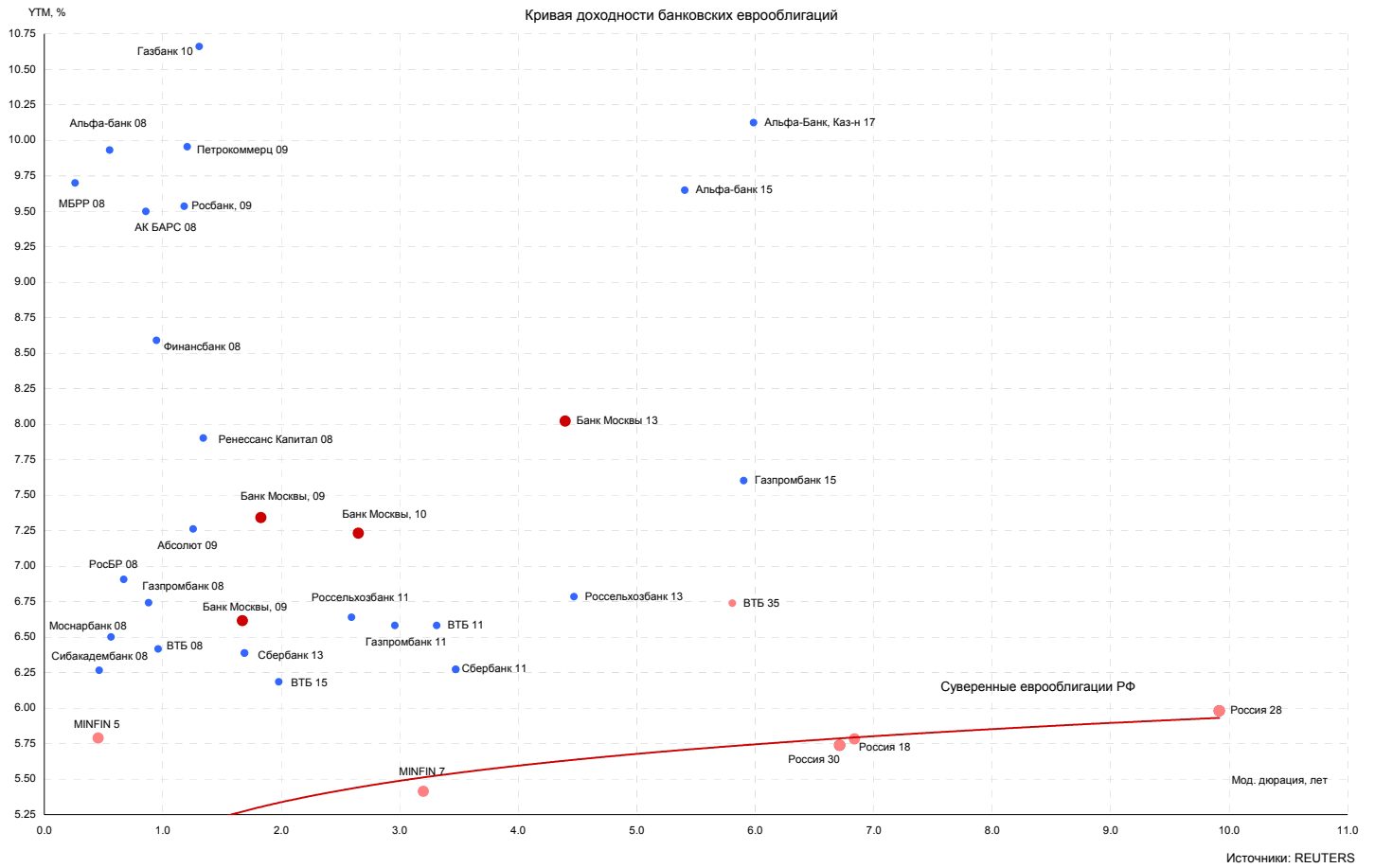
Источники: REUTERS, расчеты Банка Москвы



Источники: REUTERS, расчеты Банка Москвы



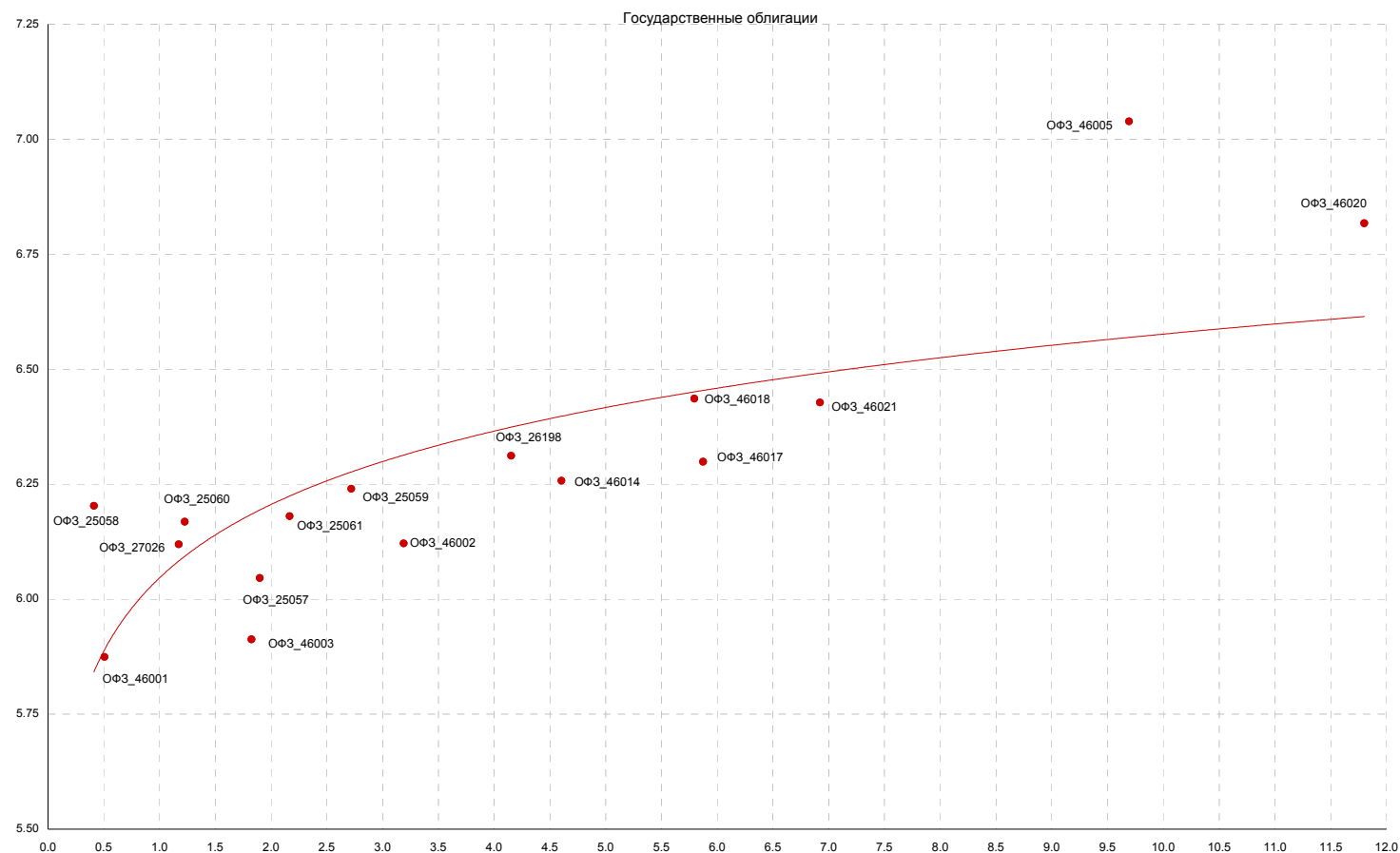




ВЫПУСКИ	ОБЪЁМЫ			ПОГАШЕНИЕ/ ВЫКУП			ЦЕНА		ИЗМЕНЕНИЕ, %			ДОХОДНОСТЬ, %			ДЮРАЦИЯ			
	Оборот млн. руб.	Число сделок	Объем. млн. руб.	Купон, %	Погашение	Оферта	Индикат. цена	Покупка	Продажа	день	неделя	месяц	НКД	Текущая	К погаш.	К оферте	Дюр. лет.	Мод. дюр
<b>Итоги торгов государственными облигациями</b>																		
ОФЗ 25057	0.00	0	40817	7.40	20.01.10	-	103.00	102.80	102.90	0.00	0.00	0.00	5.68	7.18	6.05	-	2.01	1.90
ОФЗ 25058	21.18	4	40655.1	6.30	30.04.08	-	100.10	100.11	100.15	-0.07	-0.08	-0.15	3.63	6.29	6.20	-	0.44	0.41
ОФЗ 25059	0.00	0	41000	6.10	19.01.11	-	100.00	99.90	100.10	0.00	-0.18	-0.25	4.68	6.10	6.24	-	2.89	2.72
ОФЗ 25060	21.33	4	41000	5.80	29.04.09	-	99.70	99.78	99.89	0.00	-0.03	-0.13	3.34	5.82	6.15	-	1.30	1.23
ОФЗ 25061	16.91	2	22902	5.80	05.05.10	-	99.45	99.35	99.50	-0.05	-0.15	-0.02	2.22	5.83	6.18	-	2.30	2.17
ОФЗ 26198	0.00	0	42117.4	6.00	02.11.12	-	98.70	98.60	98.75	0.00	-0.15	-0.10	2.79	6.08	6.31	-	4.41	4.15
ОФЗ 27026	0.00	0	16000	7.00	11.03.09	-	100.32	100.00	100.50	0.00	0.00	0.22	13.42	6.98	6.12	-	1.24	1.17
ОФЗ 46001	0.00	0	60000	10.00	10.09.08	-	102.30	102.10	102.40	0.00	0.00	-0.60	9.59	9.78	5.88	-	0.54	0.51
ОФЗ 46002	0.00	0	62000	9.00	08.08.12	-	108.45	108.25	108.60	0.00	-0.05	-0.55	24.17	8.30	6.12	-	3.38	3.19
ОФЗ 46003	0.00	0	37297.6	10.00	14.07.10	-	108.27	108.00	108.58	0.00	-0.23	-0.33	34.52	9.24	5.91	-	1.93	1.82
ОФЗ 46005	0.00	0	27477.5	0.00	09.01.19	-	49.35	-	60.00	0.00	0.00	0.35	0.00	0.00	7.00	-	10.38	9.69
ОФЗ 46014	0.52	1	58289.9	9.00	29.08.18	-	108.28	108.28	108.45	-0.02	-0.07	-0.22	17.26	8.31	6.26	-	4.89	4.60
ОФЗ 46017	212.26	13	80000	8.00	03.08.16	-	106.13	106.01	106.13	0.06	-0.03	-0.36	1.53	7.54	6.30	-	6.24	5.87
ОФЗ 46018	11.45	6	90000	9.00	24.11.21	-	110.90	110.80	111.00	-0.14	-0.25	-0.05	17.26	8.12	6.44	-	6.17	5.79
ОФЗ 46020	118.40	16	52000	6.90	06.02.36	-	102.42	102.42	102.55	-0.28	-0.33	0.47	18.53	6.74	6.82	-	12.60	11.80
ОФЗ 46021	4521.73	46	29971	7.50	08.08.18	-	99.62	99.55	99.63	-0.16	-0.23	-0.33	18.70	7.53	6.43	-	7.37	6.92
ОФЗ 48001	0.00	0	24099.5	7.75	31.10.18	-	104.90	-	109.80	0.00	-0.20	-0.10	1.39	7.39	6.51	-	6.79	6.35

Всего

Источники: REUTERS, расчеты Банка Москвы



















ЭМИТЕНТЫ	ОБЪЁМ		ЦЕНА				ИЗМЕНЕНИЕ,%			ДОХОДНОСТЬ,%		Изменение, б.п.			РЕЙТИНГ			ДЮРАЦИЯ		
	Объем, млн.	Погашение	Купон,%	Покупка	Продажа	Закрытие	день	неделю	месяц	Текущая	К погаш.	Спрэд к benchmark	день	неделя	Месяц	S&P	Moody's	Fitch	Дюр. лет.	Мод. дюр
<b>Суверенные еврооблигации</b>																				
Россия 10	\$ 2 718	06.05.08	8.250	104.00	104.19	103.88	-0.06	-0.18	-0.18	7.94	5.18	217	21	59	77	A2	A-	-	1.32	1.25
Россия 18	\$ 3 466	06.05.08	11.000	141.38	141.69	141.06	-0.48	-0.48	-0.66	7.80	5.78	177	15	31	46	A2	A-	-	7.23	6.84
Россия 30	\$ 19 526	06.05.08	7.500	112.31	112.66	112.25	-0.33	-0.50	-0.66	6.68	5.74	173	13	32	48	A2	A-	-	7.10	6.71
Россия 28	\$ 2 500	06.05.08	12.750	179.25	180.00	179.50	-0.62	-0.66	-0.21	7.10	5.98	197	14	31	40	A2	A-	-	10.51	9.92
<b>Облигации Минфина РФ</b>																				
MINFIN 8	\$ 1 322	06.05.08	3.000	96.375	0.000	-	-	-	-	-	-	-	-	-	-	A2	A-	-	-	-
MINFIN 5	\$ 2 167	06.05.08	3.000	98.625	98.687	98.69	-0.06	0.07	0.32	3.04	5.79	243	29	39	65	A2	A-	-	0.48	0.45
MINFIN 7	\$ 1 750	06.05.08	3.000	92.125	92.375	92.31	0.20	0.27	0.75	3.25	5.42	251	8	47	75	A2	A-	-	3.37	3.20
<b>Облигации Aries</b>																				
ARIES 01	€ 2 000	06.05.08	7.362	100.000	100.060	-	-	-	-	-	-	-	-	-	-	A2	A-	-	-	-
ARIES 02	€ 1 000	06.05.08	7.750	105.625	0.000	105.72	0.07	0.11	0.06	7.33	4.55	92	3	14	13	A2	A-	-	1.84	1.76
ARIES 03	\$ 2 436	06.05.08	9.600	126.930	127.430	129.12	0.30	1.20	1.45	7.43	4.63	127	12	24	38	A2	A-	-	5.53	5.28
<b>Муниципальные еврооблигации</b>																				
Москва 11	€ 374	06.05.08	6.450	103.25	103.68	102.84	0.02	-0.48	-0.50	6.27	5.61	181	5	34	42	BBB+	Baa1	BBB+	3.54	3.35
Татарстан 15	\$ 250	06.05.08	7.700	101.69	104.02	100.50	0.00	-3.20	-1.67	7.66	7.61	359	7	81	67	BB-	Ba1	BB+	6.03	5.61
<b>Корпоративные еврооблигации</b>																				
Алроса 08	\$ 500	06.05.08	8.125	100.75	101.33	100.41	-0.02	-0.43	-0.14	8.09	7.13	382	15	127	95	BB-	Ba3	-	0.46	0.43
Алроса 14	\$ 800	17.11.14	8.875	110.66	111.30	108.16	-1.17	-1.62	-1.98	8.21	7.36	400	40	79	106	BB-	Ba3	-	5.60	5.22
Вимм-Билль-Данн 08	\$ 150	21.05.08	8.500	100.17	100.50	100.31	0.01	-0.06	0.08	8.47	7.82	451	9	49	62	BB-	Ba3	-	0.50	0.47
Вымпелком 09	\$ 450	16.06.09	10.000	105.13	105.88	104.36	-0.25	-1.01	-0.84	9.58	6.98	397	35	117	123	BB+	Ba2	-	1.47	1.37
Вымпелком 10	\$ 300	11.02.10	8.000	103.00	104.13	102.43	0.00	-0.10	-0.70	7.81	6.80	343	-1	22	77	BB+	Ba2	-	2.11	1.98
Вымпелком 11	\$ 300	22.10.11	8.375	105.00	0.00	103.19	-0.41	-1.26	-1.77	8.12	7.42	406	30	86	121	BB+	Ba2	-	3.52	3.28
ГАЗПРОМ 09	\$ 700	21.10.09	10.500	109.05	109.41	108.68	-0.21	-0.28	-0.40	9.66	5.61	259	29	60	82	BBB	A3	BBB-	1.81	1.72
ГАЗПРОМ 10	€ 1 000	27.09.10	7.800	105.75	106.32	105.03	-0.15	-0.02	0.08	7.43	5.81	205	13	20	20	BBB	A3	BBB-	2.63	2.49
ГАЗПРОМ 12	€ 1 000	09.12.12	4.560	92.08	92.60	93.79	0.27	-0.05	-0.10	4.86	6.03	226	0	20	34	BBB	A3	BBB-	4.39	4.15
ГАЗПРОМ 13-1	\$ 1 750	01.03.13	9.625	115.08	115.43	114.76	-0.10	-0.49	-0.67	8.39	6.28	293	21	58	81	BBB	A3	BBB-	4.38	4.12
ГАЗПРОМ 13-2	\$ 1 222	22.07.13	4.505	97.09	98.02	100.09	0.37	1.24	1.94	4.50	4.46	111	2	-5	-10	BBB	A3	BBB-	2.41	2.31
ГАЗПРОМ 13-3	\$ 647	22.07.13	5.625	99.18	99.65	98.21	-0.23	-0.54	-0.74	5.73	6.59	323	31	77	112	BBB	A3	BBB-	1.95	1.83
ГАЗПРОМ 15	\$ 1 000	01.06.15	5.875	98.33	99.07	98.78	0.21	0.59	1.07	5.95	6.08	215	2	4	3	BBB	A3	BBB-	6.11	5.76
ГАЗПРОМ 20	\$ 1 250	01.02.20	7.201	102.50	103.50	100.95	-1.27	-1.52	-1.69	7.13	6.93	358	53	90	116	BBB	A3	BBB-	3.78	3.53
ГАЗПРОМ 34	\$ 1 000	28.04.34	8.625	126.75	127.06	122.70	-1.80	-2.18	-4.07	7.03	6.77	231	-142	34	57	BBB	A3	BBB-	12.47	11.68
Галерея 13	\$ 175	15.05.13	10.125	94.00	96.50	94.00	0.00	0.00	0.00	10.77	11.59	756	-1	-1	-1	-	-	-	4.52	4.05
Евразхолдинг 09	\$ 300	03.08.09	10.875	105.50	106.50	105.50	0.00	0.00	0.00	10.31	7.66	361	-1	-1	-1	-	-	-	1.79	1.67
Евразхолдинг 15	\$ 750	10.11.15	8.250	101.13	101.50	99.25	-0.33	-1.73	-2.02	8.31	8.38	439	16	58	77	-	-	-	6.20	5.72
Лукойл 17	\$ 500	07.06.17	6.356	95.58	96.24	94.83	-0.75	-1.88	-1.42	6.70	7.11	310	18	51	59	BBB-	Baa2	BBB-	7.25	6.77
Лукойл 22	\$ 500	07.06.22	6.656	94.33	95.03	93.19	-1.48	-2.70	-1.86	7.14	7.43	341	24	54	60	BBB-	Baa2	BBB-	9.37	8.72
Мегафон 09	\$ 375	10.12.09	8.000	102.38	102.75	101.00	-0.79	-1.27	-1.35	7.92	7.46	448	65	124	153	BB	Ba3	BB+	1.92	1.79
ММК 08	\$ 300	21.10.08	8.000	101.00	0.00	100.78	0.00	0.01	0.22	7.94	7.08	377	12	37	48	BB	Ba3	BB-	0.91	0.85
МТС 08	\$ 400	30.01.08	9.750	101.06	101.31	100.39	-0.07	-0.31	-0.40	9.71	7.26	418	57	146	166	BB	Ba2	-	0.19	0.17
МТС 10	\$ 400	14.10.10	8.375	102.92	103.87	102.82	-0.47	-1.40	-1.20	8.15	7.27	437	34	112	135	BB-	Ba2	-	2.69	2.51
МТС 12	\$ 400	28.01.12	8.000	103.14	103.53	101.38	-1.16	-1.50	-1.97	7.89	7.60	423	49	88	122	BB-	Ba2	-	3.68	3.42
НОРНИКЕЛЬ, 09	\$ 500	30.09.09	7.125	102.00	103.00	101.25	-1.00	-1.19	-1.10	7.04	6.39	340	78	123	142	BBB-	Baa2	BBB-	1.80	1.69
РЖД 30	12600 rub	30.06.12	8.375	103.00	104.00	102.37	0.00	0.00	-0.61	8.18	7.18	86	-1	-1	33	BBB+	A3	BBB+	2.10	1.96
РЖД 30	1000 rub	30.06.12	11.000	101.38	101.75	101.38	0.00	0.00	0.00	10.85	10.69	406	-1	-1	-1	BBB+	A3	BBB+	4.83	4.37
Северсталь 09	\$ 325	24.02.09	8.625	102.13	102.50	101.28	-0.26	-1.07	-0.93	8.52	7.51	449	40	140	148	BB	Ba2	BB-	1.23	1.14
Северсталь 14	\$ 375	15.01.09	9.250	106.77	108.26	105.00	-1.79	-3.17	-2.85	8.81	8.23	491	60	118	132	BB	Ba2	BB-	5.16	4.77
Сибнефть 09	\$ 500	15.01.09	10.750	105.18	105.83	104.77	-0.20	-0.76	-0.76	10.26	6.31	299	29	100	121	BB+	Ba1	-	1.09	1.03
Система 08	\$ 350	14.04.08	10.250	100.97	101.41	101.04	0.00	-0.32	-0.53	10.14	7.35	406	9	98	147	-	-	-	0.40	0.37
Система 11	\$ 350	28.01.11	8.875	104.00	104.25	102.38	-0.20	-1.60	-1.94	8.67	8.00	511	23	116	159	-	-	-	2.87	2.66
ТНК-ВР 11	\$ 500	18.07.11	6.875	97.63	99.00	98.02	-0.34	-0.46	0.02	7.01	7.50	461	27	73	95	BB+	Baa2	BBB-	3.32	3.09
ТНК-ВР 16	\$ 1 000	18.07.16	7.500	96.94	97.25	95.66	-0.74	-1.52	-1.39	7.84	8.21	419	19	49	61	BB+	Baa2	BBB-	6.54	6.05
Транснефть 14	\$ 1 300	02.03.09	5.670	95.75	96.00	99.42	0.50	0.50	0.54	5.70	9.93	665	-26	-26	-14	BBB+	A2	-	0.42	0.38

Источники: REUTERS

ЭМИТЕНТЫ	ОБЪЁМ		ЦЕНА				Изменение, %			ДОХОДНОСТЬ, %			Изменение, б.п.			РЕЙТИНГ			ДЮРАЦИЯ		
	Объем, млн.	Погашение	Купон, %	Покупка	Продажа	Закрытие	день	неделю	месяц	Текущая	К погаш.	Спред к benchmark	день	неделя	Месяц	S&P	Moody's	Fitch	Дюр. лет.	Мод. дюр	
<b>Еврооблигации финансового сектора</b>																					
Абсолют 09	\$ 200	07.04.09	8.750	102.00	102.75	101.88	-0.12	0.00	-0.1	8.59	7.26	425	28	48	80	Baa3	A-	-	1.35	1.26	
АК БАРС 08	\$ 175	27.10.08	8.000	99.00	100.00	98.70	0.00	0.20	-0.3	8.11	9.50	620	14	23	120	Baa2	BB-	-	0.94	0.86	
Альфа-Банк 08	\$ 250	02.07.08	7.750	99.00	100.00	98.75	-0.14	-0.71	-0.7	7.85	9.93	659	39	171	226	BB	Ba1	BB-	0.61	0.55	
Альфа-Банк 15	\$ 225	09.12.15	8.625	96.25	98.25	94.36	0.00	-1.33	-1.9	9.14	9.65	555	-1	40	65	BB	Ba1	BB-	5.93	5.41	
Альфа-Банк, 09	\$ 400	10.10.09	7.875	97.75	98.18	94.95	-0.58	-2.35	-2.9	8.29	10.92	791	53	195	258	BB	Ba1	BB-	1.85	1.67	
Альфа-Банк, Каз-н 17	\$ 300	22.02.17	8.635	92.60	95.35	91.07	-1.55	-2.34	-3.1	9.48	10.13	612	33	63	90	-	-	-	6.59	5.99	
Банк Москвы 13	\$ 500	13.05.13	7.335	98.13	98.75	97.00	-0.47	-1.43	-1.5	7.56	8.02	467	29	81	104	-	-	Baa2	BBB	4.75	4.40
Банк Москвы 15	\$ 300	25.11.15	7.500	98.86	103.25	96.75	-1.02	-1.28	-2.0	7.75	0.00	0	-1	-1	-	-	Baa2	BBB	0.00	0.00	
Банк Москвы, 09	\$ 250	28.09.09	8.000	102.17	104.99	102.34	-0.49	-0.75	-0.6	7.82	6.62	361	46	94	110	-	-	Baa2	BBB	1.78	1.67
Банк Москвы, 09	5000 rub	25.11.09	7.250	101.38	101.38	99.84	-0.16	-0.16	-0.2	7.26	7.34	105	5	2	10	-	-	Baa2	BBB	1.96	1.83
Банк Москвы, 10	\$ 300	26.11.10	7.375	100.75	0.00	100.38	-0.20	-0.52	-0.7	7.35	7.23	434	24	78	118	-	-	Baa2	BBB	2.84	2.65
БИН Банк 09	\$ 200	18.05.09	9.500	91.00	97.00	95.08	0.00	2.78	4.5	9.99	13.27	1005	-1	-167	-236	-	-	-	1.50	1.33	
ВТБ 08	\$ 550	11.12.08	6.875	100.26	100.76	100.45	0.11	0.06	0.0	6.84	6.42	311	2	35	78	BBB+	Baa2	BBB+	1.02	0.96	
ВТБ 11	\$ 450	12.10.11	7.500	103.86	105.48	103.08	0.57	-0.75	-0.9	7.28	6.58	369	-1	75	141	BBB+	Baa2	BBB+	3.53	3.31	
ВТБ 15	\$ 750	04.02.15	6.315	101.34	101.55	100.25	0.16	-0.25	-1.6	6.30	6.19	312	7	60	153	BBB+	Baa2	BBB+	2.10	1.98	
ВТБ 35	\$ 1000	30.06.35	6.250	97.25	98.50	97.13	0.00	0.25	-0.5	6.44	6.74	265	-1	13	40	BBB+	Baa2	BBB+	6.20	5.81	
Газпромбанк 08	\$ 1050	30.10.08	7.250	102.06	102.21	100.44	-0.09	-0.17	-0.1	7.22	6.74	344	23	58	94	BBB-	Baa2	-	0.94	0.88	
Газпромбанк 11	\$ 300	15.06.11	7.970	102.50	103.50	101.63	-0.61	0.62	-0.4	7.84	7.44	454	36	38	117	BBB-	Baa2	-	3.18	2.96	
Газпромбанк 15	\$ 1000	23.09.15	6.500	95.63	96.63	93.57	-0.92	-1.53	-2.3	6.95	7.60	359	23	50	77	BBB-	Baa2	-	6.35	5.90	
МБФР 08	\$ 150	03.03.08	8.625	99.63	0.00	99.67	0.26	-0.09	0.0	8.65	9.70	658	-81	74	101	-	B1	B+	0.29	0.26	
МКБ, 09	\$ 100	21.10.09	9.500	98.50	100.00	94.96	-0.08	-1.75	-3.6	10.00	13.32	1031	24	159	302	-	B1	B-	1.87	1.65	
Моснарбанк 08	\$ 150	30.06.08	4.375	99.29	99.45	98.78	-0.07	-0.91	0.1	4.43	6.50	320	25	204	93	-	Ba3	B	0.60	0.56	
НОМОС 09	\$ 150	12.05.09	8.250	97.50	98.50	95.65	-0.15	-1.39	-1.9	8.63	11.57	855	30	161	237	-	Ba3	B+	1.48	1.33	
НОМОС 10	\$ 125	02.02.10	8.188	96.50	97.00	93.00	-0.53	-2.62	-3.1	8.80	11.91	888	46	191	252	-	Ba3	B+	2.10	1.88	
НОМОС 16	\$ 200	20.10.16	9.750	97.00	98.50	93.68	-0.66	-2.59	-2.8	10.41	10.87	686	19	70	88	-	Ba3	B+	6.31	5.69	
Петрокоммерц 09	\$ 225	23.03.09	8.000	97.50	0.00	97.61	-0.06	0.29	0.1	8.20	9.96	694	24	33	82	B+	Ba3	-	1.33	1.21	
Промсвязьбанк 10	\$ 200	04.10.10	8.500	97.00	0.00	94.30	-0.32	-0.58	-2.5	9.01	10.87	798	30	84	201	B+	Ba3	B+	2.69	2.43	
Промстройбанк 15	\$ 400	29.09.15	6.200	98.00	99.50	97.75	0.00	-2.08	-0.5	6.34	0.00	0	-1	-1	-1	-	-	-	0.00	0.00	
Ренессанс Капитал 08	\$ 100	31.10.08	8.000	100.13	100.31	100.13	0.00	0.00	0.0	7.99	7.90	318	-1	-1	-1	B+	Ba3	BB-	1.45	1.34	
Росбанк, 09	\$ 225	24.09.09	9.750	101.00	103.00	100.25	-0.74	-1.39	-1.5	9.73	9.54	663	81	168	200	BB-	Ba2	BB-	1.29	1.18	
РосБР 08	\$ 170	11.08.08	6.500	99.62	100.09	99.71	0.01	0.52	0.0	6.52	6.91	358	12	-30	88	-	-	-	0.72	0.67	
Россельхозбанк 11	\$ 350	29.11.10	6.875	100.50	101.50	100.63	-0.17	-0.35	-0.4	6.83	6.64	374	23	71	106	-	Baa2	BBB+	2.77	2.59	
Россельхозбанк 13	\$ 700	16.05.13	7.175	102.50	103.50	101.75	-0.45	-0.68	-1.0	7.05	6.79	343	29	63	91	-	Baa2	BBB+	4.77	4.47	
Русс. Станд 08	\$ 300	21.04.08	8.125	99.00	99.75	98.32	-0.06	-0.28	-0.7	8.26	12.43	916	31	137	302	BB-	Ba2	BB-	0.43	0.38	
Русс. Станд 10	\$ 500	07.10.10	7.500	90.92	92.42	88.77	-1.05	-2.62	-3.4	8.45	12.26	937	59	169	242	BB-	Ba2	BB-	2.74	2.44	
Русс. Станд 11	\$ 350	05.05.11	8.625	92.24	93.62	91.13	-0.33	-1.57	-2.7	9.46	11.84	893	28	115	192	BB-	Ba2	BB-	3.19	2.85	
Русс. Станд 15	\$ 200	16.12.15	8.875	89.25	91.98	86.84	-1.60	-2.30	-3.9	10.22	12.23	822	37	69	114	BB-	Ba2	BB-	5.78	5.15	
Сбербанк 11	\$ 750	14.11.11	5.930	99.25	100.13	98.81	-0.04	-0.15	-0.9	6.00	6.27	292	20	52	96	-	Baa2	BBB+	3.69	3.47	
Сбербанк 13	\$ 500	15.05.13	6.480	100.63	101.38	101.25	-1.00	-1.19	-1.1	6.40	6.39	340	78	123	142	-	Baa2	BBB+	1.80	1.69	
Сбербанк 15	\$ 1000	11.02.15	6.230	99.50	100.38	99.01	-0.22	-0.21	-0.9	6.29	0.00	0	-1	-1	-1	-	Baa2	BBB+	0.00	0.00	
Сибкадембанк 08	\$ 175	19.05.08	9.750	101.36	101.47	101.61	0.06	0.12	0.1	9.60	6.27	296	-4	-4	10	-	Ba3	B	0.49	0.46	
Сибкадембанк 09	\$ 351	12.05.09	9.000	96.99	97.36	96.35	-0.26	-0.66	-0.9	9.34	11.79	877	39	105	160	-	Ba3	B	1.47	1.32	
СПБ Банк, 09	\$ 125	25.11.09	9.501	98.00	99.50	96.67	-0.73	-1.13	-1.2	9.83	11.41	839	60	116	154	-	Ba3	B	1.96	1.76	
Финансбанк 08	\$ 250	12.12.08	7.900	99.81	100.75	99.32	-0.25	-0.27	-0.6	7.95	8.59	529	39	72	149	-	Ba1	-	1.03	0.95	
ХКБ Банк 08-1	\$ 150	04.02.08	9.125	99.00	0.00	97.71	-0.55	-1.20	-1.7	9.34	21.31	1803	325	754	1100	B+	Ba3	-	0.22	0.18	
ХКБ Банк 08-2	\$ 275	30.06.08	8.625	99.06	100.00	97.93	0.00	-0.33	-0.7	8.81	12.25	880	-1	95	223	B+	Ba3	-	0.62	0.55	

Источники: REUTERS

ЭМИТЕНТЫ	ОБЪЁМ			ЦЕНА			Изменение, %			ДОХОДНОСТЬ, %			Изменение, б.п.			РЕЙТИНГ			ДЮРАЦИЯ	
	Объем, млн.	Погашение	Купон, %	Покупка	Продажа	Закрытие	день	неделю	месяц	Текущая	К погаш.	Спрэд к benchmark	день	неделя	Месяц	S&P	Moody's	Fitch	Дюр. лет.	Мод. дюр
<b>CLN</b>																				
<b>Корпоративный сектор</b>																				
АвтоВАЗ 08	\$ 250	20.04.08	8.500	98.72	99.93	99.42	0.50	0.50	0.5	8.55	9.93	665	-26	-26	-14	-	-	-	0.42	0.38
Газбанк 10	\$ 100	20.05.09	9.750	98.00	99.50	98.75	-	-	-	9.88	10.66	712	-	-	-	B2	-	-	1.38	1.31
ЕПК 09	\$ 150	24.10.09	9.750	99.25	100.25	99.25	-	-	-	9.82	10.35	544	-1	-1	-1	-	-	-	1.32	1.19
Иркут 09	\$ 125	10.04.09	8.250	97.00	100.00	97.75	-0.26	0.77	0.8	8.44	10.03	702	39	-5	32	Ba1	-	-	1.38	1.25
Миракс Групп 08	\$ 100	27.02.08	9.700	100.88	0.00	99.38	-	0.63	-1.5	9.76	11.51	846	10	-193	462	B2	B	-	0.28	0.25
РБК 09	\$ 100	07.06.09	9.500	100.13	100.50	100.13	-	-	-	9.49	9.44	485	-1	-1	-1	-	-	-	2.35	2.15
РМК 08	\$ 100	21.12.08	9.250	100.00	100.50	100.00	-	-	-	9.25	9.25	437	-1	-1	-1	-	-	-	1.48	1.35
Русс Станд Водка 08	\$ 85	06.06.08	10.000	100.00	100.63	100.00	-	-	-	10.00	9.97	498	-1	-1	-1	-	-	-	0.86	0.78
САНОС 09	\$ 100	28.05.09	7.950	100.50	101.10	100.50	-	-	-	7.91	7.71	304	-1	-1	-1	-	-	-	2.34	2.18
СУЭК 08	\$ 175	24.10.08	8.625	99.94	100.44	100.40	-	-	-0.1	8.59	8.16	456	-1	13	65	-	-	-	0.94	0.87
Татфондбанк 08	\$ 90	28.02.08	9.500	99.75	100.25	99.75	-	-	-	9.52	10.02	596	-1	-1	-1	-	B2	-	0.50	0.46

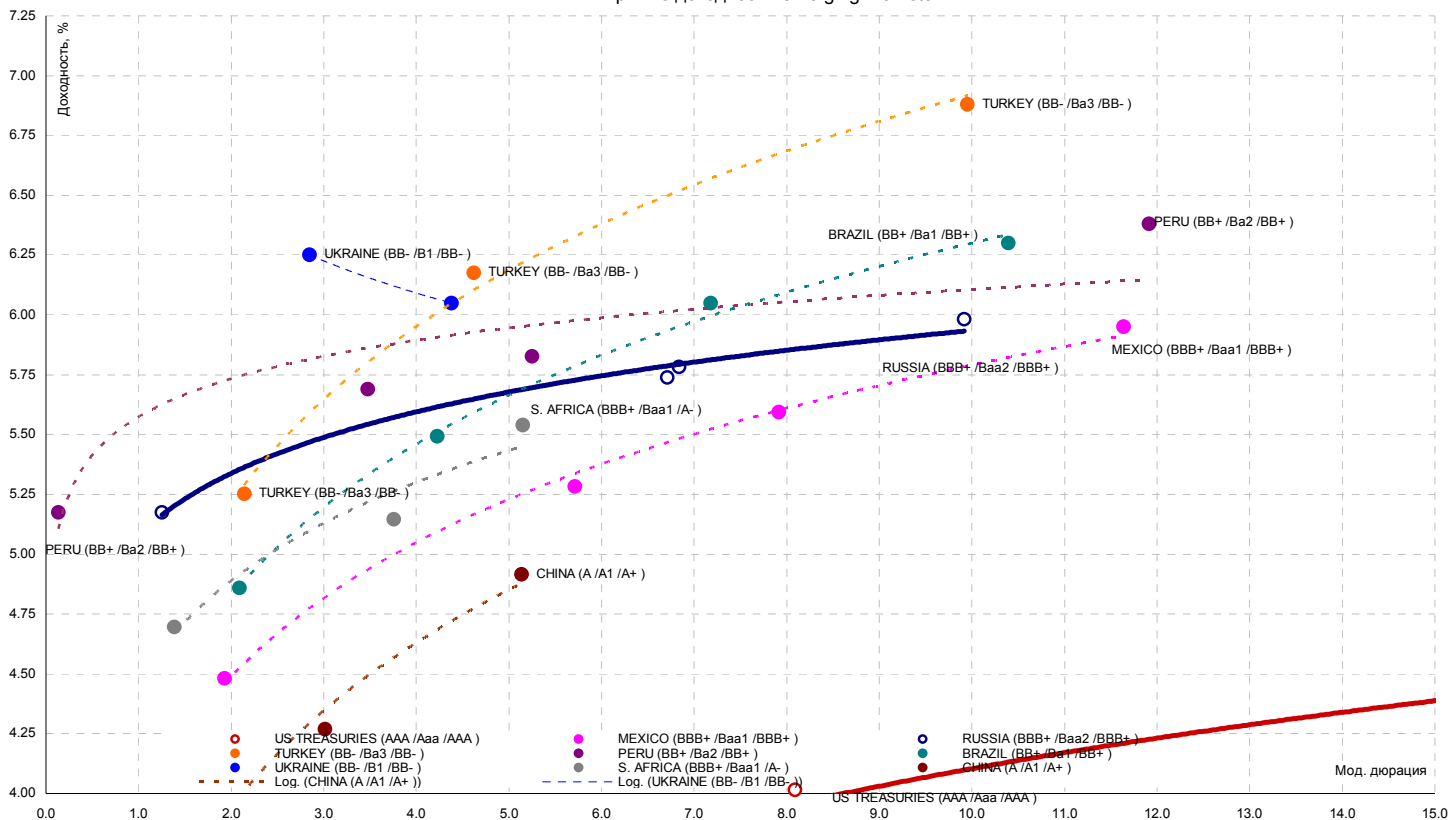
Источники: REUTERS

## ИНДИКАТИВНЫЕ СПРЭДЫ REUTERS

Годы	AAA	AA+	AA	AA-	A+	A	A-	BBB+	BBB	BBB-	BB+	BB	BB-	B+	B	B-	CCC+
<b>Промышленные предприятия</b>																	
1	65	70	75	80	85	90	95	103	108	125	185	230	260	290	320	370	510
2	70	85	90	95	102	107	113	126	132	161	260	320	365	390	410	450	555
3	89	94	99	104	117	124	130	141	158	185	310	330	395	420	475	535	600
5	95	105	112	117	125	131	141	155	167	214	315	350	400	445	505	540	620
7	95	105	112	117	127	137	145	157	187	216	330	370	405	445	515	560	650
10	89	106	115	119	123	128	135	157	188	226	300	340	375	420	520	590	670
30	98	110	132	137	145	150	158	178	216	248	335	370	395	430	490	640	725
<b>Транспорт</b>																	
1	65	70	75	80	85	95	100	110	120	145	210	245	265	310	340	385	510
2	79	84	89	99	109	119	124	134	144	159	280	325	345	370	400	455	570
3	98	103	108	118	128	138	146	156	166	189	310	350	390	410	430	525	595
5	103	113	118	133	138	158	168	178	188	205	320	365	395	425	460	555	615
7	106	116	126	141	156	166	181	191	206	230	330	400	425	460	500	565	610
10	114	119	129	144	164	179	202	209	224	235	335	415	440	480	510	575	610
30	134	144	154	174	190	205	225	240	260	270	375	440	475	520	555	605	685
<b>Коммунальные услуги (utilities)</b>																	
1	65	67	68	71	74	75	79	81	89	94	340	350	330	375	465	540	630
2	80	84	90	91	94	95	97	103	112	132	415	375	355	415	500	575	700
3	84	89	94	97	102	105	105	107	120	130	395	397	365	515	565	650	805
5	109	116	117	132	127	131	137	157	167	167	335	335	365	430	465	565	765
7	110	120	122	130	137	139	149	167	167	184	280	298	318	346	428	428	545
10	112	122	132	149	152	167	172	184	203	207	318	378	388	388	435	485	565
30	137	152	157	176	182	186	205	211	233	231	335	395	415	425	445	465	665
<b>Финансовый сектор</b>																	
1	44	89	91	93	101	116	119	136	141	146	240	250	260	355	365	375	430
2	57	91	93	100	129	133	135	149	152	154	260	270	280	375	385	395	440
3	65	97	95	101	132	135	139	150	156	160	270	280	290	385	385	405	450
5	88	118	125	136	149	156	158	172	184	193	300	310	320	410	420	430	515
7	111	139	142	148	158	160	168	189	197	211	320	330	340	445	455	465	565
10	129	151	155	158	178	180	187	210	218	235	340	350	360	470	480	490	620
30	144	171	177	181	196	197	202	231	236	247	390	400	410	520	530	540	660
<b>Банки</b>																	
1	49	72	74	75	93	96	100	112	115	121	265	275	285	345	355	365	530
2	61	80	88	89	98	100	104	117	125	129	275	285	295	355	365	375	540
3	62	81	90	92	102	103	110	124	132	133	285	295	305	365	375	385	550
5	78	101	107	111	118	120	125	138	144	147	295	305	315	395	405	415	575
7	104	115	120	124	132	134	136	167	174	180	315	325	335	435	445	455	585
10	106	130	133	135	146	148	154	187	197	204	335	345	355	475	485	495	595
30	130	152	156	162	172	175	176	216	223	227	355	365	375	525	535	545	625

Источники: REUTERS

Кривые доходности emerging markets



Источник: REUTERS

ЭМИТЕНТЫ	ЦЕНА		ИЗМЕНЕНИЕ, %			ДОХОДНОСТЬ, %		РЕЙТИНГ	
	По закрытию	Последняя котировка	день	неделя	месяц	До погашения	S&P	Moody's	
US10YT=RR	101.92	101.98	0.50	2.01	-0.79	4.02	AAA	Aaa	
US30YT=RR	108.77	108.83	0.46	2.27	3.46	4.46	AAA	Aaa	
EU2YT=RR	100.64	100.69	0.18	0.48	0.61	3.62	AAA	Aaa	
EU10YT=RR	99.73	99.76	0.33	-1.16	-0.77	4.03	AAA	Aaa	
MEXGLB26=RR	163.25	164.25	-0.34	-0.19	-0.15	5.85	BBB	Baa1	
BRAGLB27=RR	143.38	144.06	-0.69	-1.59	-1.80	6.24	BB+	Ba2 U	
TRGLB30=RR	156.31	156.88	-0.52	-1.07	0.44	6.88	BB-	Ba3	
TRGLB10=RR	115.31	115.88	0.05	0.00	0.16	5.25	BB-	Ba3	
RUSGLB30=RR	112.25	112.50	-0.33	-0.22	-0.61	5.74	BBB+	Baa2	
RUSGLB10=RR	103.88	104.19	-0.06	-0.12	-0.18	5.18	BBB+	Baa2	

Источники: REUTERS

EMBI+	СПРЭД		ИНДЕКС	ИЗМЕНЕНИЕ, %			
	Спрэд	Изменение за день		Значение	За день	С начала месяца	С начала года
EMBI+	259	17	425.38	-0.56	-1.77	4.44	5.83
EMBI+ RUSSIA	177	15	470.83	-0.38	-0.03	4.80	5.91
EMBI+ MEXICO	154	9	372.03	0.01	-0.36	6.54	7.30
EMBI+ TURKEY	261	14	279.50	-0.45	-0.64	8.07	9.86
EMBI+ BRAZIL	234	17	623.94	-0.67	-1.72	7.54	9.33
EMBI+ VENEZUELA	531	36	533.09	-1.47	-8.35	-13.30	-10.44

Источники: J.P. Morgan Chase, REUTERS

**Аналитический департамент**  
Тел: +7 495 624 00 80  
Факс: +7 495 105 80 00 доб. 2822  
[Bank\\_of\\_Moscow\\_Research@mmbank.ru](mailto:Bank_of_Moscow_Research@mmbank.ru)  
[Bank\\_of\\_Moscow\\_FI\\_Research@mmbank.ru](mailto:Bank_of_Moscow_FI_Research@mmbank.ru)

**Директор департамента**

Тремасов Кирилл

[Tremasov\\_KV@mmbank.ru](mailto:Tremasov_KV@mmbank.ru)**Начальник управления анализа рынка акций**

Веденеев Владимир

[Vedeneev\\_VY@mmbank.ru](mailto:Vedeneev_VY@mmbank.ru)**Экономика**

Тремасов Кирилл

[Tremasov\\_KV@mmbank.ru](mailto:Tremasov_KV@mmbank.ru)**Нефть и газ**

Веденеев Владимир

[Vedeneev\\_VY@mmbank.ru](mailto:Vedeneev_VY@mmbank.ru)**Машиностроение/Транспорт**

Лямин Михаил

[Lyamin\\_MY@mmbank.ru](mailto:Lyamin_MY@mmbank.ru)**Телекоммуникации**

Мусяенко Ростислав

[Musienko\\_RI@mmbank.ru](mailto:Musienko_RI@mmbank.ru)**Химия, минеральные удобрения**

Волов Юрий

[Volov\\_YM@mmbank.ru](mailto:Volov_YM@mmbank.ru)**Стратегия**

Тремасов Кирилл

[Tremasov\\_KV@mmbank.ru](mailto:Tremasov_KV@mmbank.ru)

Веденеев Владимир

[Vedeneev\\_VY@mmbank.ru](mailto:Vedeneev_VY@mmbank.ru)**Электроэнергетика**

Скворцов Дмитрий

[Skvortsov\\_DV@mmbank.ru](mailto:Skvortsov_DV@mmbank.ru)**Металлургия**

Скворцов Дмитрий

[Skvortsov\\_DV@mmbank.ru](mailto:Skvortsov_DV@mmbank.ru)**Потребительский сектор**

Мухамеджанова Сабина

[Muhamedzhanova\\_SR@mmbank.ru](mailto:Muhamedzhanova_SR@mmbank.ru)**Начальник отдела анализа рынка облигаций**

Федоров Егор

[Fedorov\\_EY@mmbank.ru](mailto:Fedorov_EY@mmbank.ru)**Кредитный анализ**

Крутько Максим

[Krutko\\_MV@mmbank.ru](mailto:Krutko_MV@mmbank.ru)**Стратегия**

Ковалева Наталья

[Kovaleva\\_NY@mmbank.ru](mailto:Kovaleva_NY@mmbank.ru)**Кредитный анализ**

Залеская Анастасия

[Zalesskaya\\_AV@mmbank.ru](mailto:Zalesskaya_AV@mmbank.ru)**Стратегия**

Чупрына Татьяна

[Chupryna\\_TV@mmbank.ru](mailto:Chupryna_TV@mmbank.ru)

Настоящий документ предоставлен исключительно в порядке информации и не является предложением о проведении операций на рынке ценных бумаг, и, в частности, предложением об их покупке или продаже. Настоящий документ содержит информацию, полученную из источников, которые Банк Москвы рассматривает в качестве достоверных. Однако Банк Москвы, его руководство и сотрудники не могут гарантировать абсолютную точность, полноту и достоверность такой информации и не несут ответственности за возможные потери клиента в связи с ее использованием. Оценки и мнения, представленные в настоящем документе, основаны исключительно на заключениях аналитиков Банка в отношении анализируемых ценных бумаг и эмитентов. Вознаграждение аналитиков не связано и не зависит от содержания аналитических обзоров, которые они готовят, или от существа даваемых ими рекомендаций.

Банк Москвы, его руководство и сотрудники не несут ответственности за инвестиционные решения клиента, основанные на информации, содержащейся в настоящем документе. Банк Москвы, его руководство и сотрудники не несут ответственности в связи с прямыми или косвенными потерями и/или ущербом, возникшим в результате использования клиентом информации или какой-либо ее части при совершении операций с ценными бумагами. Банк Москвы не берет на себя обязательства регулярно обновлять информацию, которая содержится в настоящем документе или исправлять возможные неточности. Сделки, совершенные в прошлом и упомянутые в настоящем документе, не всегда являются индикативными для определения результатов будущих сделок. На стоимость, цену или величину дохода по ценным бумагам или производным инструментам, упомянутым в настоящем документе, могут оказывать неблагоприятное воздействие колебания обменных курсов валют. Инвестирование в российские ценные бумаги несет значительный риск, в связи с чем клиенту необходимо проводить собственный анализ рынка и исследование надежности российских эмитентов до совершения сделок.

Настоящий документ не может быть воспроизведен, полностью или частично, с него нельзя делать копии, выдержки из него не могут использоваться для каких-либо публикаций без предварительного письменного разрешения Банка Москвы. Банк Москвы не несет ответственности за несанкционированные действия третьих лиц, связанные с распространением настоящего документа или любой его части.