

ДОЛГОВОЙ РЫНОК

ЕЖЕДНЕВНЫЙ ОБЗОР

Александр Ермак aermak@region.ru
Константин Комиссаров komissarov@region.ru

Показатель	Значение	Изменение	
		за день	за неделю

Финансовый и товарный рынки

Dow Jones	12 309	-0,2%	0,7%
PTC	1 837	0,9%	4,1%
Золото, \$/oz	630,8	-1,9%	-0,8%
Brent, \$/bbl	64,3	0,0%	3,1%

Денежный рынок

Остатки на к/с, млрд. руб.	385,5	-31,2	-7,0
Остатки на д/с, млрд. руб.	68,6	29,5	15,7
Сальдо операций, млрд. руб.	-	-	-
MIBOR, 1 день	5,69%	0,78%	-2,33%
MIBOR, 1 неделя	5,90%	0,03%	-1,31%
MIBOR, 1 месяц	6,27%	0,04%	-0,45%

Валютный рынок

RUR/USD	26,1883	0,0%	-0,5%
EUR/USD	1,3294	-0,2%	0,7%

Рынки капитала

UST2YR	4,53%	-0,09%	-0,23%
UST5YR	4,39%	-0,05%	-0,17%
UST10YR	4,44%	-0,02%	-0,12%
UST30YR	4,55%	-0,01%	-0,10%
LIBOR US 1YR	5,12%	0,01%	-0,12%
LIBOR EUR 1YR	3,83%	0,02%	-0,02%

Индексы ГК «РЕГИОН»

Regnm OFZ	415,33	0,00%	0,00%
Regnm Muni	112,72	-0,08%	0,07%
Regn Corp	106,85	-0,01%	-0,04%

Вексельные индексы ГК «РЕГИОН»

1Mo	7,87%	0,01%	0,04%
3Mo	8,01%	0,00%	0,37%
6Mo	8,17%	0,00%	0,34%
1Yr	8,52%	0,00%	0,22%

На фоне отсутствия внятной динамики на мировых валютных рынках, официальный курс доллара практически не изменился, укрепившись менее чем на пол копейки. Курс евро колебался на уровнях закрытия вторника — \$1,3320.

На межбанке вчера наблюдался умеренный рост ставок — однодневный MIACR по итогам торговой сессии составил 5,55% годовых против 5,05% накануне. На открытии торгов на фоне ставки overnight находятся в диапазоне 3,75–5,00% годовых.

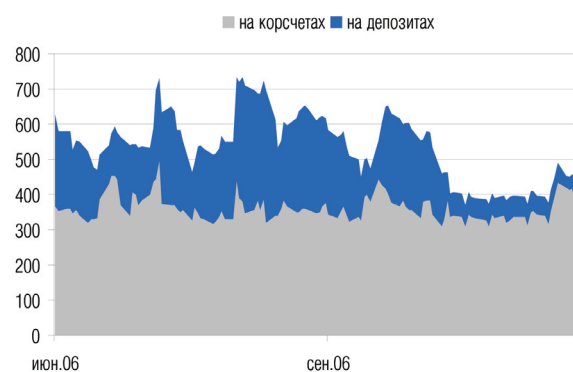
В среду на рынке рублевых облигаций единой тенденции в движении цен вновь не наблюдалось на фоне значительного снижения активности инвесторов.

На рынке базовых активов на фоне отсутствия существенных новостей во вторник была зафиксирована незначительная коррекция цен в сторону снижения. Основное внимание инвесторов будет обращено к выходящим в пятницу данным по занятости в США. Доходность 10 и 30-ти летних бумаг повысилась до 4,49% и 4,57% годовых соответственно. Доходность 30-ти летних еврооблигаций РФ практически не изменилась, оставшись на уровне порядка 5,57–5,58% годовых.

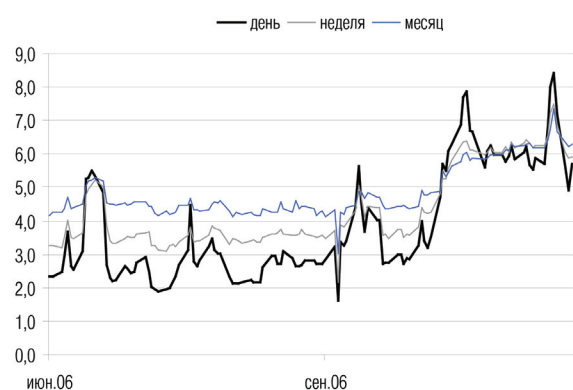
Вчера на первичном рынке состоялось размещение трех выпусков на сумму 6,1 млрд. руб. Все выпуски разместились ближе к верхним границам наших прогнозов. Ставка первого купона дебютного займа Сахатранснефтегаз сложилась на уровне 11,90% годовых, 2-го выпуска КМБ Банк — 7,75%, 3-го выпуска Мастер Банка — 11,75%.

Содержание:

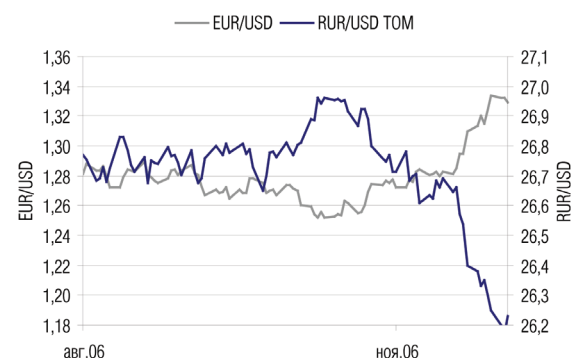
Конъюнктура рынка	2–5
Итоги торгов облигациями	6–15
Вексельный рынок	16–18
Кривые доходности	19–22



Источник: Банк России, ГК «РЕГИОН».



Источник: Банк России, ГК «РЕГИОН».



Источник: Reuters, ГК «РЕГИОН».

ВАЛЮТНЫЙ И ДЕНЕЖНЫЙ РЫНОК

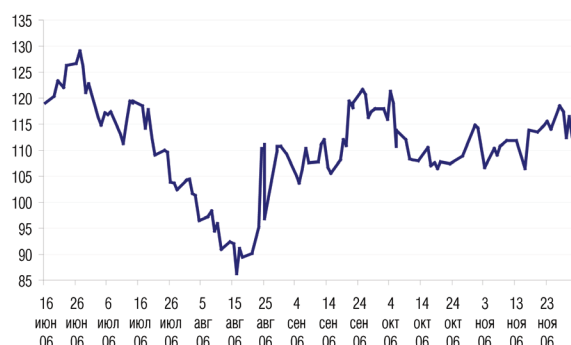
В среду официальный курс доллара практически не изменился, укрепившись менее чем на пол копейки. На торгах с расчетами «завтра» курс доллара вырос на 3,41 копейки. Объем биржевых торгов по американской валюте так же увеличился и составил порядка \$4,4 млрд.

На рынке Forex на фоне отсутствия значимой макроэкономической статистики пара евро/доллар колебалась на уровнях закрытия предыдущего дня — \$1,3320. Публикация ключевых данных по безработице в США (ожидается умеренный рост занятости) станет ключевым событием для долговых и валютных рынков. В случае, если данные подтвердят негативные тенденции замедления американской экономики можно ожидать очередного витка ослабления американской валюты с краткосрочной целью \$1,35–1,36.

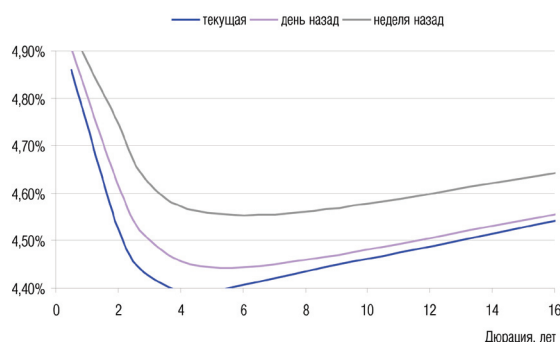
На межбанке в среду на фоне отрицательного сальдо операций коммерческих банков и Банка России наблюдался незначительный рост ставок. Однодневный MIACR по итогам торговой сессии составил 5,55% годовых против 5,05% накануне.

Сегодня суммарные остатки на корреспондентских и депозитных счетах в Банке России незначительно снизились, составив около 454 млрд. руб., при этом сальдо операций комбанков и Банка России сложилось положительным и составило 59,5 млрд. рублей.

Сегодня на открытии торгов ставки по однодневным кредитам составляли порядка 3,75–5,00% годовых. В течение дня мы ожидаем сохранение ставок на межбанке на текущих уровнях.



Россия30-UST30
Источник: Reuters.



Кривая доходности US Treasuries.
Источник: Reuters.

ТОП-5 изм. цены ОФЗ. Источник: ММВБ

Выпуск	Изменение цены, %
46003	0.14
25060	0.02
ОФЗ 28003	0.00
46017	-0.09
25058	-0.08
ОФЗ 46020	-0.10
46002	-0.22
25057	-0.56

РЫНОК ВАЛЮТНЫХ И РУБЛЕВЫХ ОБЛИГАЦИЙ

В среду на рынке рублевых облигаций единой тенденции в движении цен вновь не наблюдалось на фоне значительного снижения активности инвесторов.

Суммарный оборот биржевых торгов по корпоративным облигациям в среду снизился, составив на основной сессии ФБ ММВБ порядка 1,43 млрд. руб., в РПС — около 6,75 млрд. руб. Точечный спрос наблюдался в бумагах компаний связи: цена 2-го выпуска Дальсвязи выросла на 0,2 п. п., суммарный оборот превысил 60 млн. руб. Так же спросом пользовались бумаги ЦентрТелекома: 4-й выпуск подорожал на 0,12 п. п., СЗТ-3 — рост на 0,06 п. п. Среди бумаг «крепкого» второго эшелона можно выделить ОГК-5 (+0,89 п. п.).

На рынке муниципальных облигаций суммарный биржевой оборот так же сократился, составив порядка 207 млн. руб. на основной сессии ММВБ и 1,01 млрд. руб. в РПС.

На рынке базовых активов на фоне отсутствия существенных новостей во вторник была зафиксирована незначительная коррекция цен в сторону снижения. Основное внимание инвесторов будет обращено к выходящим в пятницу данным по занятости в США. Доходность 10 и 30-ти летних бумаг повысилась до 4,49% и 4,57% годовых соответственно. Доходность 30-ти летних еврооблигаций РФ практически не изменилась, оставшись на уровне порядка 5,57–5,58% годовых.

Вчера на первичном рынке состоялось размещение трех выпусков на сумму 6,1 млрд. руб. Все выпуски разместились ближе к верхним границам наших прогнозов. Ставка первого купона дебютного займа Сахатранснефтегаз сложилась на уровне 11,90% годовых, 2-го выпуска КМБ Банк — 7,75%, 3-го выпуска Мастер Банка — 11,75%.

С началом нового месяца можно ожидать повышение рублевой ликвидности, хотя мы не исключаем, что до конца года проблемы с рублевой ликвидностью отчасти могут сохраняться. Положительные тенденции в движении цен на рублевом долговом рынке могут сохраняться на фоне укрепления рубля и низких ставок на рынке базовых активов и еврооблигаций РФ. Стоит подчеркнуть, что ситуация на рынке МБК повторяет картину конца прошлого года — резкий рост ставок в конце третьего квартала, стабилизация в ноябре, снижение во второй декаде декабря. В среднесрочной перспективе, фундаментальных причин для роста доходности мы не видим.

ТОР-5 изм. цены Муниципальные. Источник: ММВБ

Выпуск	Изменение цены, %
ЯрОбл-02	2.05
Томск.об-2	1.61
Воронежская обл.-3	1.27
Якут-03 об	0.99
НовсибО-05	0.90
КрасЯрск05	-0.54
Карелия-9	-0.55
МГор47-об	-0.55
КОМИ 7в об	-1.17
КабБалк 1	-1.45

ТОР-5 изм.цены Корпоративные. Источник: ММВБ

Выпуск	Изменение цены, %
НОМОС 6в	1.89
ОГК-5-1	0.89
ПАВА 01 об	0.70
Агрика-1	0.49
РусТекс 3	0.45
Вагонмаш 1	-0.98
РазгуляйФ1	-1.00
ДиксиФин-1	-1.00
КИТФинБанк	-2.74
Омела 01	-4.49

ТОР-5 изм. цены Еврооблигации. Источник: Reuters

Выпуск	Изменение цены, %
СИНЕК-15	0.74
Газпром-34	0.68
Россия-28	0.55
Мегафон-09	0.41
Система-11	0.40
Петроком-09	-0.33
ММК-08	-0.36
Северсталь-14	-0.40
Алроса-14	-0.46
МДМ-07	-0.50

ТОРГОВЫЕ ИДЕИ.

- 8 ноября состоялось размещение очередного (5-го) выпуска облигаций Башкирии объемом 1 млрд. рублей. Доходность на аукционе составила 7,42% годовых к погашению через 3 года. На вторичных торгах цена выросла на 0,2 п. п. (доходность снизилась до 7,34% годовых), но потенциал роста, по нашим оценкам не исчерпан. С учетом экономического и финансового положения Республики, ее высокого кредитного рейтинга (на уровне Московской области) справедливый уровень доходности нового выпуска на вторичном рынке составляет по нашему мнению порядка 7,0–7,1% годовых, что соответствует цене 102,77–103,05.

- 26 октября 2006 г. на ФБ ММВБ состоялось размещение облигаций Нижегородской области серии 34003 объемом 2 млрд. рублей по номиналу с погашением в 2011 г. С учетом амортизации дюрация нового выпуска составляет 3,52 года. Ставка первого купона была установлена на уровне 8,7% годовых, что соответствует эффективной доходности к погашению на уровне 8,5% годовых. Вчерашние вторичные торги по облигациям закрылись при росте цены до уровня 101,2% годовых (эффективная доходность — 8,19% годовых). Тем не менее мы считаем, что «upside» по цене облигаций сохраняется. С учетом финансового положения эмитента, доходности предыдущего выпуска мы оцениваем справедливый уровень доходности нового выпуска на уровне порядка 7,75% годовых (что соответствует цене порядка 102,5% от номинала). Рекомендация — покупать.

- 19 сентября Совет Директоров Европейского Банка Реконструкции и Развития (ЕБРР) одобрил сделку по приобретению доли в уставном капитале АКБ «Спурт» (г. Казань, Республика Татарстан) (по нашим сведениям более 25%). В настоящее время сделка находится в стадии оформления. Вхождение в состав акционеров ЕБРР с одной стороны является подтверждением определенного уровня корпоративного управления и достигнутых результатов деятельности банка, а с другой — позволит существенно расширить и улучшить ресурсную базу, что позволит увеличить масштабы и эффективность деятельности «СПУРТ» банка. В настоящее время на рынке обращаются векселя Банка «Спурт». Сделки по годовым бумагам проходят на уровне порядка 11,4–11,5% годовых, что, по нашему мнению, не отражает изменения в оценке рисков банка, связанных с изменением в составе акционеров и соответственно с появлением дополнительных возможностей для развития. Мы оцениваем справедливую доходность однолетних векселей на уровне не более 11,0–11,1% годовых и ожидаем ее дальнейшее снижение в средне- и долгосрочной перспективе. Наши рекомендации — покупать векселя АКБ «Спурт».

- 27 октября Fitch присвоило эмиссии облигаций Кировской области на сумму 600 млн. руб. рейтинг «BBB(rus)». В настоящий момент облигации торгуются при доходности 8,42% годовых (при дюреции 1,85 года), которые с учетом кредитного рейтинга эмитента и выпуска являются явно недооцененными по сравнению с остальными муниципальными бумагами с аналогичным кредитным рейтингом. Наши рекомендации — покупать.

- 23 августа начались вторичные биржевые торги по облигациям Черкизово, 1. На аукционе, который состоялся 6 июня т. г., доходность выпуска составила 9,05% годовых, в то время как по нашим оценкам справедливый уровень доходности с учетом премии за первичное размещение находился на 20–30 б. п. выше установленного. Однако, с учетом

ТОР-10 обороты ОФЗ. Источник: ММВБ

Выпуск	Оборот, тыс. руб.
	ММВБ
ОФЗ 28003	9300485
ОФЗ 28004	2774621
46018	2036936
46003	948844
46001	200360
46002	115167
ОФЗ 46020	83181
25060	62718
26198	50763
46017	48976

ТОР-10 обороты Муниципальные. Источник: ММВБ

Выпуск	Оборот, тыс. руб.	
	ММВБ	РСР
Липецкая обл-4	406	301800
Мос.обл.6в	21589	118339
МГор47-об	1	107948
НовсибОбл2	355	87701
КраснодКр	9608	49243
Удмуртия-1	20000	38000
МГор38-об	1126	45052
КабБалк 1	0	32286
ВолгогрОбл	26659	0
Мос.обл.5в	2432	24124

ТОР-10 обороты Корпоративные. Источник: ММВБ

Выпуск	Оборот, тыс. руб.	
	ММВБ	РСР
ТАИФ-Финанс-1	1002	601002
ЮТК-04 об.	34456	340140
ОГК-5-1	106282	249845
РЖД-06обл	4	355158
Агрика-1	10000	271351
РЖД-05обл	12082	219807
ИРКУТ-03об	3012	206335
ФСК ЕЭС-02	1037	193963
РЖД-03обл	1	178715
Мосэнерго2	40138	96171

произошедшего с момента размещения расширения спреда к ОФЗ на 20–25 б. п. мы оцениваем справедливый уровень доходности облигаций Черкизово,1 на вторичных торгах в размере 8,90–8,95% годовых, что соответствует цене порядка 100,2–100,3% от номинала.

- В обзоре «Торговые идеи» от 13 июля «Воронежская область: доходная среди равных» мы рекомендовали покупать 3-й выпуск облигаций Воронежской области, оценивая потенциал снижения спреда к ОФЗ на 15–20 б. п. (доходность выпуска составляла порядка 8,52% годовых) и рост цены с 107,2% до 107,7% от номинала. С того момента доходность выпуска снизилась до 8,27% годовых, а цена выросла до 108% годовых. Вместе с тем, в результате снижения доходности ОФЗ спред Воронежской области снизился всего на 8 б. п. С учетом вышесказанного, а также роста привлекательности субфедеральных облигаций на фоне ожиданий роста российских кредитных рейтингов, мы оцениваем новый уровень справедливой доходности в размере порядка 8,0–8,10% годовых и повышаем ориентир по цене до 108,65–109% от номинала. И сохраняем свои рекомендации «покупать».

Итоги торгов корпоративными облигациями

Эмитент	Объем, млн. руб.	Купон, %	НКД, %	Оферта			Погашение			Цена, %				Доходность, %			Объем сделок, тыс. руб.	
				дата	дней	дюрация, лет	дата	дней	дюрация, лет	спрос	предл.	срвз.	изм.	к оферте	к погаш.	текущая	биржевой	РПС
АвтобанИн *	250	13.00	2.529			-	23.09.08	657	1.59	99.00	100.14	99.92	-0.08	-	13.70	13.01	999	0
АвтомирФ-1	1000	11.66	2.939	04.09.07	279	0.72	01.09.09	1000	-	99.80	100.00	99.81	0.01	12.23	-	11.68	129	50000
Автоприбор	500	12.80	1.227	31.10.07	334	0.87	29.04.09	875	-	98.70	98.80	98.72	-0.24	14.84	-	12.96	586	0
АгрикаПП 1	1000	11.80	2.069	01.04.08	485	1.24	29.09.09	1028	-	99.75	100.19	100.00	0.49	12.12	-	11.80	10000	271351
АгроСоюз	500	13.28	0.473	24.05.07	183	0.45	21.05.09	897	-	100.00	100.08	100.00	0.00	13.94	-	13.28	450	0
АдаманФ2об	2000	11.25	0.401	24.05.07	169	0.46	20.05.10	1261	-	99.90	100.05	99.86	-0.09	12.07	-	11.26	988	0
АИЖК 5об	2200	7.35	1.047			-	15.10.12	2140	4.42	-	99.30	99.31	0.01	-	7.72	7.40	10	42754
АИЖК 7об	4000	7.68	1.326			-	15.07.16	3509	6.31	99.65	99.80	99.63	0.03	-	7.96	7.70	9971	0
АИЖК 8об	5000	7.63	1.317	15.03.14	2656	5.15	15.06.18	4209	5.62	99.42	99.60	99.35	-0.05	7.98	7.87	7.68	0	0
АиФМПфин 1	1500	11.75	5.408	19.12.07	380	0.95	17.06.09	924	-	100.00	100.20	100.04	-0.07	12.04	-	11.74	597	0
АКИБАНК-1	600	12.62	1.418	26.04.07	147	0.39	23.04.09	869	-	100.40	-	100.40	0.00	11.78	-	12.57	200	7035
Алтан 01	150	14.00	5.945	03.07.07	209	0.54	30.06.09	937	-	99.15	99.75	99.75	0.44	14.93	-	14.03	103	0
Амурмет-01	1500	9.80	2.604			-	26.02.09	813	2.01	101.63	101.68	101.65	-0.03	-	9.15	9.64	2541	0
АптЗби6 об	3000	9.89	4.200	03.07.08	575	1.44	30.06.09	937	2.24	100.50	100.82	100.93	-0.12	10.39	9.69	9.79	5047	30210
Аркада-01	600	13.20	5.786	29.06.07	225	0.53	28.06.08	570	-	99.70	99.79	99.74	0.23	14.12	-	13.23	748	0
Аркада-02	700	13.31	3.865	26.08.07	263	0.69	20.02.09	807	1.68	99.22	99.93	99.49	-0.15	14.49	14.05	13.37	1651	0
БанкСОЮЗ01	1000	9.25	1.039			-	24.04.08	505	1.30	101.88	101.93	101.90	0.02	-	8.01	9.07	708	0
БанкСОЮЗ02	2000	8.37	1.468	04.10.07	302	0.81	05.10.09	1034	2.55	99.50	99.95	99.99	-0.03	8.53	8.54	8.37	12584	0
Белон 01	1500	9.10	0.000			-	03.06.09	910	2.28	100.17	100.45	100.20	-0.20	-	9.21	9.08	1803	0
Вагонмаш 1	300	13.50	6.177			-	19.06.08	561	1.36	104.50	105.28	104.40	-0.98	-	10.59	12.93	231	0
ВБД ПП 2об	3000	9.00	4.142			-	15.12.10	1470	3.34	103.20	-	103.20	0.05	-	8.21	8.72	516	6149
ВлгТлкВТ-2	3000	8.20	0.022	02.12.08	730	1.88	30.11.10	1455	-	100.85	101.50	101.10	0.00	7.74	-	8.11	5055	45643
ВлгТлкВТ-3	2300	8.50	0.023			-	30.11.10	1455	2.69	102.04	102.25	101.70	-0.79	-	8.00	8.35	3050	0
ВолАбрЗ-01	300	10.95	2.490			-	15.03.07	99	0.27	100.20	100.80	100.37	-0.33	-	9.64	10.91	16686	12788
Волга 1 об	1500	12.00	2.795			-	13.03.07	97	0.27	100.35	100.40	100.40	0.21	-	10.56	11.95	5	0
ВолгоБур01	600	11.00	1.688	10.10.07	315	0.82	08.10.08	672	-	99.40	99.70	99.70	0.00	11.66	-	11.03	4	0
ГАЗПРОМ АЗ	10000	8.11	3.044			-	18.01.07	43	0.12	100.15	100.35	100.35	0.06	-	5.08	8.08	2007	19035
ГАЗПРОМ А4	5000	8.22	2.522			-	10.02.10	1162	2.81	104.30	104.39	104.39	0.03	-	6.77	7.87	6995	31299

Итоги торгов корпоративными облигациями

Эмитент	Объем, млн. руб.	Купон, %	НКД, %	Оферта			Погашение			Цена, %				Доходность, %			Объем сделок, тыс. руб.	
				дата	дней	дюрация, лет	дата	дней	дюрация, лет	спрос	предл.	срвз.	изм.	к оферте	к погаш.	текущая	биржевой	РПС
ГАЗПРОМ А6	5000	6.95	2.247			-	06.08.09	974	2.43	100.70	100.77	100.74	-0.01	-	6.75	6.89	1228	52228
ГазпромБ 1	5000	7.10	2.432			-	27.01.11	1513	3.58	99.25	99.40	99.25	0.10	-	7.44	7.15	2977	103910
ГАЗФин 01	5000	8.49	2.628	12.02.08	435	1.13	08.02.11	1525	-	100.00	100.05	100.02	0.00	8.63	-	8.48	27604	0
ГидроОГК-1	5000	8.10	3.418			-	29.06.11	1666	3.79	103.00	103.07	103.02	-0.06	-	7.44	7.86	26784	92738
ГорСупер-1	1000	10.99	1.295	22.01.08	417	1.06	21.07.09	958	-	100.15	100.50	100.50	-0.05	10.93	-	10.93	1005	25139
ГОТЭК-2	1500	11.50	5.262	21.06.07	197	0.51	18.06.09	925	-	99.40	99.60	99.62	-0.19	12.60	-	11.54	1202	11130
ГТ-ТЭЦ 3об	1500	10.45	1.346			-	18.04.08	499	1.29	100.05	100.10	100.00	-0.01	-	10.70	10.45	7692	6982
ДальСвз2об	2000	8.75	0.000	02.06.10	1276	3.03	30.05.12	2002	-	100.00	102.80	102.70	0.20	7.99	-	8.52	10271	56481
ДальСвз3об	1500	8.60	0.000			-	03.06.09	910	1.74	101.00	101.60	101.25	0.01	-	8.01	8.49	20158	50740
ДжэйЭфСи 2 *	1200	13.00	0.036			-	04.12.07	363	0.73	99.70	99.89	99.70	-0.02	-	13.89	13.03	19959	0
ДиксиФин-1	3000	9.25	1.926			-	17.03.11	1562	3.54	93.00	94.90	94.00	-1.00	-	11.34	9.84	0	0
ДомоФин-01	1000	12.50	3.801	15.02.07	76	0.19	14.02.08	435	-	99.85	100.14	99.85	-0.27	13.48	-	12.51	18	0
Евросервис	1500	14.00	2.992	19.12.06	28	0.04	18.12.07	377	-	99.96	100.00	100.00	0.01	14.52	-	14.00	664	0
Евросеть-2	3000	10.25	0.028	04.12.07	366	0.97	02.06.09	909	-	99.10	99.80	99.57	-0.21	11.01	-	10.29	11161	46141
ЖилсоцФ-1	600	11.50	1.292	25.10.07	332	0.86	22.10.09	1051	-	99.50	100.40	100.00	-	11.80	-	11.50	3001	104999
ЗолСелигд1	300	14.50	2.542	01.01.08	398	0.99	28.06.11	1665	-	102.00	102.01	102.01	-0.19	13.05	-	14.21	2	0
ИжАвто-01	1200	10.70	2.462			-	14.03.07	98	0.27	99.72	99.85	99.74	-0.04	-	11.90	10.72	5267	0
Ижмаш 02	1000	13.55	6.274	19.12.06	16	0.04	17.06.08	559	-	-	100.96	100.11	0.01	10.31	-	13.53	2102	0
ИмплозияФ1	300	11.30	3.901	01.08.07	243	0.62	30.07.08	602	-	99.40	99.55	99.50	0.05	12.43	-	11.35	399	1598
Инвестторг	350	12.00	1.644	17.04.07	132	0.36	14.10.08	678	-	100.20	100.50	100.34	0.13	11.22	-	11.95	16757	0
ИнкомЛада2	1400	11.75	0.612	16.02.07	77	0.20	12.02.10	1164	-	99.80	99.98	99.88	0.00	12.92	-	11.76	7920	19980
ИнкомФин01	1500	12.70	1.948	18.10.07	316	0.38	28.03.09	843	1.39	99.85	100.05	100.00	0.01	13.29	13.52	12.70	4963	0
Инмарко 1	1000	9.85	4.480	22.12.06	21	0.04	19.12.08	744	-	-	99.95	99.95	0.03	11.07	-	9.85	515	0
Инпром 02	1000	10.70	4.075	19.07.07	232	0.59	15.07.10	1317	-	101.15	101.60	101.38	-0.27	8.50	-	10.55	1023	0
Инпром 03	1300	10.70	0.410	23.05.07	169	0.46	18.05.11	1624	-	100.97	101.19	101.02	-0.17	8.55	-	10.59	1015	0
ИнтеграФ-1	2000	10.50	2.158			-	20.03.09	835	2.05	99.50	100.15	100.00	0.07	-	10.76	10.50	8000	0
ИРКУТ-03об	3250	8.74	1.820			-	16.09.10	1380	3.25	103.48	103.75	103.75	-0.07	-	7.72	8.42	3012	206335
Искитим-01	200	16.80	3.406			-	24.12.06	18	0.05	100.09	100.28	100.07	-0.20	-	15.96	16.78	300	0

Итоги торгов корпоративными облигациями

Эмитент	Объем, млн. руб.	Купон, %	НКД, %	Оферта			Погашение			Цена, %				Доходность, %			Объем сделок, тыс. руб.	
				дата	дней	дюрация, лет	дата	дней	дюрация, лет	спрос	предл.	срвз.	изм.	к оферте	к погаш.	текущая	биржевой	РПС
КамскДол 1	100	13.50	0.703			-	15.02.07	71	0.19	100.01	100.04	100.04	0.01	-	13.92	13.49	1	0
КамскДол 2 *	200	13.50	1.664			-	17.10.07	315	0.82	99.95	100.00	99.95	-0.05	-	14.25	13.50	9350	40792
КамскДол 3	500	13.50	2.922	15.06.07	191	0.50	04.06.09	911	-	99.91	99.98	100.00	0.01	14.19	-	13.50	59	0
Карус.Ф 01	3000	9.75	2.030	18.09.08	652	1.65	12.09.13	2472	-	99.61	99.66	99.63	-0.03	10.21	-	9.78	8368	0
Кедр-01	450	11.50	1.922			-	05.10.07	303	0.79	99.75	-	99.90	0.70	-	12.13	11.51	9	0
Кедр-02	1000	11.15	2.383	18.03.08	475	1.18	15.09.09	1014	-	99.50	99.90	99.61	-0.19	11.98	-	11.19	39646	0
КИТФинБанк	2000	10.50	4.948	17.12.06	16	0.03	18.12.08	743	-	100.05	100.30	100.20	-2.74	3.74	-	10.47	21644	44800
Кокс 01	3000	8.95	3.408			-	16.07.09	953	2.31	100.75	100.98	100.87	-0.08	-	8.75	8.87	7361	40340
КОПЕЙКА 01	1200	9.75	2.084	19.12.06	13	0.04	17.06.08	559	-	100.17	100.25	100.20	-0.01	4.12	-	9.73	23046	26053
КОПЕЙКА 02	4000	8.70	0.334	18.02.09	819	2.02	15.02.12	1897	-	99.25	99.30	99.25	0.00	9.39	-	8.76	41730	52416
КОРА УК 01	1000	12.00	1.644	15.01.08	405	1.04	14.07.09	951	-	99.50	99.80	99.62	-0.23	12.95	-	12.04	1693	0
КрВост-Инв	1500	11.50	3.214			-	25.02.07	81	0.22	100.10	100.35	100.10	-0.15	-	11.15	11.48	25	47156
Криоген 02	500	9.75	3.953	10.07.07	219	0.57	08.07.08	580	-	99.00	100.00	100.00	0.02	9.96	-	9.75	8300	0
Лаверна 01	1000	11.25	1.695	12.04.07	127	0.35	08.04.10	1219	-	100.25	100.44	100.35	0.10	10.37	-	11.21	2	25100
Ленээнерг01	3000	10.25	1.348			-	19.04.07	134	0.37	100.35	100.65	100.42	-0.23	-	9.20	10.20	22663	7024
ЛОМО 03	1000	12.50	2.603	14.03.08	466	1.19	05.09.09	1004	-	99.80	100.02	100.11	0.09	12.75	-	12.48	16016	0
Лукойл2обл	6000	7.25	0.298	20.11.07	349	0.94	17.11.09	1077	2.70	100.87	101.19	101.09	0.04	6.15	6.95	7.17	5054	0
Магnezит 1	1500	9.85	4.507	21.06.07	202	0.52	18.12.08	743	-	100.50	100.80	100.65	-0.05	8.76	-	9.78	2013	0
МагнитФ 01	2000	9.34	0.358			-	19.11.08	714	1.83	101.92	102.25	101.92	0.02	-	8.42	9.16	1622	0
МаксиГ 01	3000	11.25	2.558	13.09.07	285	0.74	12.03.09	827	-	97.05	97.25	97.03	0.03	16.01	-	11.59	2280	675
МарийНПЗ	800	12.40	5.741	19.06.07	202	0.50	16.12.08	741	-	100.00	100.30	100.30	0.20	12.13	-	12.36	3	0
МартаФин 1	700	14.84	0.529			-	22.05.08	533	1.36	100.65	101.49	101.30	-0.50	-	14.29	14.65	506	0
МартаФин 3	2000	13.07	4.476	01.02.08	427	1.07	02.08.11	1700	-	98.80	99.22	99.00	0.11	14.48	-	13.20	4950	0
МастерБ-2	1000	11.75	0.386	25.05.07	177	0.47	23.05.08	534	-	100.15	100.20	100.18	-0.05	11.64	-	11.72	12487	18711
МГТС-04 об	1500	7.10	0.817	25.04.07	142	0.38	22.04.09	868	-	100.13	100.20	100.10	0.00	6.92	-	7.09	2089	0
МГТС-05 об	1500	8.30	0.182	29.05.07	176	0.48	25.05.10	1266	-	100.55	100.77	100.55	-0.07	7.23	-	8.25	12822	0
МедведьФ 1	750	13.00	0.000	05.09.07	280	0.73	01.09.10	1365	-	100.26	100.50	100.40	-0.06	13.03	-	12.94	6489	0
МельнКомб	1000	11.50	3.056	30.08.07	278	0.70	26.02.09	813	-	99.60	99.80	99.80	0.00	12.08	-	11.52	2	27554

Итоги торгов корпоративными облигациями

Эмитент	Объем, млн. руб.	Купон, %	НКД, %	Оферта			Погашение			Цена, %				Доходность, %			Объем сделок, тыс. руб.	
				дата	дней	дюрация, лет	дата	дней	дюрация, лет	спрос	предл.	срвз.	изм.	к оферте	к погаш.	текущая	биржевой	РПС
Метзавод	2000	8.75	2.301			-	27.02.09	814	2.03	-	99.47	99.11	-0.58	-	9.40	8.82	15064	0
Мечел 2об	5000	8.40	3.866	16.06.10	1291	3.01	12.06.13	2380	-	100.95	101.15	101.00	0.03	8.23	-	8.31	4545	0
Мечел ТД-1	3000	5.50	2.607			-	12.06.09	919	2.32	93.10	93.15	93.10	0.00	-	8.79	5.90	283	0
МИА-1об	2200	10.00	0.740			-	20.09.12	2115	2.76	101.25	102.00	102.40	0.00	-	9.44	9.76	84	0
М-ИНДУСТР	1000	12.25	3.558	21.08.07	258	0.68	16.08.11	1714	3.59	100.50	100.80	100.87	0.37	11.18	12.35	12.14	2027	0
Миракс 01	1000	11.50	3.340			-	19.08.08	622	1.55	100.75	100.90	100.73	0.02	-	10.71	11.41	332	0
Миракс 02	3000	10.99	2.288			-	17.09.09	1016	2.42	100.50	100.75	100.46	-0.04	-	11.07	10.94	7535	103946
МИРФинанс1	1000	9.89	4.390	27.12.06	28	0.06	27.12.07	386	-	99.80	99.99	99.95	-0.06	10.83	-	9.89	699	0
МКБ 01обл	500	10.50	1.208			-	25.04.07	140	0.38	99.55	100.10	99.60	-0.04	-	12.07	10.54	79	0
МЛК-Фин 01	500	12.00	1.348	26.04.07	146	0.38	23.07.09	960	-	99.48	100.00	100.00	0.40	12.52	-	12.00	1	0
ММК ТФ 01	650	11.50	4.600	11.01.07	39	0.10	10.07.08	582	-	99.00	100.00	99.99	-0.01	11.66	-	11.50	1079	0
МОИА 01	1500	9.00	4.142	25.12.06	19	-	21.12.10	1476	3.35	-	101.95	101.95	0.15	-	8.60	8.82	1	0
МоскомцБ *	1000	9.76	0.000			-	10.12.08	735	1.88	100.01	100.17	100.02	-0.10	-	9.98	9.75	4999	709247
Мособлгаз1	1000	10.75	4.918			-	21.12.08	746	1.04	102.15	102.35	102.03	-0.17	-	8.98	10.53	1	47953
Мосэнерго1	5000	7.54	1.611	15.09.09	1017	2.52	13.09.11	1742	-	99.90	100.05	100.12	-0.04	7.63	-	7.53	1	0
Мосэнерго2	5000	7.65	2.033	23.02.12	1909	4.32	18.02.16	3361	-	100.50	100.60	100.53	-0.02	7.66	-	7.61	40138	96171
Мотовил3-1	1500	10.00	3.616	26.07.07	234	0.61	22.01.09	778	-	100.50	100.75	100.51	-0.04	9.33	-	9.94	11599	0
МоторФин-1	800	12.00	2.499	20.09.07	295	0.76	19.03.09	834	-	100.00	100.70	100.19	0.29	12.03	-	11.97	2033	0
МСельПром1	1000	13.00	6.162	15.06.07	193	0.49	12.12.08	737	-	100.09	100.34	100.20	-0.25	12.97	-	12.97	8178	16340
НатурПрод2	1000	10.75	4.977	18.12.07	379	0.96	16.06.09	923	-	99.65	99.70	99.70	0.10	11.36	-	10.78	0	0
НижЛенИнв	400	16.00	6.488	09.01.07	41	0.09	08.07.08	580	-	99.80	100.30	100.30	0.11	12.64	-	15.95	502	0
НижЛенИнв2	550	13.00	5.948	21.06.07	202	0.51	18.06.09	925	-	100.01	100.57	100.28	-0.42	12.81	-	12.96	3	0
НИКОСИМ 2	1500	12.30	0.674	16.08.07	253	0.67	20.08.09	988	-	100.00	100.40	100.39	-0.08	12.22	-	12.25	3463	0
НИТОЛ 01	1000	12.00	5.556	19.12.06	13	0.04	16.12.08	741	1.90	100.00	100.14	100.00	0.00	12.02	1.20	12.00	8000	22000
НОК-02	400	12.30	2.325	25.09.08	666	1.64	22.09.11	1751	-	99.87	100.10	99.80	0.00	12.79	-	12.32	4332	0
НОМОС 6в	800	10.02	3.049			-	16.08.07	253	0.67	101.55	101.95	103.50	1.89	-	4.87	9.68	99	0
ОГК-5 об-1	5000	7.50	1.274	01.10.09	1033	2.57	29.09.11	1758	-	99.90	100.00	100.84	0.89	7.29	-	7.43	106282	249845
ОГО-argo-1	1100	15.50	1.367			-	22.04.07	137	0.38	100.21	100.65	100.27	-0.44	-	15.12	15.45	702	0

Итоги торгов корпоративными облигациями

Эмитент	Объем, млн. руб.	Купон, %	НКД, %	Оферта			Погашение			Цена, %				Доходность, %			Объем сделок, тыс. руб.	
				дата	дней	дюрация, лет	дата	дней	дюрация, лет	спрос	предл.	срвз.	изм.	к оферте	к погаш.	текущая	биржевой	РПС
ОГО-агро-2	1200	12.95	3.583			-	25.02.09	812	1.75	99.35	99.54	99.50	0.06	-	11.49	13.01	497	0
Омела 01	50	18.00	3.107			-	03.10.07	301	0.76	100.01	104.99	100.51	-4.49	-	18.45	17.90	1864	0
ОМЗ-5 об	1500	8.80	2.218	01.09.09	1002	2.44	30.08.11	1728	-	-	110.35	100.50	0.04	8.77	-	8.75	1005	0
ОСТ-2об	1000	12.90	0.954	10.05.07	166	0.42	08.05.08	519	-	95.00	95.10	94.98	-0.23	27.70	-	13.58	1	0
ПАВА 01 об	350	1.00	0.225			-	15.06.08	557	1.51	99.00	-	99.70	0.70	-	1.20	1.00	504	0
Петрокомб2	3000	8.50	2.305			-	31.08.09	999	2.44	99.40	99.65	99.55	-0.06	-	8.87	8.53	995	0
ПИК-5об	1120	10.20	0.419	22.05.07	167	0.45	20.05.08	531	-	99.60	99.75	99.61	-0.02	11.55	-	10.24	4980	0
ПМЗ 01	1200	9.90	1.166	24.07.07	237	0.61	21.07.09	958	-	100.15	100.25	100.25	0.03	9.82	-	9.87	10681	0
Промсвб-04	600	8.20	0.764			-	01.11.07	330	0.88	99.93	100.00	100.00	0.00	-	8.35	8.20	11270	0
ПятерочкаФ	1500	11.45	0.659			-	12.05.10	1253	2.94	109.40	109.60	109.50	0.05	-	8.38	10.45	565	0
РазгуляйФ1	2000	11.50	1.953	05.04.07	131	0.33	02.10.08	666	-	99.92	100.05	99.00	-1.00	15.11	-	11.61	10473	43142
РЖД-02обл	4000	7.75	0.000			-	05.12.07	364	0.98	-	-	101.50	0.10	-	6.27	7.63	1	111650
РЖД-03обл	4000	8.33	0.000			-	02.12.09	1092	2.72	103.80	104.10	104.00	0.10	-	6.95	8.01	1	178715
РЖД-05обл	10000	6.67	2.412			-	22.01.09	778	1.98	99.80	100.00	99.91	-0.06	-	6.82	6.67	12082	219807
РЖД-06обл	10000	7.35	0.423			-	10.11.10	1435	3.48	101.45	101.60	101.54	0.04	-	7.01	7.23	4	355158
РЖД-07обл	5000	7.55	0.434			-	07.11.12	2163	4.88	102.65	102.72	102.70	0.04	-	7.11	7.35	58603	61630
РКС-01	1500	9.70	1.302	17.10.07	320	0.84	15.04.09	861	-	100.95	101.25	101.06	0.11	8.55	-	9.59	26276	0
РМБ	1000	10.50	1.208	26.04.07	149	0.39	27.04.09	873	-	99.00	99.90	99.63	-0.12	11.76	-	10.53	4596	0
РОСБАНК-1	3000	9.25	2.864	14.02.07	70	0.19	15.02.09	802	-	100.35	100.45	100.42	-0.08	7.03	-	9.21	1807	0
РосселхБ 2	7000	7.85	0.301			-	16.02.11	1533	3.61	101.74	101.83	101.77	0.21	-	7.56	7.71	46662	86513
РосселхозБ	3000	7.50	0.000	06.12.06	2	-	04.06.08	546	-	-	100.25	100.20	-0.25	-	-	7.48	5260	0
РТК-ЛИЗ 4с	2250	8.80	0.756			-	08.04.08	489	0.90	99.90	100.20	100.05	0.05	-	8.91	8.79	1	16513
РТК-ЛИЗ 5с	2250	8.80	3.496	16.08.07	257	0.62	12.08.10	1345	-	100.00	100.17	100.11	-0.09	8.75	-	8.79	2005	100100
РусАлФ-3в	6000	7.20	1.499			-	21.09.08	655	1.69	99.95	100.40	100.00	-0.08	-	7.31	7.20	1000	10796
РуссНефть1	7000	9.25	4.384	12.12.08	743	1.81	10.12.10	1465	-	99.75	99.83	99.80	-0.05	9.58	-	9.26	878	0
РусСтанд-3	2000	8.40	2.416			-	22.08.07	259	0.69	-	-	99.97	-0.23	-	8.59	8.40	4998	0
РусТекс 2	1000	12.75	3.144			-	05.03.09	820	1.33	97.90	97.95	97.90	0.13	-	14.87	13.02	1493	30565
РусТекс 3	1200	12.00	1.414	23.10.07	330	0.85	20.10.09	1049	-	99.00	99.20	99.37	0.45	13.15	-	12.07	1202	19830

Итоги торгов корпоративными облигациями


Эмитент	Объем, млн. руб.	Купон, %	НКД, %	Оферта			Погашение			Цена, %				Доходность, %			Объем сделок, тыс. руб.	
				дата	дней	дюрация, лет	дата	дней	дюрация, лет	спрос	предл.	срвз.	изм.	к оферте	к погаш.	текущая	биржевой	РПС
РусьБанк-1	1400	10.50	2.186	22.03.07	106	0.29	19.03.09	834	-	-	100.30	100.15	-0.02	10.10	-	10.48	5007	0
СалютЭнерг	3000	10.15	4.505	26.12.06	27	0.05	25.12.07	384	-	99.87	99.95	99.95	0.00	11.14	-	10.15	2728	0
СанвэйГ 01	1000	11.66	0.000	06.06.07	190	0.50	03.12.08	728	-	100.60	100.90	100.90	0.00	10.01	-	11.55	15221	0
СатурнНПО	1500	9.00	1.849	24.03.07	108	0.30	23.03.08	473	-	99.91	100.07	100.06	0.01	8.90	-	8.99	6003	0
СатурнНПО2	2000	9.25	1.926	21.03.08	473	1.22	20.09.11	1749	-	-	102.00	100.00	0.00	9.44	-	9.25	1	0
СвердлЭн-1	500	10.50	2.790	-	-	-	01.03.07	85	0.23	-	100.50	100.47	-0.25	-	8.48	10.45	28633	51200
СвобСокол2	600	11.75	0.418	-	-	-	22.11.07	351	0.93	99.95	100.20	99.95	-0.05	-	12.14	11.75	199	0
СевКаб обл	500	12.50	1.918	-	-	-	06.10.07	304	0.79	100.80	100.99	100.80	-0.10	-	11.97	12.40	25	0
СевСтАвто	1500	11.25	4.068	25.01.07	50	0.14	21.01.10	1142	-	-	-	100.50	0.00	7.50	-	11.19	6834	0
СЗТелекЗоб	3000	9.25	0.152	28.02.08	456	1.18	24.02.11	1541	-	102.40	102.55	102.46	0.06	7.34	-	9.02	35630	0
Сибакадем2	1500	10.00	2.247	15.06.07	198	0.50	12.12.08	737	-	100.00	100.17	100.17	-0.13	10.01	-	9.98	6310	10017
СибТлк-4об	2000	12.50	5.240	-	-	-	05.07.07	211	0.55	102.95	103.04	103.00	-0.12	-	7.21	12.13	3095	10295
СибТлк-5об	3000	9.20	1.008	-	-	-	25.04.08	506	1.32	101.95	102.15	101.95	-0.02	-	7.83	9.02	1019	27521
СибТлк-7об	2000	8.65	0.332	-	-	-	20.05.09	896	2.26	101.55	101.85	101.55	-0.25	-	8.10	8.51	2031	40631
СИБУРХолд1	1500	6.00	1.479	-	-	-	01.11.12	2157	5.91	99.80	100.10	100.05	0.15	-	5.19	5.99	1	0
СлавИнв 02	900	10.00	1.014	30.04.07	152	0.40	27.10.08	691	-	99.50	99.90	99.85	0.14	10.61	-	10.01	6989	6982
Слвстекло2	1200	9.28	0.890	31.10.07	329	0.88	28.10.09	1057	-	100.00	100.10	100.10	0.01	9.35	-	9.27	2	0
СМАРТС 02	500	14.00	6.252	26.12.06	21	0.05	26.06.07	202	-	99.55	99.90	99.90	0.11	16.01	-	14.01	9	0
СМАРТС 03	1000	14.10	2.472	02.10.07	303	0.79	29.09.09	1028	-	-	99.31	99.19	-0.11	15.68	-	14.21	26	0
СНХЗ Фин 1	1000	10.70	1.876	02.10.07	303	0.80	29.09.09	1028	-	99.80	100.00	99.95	-0.05	11.01	-	10.70	9994	0
СобинБ 01	2000	12.00	0.690	14.11.07	345	0.91	13.05.09	889	-	99.70	99.85	99.97	-0.03	12.38	-	12.00	679	987
СодружФ-1	2500	10.45	1.174	-	-	-	22.10.09	1051	2.53	99.74	99.90	99.77	-0.13	-	10.81	10.47	1995	0
СОКАвто 01	1100	12.00	1.348	-	-	-	24.04.08	505	1.30	99.70	99.90	99.90	0.06	-	12.42	12.01	3	0
Спурт 01об	500	9.25	0.507	-	-	-	15.11.07	344	0.91	-	-	100.01	0.01	-	9.56	9.24	2000	0
СТИНфин-01	300	16.00	2.805	03.04.07	118	0.32	01.04.08	482	-	99.77	99.97	100.00	0.32	16.40	-	16.00	1057	0
СУ-155 1об	1500	10.50	1.985	-	-	-	30.03.07	114	0.31	99.90	100.29	100.25	0.22	-	10.01	10.47	1805	27022
СуварКаз-1	900	13.00	2.279	03.04.07	125	0.32	31.03.09	846	-	99.95	100.05	99.90	-0.14	13.61	-	13.01	3231	0
СудострБ-1	1500	10.50	4.401	05.07.07	216	0.55	02.07.09	939	-	99.95	100.05	99.94	-0.01	10.86	-	10.50	7886	0

Итоги торгов корпоративными облигациями

Эмитент	Объем, млн. руб.	Купон, %	НКД, %	Оферта			Погашение			Цена, %				Доходность, %			Объем сделок, тыс. руб.	
				дата	дней	дюрация, лет	дата	дней	дюрация, лет	спрос	предл.	срвз.	изм.	к оферте	к погаш.	текущая	биржевой	РПС
СУЭК-02	1000	8.50	0.466			-	15.02.07	71	0.19	99.71	100.05	100.00	-0.10	-	8.75	8.50	12420	0
ТАИФ-Фин01	4000	8.42	1.915	11.09.08	650	1.65	09.09.10	1373	-	99.87	100.00	100.05	0.08	8.55	-	8.41	1002	601002
ТатфондБ 3	1500	10.00	0.411	20.11.07	351	0.92	19.05.09	895	-	99.90	100.05	100.00	0.00	10.38	-	10.00	20000	0
Татэнерго1	1500	9.65	2.194			-	13.03.08	463	1.20	101.50	101.90	101.78	0.02	-	8.29	9.48	1017	0
Терна-Ф 01	500	14.00	2.992	20.12.06	14	0.04	16.12.08	741	-	99.95	100.05	99.95	-0.10	14.99	-	14.00	2	0
ТехИнвст-1	2000	10.00	0.164	29.05.08	545	1.41	26.05.11	1632	-	98.00	99.35	98.00	-0.80	11.84	-	10.20	2	0
ТКБ-1	800	10.50	0.345	27.05.07	175	0.47	01.06.09	908	-	99.90	100.14	100.09	0.09	10.70	-	10.49	5505	0
ТМК-02 обл	3000	10.09	1.963	27.03.07	114	0.30	24.03.09	839	-	100.85	101.00	100.95	0.06	6.93	-	9.99	2	100930
ТМК-03 обл	5000	7.95	2.309	19.02.08	443	1.15	15.02.11	1532	-	100.35	100.40	100.36	-0.09	7.76	-	7.92	10768	75997
Топкнига-1	700	11.35	3.669	08.02.07	69	0.18	05.02.09	792	-	100.10	100.34	100.05	-0.25	11.15	-	11.34	50	0
ТрансэнергоФ	2500	11.65	3.766	09.08.07	253	0.65	05.02.09	792	-	100.20	100.29	100.20	0.10	11.60	-	11.62	120	9321
Удмнефтьпр *	1500	9.50	0.130			-	01.09.08	635	1.62	100.07	100.12	100.10	0.00	-	9.78	9.49	10010	0
УралВагЗФ	2000	9.40	1.648			-	30.09.08	664	1.69	100.28	100.40	100.36	0.08	-	9.38	9.36	10036	0
УралВагЗФ2	3000	9.35	1.614	03.10.07	305	0.80	05.10.10	1399	-	100.40	100.45	100.40	-0.09	9.00	-	9.31	8533	0
УралВТБ-1	1500	10.25	1.151	26.04.07	149	0.38	24.04.08	505	-	-	100.25	100.05	-0.11	10.49	-	10.24	4002	33785
УралСвзИн4	3000	9.99	0.931			-	01.11.07	330	0.88	102.20	102.33	102.16	-0.14	-	7.60	9.77	3083	0
УралСвзИн5	2000	9.19	1.209			-	17.04.08	498	1.30	-	102.10	101.90	-0.10	-	7.83	9.01	19871	0
Финконтр 1	700	11.70	0.032			-	04.09.07	272	0.72	99.50	99.64	99.60	-0.05	-	12.85	11.74	199	0
ФСК ЕЭС-02	7000	8.25	3.662			-	22.06.10	1294	3.05	103.50	103.65	103.50	-0.01	-	7.24	7.97	1037	193963
ФСК ЕЭС-03	7000	7.10	3.365			-	12.12.08	737	1.85	100.00	100.15	100.02	0.03	-	7.21	7.09	5006	10006
ФСК ЕЭС-04	6000	7.30	1.100			-	06.10.11	1765	4.12	100.05	100.07	100.08	0.07	-	7.41	7.29	1	8004
ХКФ Банк-2	3000	8.50	0.512	15.05.07	160	0.44	11.05.10	1252	-	-	-	99.50	-0.25	9.90	-	8.54	1144	54775
ХКФ Банк-3	3000	8.25	1.718	22.03.07	106	0.28	16.09.10	1380	-	-	99.85	99.60	-0.20	10.01	-	8.28	0	0
ЦентрТел-4	7000	13.80	4.121			-	21.08.09	989	2.30	114.20	114.49	114.14	0.12	-	8.04	12.09	69588	62769
ЦУН 01 обл	1000	11.75	1.320	24.04.08	516	0.86	22.04.10	1233	-	99.81	100.00	99.90	0.04	11.71	-	11.76	1798	0
ЧТПЗ 01об	3000	9.50	4.373	18.06.08	567	1.41	16.06.10	1288	-	101.50	103.00	102.38	-0.34	7.97	-	9.27	12279	45134
ЭйрЮнион01	1500	13.00	0.784	15.05.07	167	0.43	10.11.09	1070	-	99.30	99.40	99.32	-0.16	15.43	-	13.08	8075	0
Электрон01	500	11.75	1.738			-	13.04.08	494	1.27	99.97	100.06	100.00	0.00	-	12.06	11.75	400	0

Итоги торгов корпоративными облигациями

Эмитент	Объем, млн. руб.	Купон, %	НКД, %	Оферта			Погашение			Цена, %				Доходность, %			Объем сделок, тыс. руб.	
				дата	дней	дюрация, лет	дата	дней	дюрация, лет	спрос	предл.	срвз.	изм.	к оферте	к погаш.	текущая	биржевой	РПС
Элемтэ с.А	200	10.60	0.436	20.02.07	76	0.21	08.02.08	429	-	-	100.10	100.10	-0.02	10.48	-	10.58	47124	47142
ЭМАльянс 1	2000	10.50	4.171	13.07.07	223	0.58	08.07.11	1675	-	100.00	100.50	100.40	0.00	10.00	-	10.45	5020	0
Югтранзит	600	1.00	0.214			-	19.06.07	195	0.53	90.50	91.50	91.50	1.00	-	19.30	1.09	0	0
Юниаструм	1000	12.50	3.630	20.02.07	79	0.21	17.02.09	804	-	100.27	100.35	100.36	0.06	10.79	-	12.45	2690	0
Юнимилк 01	2000	9.75	2.271	08.09.09	1009	2.43	06.09.11	1735	-	100.05	100.20	100.05	0.05	9.95	-	9.74	22011	51000
ЮСКК 01обл	600	14.00	5.945	03.07.07	216	0.54	01.07.08	573	-	100.00	100.15	100.05	0.05	14.33	-	13.99	1510	0
ЮТК-02 об.	1500	10.50	3.423			-	07.02.07	63	0.17	100.30	100.39	100.30	-0.01	-	8.75	10.46	14293	30084
ЮТК-03 об.	3500	10.90	1.762	09.10.07	314	0.82	10.10.09	1039	-	102.08	102.12	102.09	-0.01	8.42	-	10.67	7139	47959
ЮТК-04 об.	5000	10.50	2.416			-	09.12.09	1099	1.60	103.05	103.30	103.15	0.12	-	8.30	10.17	34456	340140
Яковлевс-1	1000	12.00	1.315	26.10.07	324	0.86	31.10.08	695	-	99.85	99.94	99.94	0.14	12.40	-	12.00	49	0
Итого :																	1439398	5991890



Эмитент	Объем, млн. руб.	Купон, %	НКД, %	Погашение			Цена, %				Доходность, %		Объем сделок, тыс. руб.	
				дата	дней	дюрация, лет	спрос	предл.	срвз.	изм.	к погаш.	текущая	биржевой	РПС
Брянск-02	300	9.02	1.532	05.10.08	669	1.68	100.85	101.35	101.00	0.00	8.69	8.93	15150	0
Волгогр 01	450	9.70	1.276	17.07.08	589	1.50	-	103.00	102.99	0.09	7.62	9.41	4714	0
Волгогр061	700	11.99	5.487	17.06.10	1289	1.77	105.30	105.64	105.63	0.28	8.09	11.35	1207	0
Волгогр06л	600	11.99	5.717	11.06.09	918	1.38	104.10	104.55	104.00	-0.50	8.45	11.53	26659	0
Воронеж063	500	10.25	4.381	27.06.11	1664	3.45	107.46	-	109.27	1.27	7.79	9.38	1	10927
ИркОбл31-3	3000	7.75	1.911	24.11.10	1449	1.84	99.00	99.30	99.21	0.03	4.12	7.81	9921	0
ИркОбл31-4	1200	8.25	0.497	26.05.10	1267	1.79	99.85	99.95	99.90	-0.10	8.19	8.25	1498	0
ИркОбл-а01	825	10.50	1.400	22.07.07	228	0.60	101.11	101.39	101.25	-0.05	8.13	10.37	5	0
КабБалк 1	500	14.00	1.262	20.10.07	318	0.84	102.51	103.90	102.50	-1.45	11.17	13.65	0	32286
Казань06о6	2300	9.32	0.179	29.08.09	997	2.47	99.88	99.98	99.95	0.00	8.39	9.32	3660	0
Карелия 1	500	8.40	0.000	02.06.10	1274	2.79	-	100.30	99.75	-0.55	8.29	8.42	46	0
КировОбл 2	600	8.45	1.597	24.09.09	1023	1.67	100.66	100.97	100.72	-0.20	8.26	8.39	3021	0
КОМИ 5в о6	500	14.00	2.800	24.12.07	383	0.98	106.03	106.10	106.05	0.00	7.20	13.20	5912	0
КОМИ 6в о6	700	13.50	1.960	14.10.10	1408	3.17	116.05	116.20	116.05	0.00	7.31	11.63	3	0
КОМИ 7в о6	1000	10.00	0.356	22.11.13	2543	5.01	106.70	110.00	107.18	-1.17	7.74	9.33	964	0
КраснодКр	1000	10.00	0.603	15.05.07	160	0.44	101.15	101.25	101.13	-0.35	7.45	9.88	9608	49243
КраснЯрКрз	3000	7.00	1.208	01.10.08	665	1.26	99.40	99.45	99.45	0.00	7.20	7.03	2486	0
КрасЯрск05	1000	8.50	1.141	18.10.08	682	1.75	101.14	101.50	101.60	-0.54	7.17	8.36	1498	0
ЛипецкОбл4	1500	7.95	2.919	19.07.11	1686	3.19	100.50	100.80	100.80	0.11	7.84	7.88	406	301800
Магадан-06	450	11.00	2.381	15.09.08	649	1.61	103.75	104.00	103.95	0.00	8.86	10.58	15592	0
МГор29-о6	5000	10.00	0.027	05.06.08	547	1.43	100.00	-	105.70	-0.05	6.06	9.46	3181	10555
МГор38-о6	5000	10.00	4.466	26.12.10	1481	3.34	112.30	112.40	112.35	-0.09	6.59	8.90	1126	45052
МГор39-о6	10000	10.00	3.781	21.07.14	2784	5.59	109.71	109.80	109.79	0.02	6.75	9.10	7356	10965
МГор40-о6	5000	10.00	1.123	26.10.07	324	0.85	102.71	103.75	103.75	-0.05	5.75	9.63	4482	0
МГор41-о6	10000	10.00	3.534	30.07.10	1332	3.09	100.00	108.55	107.95	0.00	6.58	9.26	1079	0
МГор44-о6	20000	10.00	4.521	24.06.15	3122	6.05	109.75	109.85	109.84	0.08	6.74	9.10	3891	0
МГ														

Итоги торгов государственными облигациями

Выпуск	НКД, %	Погашение		Цена, %					Доходность, %	Объем сделок, тыс. руб.
		дата	дюрация, лет	мин.	мак.	закр.	срвз.	изм. срвз.		
46001	23.010	10.09.2008	0.95	104.05	104.15	104.09	104.08	-0.03	5.93	200360
28003	13.420	16.04.2008	1.29	107.32	107.37	107.37	107.34	0.00	4.42	9300485
25058	6.040	30.04.2008	1.34	100.70	100.70	100.70	100.70	-0.08	5.90	42294
28004	5.750	13.05.2009	2.22	109.52	109.56	109.56	109.54	-0.00	5.82	2774621
25060	5.560	29.04.2009	2.24	99.55	99.60	99.55	99.55	0.02	6.14	62718
46003	38.350	14.07.2010	2.67	110.75	111.31	110.75	110.89	0.14	6.18	948844
25057	8.520	20.01.2010	2.80	103.15	103.15	103.15	103.15	-0.56	6.43	1
25059	7.020	19.01.2011	3.64	99.70	99.80	99.70	99.73	-0.06	6.32	15459
46002	27.620	08.08.2012	4.03	109.75	109.84	109.80	109.78	-0.22	6.34	115167
26198	5.260	02.11.2012	5.11	97.30	97.85	97.75	97.80	-0.04	6.45	50763
46017	4.890	03.08.2016	6.67	106.30	106.41	106.30	106.39	-0.09	6.53	48976
46018	21.860	24.11.2021	8.55	111.60	111.84	111.60	111.81	-0.07	6.54	2036936
46020	21.180	06.02.2036	12.73	102.60	102.85	102.75	102.69	-0.10	6.80	83181

Вексельный рынок

Векселедатель	Срок погашения	Доходность по котировкам		Изм. за неделю	
		спрос	предложение	спрос	предложение
МДМ-Банк	дек 06	7,00	6,80	0,00	0,00
	январь 07	7,30	7,00	0,00	0,00
	май 07	7,70	7,40	0,00	0,00
УралСиб	дек 06	6,80	6,40	0,00	0,00
	февраль 07	7,10	6,80	0,00	0,00
	сентябрь 07	7,60	7,30	0,00	0,00
Росбанк	дек 06	6,90	6,60	0,00	0,00
	январь 07	7,20	6,90	0,00	0,00
	август 07	7,50	7,20	0,00	0,00
	сентябрь 07	7,60	7,30	0,00	0,00
	ноябрь 07	7,70	7,40	0,00	0,00
Междун. банк СПб	март 07	10,20	9,60	0,00	0,00
	июль 07	10,80	10,50	0,00	0,00
Импэксбанк	январь 07	6,80	6,50	0,00	0,00
	апрель 07	7,20	6,90	0,00	0,00
Альфа-Банк	апрель 07	7,60	7,30	0,00	0,00
	август 07	8,00	7,70	0,00	0,00
Татфондбанк	март 07	10,00	9,60	0,00	0,00
	апрель 07	10,10	9,80	0,00	0,00
	июнь 07	10,20	10,10	0,00	0,00
МежПромБанк	ноябрь 06	8,00	7,50	0,00	0,00
	январь 07	8,80	8,50	0,00	0,00
	март 07	9,00	8,70	0,00	0,00
	сентябрь 07	9,80	9,00	0,00	0,00
ВТБ	апрель 07	6,90	6,30	0,00	0,00
	июнь 07	7,00	6,70	0,00	0,00
	апрель 08	7,40	7,10	0,00	0,00
	октябрь 08	7,70	7,40	0,00	0,00
Сбербанк РФ	апрель 07	6,80	6,30	0,00	0,00
Банк Москвы	февраль 07	7,00	6,70	0,00	0,00
Газпромбанк	ноябрь 06	6,70	6,40	0,00	0,00
	декабрь 06	6,80	6,50	0,00	0,00
	январь 07	6,80	6,50	0,00	0,00
	март 07	6,90	6,70	0,00	0,00
	июнь 07	7,10	6,90	0,00	0,00
Банк «Петрокоммерц»	ноябрь 06	6,30	6,00	0,00	0,00
	декабрь 06	6,80	6,70	0,00	0,00
	апрель 07	7,50	7,20	0,00	0,00
	июнь 07	7,60	7,30	0,00	0,00
	октябрь 07	7,90	7,60	0,00	0,00
	ноябрь 07	8,00	7,70	0,00	0,00
	декабрь 07	8,10	7,80	0,00	0,00
НОМОС-Банк	декабрь 06	7,00	6,80	0,00	0,00
	январь 07	7,50	7,20	0,00	0,00
	апрель 07	7,80	7,50	0,00	0,00
Пробизнесбанк	январь 07	9,40	9,10	0,00	0,00
	апрель 07	9,90	9,50	0,00	0,00
Абсолют Банк	ноябрь 06	7,90	7,50	0,00	0,00
	январь 07	8,60	8,40	0,00	0,00

Вексельный рынок

Векселедатель	Срок погашения	Доходность по котировкам		Изм. за неделю	
		спрос	предложение	спрос	предложение
Абсолют Банк	фев 07	8,90	8,50	0,00	0,00
	июн 07	9,30	8,90	0,00	0,00
Еврофинанс	янв 07	7,00	6,80	0,00	0,00
	сен 07	7,50	7,30	0,00	0,00
Банк БИН	дек 06	10,00	9,00	0,00	0,00
	янв 07	10,40	9,90	0,00	0,00
	мар 07	10,70	10,20	0,00	0,00
	апр 07	10,90	10,30	0,00	0,00
	июн 07	11,30	10,80	0,00	0,00
Транскредитбанк	янв 07	7,30	7,00	0,00	0,00
	сен 07	7,80	7,50	0,00	0,00
Россельхозбанк	окт 06	0,00	0,00	-6,00	-5,50
	янв 07	7,30	7,00	0,00	0,00
	апр 07	7,50	7,20	0,00	0,00
МБРР	апр 07	7,80	7,30	0,00	0,00
Зенит	ноя 06	6,70	6,50	0,00	0,00
	янв 07	7,30	7,00	0,00	0,00
	фев 07	7,60	7,30	0,00	0,00
	июл 07	7,90	7,50	0,00	0,00
Глобэкс	дек 06	11,60	11,20	0,00	0,00
	янв 07	12,50	11,50	0,00	0,00
	мар 07	13,20	12,70	0,00	0,00
Агропромкредит	дек 06	10,40	10,00	0,00	0,00
УралВТБ	дек 06	9,20	8,80	0,00	0,00
Северная Казна	дек 06	10,20	9,60	0,00	0,00
	янв 07	10,40	10,00	0,00	0,00
	апр 07	10,80	10,20	0,00	0,00
	июн 07	11,10	10,60	0,00	0,00
Моск.Кред.Банк	мар 07	9,70	9,40	0,00	0,00
	апр 07	9,80	9,50	0,00	0,00
	июл 07	10,10	9,90	0,00	0,00
СКБ	мар 07	12,00	11,50	0,00	0,00
Авангард	дек 06	9,50	8,80	0,00	0,00
	янв 07	9,70	9,00	0,00	0,00
Промсвязьбанк	фев 07	7,80	7,40	0,00	0,00
	мар 07	7,90	7,50	0,00	0,00
	июн 07	8,00	7,80	0,00	0,00
Связь-Банк	янв 07	7,90	7,30	0,00	0,00
	фев 07	8,00	7,50	0,00	0,00
	апр 07	8,40	7,90	0,00	0,00
Судостроительный	дек 06	9,10	8,80	0,00	0,00
	мар 07	9,80	9,40	0,00	0,00
	май 07	10,00	9,50	0,00	0,00
ВБРР	янв 07	7,40	7,00	0,00	0,00
	июл 07	8,20	7,80	0,00	0,00
Экспобанк	дек 06	10,00	9,30	0,00	0,00
	мар 07	10,90	10,30	0,00	0,00
Ютэйр -Лизинг	ноя 06	10,40	10,00	0,00	0,00

Вексельный рынок

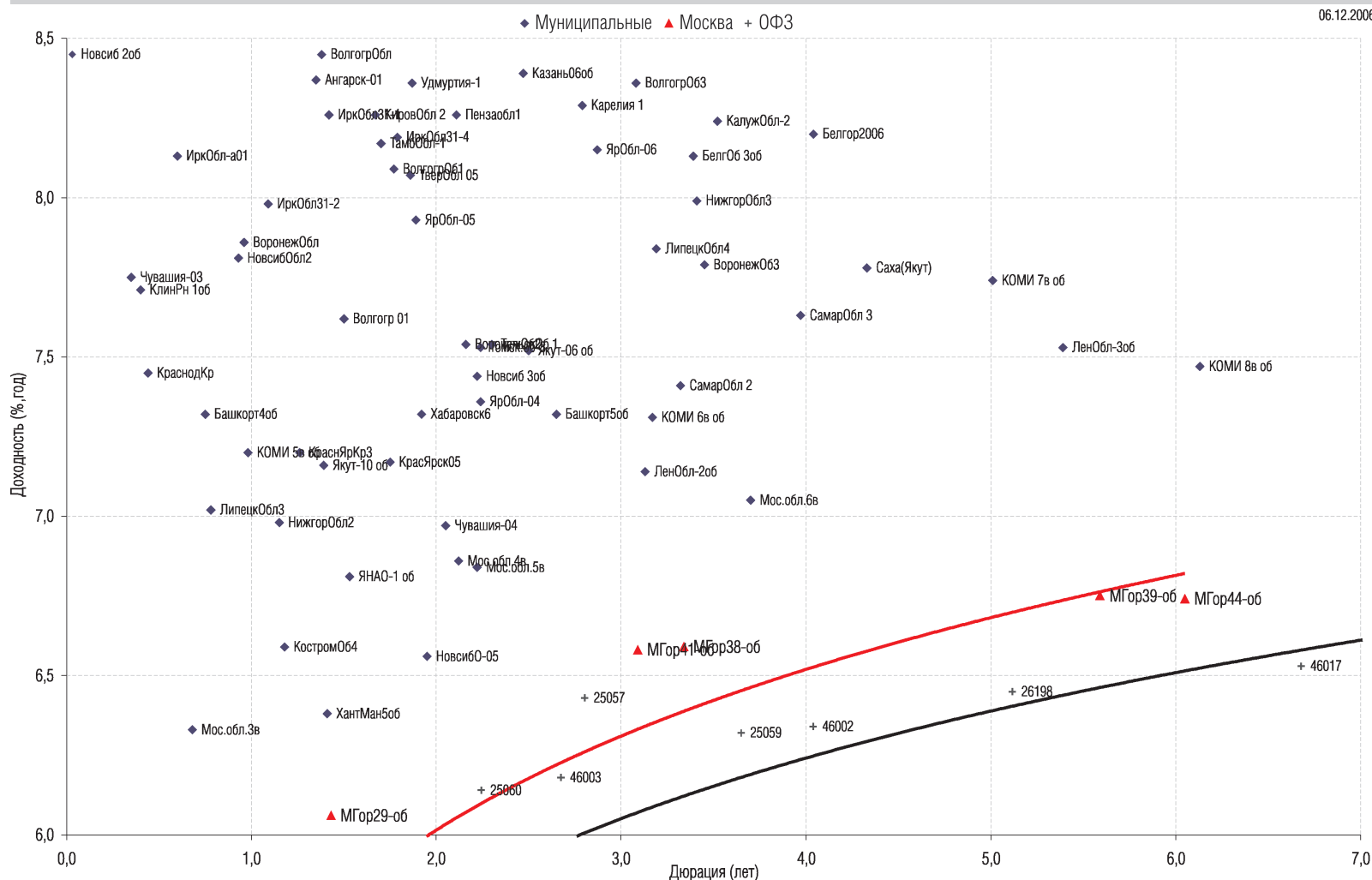
Структура вексельных индексов и доходности векселей

Эмитент	1 месяца		3 месяца		6 месяцев		12 месяцев	
	Доля, %	Дох-ть, %	Доля, %	Дох-ть, %	Доля, %	Дох-ть, %	Доля, %	Дох-ть, %
Абсолют Банк	5,0	8,52	10,0	8,95	5,0	9,23	-	-
Авангард	5,0	9,29	-	-	-	-	-	-
Агропромкредит	-	-	-	-	-	-	-	-
АК Барс	-	-	5,0	7,99	-	-	5,0	8,30
Альфа-Банк	-	-	-	-	10,0	7,86	10,0	8,14
Банк БИН	5,0	9,18	10,0	9,70	-	-	-	-
БПФ	-	-	-	-	-	-	-	-
ВБРР	5,0	7,62	-	-	5,0	7,95	5,0	8,42
ВТБ	-	-	-	-	10,0	6,84	10,0	6,99
Газпромбанк	5,0	6,82	15,0	6,93	5,0	7,09	-	-
Глобэкс	5,0	10,47	5,0	12,41	-	-	-	-
Еврофинанс	5,0	7,22	15,0	7,28	-	-	10,0	8,32
Зенит	5,0	7,15	5,0	7,64	-	-	-	-
Импэксбанк	-	-	-	-	-	-	-	-
МБРР	-	-	-	-	-	-	-	-
МБСПб	-	-	-	-	-	-	5,0	11,00
МДМ-Банк	5,0	7,53	-	-	-	-	-	-
МежПромБанк	5,0	8,33	5,0	8,59	-	-	10,0	9,71
Моск.Кред.Банк	-	-	5,0	9,93	10,0	10,13	5,0	10,25
Банк Москвы	-	-	-	-	-	-	-	-
Петрокоммерц	5,0	7,19	-	-	5,0	7,78	5,0	8,10
НОМОС-Банк	5,0	7,73	-	-	10,0	7,93	10,0	8,15
Пробизнесбанк	5,0	8,70	-	-	10,0	10,27	-	-
Промсвязьбанк	-	-	5,0	7,67	-	-	-	-
Росбанк	5,0	7,27	-	-	-	-	5,0	7,86
Россельхозбанк	5,0	7,41	-	-	10,0	7,70	-	-
Русь-Банк	-	-	-	-	-	-	10,0	10,25
Сбербанк РФ	-	-	-	-	-	-	-	-

06.12.2006

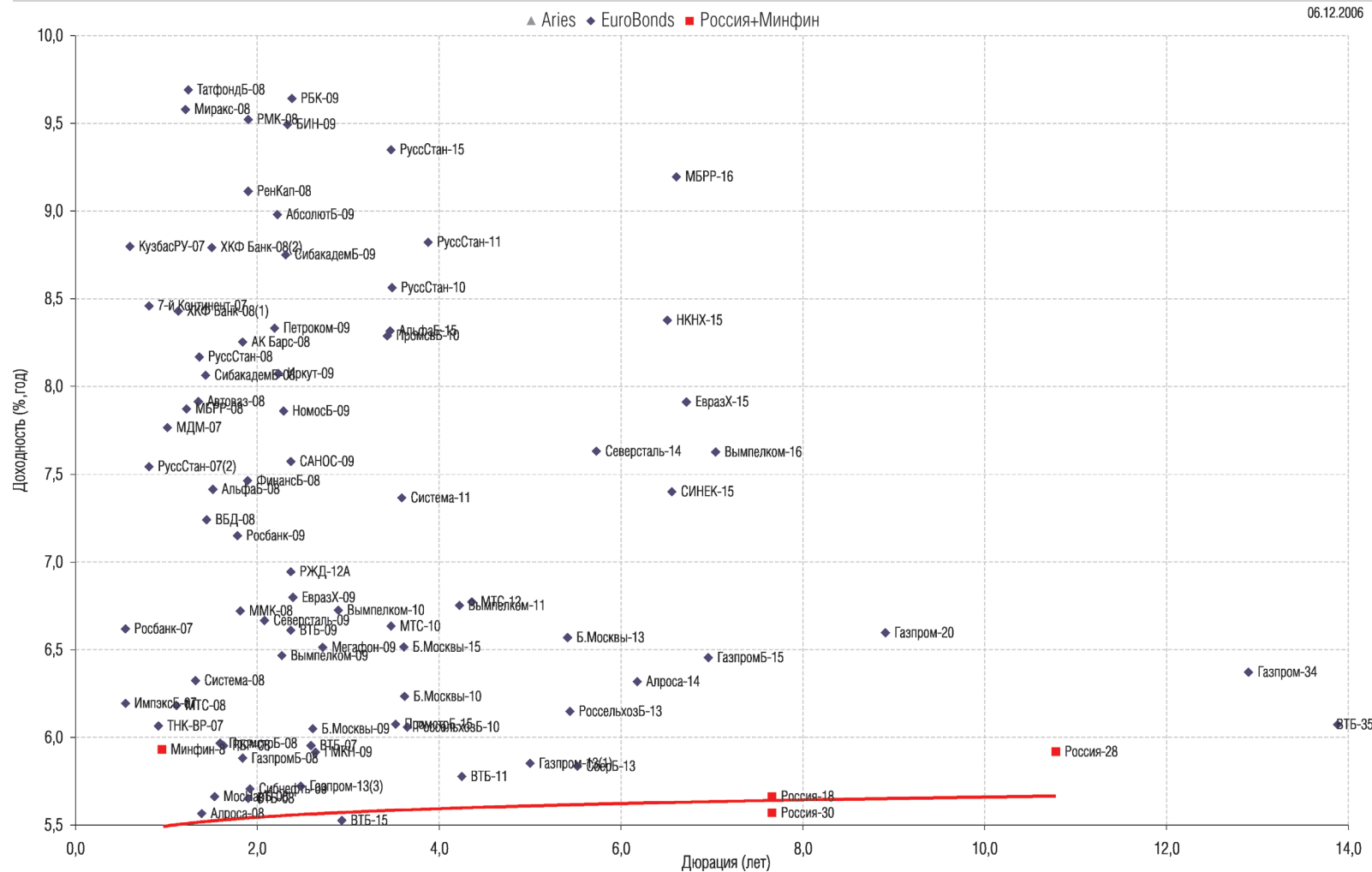


Кривые доходности



Кривые доходности

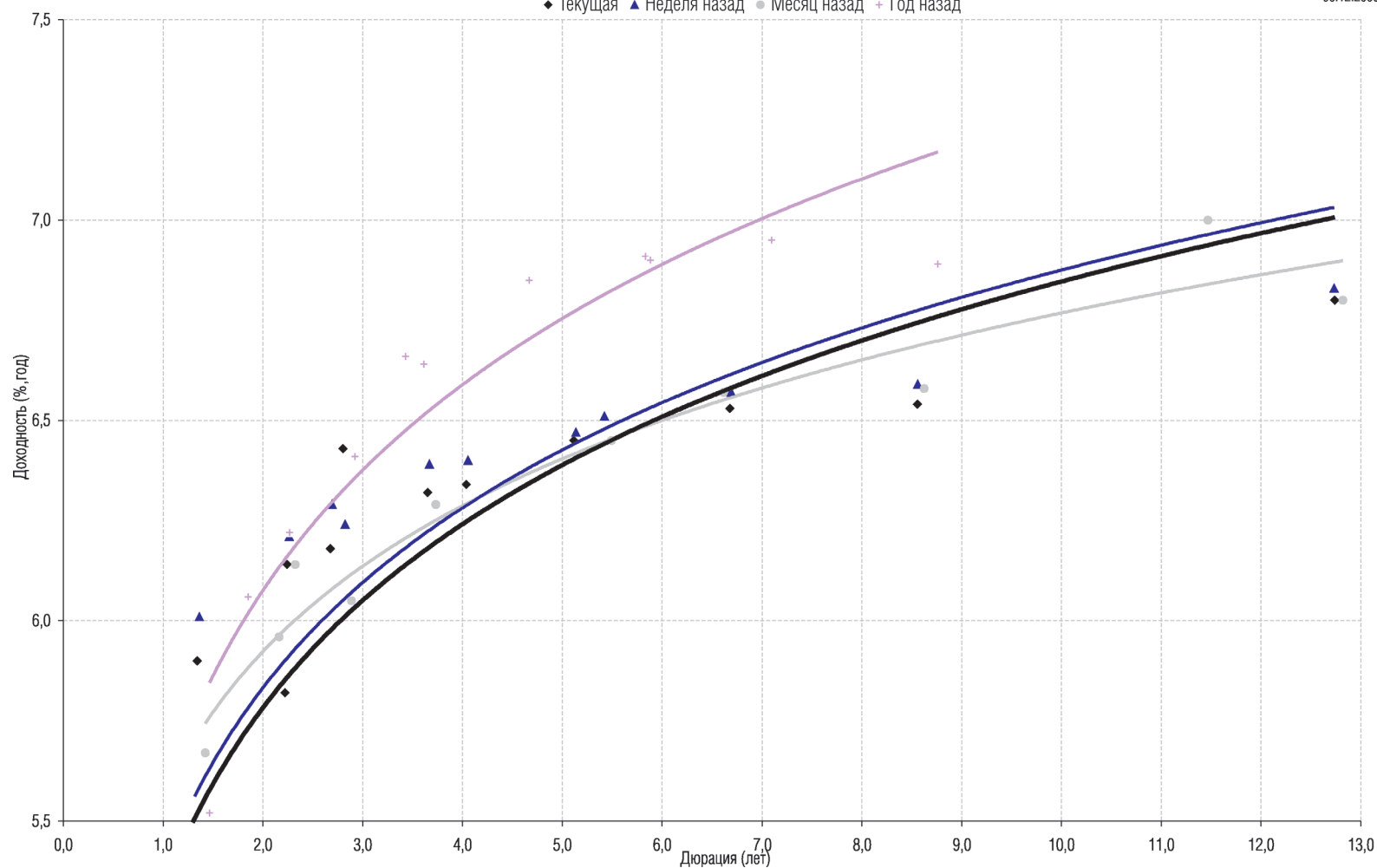
06.12.2006



Кривые доходности

◆ Текущая ▲ Неделя назад ● Месяц назад + Год назад

06.12.2006



ОПЕРАЦИИ С АКЦИЯМИ

Руководитель департамента:

Павел Ващенко (доб. 335; e-mail: pvaschenko@regnm.ru)

Клиентское обслуживание:

Владимиров Владимир (доб. 570; e-mail: vladimirov@regnm.ru)

Маргарита Петрова (доб. 333; e-mail: rita_petrova@regnm.ru)

Янковский Александр (доб. 585; e-mail: java@regnm.ru)

Трейдеры:

Марина Муминова (доб. 157; e-mail: muminova@regnm.ru),
(095) 264 4372 (прямой)

Никита Фраш (доб. 137; e-mail: frash@regnm.ru)

Рифат Летфуллин (доб. 504; e-mail: letfullin@regnm.ru)

Орловский Максим (доб. 534; e-mail: orlovskiy@regnm.ru)

ОПЕРАЦИИ С ВЕКСЕЛЯМИ

Павел Голышев (доб. 303; email: golyshev@regnm.ru)

Виктория Скрыпник (доб. 301; email: vvs@regnm.ru)

Елена Шехурдина (доб. 463; email: lenash@regnm.ru),

Крищенко Богдан (доб. 580; email: valentine@regnm.ru)

ОПЕРАЦИИ С ОБЛИГАЦИЯМИ

Сергей Гуминский (доб. 433; email: guminskiy@regnm.ru)

Петр Костиков (доб. 471; email: kostikov@regnm.ru)

Игорь Каграмян (доб. 575; email: kia@regnm.ru)

Нестерова Анна (доб. 549; email: nesterova@regnm.ru)

ОРГАНИЗАЦИЯ ПРОГРАММ ДОЛГОВОГО ФИНАНСИРОВАНИЯ

Олег Дулебенец (доб. 584; e-mail: dulebenets@regnm.ru)

Константин Ковалев (доб. 547; e-mail: kovalev@regnm.ru)

АНАЛИТИЧЕСКОЕ И ИНФОРМАЦИОННОЕ ОБСЛУЖИВАНИЕ

Директор по аналитике и информации:

Анатолий Ходоровский (доб. 538; e-mail: khodorovsky@regnm.ru)

Анализ финансовых рынков (долговой рынок):

Александр Ермак (доб. 405; e-mail: aermak@regnm.ru)

Константин Комиссаров (доб. 428; e-mail: komissarov@regnm.ru)

Отраслевой и макроэкономический анализ:

Валерий Вайсберг (доб. 143; e-mail: vva@regnm.ru)

Виталий Крюков (e-mail: krukovvv@region.ru)

Виталий Лакеев (e-mail: lakeevvv@region.ru)

ДОВЕРИТЕЛЬНОЕ УПРАВЛЕНИЕ

Сергей Малышев (доб. 120; email: smalyshev@regnm.ru)

Данила Шевырин (доб. 178; email: she_dv@regnm.ru)

Группа компаний «РЕГИОН» объединяет динамично развивающиеся компании, оказывающие в совокупности целый спектр услуг на рынке ценных бумаг, в числе которых услуги в сфере брокерской (ООО «БК РЕГИОН»), депозитарной деятельности (ЗАО «ДК РЕГИОН»), доверительного управления ценными бумагами, управления инвестиционными фондами, паевыми инвестиционными фондами и негосударственными пенсионными фондами (ЗАО «РЕГИОН ЭСМ»), а также услуги финансового консультанта на рынке ценных бумаг (ЗАО «РЕГИОН ФК»). Компании группы обладают всеми необходимыми лицензиями для осуществления соответствующих видов деятельности. Профессионализм сотрудников компаний группы подтвержден рейтингами НАУФОР (АА — высокая степень надежности), журнала «Деньги», а также многочисленными опросами участников рынка ценных бумаг, проводимых информационными агентствами АК&М и РосБизнесКонсалтинг, по результатам которых Компания устойчиво занимает ведущие места. Основные причины наших успехов кроются в четком понимании тенденций рынка и чутком отношении к интересам наших клиентов. Если Вам потребуется какая-либо помощь, либо Вы захотите более подробно узнать о спектре оказываемых нами услуг, пожалуйста, свяжитесь с нами.

Многоканальный телефон: (495) 777 29 64

Факс: (495) 975 24 48

www.region.ru

Страницы компании в информационной системе REUTERS: <REGION>

Данный обзор носит исключительно информационный характер и не может рассматриваться как предложение к заключению сделок с компаниями группы «РЕГИОН». Мы не претендуем на полноту и точность изложенной информации. Наши клиенты могут иметь позицию или какой-либо иной интерес в любой сделке прямо или косвенно упомянутой в тексте настоящего обзора. «РЕГИОН» не несет ответственности за любой прямой или косвенный ущерб, наступивший в результате использования информации, изложенной в настоящем обзоре. Любые операции с ценными бумагами, упоминаемыми в настоящем обзоре, могут быть связаны со значительным риском.