

СКОРО

Вкратце:

- Банк Ак Барс запланировал размещение 2-х выпусков облигации: 3-летний заем на 3 млрд. руб. и 5-летний выпуск на 5 млрд. руб.
- Курганская область планирует в 2008 г. выпустить облигационный заем на 1 млрд. руб.

СЕГОДНЯ

Первичный рынок: доразмещение ОФЗ на 39 млрд руб.

На первичном рынке в госсекторе сегодня пройдут доразмещения ОФЗ серий 46018 и 46020 общим объемом 39 млрд руб. (17 и 22 млрд руб. соответственно). Доходность в бумагах госсектора за последнее время выросла в среднем на 13-17 б.п., и в случае предоставления Минфином премии инвесторам доходность продолжит расти уже к новому ориентиру. Учитывая то, что необходимости в изъятии ликвидности с рынка у Минфина нет, размещение, на наш взгляд, пройдет без предоставления премии.

ВЧЕРА

Внешний рынок: затишье перед заседанием ФРС

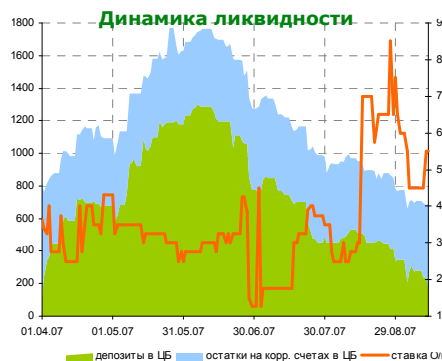
Доходности US Treasuries во вторник немного отскочили вверх, примерно на 2-5 б.п. Тем не менее, прозвучавшие в начале недели заявления представителей ФРС США способствовали росту уверенности в скором понижении ставки и, соответственно, в целом усилили интерес инвесторов к казначейским облигациям США.

Вкратце:

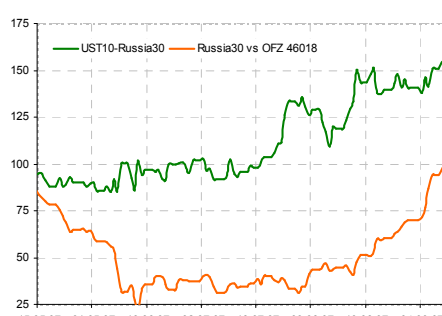
- Национальное Рейтинговое Агентство присвоило индивидуальный рейтинг кредитоспособности ОАО «Астраханьэнерго» на уровне «ВВВ+» - достаточная кредитоспособность, первый уровень.

Индикаторы денежного рынка

	Изменения, %		
	Сегодня	1 день	1 м.
Overnight	5.50	22.2	83.33
MOSPRIME 3М, %	6.61	0.2	39.16
MOSIBOR 3М, %	6.82	1.9	42.08
МИБОР 91-180 дней, %	7.45	2.1	18.82
Ост. на корр. счетах ЦБ, млрд.руб.	516.70	67.6	78.4
Деп. в ЦБ, млрд.руб.	174.30	-58.2	-340.5
Сальдо операций ЦБ, млрд.руб.	102.10	158.8	-
Золотовал. резервы, млрд.руб.	416.00	-	-4.2
Инфляция YoY, %	8.70	-	-



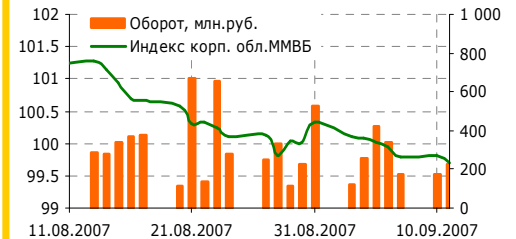
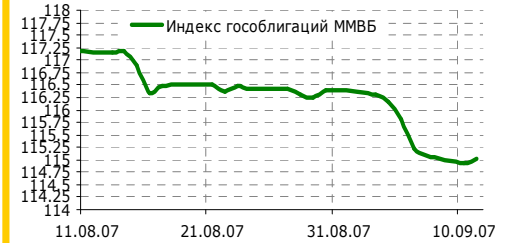
Эмитент	Цена закр.	1 день	1 мес.	Дох-ть
UST 2	100.73	0.05	0.81	4.00
UST 10	104.02	0.14	3.45	4.33
UST 30	110.09	0.25	5.72	4.66
Russia 28	177.43	0.14	1.36	6.12
Russia 30	111.72	0.09	1.47	5.83
Brasil 40	132.69	0.40	2.54	8.13
Mexico 34	110.14	-0.03	4.10	5.99
Turkey 36	94.07	0.35	-0.46	7.38
China 27	117.94	-0.15	3.46	5.96



Ближайшие размещения

20.09.07	Ладыя, 1	0.5 млрд. руб.
----------	----------	----------------

Долговые индексы ММВБ



Государственный сегмент

	Bid	1 день	Доходность, %
ОФЗ 25058	100.20	0.04	6.11
ОФЗ 46017	104.96	-0.05	6.53
ОФЗ 46018	107.92	-0.03	6.82
ОФЗ 46020	99.68	-0.32	7.05
ОФЗ 46021	99.14	0.82	6.48

Корпоративный и субфедеральный сегменты

	Bid	1 день	Доходность, %
АИЖК 8	101.65	-0.45	7.70
АИЖК 9	99.25	-0.35	7.67
Газпром А8	99.46	-0.31	7.24
Газпром А9	99.85	-0.75	7.36
Московская обл. 7	99.21	0.21	8.40
Москва 39	100.36	-0.69	7.38
Москва 40	101.01	-0.26	7.42
РЖД 07	97.90	0.37	8.33
Россельхозбанк 02	100.55	0.05	7.77
Россельхозбанк 03	99.80	0.40	7.88
ФСК 02	103.40	-0.20	7.38
ФСК 05	107.80	-0.40	6.75

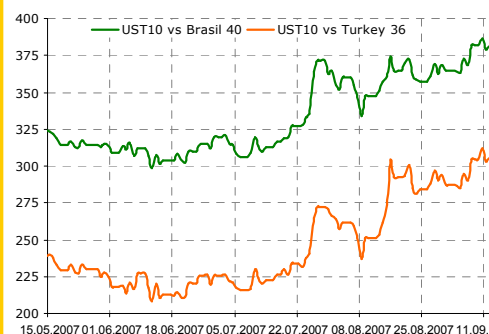
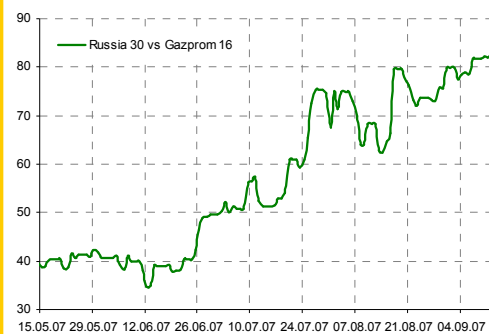
Показатели основных мировых фондовых индексов

Индекс	Значение закр.	% изменения		
		1 день	1 м.	3 м.
ММВБ корп. обл.	99.69	-0.13	-1.56	-0.96
ММВБ	1 648.65	0.46	-1.87	-0.85
PTC	1 911.97	0.72	-0.81	2.24
Dow Jones	13 308.39	1.38	0.54	-1.81
S&P 500	1 472.80	1.20	1.22	-4.33
NASDAQ	2 597.47	1.50	2.17	-0.07

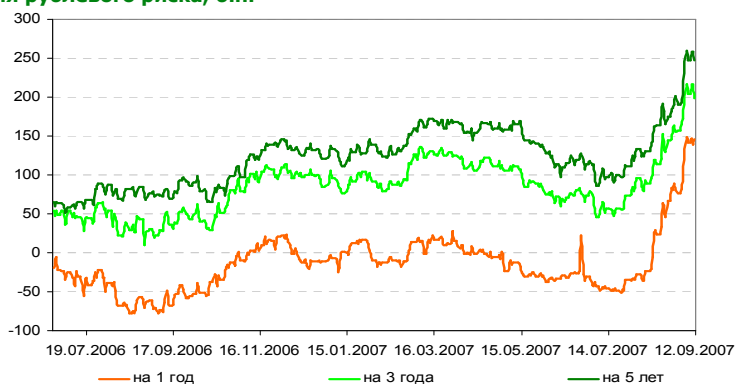
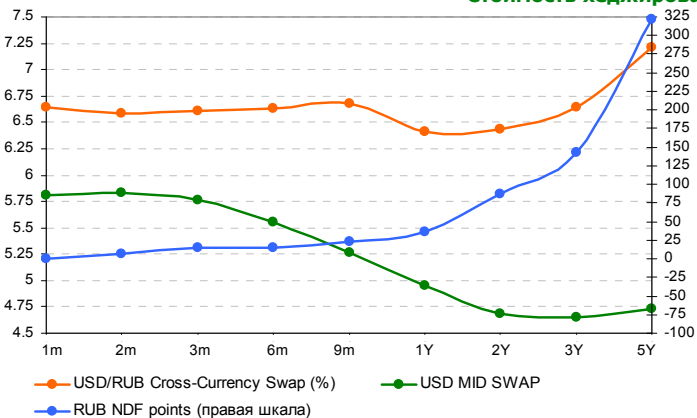
- Компания Севкабель-Финанс в рамках исполнения оферты осуществила выкуп 2-го выпуска облигаций объемом 593 млн. руб. В настоящее время в обращении находятся облигации данной серии на 234 млн. руб., которые, по сообщению менеджмента компании, планируется выкупить через один или два купонных периода.

Георгий Засеев, gzaseev@akbars.ru

Ключевые спрэды

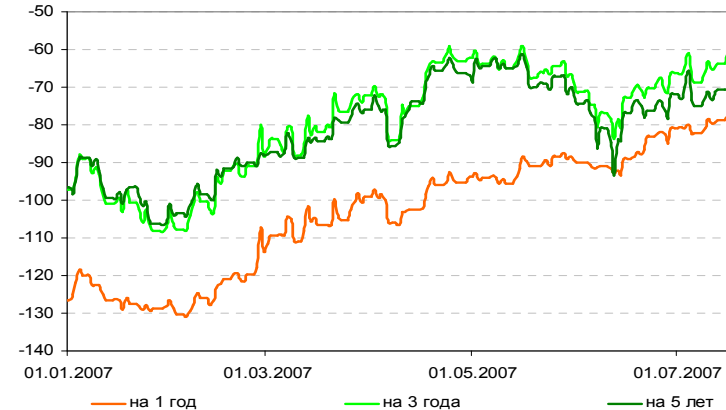
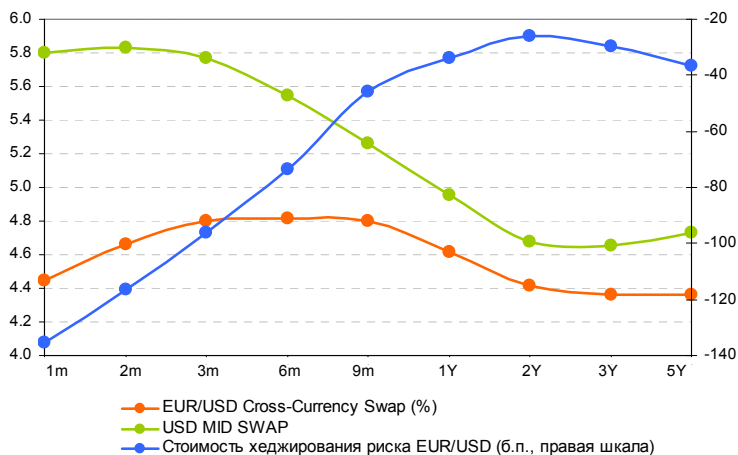


Стоимость хеджирования рублевого риска, б.п.



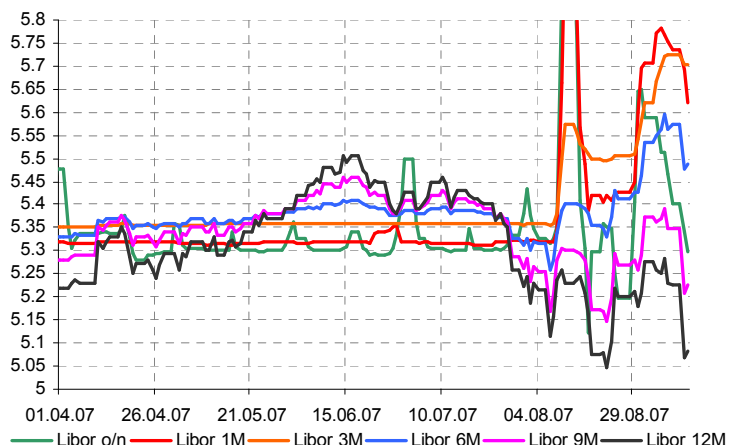
Срок, лет	1m	2m	3m	6m	9m	1Y	2Y	3Y	5Y
USD/RUB Cross-Currency Swap (%)	6.64	6.59	6.61	6.63	6.68	6.42	6.44	6.64	7.21
USD MID SWAP	5.80	5.83	5.77	5.55	5.26	4.96	4.68	4.65	4.73
Стоимость хеджирования рублевого риска (б.п.)	83.69	76.13	84.35	108.03	141.54	145.90	175.70	198.80	247.90
RUB NDF Points	0.5	6.5	15.5	15.5	23.5	36.5	86.5	142.5	321.5

Стоимость хеджирования риска EUR/USD, б.п.



Срок, лет	1m	2m	3m	6m	9m	1Y	2Y	3Y	5Y
EUR/USD Cross-Currency Swap (%)	4.45	4.66	4.80	4.81	4.80	4.62	4.42	4.36	4.36
USD MID SWAP	5.80	5.83	5.77	5.55	5.26	4.96	4.68	4.66	4.73
Стоимость хеджирования риска EUR/USD (б.п.)	-135.41	-116.53	-96.37	-73.68	-45.67	-33.65	-26.00	-29.70	-36.70

Динамика ставок Libor



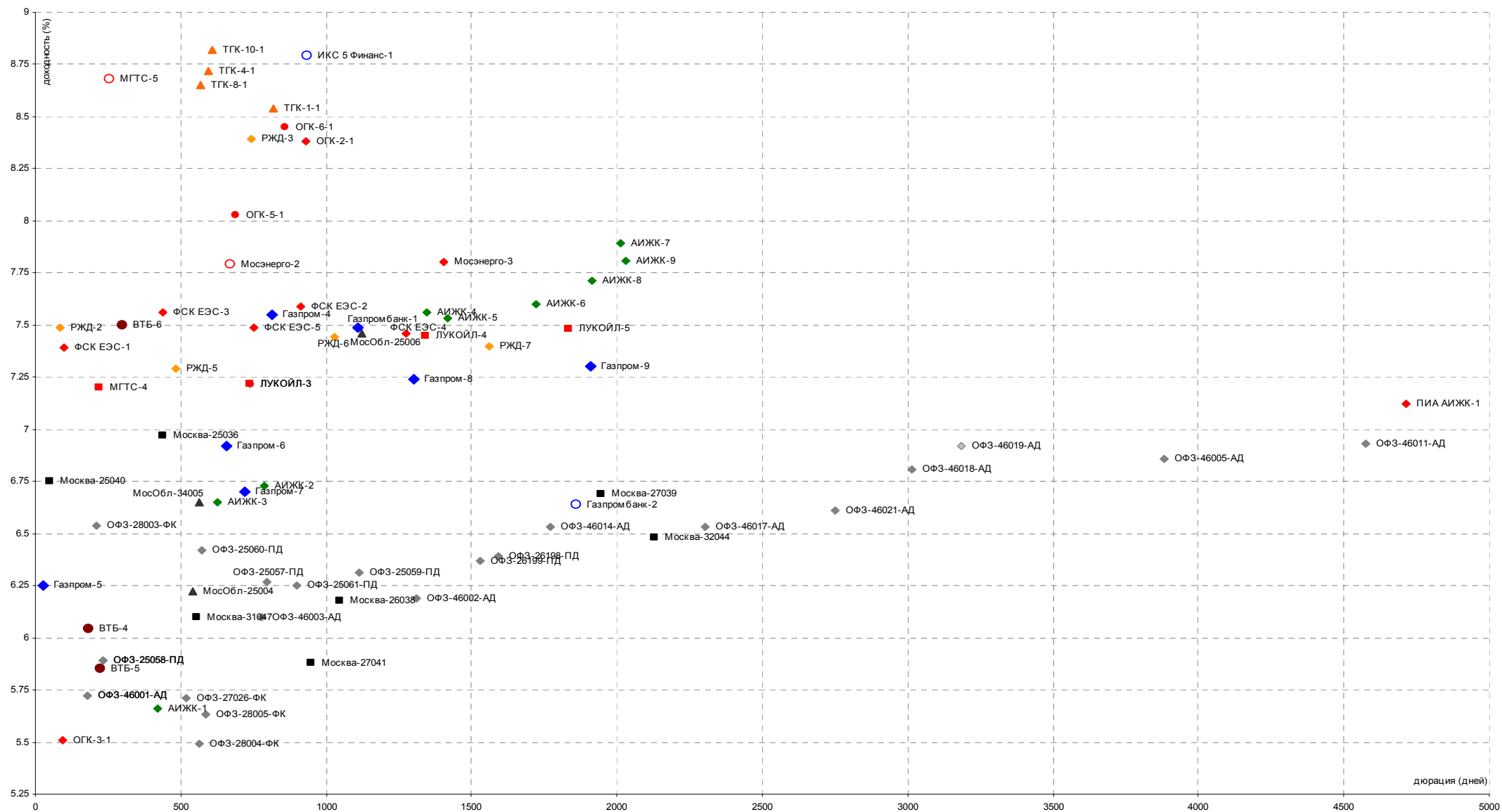
	Сегодня	Изменения, %				
		1 нед.	1 м.	3 м.	6 м.	1 год
Libor o/n	5.30	-3.9	-8.2	-0.2	-0.1	0.2
Libor 1 week	5.62	-2.5	-3.5	5.7	5.9	5.9
Libor 1M	5.70	-0.3	2.6	6.4	6.6	5.8
Libor 3M	5.70	-0.3	2.6	6.4	6.6	5.8
Libor 6M	5.49	-1.9	1.6	1.5	3.2	1.1
Libor 9M	5.23	-3.1	-1.3	-4.1	-0.7	-3.9
Libor 12M	5.08	-3.8	-2.9	-7.4	-2.3	-6.4

РОССИЙСКИЙ ОБЛИГАЦИОННЫЙ КАЛЕНДАРЬ**Даты погашения и оферты:**

10.09.2007	Дата исполнения	МИА КБ 3в	Исполнение оферты Цена: 100%.
10.09.2007	Дата исполнения	Мелькомбинат в Сокольниках 1в	Исполнение оферты Цена: 100%.
11.09.2007	Дата исполнения	Автомир-Финанс 1в	Исполнение оферты Цена: 100%.
12.09.2007	Дата исполнения	Медведь-Финанс 1в	Исполнение оферты Цена: 100%.
12.09.2007	Дата погашения	Финанс Интернешнл Инвест 2в	Погашение облигации
13.09.2007	Дата погашения	Башкортостан 25004в	Погашение облигации
14.09.2007	Дата исполнения	Талосто-Финанс 1в	Исполнение оферты Цена: 100%.

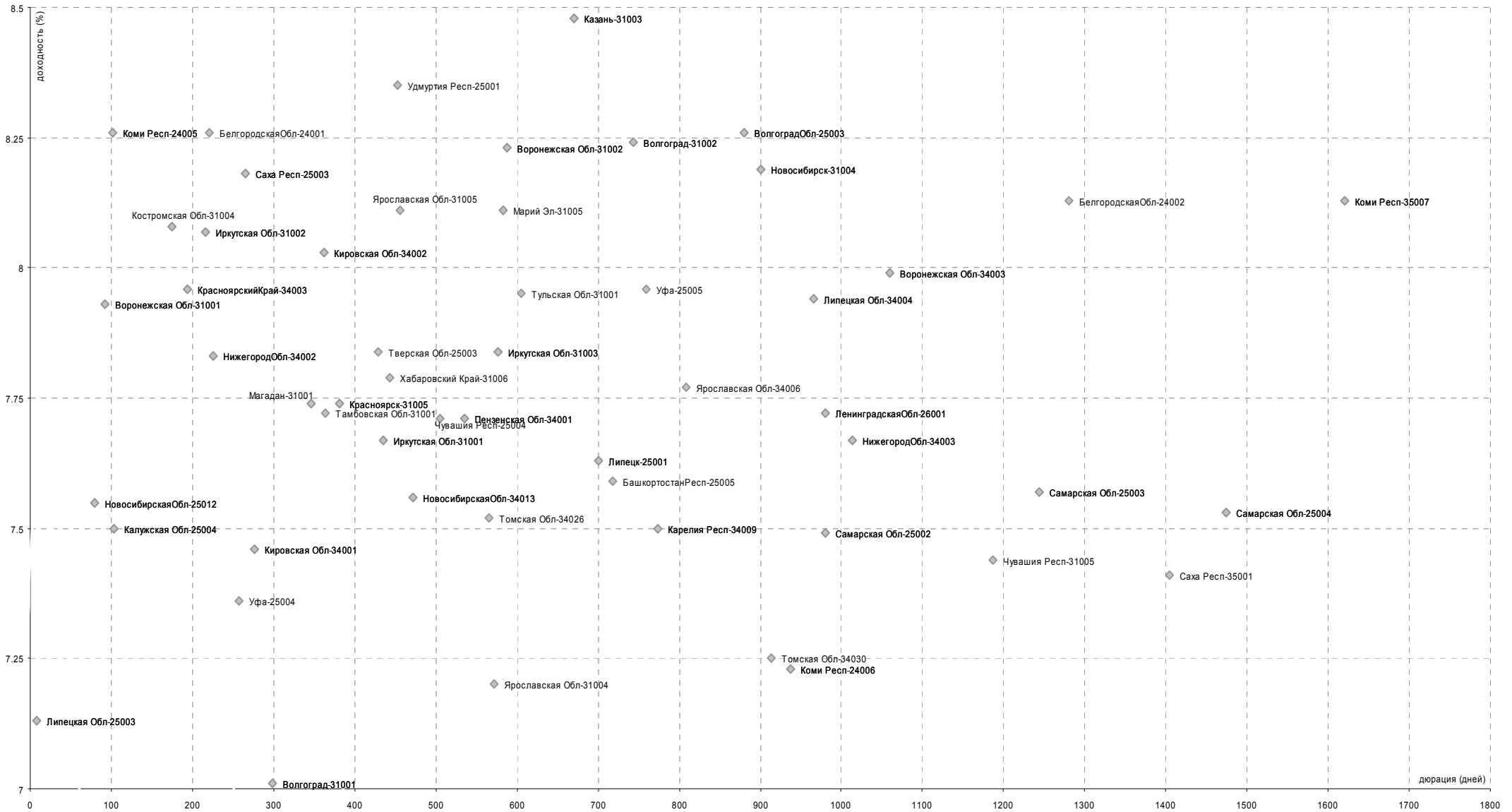
BLUE CHIPS

Уровни доходностей



СУБФЕДЕРАЛЬНЫЕ И МУНИЦИПАЛЬНЫЕ ОБЛИГАЦИИ

Уровни доходностей



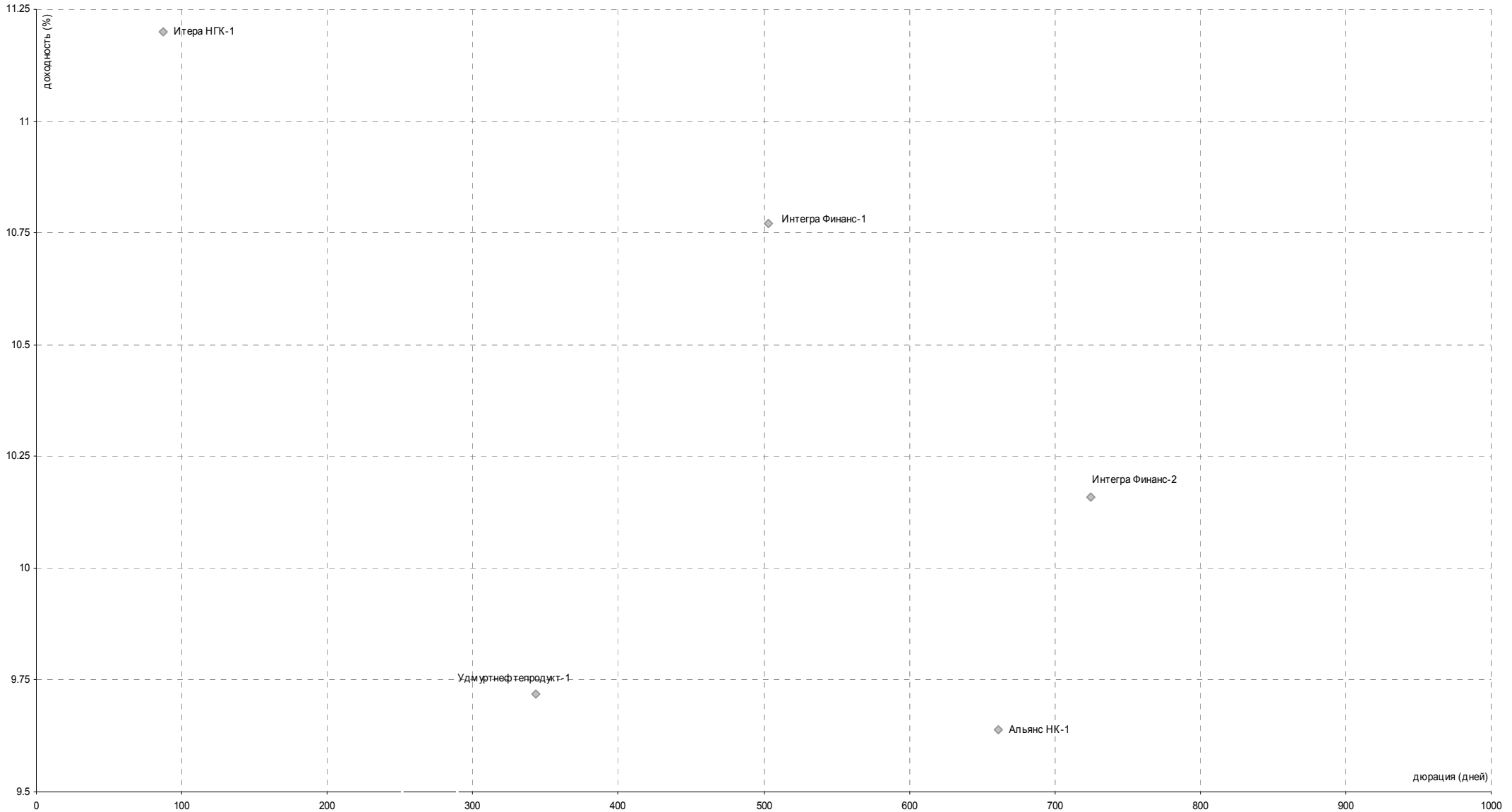
БАНКОВСКИЙ СЕКТОР

Уровни доходностей



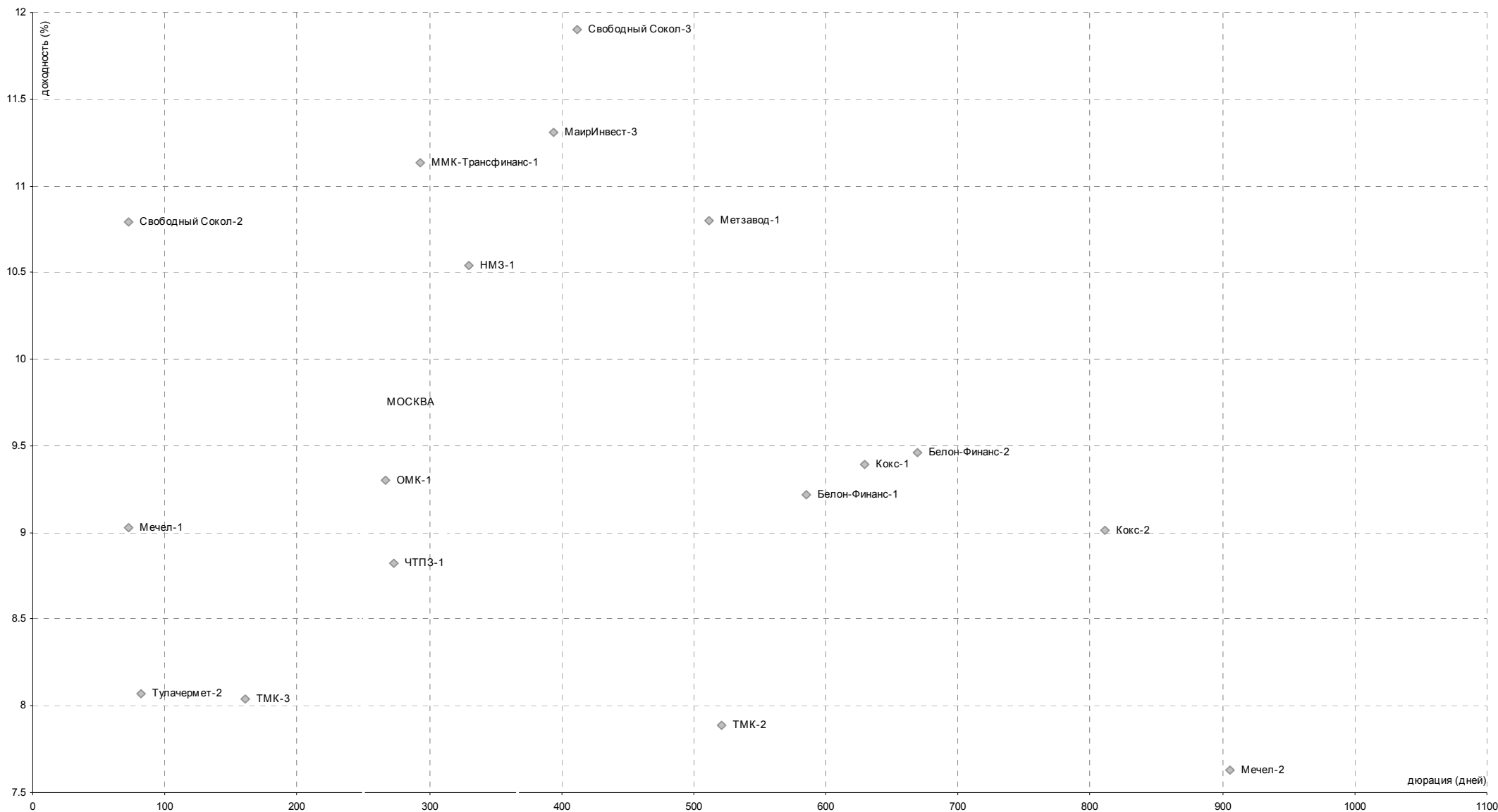
НЕФТЬ И ГАЗ

Уровни доходностей



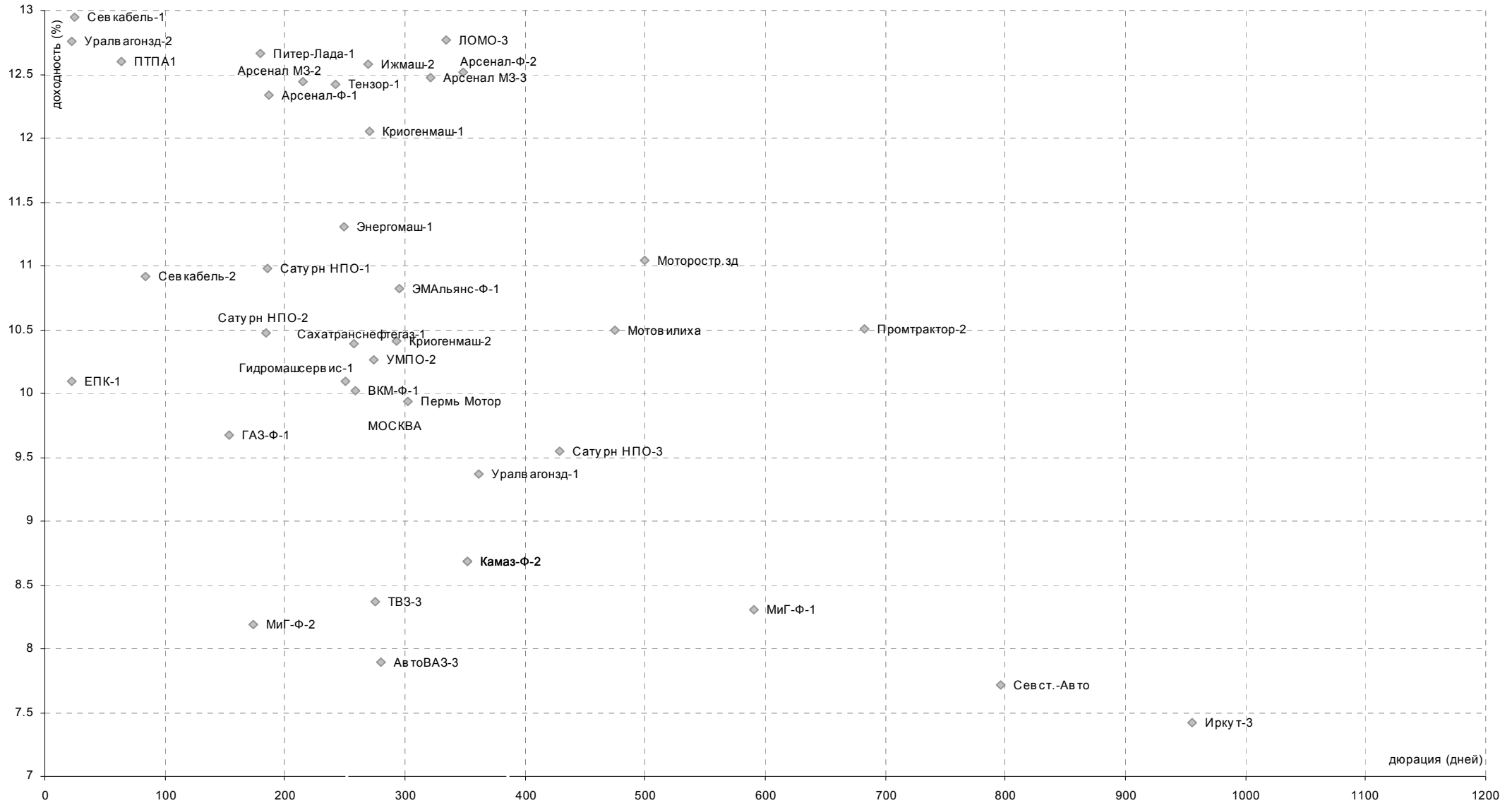
МЕТАЛЛУРГИЯ

Уровни доходностей



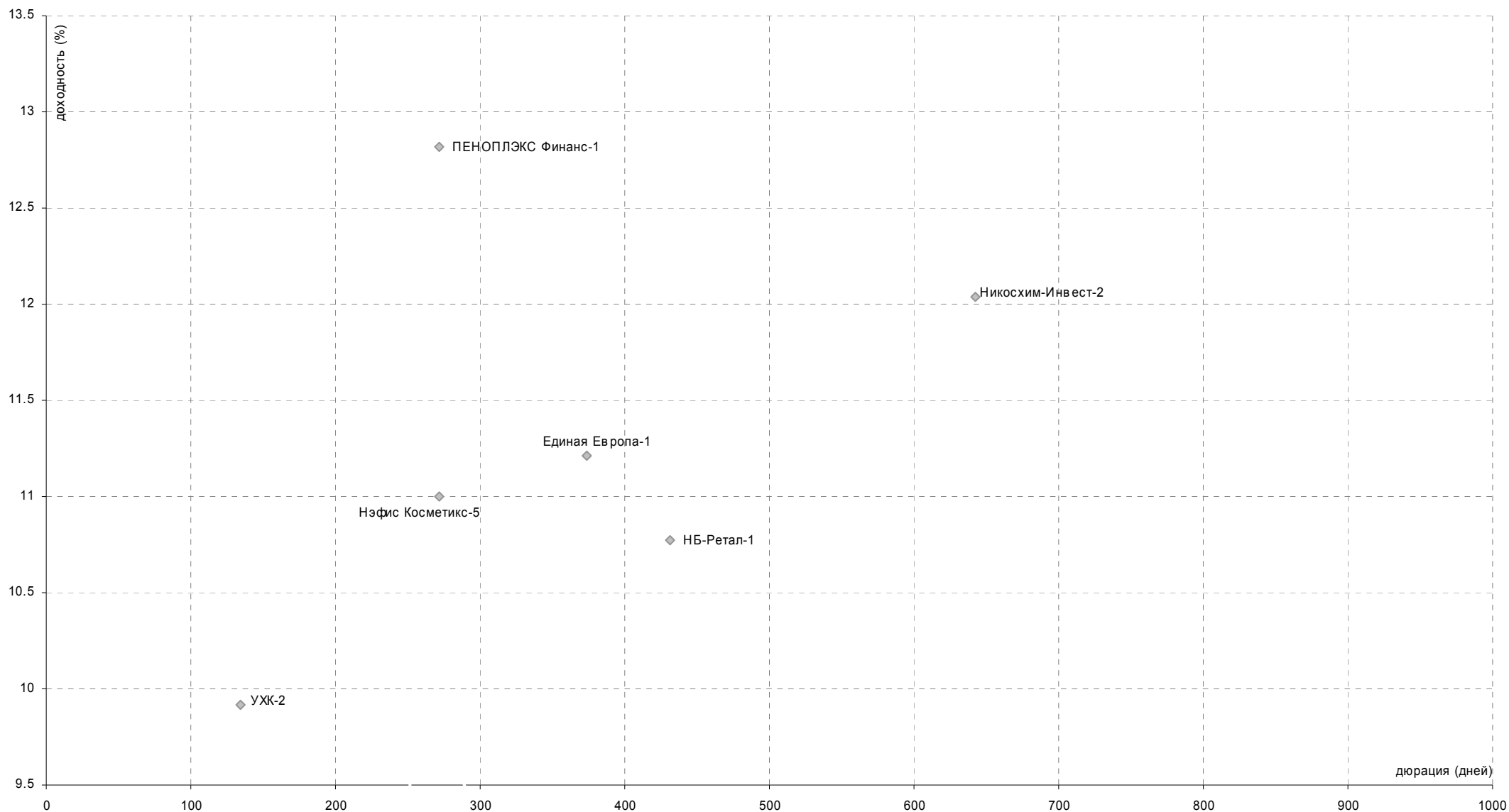
МАШИНОСТРОЕНИЕ

Уровни доходностей



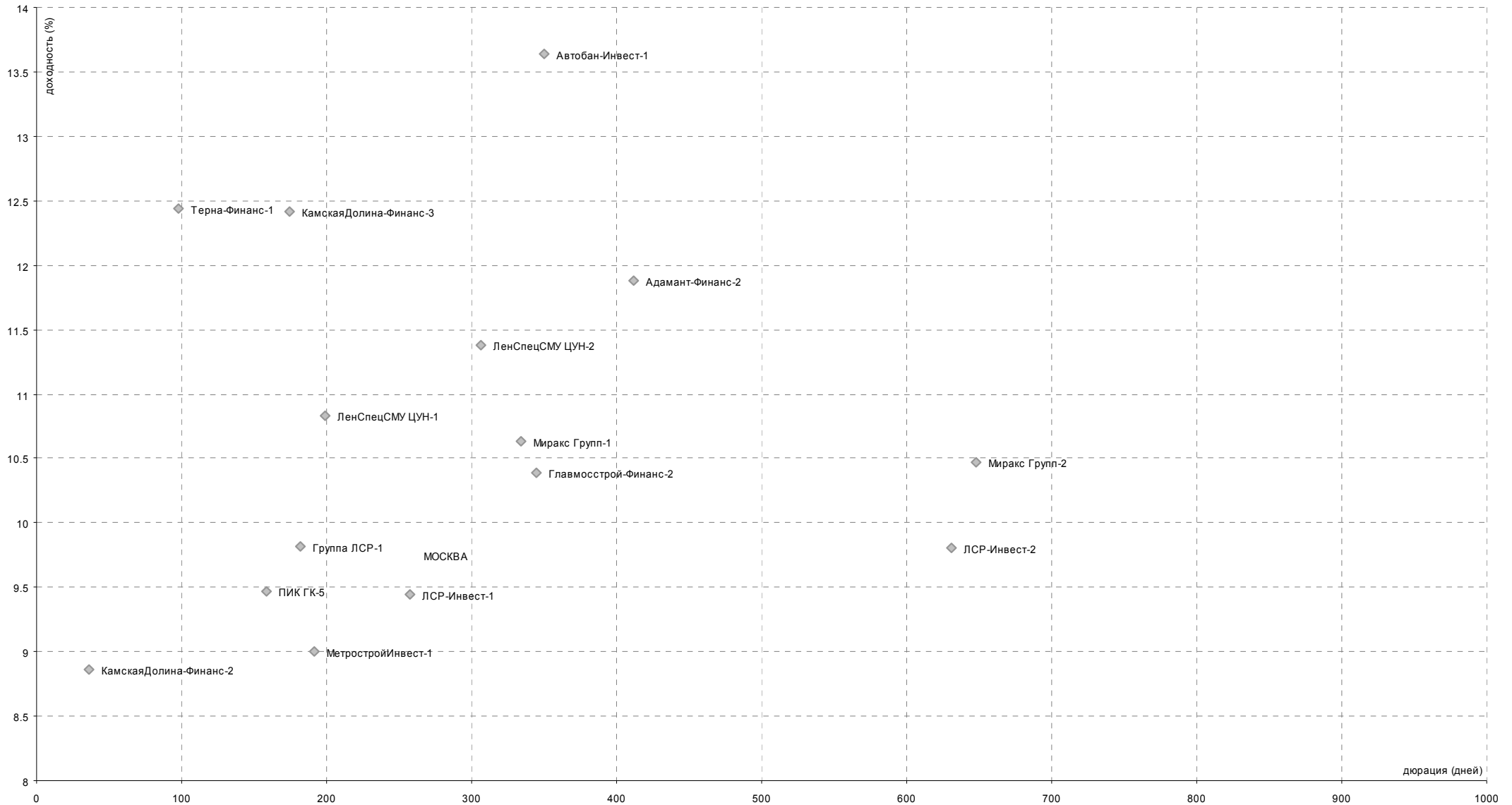
ХИМИЧЕСКАЯ ПРОМЫШЛЕННОСТЬ

Уровни доходностей



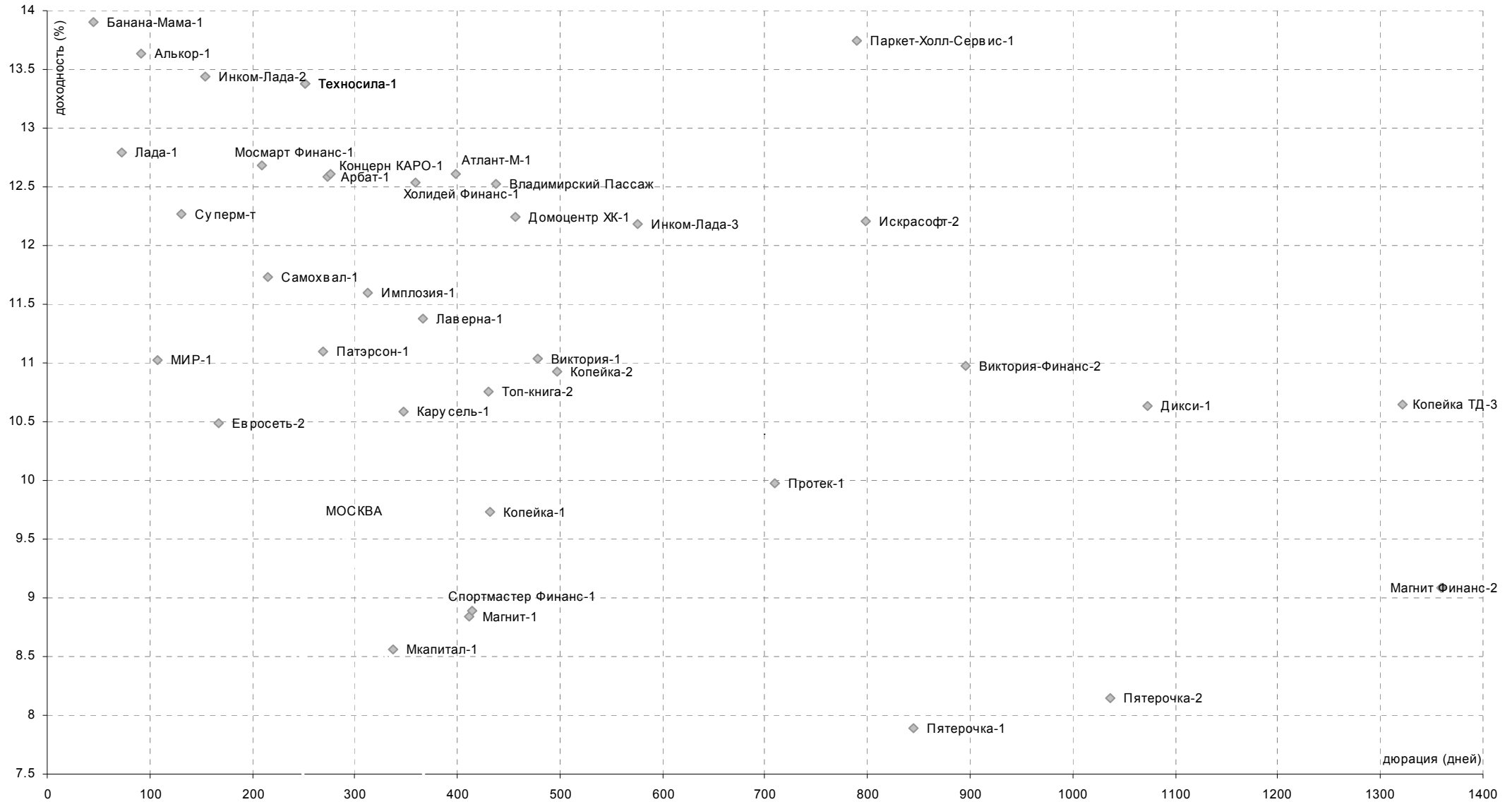
СТРОИТЕЛЬСТВО

Уровни доходностей



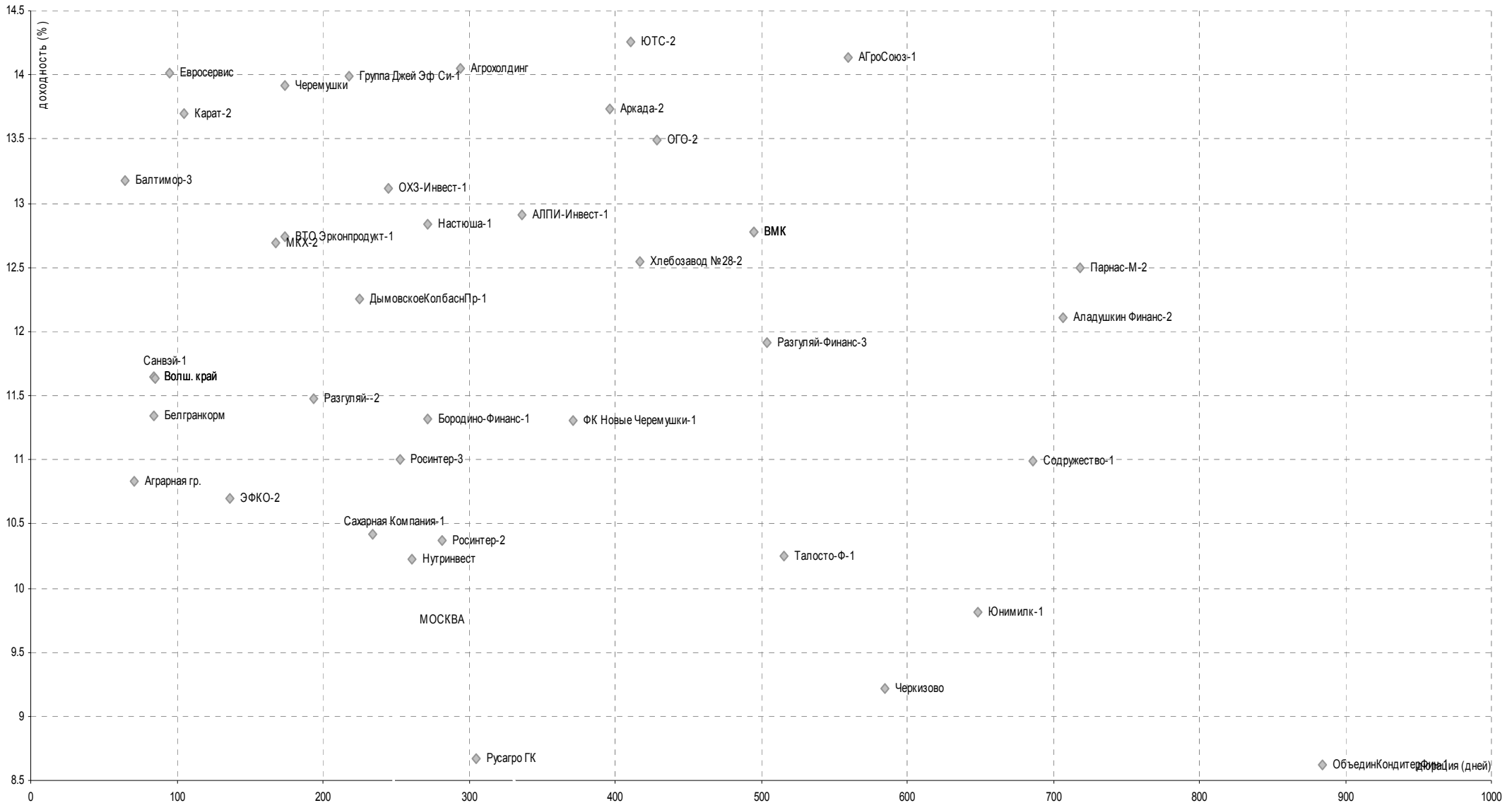
РОЗНИЧНАЯ ТОРГОВЛЯ

Уровни доходностей



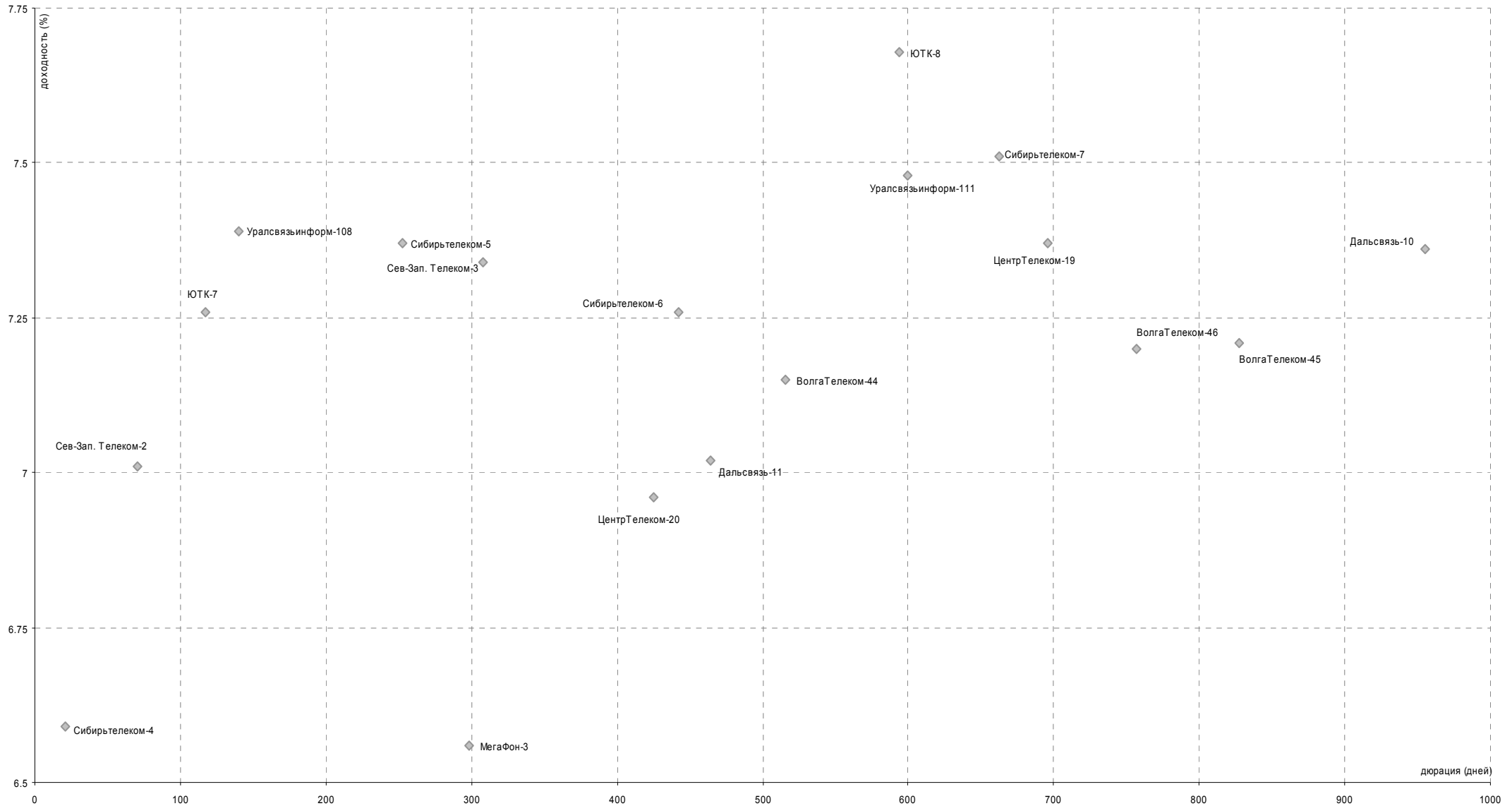
ПИЩЕВАЯ ПРОМЫШЛЕННОСТЬ

Уровни доходностей



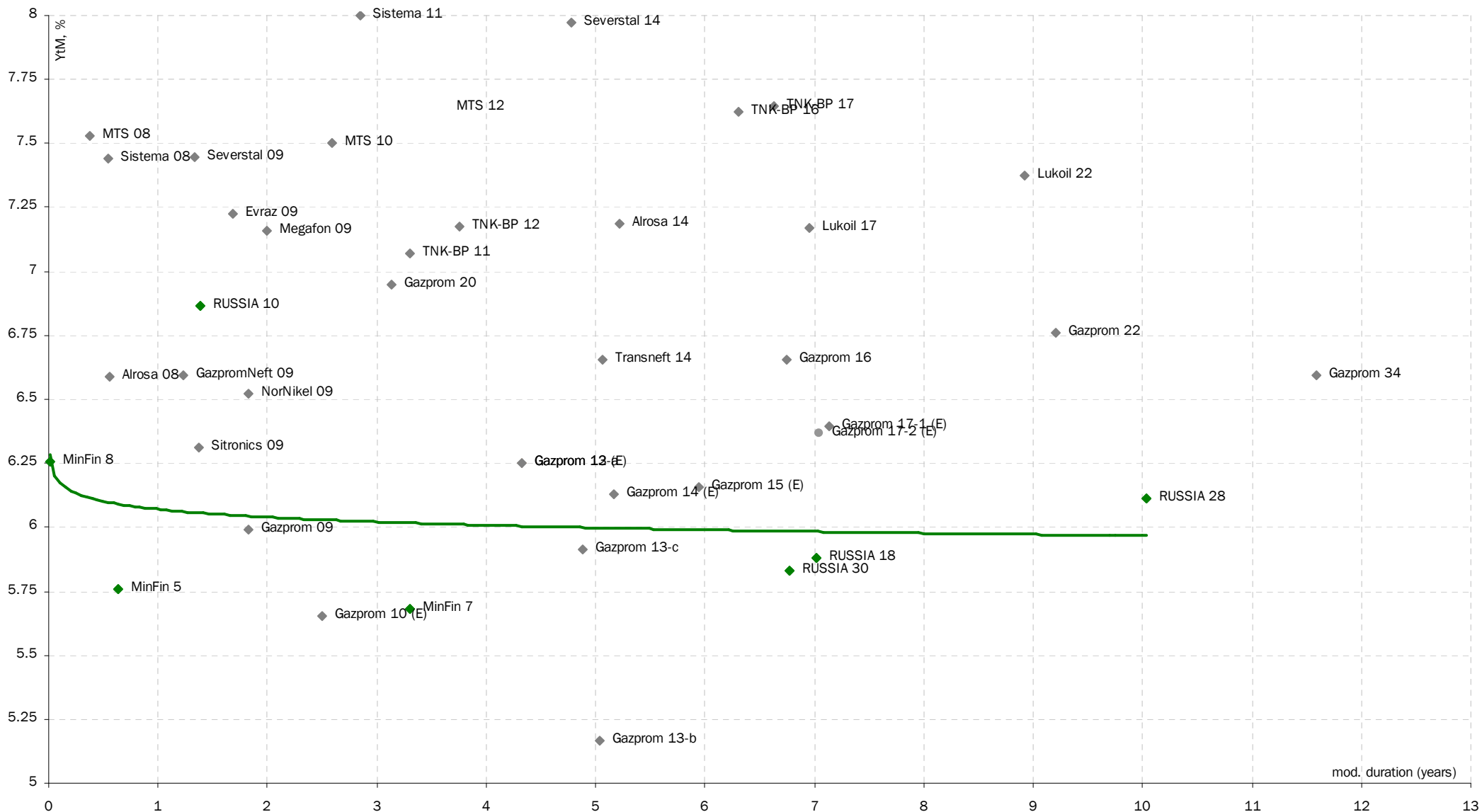
ТЕЛЕКОММУНИКАЦИИ

Уровни доходностей



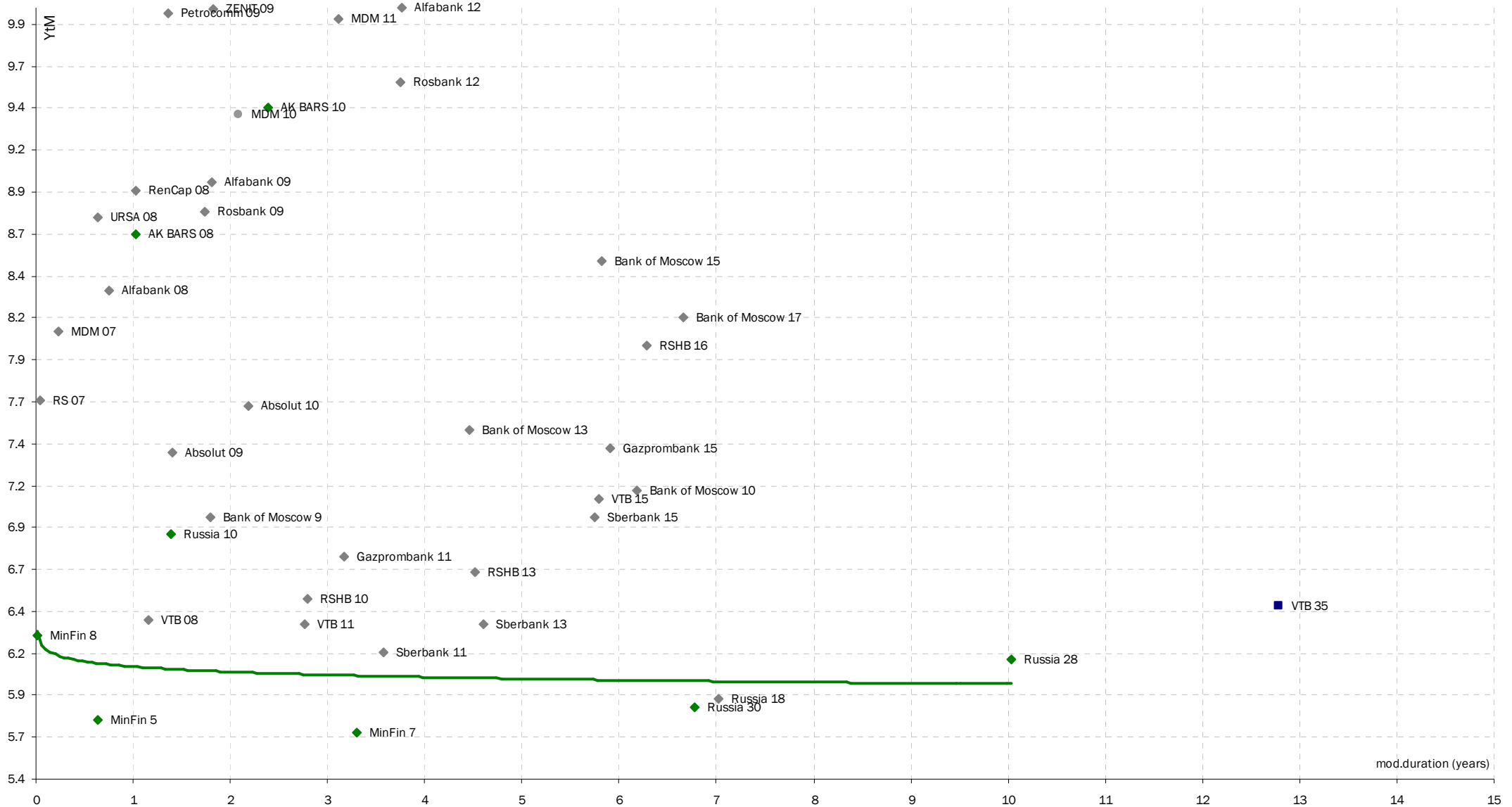
ЕВРООБЛИГАЦИИ. РОССИЙСКИЙ КОРПОРАТИВНЫЙ СЕКТОР

Уровни доходностей



ЕВРООБЛИГАЦИИ. РОССИЙСКИЙ БАНКОВСКИЙ СЕКТОР

Уровни доходностей



КОТИРОВКИ РОССИЙСКИХ ЕВРООБЛИГАЦИЙ (продолжение)

выпуск	объем эмиссии, млн. \$	мод. дюрация, лет	дата погашения/опциона	ставка купона/ после опциона, % г-х	Рейтинги			доходность по закрытию, % г-х				Цена закрытия		Относительное изменение цены, %			
					Moody's	S&P	Fitch	сегодня	1 неделя	1 месяц	3 месяца	цена продажи	цена покупки	1 день	1 нед.	1 мес.	3 мес.
Absolut Bank 09	200	1.40	07.04.09	8.75	Baa3	-	A-	7.35	7.30	7.07	7.17	102.01	102.23	-0.027	-0.098	-0.530	-0.71
Absolut Bank 10	175	2.19	30.03.10	8.125	Ba3	-	A-	7.62	7.61	7.34	7.32	103.40	103.87	-0.045	-0.044	-0.737	-0.737
AK BARS Bank 08	175	1.02	27.10.08	8	Ba2	BB-	-	8.65	8.62	8.10	7.66	99.31	99.47	-0.017	-0.015	-0.564	-1.107
AK BARS Bank 10	250	2.39	28.06.10	8.25	Ba2	BB-e	BB-	9.41	9.41	9.17	-	97.20	97.45	-0.020	0.015	-0.535	-
Alfabank 08	250	0.76	02.07.08	7.75	Ba1	BB	BB-	8.31	8.25	7.51	6.92	99.56	99.75	-0.012	-0.037	-0.634	-1.261
Alfabank 09	400	1.81	10.10.09	7.87	Ba1	BB	BB-	8.96	8.97	8.19	7.50	97.99	98.36	-0.015	0.051	-1.402	-2.824
Alfabank 12	500	3.76	25.06.12	8.2	Ba1	BB	BB-	10.00	9.71	9.14	-	93.29	93.79	-0.020	-1.078	-3.307	-
Alfabank 15	225	5.50	09.12.2015/09.12.2010	8.625 / 10.721	Ba2	B+	B+	10.51	10.34	9.73	9.32	95.50	95.75	0.000	-0.551	-3.146	-5.343
Alfabank 17	300	6.11	22.02.2017/22.02.2012	8.635	Ba2	B+	B+	10.46	10.41	9.94	9.55	92.84	93.09	0.000	-0.739	-4.574	-7.225
Bank of Moscow 09	250	1.80	28.09.09	8	A3	-	BBB	6.96	6.82	6.42	6.16	101.93	102.18	-0.030	-0.287	-1.115	-1.873
Bank of Moscow 10	300	6.19	26.11.10	7.375	A3	NR	BBB	7.12	6.97	6.70	6.32	100.70	100.95	-0.033	-0.434	-1.230	-2.484
Bank of Moscow 13	500	4.46	13.05.13	7.335	A3	-	BBB	7.49	7.35	7.06	6.75	99.30	99.55	-0.046	-0.642	-1.971	-3.537
Bank of Moscow 15	300	5.82	25.11.2015/25.11.2010	7.5/8.961	Baa1	-	BBB-	8.49	8.30	8.12	7.91	98.70	98.95	0.000	-1.114	-2.204	-3.411
Bank of Moscow 17	400	6.66	10.05.2017/10.05.2012	6.807	Baa1	-	BBB-	8.15	8.08	7.83	7.67	95.14	95.39	0.000	-0.479	-2.170	-3.165
Bank Soyuz 10	125	2.09	16.02.10	9.375	B1	B-	-	11.33	11.16	9.93	9.53	95.96	96.21	-0.023	-0.334	-2.958	-3.815
BIN Bank 09	100	1.47	18.05.09	9.5	B-	B-	-	11.34	11.37	11.25	10.06	97.24	97.46	-0.006	0.068	-0.010	-1.835
Gazprombank 11	300	3.17	15.06.11	7.97	Baa1	BB+	BBB-	6.73	6.73	6.57	6.41	104.03	104.28	-0.032	-0.032	-0.616	-1.321
Gazprombank 15	1 000	5.91	23.09.15	6.5	A3	BBB-	BBB	7.38	7.40	7.29	6.81	94.77	95.02	-0.026	0.142	-0.496	-3.476
HCFB 08	275	0.74	30.06.08	8.625	Ba3	B	-	10.77	10.31	9.38	8.17	98.40	98.40	0.000	-0.309	-0.984	-2.069
HCFB 10	200	2.17	11.04.10	9.5	Ba3	B	-	11.02	11.31	10.08	8.87	96.67	96.67	-0.025	0.679	-2.058	-5.006
IIB 09	100	1.67	31.07.2009/31.01.2008	9.5	B1	B+	B	10.15	10.15	9.82	9.43	98.89	98.94	0.000	0.002	-0.551	-1.239
IIB 10-1	150	2.17	12.02.10	9.5	B1	B+	B	10.92	10.86	10.14	9.54	97.06	97.31	-0.026	-0.102	-1.605	-2.926
MDM Bank 07	250	0.23	07.12.07	7.5	Ba2	BB-	BB-	8.07	8.02	7.26	6.99	99.83	99.89	0.000	-0.008	-0.208	-0.388
MDM Bank 10	425	2.09	25.01.10	7.765	Ba2e	BB-	BB-	9.36	9.16	8.39	8.06	96.67	96.92	-0.024	-0.417	-2.033	-2.736
MDM Bank 11	200	3.11	21.07.11	9.75	Ba3	B	B+	9.94	9.89	9.24	8.54	99.39	99.76	-0.024	-0.152	-2.244	-4.740
Nomos bank 09	150	1.48	12.05.09	8.25	Ba3	B+	B+	9.25	9.50	8.97	8.17	98.47	98.84	-0.011	0.386	-0.374	-1.686
Nomos bank 10	200	2.09	02.02.10	8.1875	Ba3	B+	B+	10.41	9.89	9.03	8.32	95.40	95.65	-0.020	-1.085	-2.907	-4.484
Nomos bank 16	125	5.58	20.10.2016/20.10.2011	9.75	B1	B+	B+	10.96	10.89	10.53	9.98	96.81	97.06	0.000	-0.397	-2.494	-5.805
Petrocommerce 09	225	1.36	27.03.09	8	Ba3	B+	B+	9.96	9.68	9.12	8.18	97.27	97.61	-0.002	-0.369	-1.094	-2.489
Petrocommerce 09 (8.75)	425	1.96	17.12.09	8.75	Ba3	B+	B+	10.06	10.10	9.28	8.36	97.39	97.64	-0.017	0.085	-1.541	-3.566
Promsvyazbank 10	200	2.52	04.10.10	8.75	Ba3	B+	B+	10.03	9.82	8.96	8.50	96.70	96.95	0.000	-0.521	-2.821	-4.107
Promsvyazbank 11	225	3.23	20.10.11	8.75	Ba3	B+	B+	10.36	10.19	9.17	8.66	94.72	94.97	-0.015	-0.534	-4.032	-5.906
Promsvyazbank 12	200	3.57	23.05.12	9.625	B1	B-	B-	10.57	10.44	9.67	9.02	96.57	96.82	-0.023	-0.464	-3.373	-5.990
Renaissance 08	100	1.03	31.10.08	8	-	BB-	BB-	8.91	9.00	8.79	9.01	99.04	99.30	-0.015	-0.015	-0.015	-0.015
Renaissance 09	250	1.88	17.11.09	8.75	Ba3	BB-	BB-	10.45	10.18	9.54	8.53	96.75	97.22	-0.012	-0.500	-1.701	-3.837
Rosbank 09	300	1.74	24.09.09	9.75	Ba3	BB-	BB-	8.78	8.76	8.04	8.10	101.77	102.02	-0.029	-0.029	-0.029	-0.029
Rosbank 12	130	3.75	01.07.12	9	-	-	-	9.55	9.61	9.71	9.63	102.20	102.67	0.000	0.211	0.551	0.194
RSHB 10	350	2.80	29.11.10	6.875	A3	-	BBB+	6.48	6.44	6.29	6.09	101.12	101.37	-0.035	-0.104	-0.587	-1.275
RSHB 13	700	4.52	16.05.13	7.175	A3	-	BBB+	6.63	6.58	6.47	6.27	102.52	102.77	-0.051	-0.246	-0.775	-1.821
RSHB 16	500	6.28	21.09.2016/21.09.2011	6.97/8.577	Baa1	-	BBB	7.98	7.92	7.66	7.37	97.95	98.20	0.000	-0.380	-2.096	-3.921

КОТИРОВКИ РОССИЙСКИХ ЕВРООБЛИГАЦИЙ (окончание)

выпуск	объем эмиссии, млн. \$	мод. дюрация, лет	дата погашения/опциона	ставка купона/ после опциона, % г-х	Рейтинги			доходность по закрытию, % г-х				Цена закрытия		Относительное изменение цены, %			
					Moody`s	S&P	Fitch	сегодня	1 неделя	1 месяц	3 месяца	цена продажи	цена покупки	1 день	1 нед.	1 мес.	3 мес.
Rus Standart 07	300	0.04	28.09.07	7.8	Ba2	B+	-	7.65	7.66	7.77	6.70	100.00	100.01	0.000	0.001	0.018	-0.271
Rus Standart 08	300	0.56	21.04.08	8.125	Ba2	B+	-	11.77	9.73	8.41	7.33	97.95	98.03	0.017	-1.125	-1.887	-2.724
Rus Standart 09	400	1.74	16.09.09	6.825	Ba2	B+	BB-	11.59	10.97	8.71	6.85	91.88	92.27	0.000	-1.052	-5.061	-8.745
Rus Standart 10-1	500	2.55	07.10.10	7.5	Ba2	B+	BB-	11.12	0.11	9.75	8.23	90.84	91.09	-0.005	-0.864	-3.499	-7.777
Rus Standart 10-2	400	2.36	29.06.10	8.485	Ba2	BB-e	-	11.53	11.35	9.77	-	92.89	93.14	-0.008	-0.395	-4.230	-
Rus Standart 11	350	2.91	05.05.11	8.625	Ba2	B+	-	11.65	11.15	9.98	8.41	91.23	91.48	-0.015	-1.465	-5.075	-10.371
Rus Standart 15	200	5.42	16.12.2015/16.12.2010	8.875/10.375	Ba3	B	-	11.19	11.07	10.31	9.63	91.65	91.90	0.000	-0.663	-4.934	-9.003
Rus Standart 16	200	5.59	01.12.2016/01.12.2011	9.75/11.350	Ba3	B	-	11.73	11.47	10.77	10.06	92.64	92.89	0.000	-1.509	-5.691	-10.238
Sberbank 11	750	3.57	14.11.11	5.93	A2	-	BBB+	6.16	6.08	6.10	6.10	99.16	99.41	-0.026	-0.286	-0.198	-0.172
Sberbank 13	500	4.60	15.05.13	6.48	A2	-	BBB+	6.32	6.30	6.31	6.24	100.72	100.97	-0.049	-0.138	-0.097	-0.430
Sberbank 15	1 000	5.75	11.02.2015/11.02.2010	6.23	A2	-	BBB+	6.97	6.92	6.96	6.90	100.03	100.28	0.000	-0.277	0.010	-0.194
St Peterburg Bank 09	125	1.88	25.11.09	9.501	B1	-	B	10.98	10.80	9.98	9.05	97.17	97.42	-0.014	-0.315	-1.907	-3.900
URSA Bank 08	175	0.64	19.05.08	9.75	-	-	-	8.75	8.70	7.97	7.37	100.61	100.78	-0.021	-0.052	-0.642	-1.434
URSA Bank 09	351	1.46	12.05.09	9	B1e	-	B	10.70	9.96	9.08	8.04	97.46	97.68	-0.006	-1.101	-2.449	-4.287
URSA Bank 11 (\$)	130	3.25	30.12.11	12	B2	-	-	10.71	10.83	9.77	8.95	104.30	104.55	-0.032	0.375	-3.304	-6.570
URSA Bank 11 (Euro)	300	3.32	16.11.11	8.3	B1e	-	B	10.37	10.00	9.21	7.93	93.19	93.69	0.000	-1.246	-3.930	-8.651
VTB 08	550	1.16	11.12.08	6.875	A2	BBB+	BBB+	6.35	6.24	6.05	5.97	100.60	100.78	-0.029	-0.136	-0.420	-0.654
VTB 11	450	2.77	12.10.11	7.5	A2	BBB+	BBB+	6.32	6.34	6.32	6.15	104.17	104.42	-0.033	0.065	-0.082	-0.845
VTB 15	750	5.80	04.02.2015/04.02.2010	6.315/7.815	A2	BBB	BBB	7.07	7.04	7.10	7.03	100.99	101.24	0.000	-0.135	0.253	-0.061
VTB 16 (Euro)	500	6.93	15.02.2016/15.02.2011	4.25	A2	BBB+	BBB+	4.99	4.93	4.88	4.79	94.98	95.23	0.000	-0.409	-0.708	-1.296
VTB 35	1 000	12.78	30.06.2035/30.06.2015	6.25	A2	BBB+	BBB+	6.43	6.41	6.43	6.28	97.67	97.92	-0.029	-0.232	-0.036	-1.974
ZENIT Bank 09	200	1.83	27.10.09	8.75	B1	B	B	10.00	9.59	9.01	8.92	97.66	98.12	-0.014	-0.746	-1.842	-2.014

АК БАРС Банк (Казань)

Айдар Мухаметзянов
Начальник управления продаж
т. +7 (843) 519-38-32
mai@akbars.ru

Эдуард Вагизов
Торговые операции
т. +7 (843) 519-38-32
vagizov@akbars.ru

Инвестиционная компания АК БАРС Финанс (Москва)

ДЕПАРТАМЕНТ ТОРГОВЛИ АКЦИЯМИ

Александр Парамонов
Начальник отдела брокерских операций
Операции на рынке акций
доб. 113; apar@akbars.ru

Карен Исаджаниян
Продажи
доб. 145; kisdzhanyan@akbars.ru

ДЕПАРТАМЕНТ ТОРГОВЛИ ИНСТРУМЕНТАМИ С ФИКСИРОВАННЫМ ДОХОДОМ

Алексей Бабичев
Начальник департамента
Операции с евробондами
доб. 129; ababichev@akbars.ru

Павел Деменков
Начальник отдела собственных операций
Операции с рублевыми облигациями
доб. 130; pdemenkov@akbars.ru

КЛИЕНТСКИЙ СЕРВИС И ИНТЕРНЕТ-ТОРГОВЛЯ

Вениамин Сафатинов
Начальник отдела
доб. 116; vsafatinov@akbars.ru

АНАЛИТИЧЕСКИЙ ДЕПАРТАМЕНТ

Марк Брэдфорд
Начальник департамента
доб. 231; mbradford@akbf.ru

Елена Василева-Корзюк
Георгий Засеев
Долговые инструменты,
макрэкономика
доб. 221; evasileva@akbars.ru
доб. 211; gzaseev@akbars.ru

ДИЗАЙН

Виктор Попов
Дизайнер-верстальщик
доб. 184; vpopov@akbars.ru

УПРАВЛЯЮЩАЯ КОМПАНИЯ АК БАРС КАПИТАЛ

Станислав Шумилов
доб. 196, SShumilov@akbars.ru

Василий Кузьмин
доб. 185, VKuzmin@akbars.ru

Елена Шишова
Брокерское обслуживание
т. +7 (843) 519-39-58
esel@akbars.ru

Дамир Вафин
Торговые операции
т. +7 (843) 523-83-95
dvafin@akbars.ru

тел. +7 (495) 644-29-95
факс +7 (495) 644-29-96

Андрей Новиков
Операции на рынке акций
доб. 178; anovikov@akbars.ru

Захар Плахотный
Начальник отдела продаж
доб. 164; zplakhotnyi@akbars.ru

Наталья Кондратьева
Зам. начальника отдела
доб. 165; nkondrateva@akbars.ru

Бесплатная линия 8 (800) 200-20-22

Марина Хатаева
доб. 161; mhataeva@akbars.ru

Владимир Рожанковский
Стратегия, машиностроение,
металлургия, энергетика
доб. 117; vrozhankovsky@akbars.ru

Олег Судаков
Телекомы, транспорт, фармацевтика
доб. 210; osudakov@akbars.ru

Евгения Лобачева
Потребительский сектор
доб. 213; elobacheva@akbars.ru

Анна Васильева
доб. 215, AVasilieva@akbars.ru

Алексей Ковалев
доб. 158, AKovalev@akbars.ru

ОГРАНИЧЕНИЕ ОТВЕТСТВЕННОСТИ:

Настоящий обзор ЗАО ИК «АК БАРС Финанс» (далее - Компания) носит исключительно информационный характер и не является предложением к совершению операций на рынке ценных бумаг по покупке, продаже ценных бумаг и финансовых инструментов или руководством к иным действиям. Оценки и мнения, отраженные в настоящем обзоре, основаны исключительно на заключениях аналитиков Компании в отношении рассматриваемых в обзоре ценных бумаг и эмитентов.

При подготовке настоящего обзора были использованы данные, которые Компания считает достоверными, однако Компания, ее руководство и сотрудники не могут гарантировать абсолютную точность, полноту и достоверность предоставляемой информации и нести ответственность за инвестиционные решения третьих лиц, которые могут привести к прямым или косвенным убыткам, возникшим в результате использования третьими лицами информации, содержащейся в настоящем обзоре. Компания обращает внимание, что операции на рынке ценных бумаг и финансовых инструментов связаны с риском и требуют соответствующих знаний и опыта.

Мнения, прогнозы и рекомендации, содержащиеся в данном отчете, действительны только на даты, приближенные к дате его публикации, и могут меняться в дальнейшем как следствие изменений внутреннего финансового состояния эмитентов, а также внешних условий, напрямую или косвенно влияющих на это состояние.

Компания не берет на себя обязательства регулярно обновлять информацию, которая содержится в настоящем документе или исправлять возможные неточности. Копирование и распространение информации, содержащейся в данном обзоре, возможно только с согласия ЗАО ИК «АК БАРС Финанс».

Барышников Максим
Старший трейдер по внутреннему долгу
доб. 225; mbaryshnikov@akbars.ru

Людмила Наумова
доб. 146; lnaumova@akbars.ru

Полина Лазич
Макрэкономика, банки
доб. 155; plazich@akbars.ru

Юлия Гапон
Новости компаний Татарстана, машиностроение
доб. 115; yugapon@akbars.ru

Ирина Булкина
Энергетика
доб. 217; boulkina@akbars.ru

Алексей Плотников
доб. 158, APlotnikov@akbars.ru

Руслан Башаров
доб. 196, RBasharov@akbars.ru