

## ДОЛГОВОЙ РЫНОК: ЕЖЕНЕДЕЛЬНЫЙ ОБЗОР

16-23 мая 2008г.

### TOP NEWS

• За прошлую неделю РТС снизился на 1,76%, в то время как основные европейские и американские фондовые индексы упали на 2,5-3,5%. Поддержку российскому рынку акций оказал возобновившийся рост цен на нефть

• По итогам недели июльские фьючерсы на нефть марки BRENT установили новый рекорд – \$133,22 за баррель. Рост цен был вызван дальнейшим ослаблением американского доллара относительно мировых валют и негативными еженедельными данными от EIA

• Ситуация на российском денежном рынке на минувшей неделе оставалась благоприятной. Ставки по межбанковским кредитам продолжили оставаться вблизи сложившихся ранее уровней 3,0-4,0% годовых, остатки на корсчетах и депозитах банков находились в диапазоне 750-850 млрд рублей

• На минувшей неделе курс единой валюты достиг месячного пика 1,5756. Давление на доллар оказала публикация протокола прошедшего заседания ФРС по вопросу изменения уровня основных процентных ставок

• На прошлой неделе котировки бумаг государственного и корпоративного секторов колебались в узком горизонтальном коридоре. В суверенном секторе долгового рынка основное превышение спроса над предложением было отмечено в коротких выпусках, в корпоративном секторе спросом также пользовались короткие обязательства с хорошим кредитным качеством

• Спрэд между UST10Y и UST2Y на прошлой неделе практически не изменился. По состоянию на 26.05.2009г. он составил 141 базисный пункт (+1 б.п.)

### Основные показатели

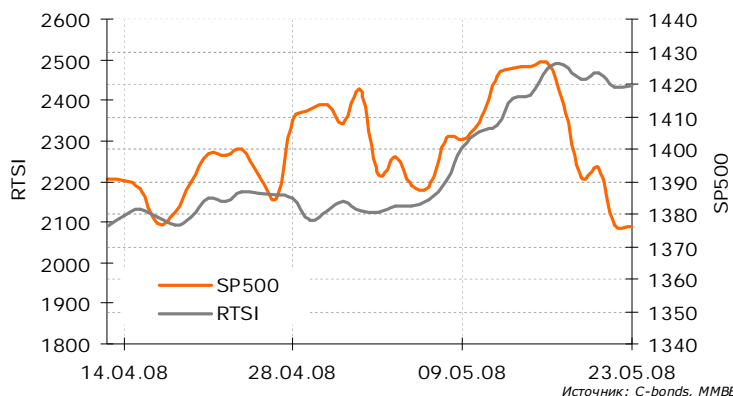
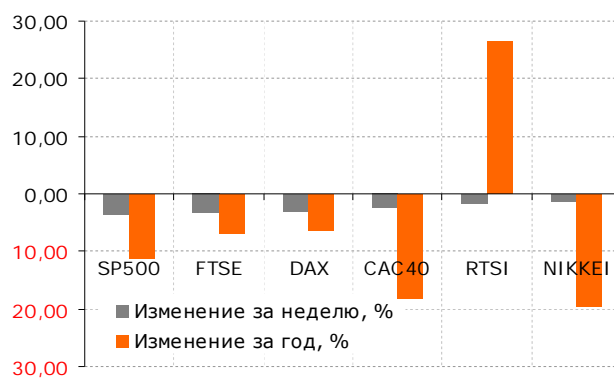
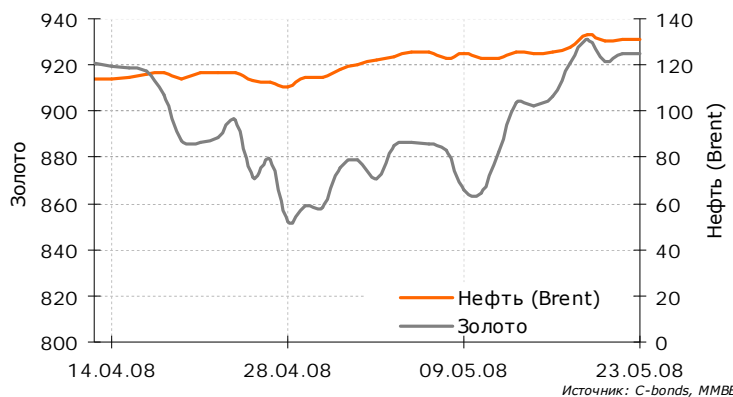
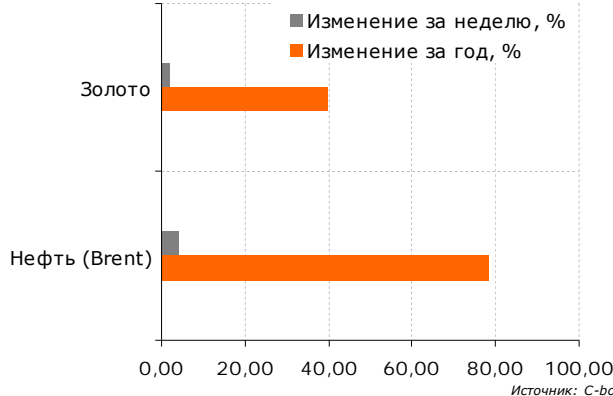
Показатель	Значение	Изменение, %				
		1 нед	1 мес	3 мес	6 мес	1 год
Фондовый рынок						
SP500	1375,93	3,53	1,13	3,18	6,27	11,39
FTSE	6103,1	3,19	1,36	3,36	0,29	6,83
DAX	6944,05	2,97	3,21	0,83	11,05	6,36
CAC40	4947,95	2,56	0,11	2,81	11,03	18,21
RTSI	2435,2	1,76	12,10	20,19	6,43	26,33
NIKKEI	14012,2	1,46	3,98	2,86	15,17	19,47
Товарный рынок						
Нефть (Brent)	130,75	4,32	15,64	27,13	42,86	78,47
Золото	924,8	2,01	6,12	5,12	13,38	39,68
Межбанковский рынок						
Ставки (3 месяца)						
MOSPRIME	6,26	2,49	11,71	8,75	12,69	30,69
LIBOR USD	2,7188	0,00	6,47	12,00	46,20	49,28
LIBOR EUR	4,8575	0,00	0,49	10,90	3,02	18,14
Ставки (1 день)						
MIBID	2,74	18,69	27,51	19,17	48,98	13,22
MIBOR	3,82	13,38	21,40	15,49	40,78	3,52
MIACR	3,2	18,58	18,16	22,52	56,93	1,91
Рублевая ликвидность						
Остатки ср-в на к/счетах банков (РФ)	525,1	16,97	4,66	5,34	15,48	16,59
Остатки ср-в на к/счетах банков (Москва)	345,8	25,28	1,98	10,09	12,90	10,94
Депозиты банков в ЦБ РФ	333,4	108,24	294,09	184,47	272,51	72,04
Валютный рынок						
EUR/USD	1,5722	1,71	0,13	6,21	5,89	17,10
USD/RUR	23,5758	1,14	0,99	3,64	2,84	8,98
Рынок облигаций						
Ставки						
UST2Y	2,43	1,22	0,41	15,71	19,80	50,10
UST10Y	3,84	0,52	0,52	1,03	1,79	21,15
Россия, 2030	5,41	2,08	0,37	5,09	7,04	N/A
Россия, 46017	6,66	0,15	1,83	1,22	5,38	N/A
Индексы еврооблигаций						
EMBI+ спрэд	259	1,17	2,26	0,77	6,50	67,10
EMBI+ Россия спрэд	150	4,17	4,46	11,76	20,63	72,41
EMBI+ Европа спрэд	220	1,85	0,00	1,85	4,35	70,54
EMBI+ Азия спрэд	249	0,00	0,40	1,22	5,68	76,60
Индексы рублевых облигаций						
RUX-Cbonds	222,8068	0,20	0,93	2,58	3,51	5,81
Cbonds-Muni	160,2861	0,08	0,54	1,33	1,49	3,75
Доходность еврооблигаций						
Газпром, 2009	3,96	2,22	8,97	21,89	31,49	N/A
Газпром, 2034	7,33	0,00	0,41	0,41	6,39	N/A
Доходность рублевых облигаций						
Газпром, 4	6,91	0,72	1,43	3,89	0,43	N/A
Газпром, 9	7,38	0,00	0,27	0,27	4,98	N/A
ФСК ЕЭС, 4	7,64	1,80	1,80	1,46	7,91	N/A
Банк Зенит, 3	8,99	3,85	3,10	7,02	6,65	N/A
РЖД, 6	7,18	0,28	0,14	2,58	3,16	N/A
Лукойл, 4	7,4	2,12	2,12	3,52	4,67	N/A

**Фондовый и товарно-сырьевые рынки**
**Фондовый рынок**

За прошлую неделю РТС снизился на 1,76%, в то время как основные европейские и американские фондовые индексы упали на 2,5-3,5%. Поддержку российскому рынку акций оказал возобновившийся рост цен на нефть. С начала мая июльские фьючерсы на нефть марки BRENT выросли на 15%. До прошлой недели инвесторы не обращали внимания на этот рост, сосредоточившись на позитивной статистике из США. Однако публикация индексов цен на прошлой неделе в Европе и Америке вернула инвесторов «на землю». В частности, по сообщению министерства труда США, индекс Core PPI вырос в апреле на 0,4% по сравнению с мартом. При этом цены на материалы, выросли в апреле на 7,9%, указав на усиление инфляционного давления в производственном цикле. Определенного негатива добавила публикация протокола последнего заседания ФРС США, негативные прогнозы аналитиков по срокам окончания кредитного кризиса и статистика по продажам односемейных жилых домов и кондоминиумов на вторичном рынке США.

**Товарно-сырьевые рынки**

По итогам недели июльские фьючерсы на нефть марки BRENT установили новый рекорд – \$133,22 за баррель. Рост цен был вызван дальнейшим ослаблением американского доллара относительно мировых валют и негативными еженедельными данными от EIA. Так, запасы нефти в США на минувшей неделе снизились на 5,4 млн баррелей и находятся на 6,5% ниже уровня прошлого года (прогноз на неделю был +0,6 млн баррелей). Запасы бензинов сократились на 0,8 млн баррелей (прогноз +0,7 млн баррелей) и незначительно превышают уровень прошлого года, а запасы дистиллятов, несмотря на рост (+0,7 млн баррелей при прогнозе +1,3 млн баррелей), находятся на 12,0% ниже прошлогоднего уровня.

**Динамика фондовых индексов SP500 и РТС**

**Изменение основных фондовых индексов за неделю/год**

**Динамика цен на нефть (Brent) и золото**

**Изменение цен на нефть и золото за неделю/год**


## Денежный рынок

### Рублевая ликвидность и ставки МБК

Ситуация на российском денежном рынке на минувшей неделе оставалась благоприятной. Ставки по межбанковским кредитам пробили сложившийся ранее уровень 3,0% годовых и достигли значения 2,92% (MIA CR, 1 день), остатки на корсчетах и депозитах банков в РФ находились в диапазоне 750-850 млрд рублей.

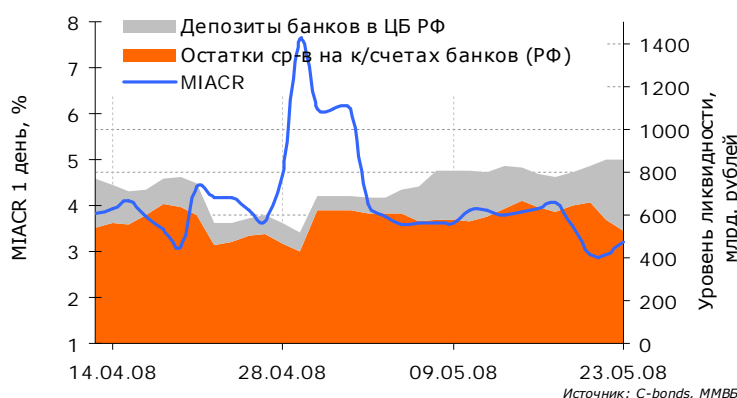
Во вторник, 20 мая, прошел очередной аукцион по размещению временно свободных денежных средств Федерального Казначейства на депозитных счетах коммерческих банков. Аукцион не вызвал ажиотажного спроса со стороны кредитных организаций. Из заявленных Минфином к размещению 50,0 млрд рублей, банки привлекли лишь 12,1 млрд. Средневзвешенная ставка составила 7,5% годовых (ставка «отсечения», предложенная Минфином).

На предстоящей неделе организации будут уплачивать НДС и налог на прибыль. Текущий уровень рублевой ликвидности должен позволить преодолеть эти платежи без осложнений и значительного повышения ставок МБК.

### Валютный рынок

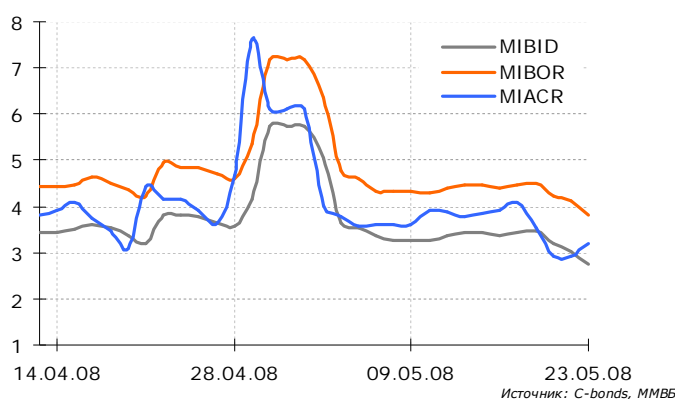
На минувшей неделе курс единой валюты достиг месячного пика 1,5756. Давление на доллар оказала публикация протокола прошедшего заседания ФРС по вопросу изменения уровня основных процентных ставок. В апрельском протоколе заседания прогноз инфляции был повышен с уровня 2,1-2,4% до уровня 3,1-3,4%. Кроме того, ФРС США понизила темпы экономического роста в 2008 году с уровня 1,3-2,0% до уровня 0,3-1,2%. Повышение прогноза инфляции и сокращение прогноза экономического роста вызвало на рынке очередные опасения, что в экономике США может произойти стагфляция, подобная той, что случилась в 1980-х годах, что крайне негативно скажется на курсе американской валюты по отношению к европейской.

### Рублевая ликвидность



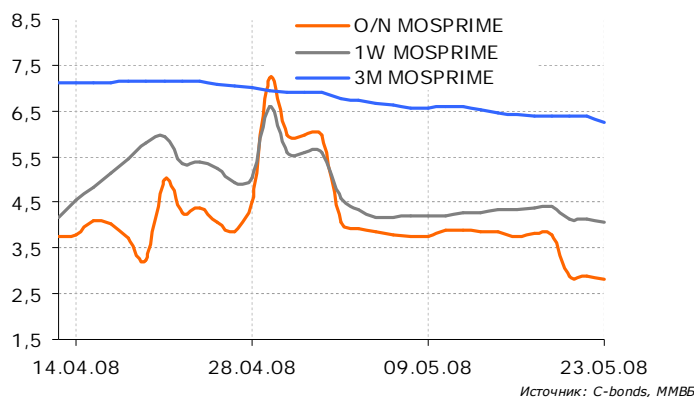
Источник: C-bonds, MMBB

### Динамика ставок по МБК (1 день), %



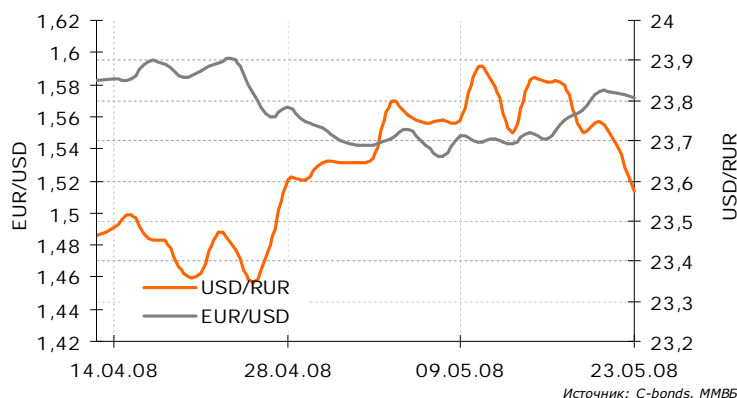
Источник: C-bonds, MMBB

### Динамика ставок MOSPRIME, %



Источник: C-bonds, MMBB

### Динамика EUR/USD и USD/RUR



Источник: C-bonds, MMBB

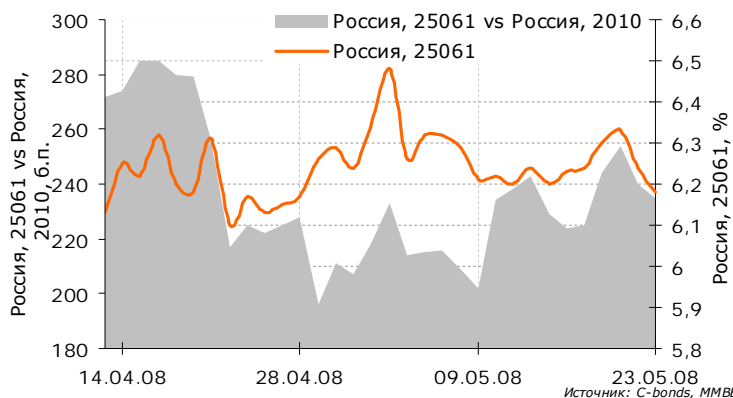
## Рынок рублевых облигаций

На прошлой неделе котировки большинства бумаг государственного и корпоративного сектора колебались в узком горизонтальном коридоре, активность торгов была низкой.

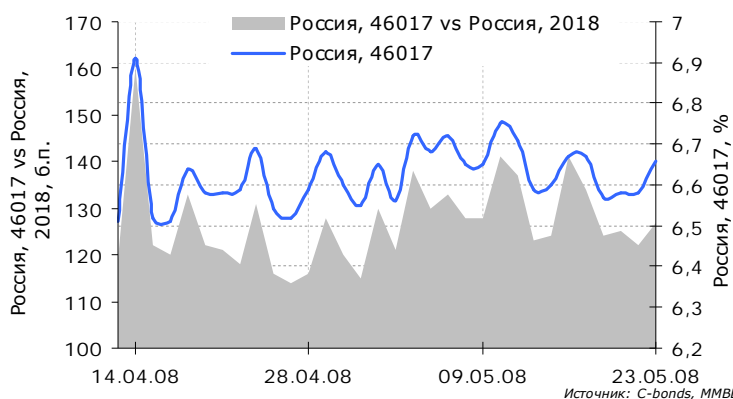
В суверенном секторе долгового рынка основное превышение спроса над предложением было отмечено в коротких выпусках. В частности, доходность выпуска Россия, 25061 под давлением покупок инвесторов за минувшую неделю снизилась на 5 базисных пунктов. К длинным суверенным выпускам со стороны участников торгов был предъявлен значительно меньший спрос. Так, доходность выпусков Россия, 46020 и 46017 снизилась на 1 и 3 базисных пункта соответственно. Аукционов по размещению и/или доразмещению суверенных и/или муниципальных облигаций на минувшей неделе не проводилось.

В среду Фонд ЖКХ прекратил прием заявок на управление его временно свободными средствами. Всего было подано 32 заявки, список победителей госкорпорация определит до 23 июня. Всего Фонд содействия реформированию ЖКХ планирует передать в доверительное управление до 100 млрд. рублей временно свободных средств. Остальные временно свободные средства Фонда ЖКХ будут размещены в иные финансовые инструменты, в частности, на депозитах коммерческих банков. Процедура размещения депозитов в коммерческих банках будет разработана в ближайшее время. 100 млрд – это меньше, чем ожидали участники долгового рынка (суммарный капитал Фонда ЖКХ составляет 240 млрд. рублей), тем не менее, и эта сумма должна оживить российский долговой рынок уже в самое ближайшее время. Контракт с победителями конкурса на управление средствами будет заключен на 4 года, то есть это будут «длинные» деньги, дефицит которых сегодня наиболее остро ощущается на рынке.

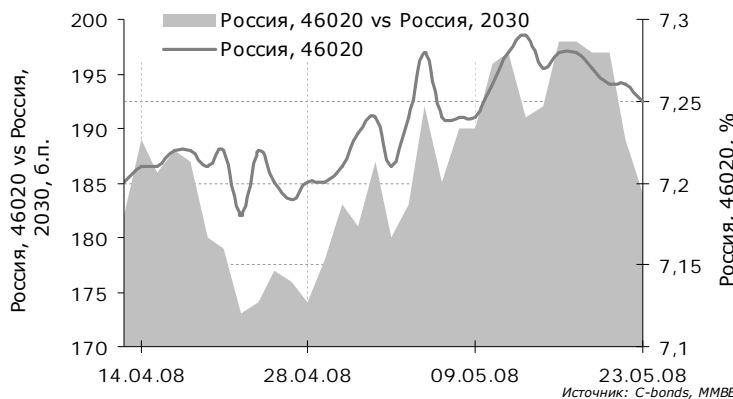
**Динамика спреда Россия, 25061 vs Россия, 2010**



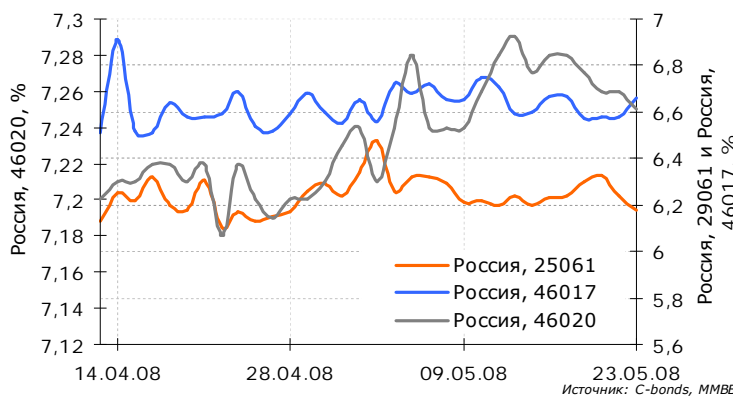
**Динамика спреда Россия, 46017 vs Россия, 2018**



**Динамика спреда Россия, 46020 vs Россия, 2030**



**Динамика доходности Россия, 29061, Россия, 46017 и Россия, 46020**

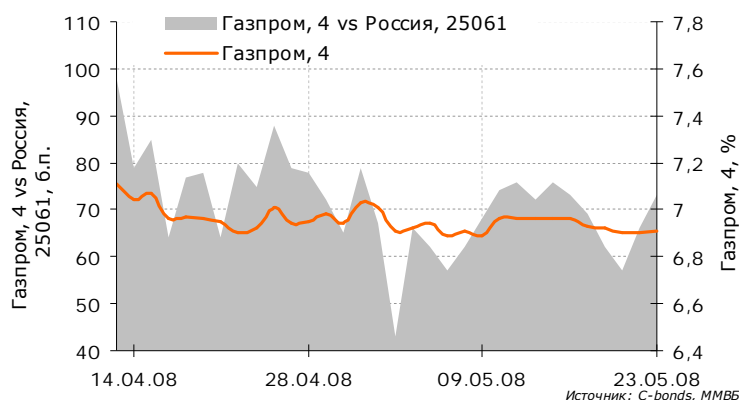


В корпоративном секторе долгового рынка наблюдалось разнонаправленное движение. Котировки долговых бумаг первого эшелона в цене практически не изменились. В первой половине недели участники рынка, как и на позапрошлой неделе продолжали проявлять интерес к отдельным «доходным» выпускам хорошего кредитного качества 2-го и 3-го эшелона с низкой дюрацией. Однако во второй половине недели, из-за негативной ситуации с облигациями Марта, 1 инвесторы предпочли сократить свои позиции во 2-м и, особенно, 3-м эшелонах.

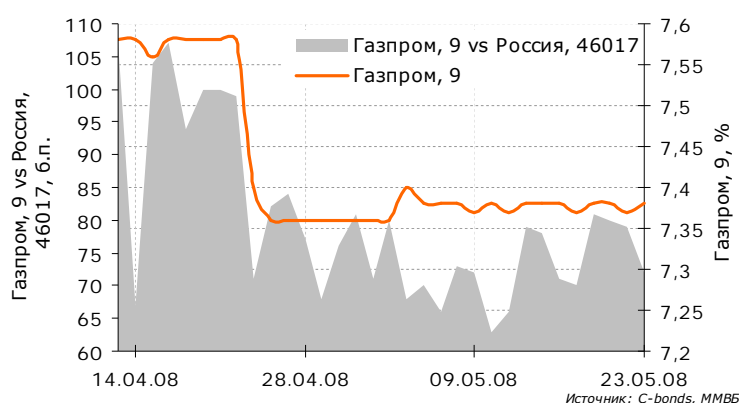
Ситуация с погашением 1-го выпуска облигаций компании Марта-Финанс в четверг оказалась в центре внимания инвесторов. Фактически компания объявила технический дефолт, не выплатив инвесторам денежные средства в объявленный срок – 22 мая. Руководство пообещало расплатиться с инвесторами на следующий день и сдержало свои обещания, тем не менее многие инвесторы 22-го и 23-го мая, до фактического погашения 1-го выпуска, панически избавлялись от последнего из обращающихся на рынке 3-го выпуска компании с офертой в августе этого года. В течение этих дней выпуск терял в цене до 18 процентных пунктов, а его доходность вырастала до 243,84% годовых. После погашения 1-го выпуска паника на рынке несколько улеглась, тем не менее на 26 мая эффективная доходность к оферте 3-го выпуска компании все еще держалась на уровне 96,99% годовых.

Следует отметить, что дефолт Марты мог привести к переоценке долговых бумаг всего 3-го эшелона. Однако несмотря на то, что фактически облигационные займы являются необеспеченными долгами, заемщики, дорожат своей кредитной историей и стараются погасить публичные долги в первую очередь, даже ценой вынужденной реструктуризацией и/или пролонгацией других финансовых, в том числе обеспеченных, обязательств.

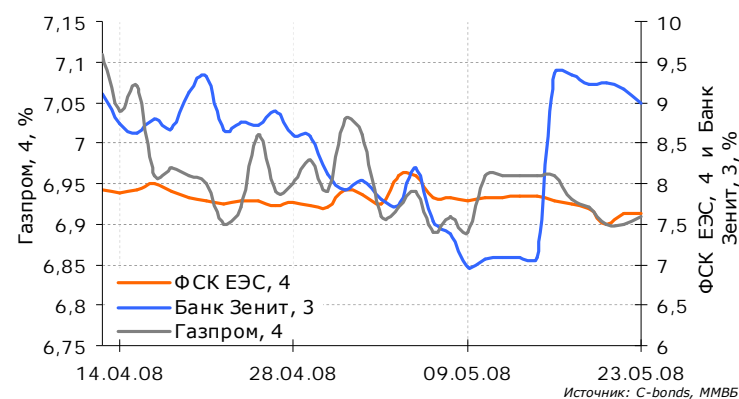
Динамика спреда Газпром, 4 vs Россия, 25061



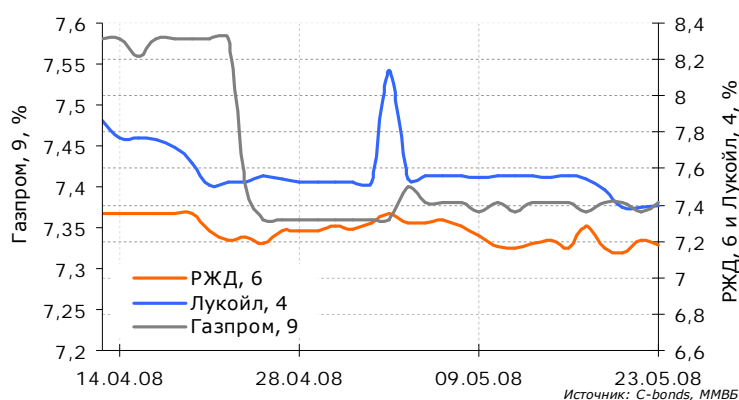
Динамика спреда Газпром, 9 vs Россия, 46017



Динамика доходности Газпром, 4 vs ФСК ЕЭС, 4 и Банк Зенит, 3



Динамика спреда Газпром, 9 vs РЖД, 6 и Лукойл, 4





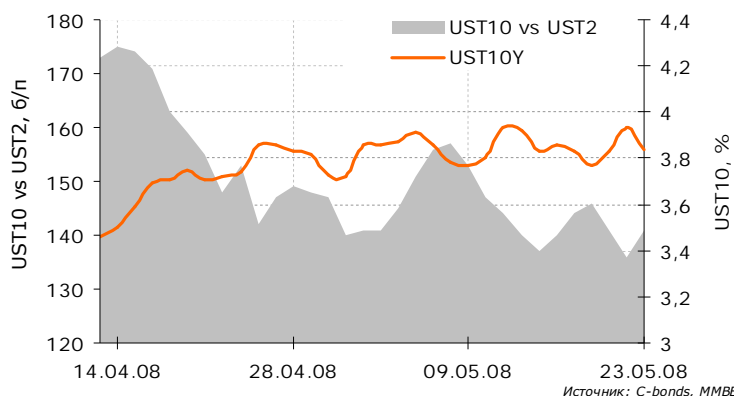
## Рынок еврооблигаций

Спрэд между UST10Y и UST2Y на прошлой неделе практически не изменился. По состоянию на 26.05.2009г. он составил 141 базисный пункт (+1 базисный пункт за неделю). При этом, доходность коротких обязательств UST2Y снизилась на 3 базисных пункта (до уровня 2,43% годовых), доходность длинных обязательств UST10Y снизилась на 2 базисных пункта (до уровня 3,84% годовых). Внутри недели спрэд между UST10Y и UST2Y и доходности казначейских обязательств демонстрировали значительно более высокую волатильность. Так, в понедельник-вторник, после публикации протокола заседания ФРС США, доходности казначейских обязательств выросли на 15-25 пунктов, а в среду-четверг, после выхода позитивной статистики по безработице, скорректировалась практически до уровня понедельника.

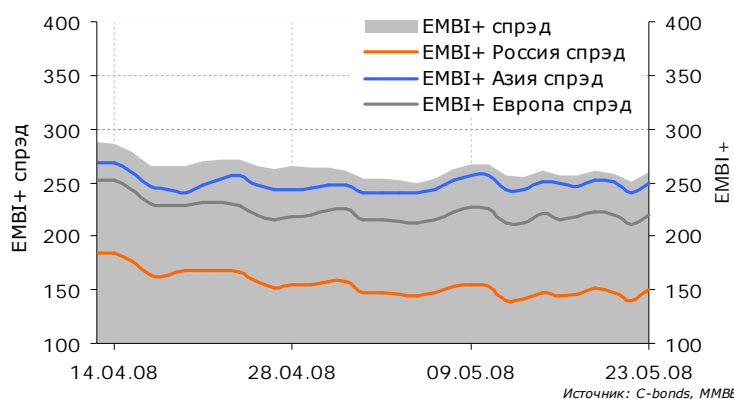
Как отмечалось выше, в протоколе по результатам заседания ФРС США, опубликованном во вторник, 20 мая, был повышен прогноз инфляции и понижены темпы экономического роста на предстоящий год. В этот же день вышел прогноз известного аналитика Мереди Уитни (Oppenheimer & Co.), в котором окончание кредитного кризиса было перенесено на конец 2009 года, а размер предстоящих потерь оценен дополнительно в \$170 млрд к уже списанным \$380 млрд. Опасения стагфляции вкупе с новой волной негативных аналитических отчетов о сроках и размерах кредитного кризиса вызвали массовое бегство инвесторов в долговые бумаги казначейства США. За понедельник-вторник доходности UST упали на 9 и 15 базисных пунктов (UST10Y и UST2Y соответственно).

В четверг была опубликована обнадеживающая статистика по безработице и опасения стагфляции среди инвесторов немного развеялись (непременное условие стагфляции – высокие темпы роста безработицы).

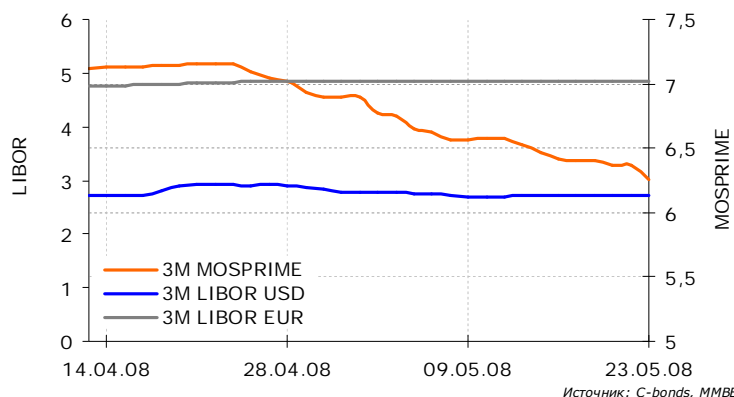
Динамика спреда UST10Y vs UST2Y



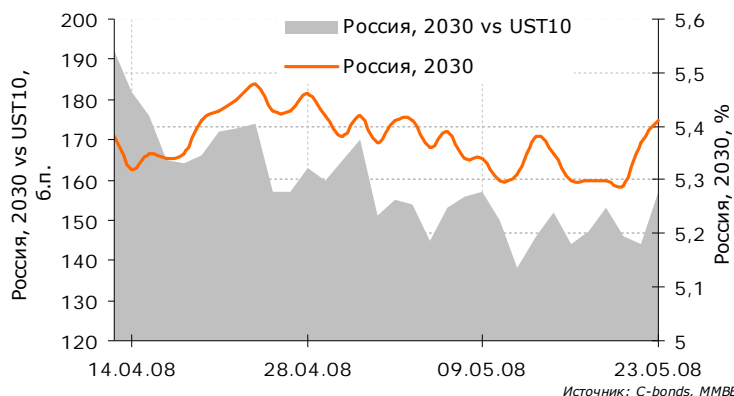
Спреды EMBI+



Динамика 3-месячных ставок, %



Динамика спреда Россия, 2030 vs UST10



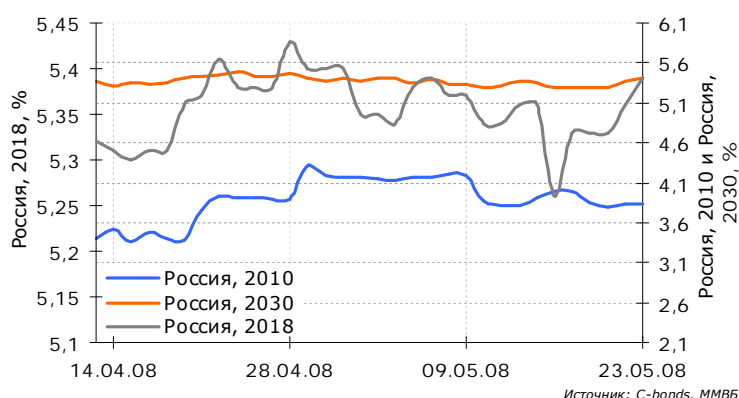
Краткосрочная коррекция в минувшие среду-четверг уже в пятницу сменилась дальнейшим падением доходностей всего сектора UST – 23 мая Национальная ассоциация риэлторов (NAR) опубликовала разочаровывающие данные по продажам домов на вторичном рынке. По подсчетам NAR, продажи односемейных жилых домов и кондоминиумов на вторичном рынке США понизились в апреле на 1,0% по сравнению с мартом, до 4,89 млн единиц в годовом исчислении. Относительно апреля прошлого года показатель упал на 17,5%. Уровень продаж, полученный в отчетном месяце, слегка превысил средний прогноз экономистов, однако количество домов, выставленных на продажу, выросло в апреле на 10,5% (до 4,552 млн единиц). В настоящий момент резерв односемейных домов на вторичном рынке находится на историческом максимуме за последние 23 года. Значительный рост предложения на рынке способствовал дальнейшему падению цен на жилье. Медианная цена продаж домов и кондоминиумов на вторичном рынке упала в апреле на 8,0% (до \$202,3 тысяч) по сравнению с апрелем 2007 года.

В развивающемся секторе долгового рынка торговая активность была низкой, спрэд индекса EMBI+ к базовым активам по итогам недели незначительно расширился (+3 базисных пунктов). На 26 мая 2008 года его значение составило 259 базисных пунктов.

Спрэд доходности индикативного выпуска Россия, 2030 к UST10Y по итогам недели также расширился на 13 базисных пунктов (до 157 базисных пунктов) в условиях опережающего падения доходности UST10Y.

Доходность длинных российских корпоративных еврооблигаций корректировалась на фоне снижения доходности UST10Y. Спрэд между короткими и длинными корпоративными еврооблигациями Газпрома в течение недели консолидировался на исторических максимумах.

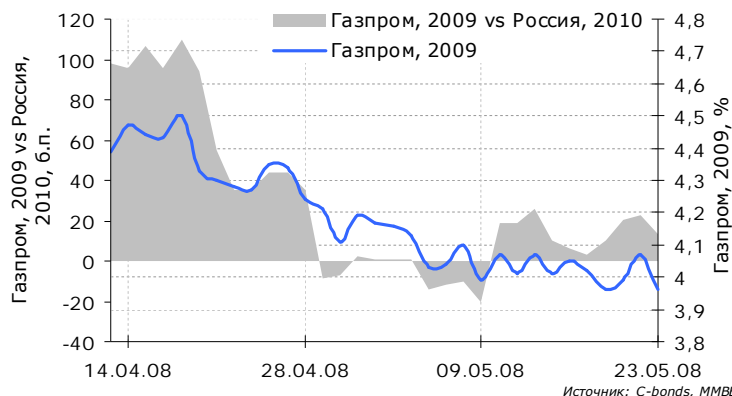
**Динамика доходности Россия, 2010, Россия, 2018 и Россия, 2030**



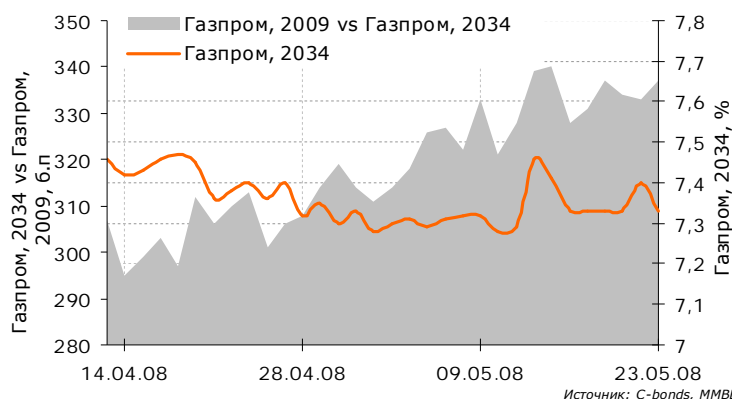
**Динамика спреда Газпром, 2034 vs Россия, 2030**



**Динамика спреда Газпром, 2009 vs Россия, 2010**



**Динамика спреда Газпром, 2034 vs Газпром, 2009**



**ДОЛГОВОЙ РЫНОК: АНАЛИТИЧЕСКИЕ ГРАФИКИ И ТАБЛИЦЫ****16-23 мая 2008г.****ОГЛАВЛЕНИЕ**

ОБЛИГАЦИОННЫЙ КАЛЕНДАРЬ

КАЛЕНДАРЬ ЭКОНОМИЧЕСКИХ СОБЫТИЙ

ДОХОДНОСТЬ РУБЛЕВЫХ ОБЛИГАЦИЙ (20-ка наиболее ликвидных)

Доходность корпоративных рублевых облигаций

Доходность муниципальных рублевых облигаций

Доходность государственных рублевых облигаций

РЕЗУЛЬТАТЫ ТОРГОВ ПО КОРПОРАТИВНЫМ РУБЛЕВЫМ ОБЛИГАЦИЯМ

РЕЗУЛЬТАТЫ ТОРГОВ ПО МУНИЦИПАЛЬНЫМ РУБЛЕВЫМ ОБЛИГАЦИЯМ

РЕЗУЛЬТАТЫ ТОРГОВ ПО ГОСУДАРСТВЕННЫМ РУБЛЕВЫМ ОБЛИГАЦИЯМ

ДОХОДНОСТЬ ЕВРООБЛИГАЦИЙ (20-ка наиболее доходных)

Доходность корпоративных еврооблигаций

Доходность государственных и муниципальных еврооблигаций

РЕЗУЛЬТАТЫ ТОРГОВ ПО КОРПОРАТИВНЫМ ЕВРООБЛИГАЦИЯМ

РЕЗУЛЬТАТЫ ТОРГОВ ПО ГОСУДАРСТВЕННЫМ И МУНИЦИПАЛЬНЫМ

ЕВРООБЛИГАЦИЯМ



## ОБЛИГАЦИОННЫЙ КАЛЕНДАРЬ

Ближайшие размещения облигаций			Выплата купонов по облигациям			
Наименование облигации	Дата размещения	Объем	Наименование облигации	Дата	Ставка	Размер купона
Севкабель-Финанс-04	27.05.2008	2000 mln RUR	АСЭ-Финанс-01	27.05.2008	7,75%	38,64 RUR
СЗТ-05	27.05.2008	3000 mln RUR	АвтоВАЗ-04	27.05.2008	7,80%	38,89 RUR
АвтоВАЗ-БО-03	28.05.2008	1000 mln RUR	ГИДРОМАШСЕРВИС-01	27.05.2008	9,90%	49,36 RUR
АПК Аркада-04	28.05.2008	1500 mln RUR	ДКС ФЖС РБ-01	27.05.2008	12,00%	59,84 RUR
Разгуляй-Финанс-04	28.05.2008	3000 mln RUR	ИТЕРА ФИНАНС-01	27.05.2008	10,40%	51,86 RUR
Якутия-34003	29.05.2008	2500 mln RUR	Калмыкия-31001	27.05.2008	11,50%	28,67 RUR
Татфондбанк-04	04.06.2008	1500 mln RUR	МГТС-05	27.05.2008	7,10%	35,40 RUR
КОМОС ГРУПП-01	.06.2008	2000 mln RUR	МРСК Урала-01	27.05.2008	8,15%	40,64 RUR
Полипласт-01	.06.2008	1000 mln RUR	Пензенская область-34002	27.05.2008	9,85%	49,12 RUR
Банк Северная Казна-02	30.06.05	1500 mln RUR	Роствертол-01	27.05.2008	9,30%	46,37 RUR
Волгоград-2008	30.06.05	900 mln RUR	Свободный сокол-03	27.05.2008	11,57%	57,69 RUR
ДельтаКредит-03	30.06.05	4000 mln RUR	ТГК-6-Инвест-01	27.05.2008	10,00%	24,93 RUR
ДельтаКредит-04	30.06.05	4000 mln RUR	Управляющая компания СПК-01	27.05.2008	10,20%	50,86 RUR
Ближайшие погашения облигаций			ХМАО-25005	27.05.2008	12,00%	60,16 RUR
Наименование облигации	Дата погашения	Купон	Энергомаш-Финанс-01	27.05.2008	11,50%	57,34 RUR
Бахетле-1-01 *	27.05.2008	5,80%	Югтранзитсервис-02	27.05.2008	11,50%	57,34 RUR
Девелопмент-Юг-01 *	27.05.2008	6,47%	АЛАДУШКИН Финанс-02	28.05.2008	12,30%	61,33 RUR
ХМАО-25005	27.05.2008	6,02%	Газпромбанк-02	28.05.2008	6,54%	32,61 RUR
МГТС-05 *	28.05.2008	3,56%	ДельтаКредит-02	28.05.2008	7,23%	18,03 RUR
ГИДРОМАШСЕРВИС-01 *	29.05.2008	4,99%	Казань-31003	28.05.2008	8,00%	19,94 RUR
БИНБАНК-2008 Зтр.	01.06.2008		Клинский район-25003	28.05.2008	9,10%	22,69 RUR
Компания Русский Стандарт-2008	01.06.2008		Металлсервис-финанс-01	28.05.2008	10,50%	52,36 RUR
Уралсвязьинформ-19-Е	01.06.2008	0,57%	Санкт-Петербург-26003	28.05.2008	11,00%	5,48 RUR
Уралсвязьинформ-9-Ч	01.06.2008	2,84%	ВМК-Финанс-01	29.05.2008	12,20%	30,42 RUR
ЛСР-Инвест-01 *	03.06.2008	5,34%	Газпромбанк-05	29.05.2008	7,40%	36,90 RUR
Севкабель-Финанс-02 *	03.06.2008	0,19%	ЛБР-Интертрейд-01	29.05.2008	14,90%	74,30 RUR
Транскапиталбанк-01 *	03.06.2008	2,45%	МИА-03	29.05.2008	7,95%	19,82 RUR
Уфа-25004	03.06.2008	2,49%	Россельхозбанк-2010	29.05.2008	6,88%	3 428,08 USD
* - оферта			СЗТ-03	29.05.2008	8,60%	21,44 RUR
			Техносила-Инвест-01	29.05.2008	10,00%	49,86 RUR

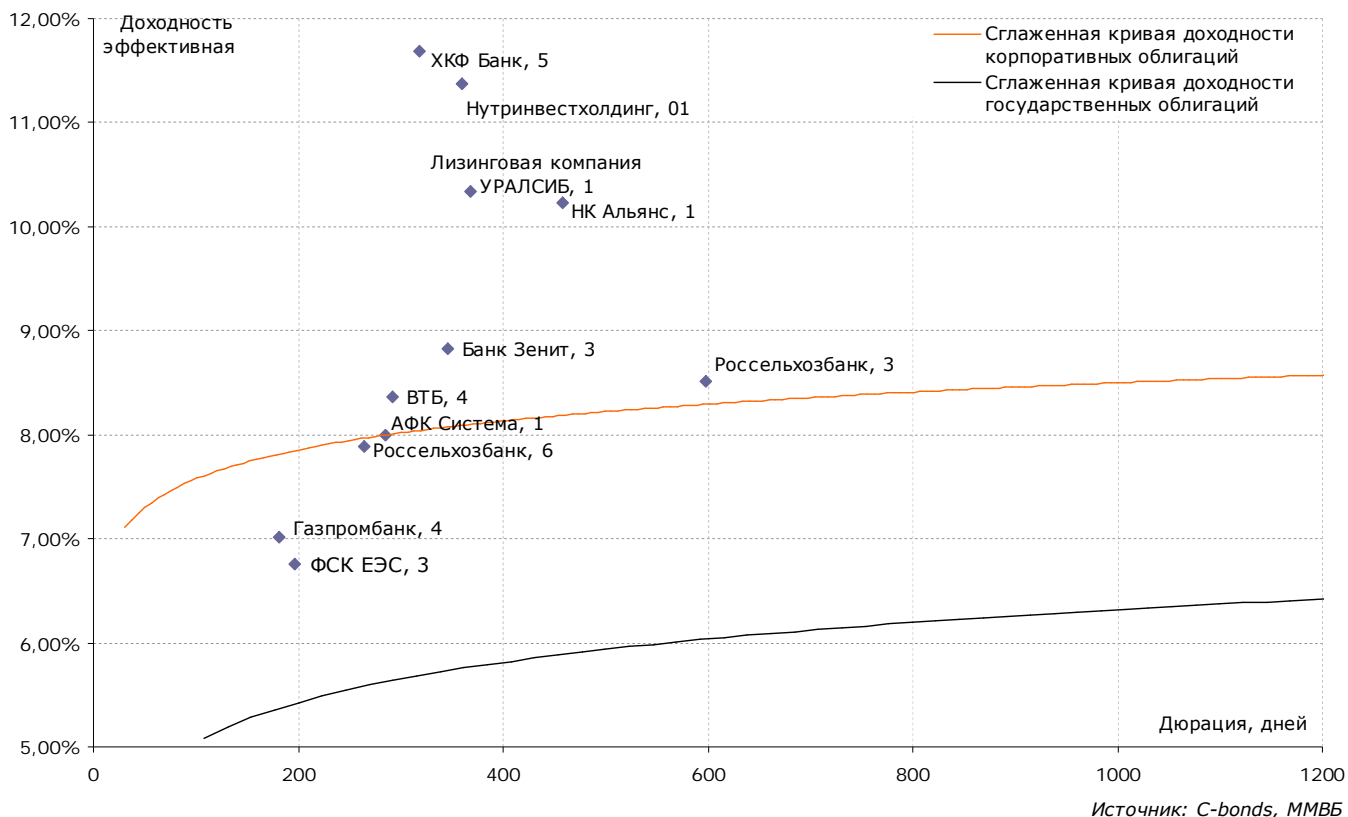
## КАЛЕНДАРЬ ЭКОНОМИЧЕСКИХ СОБЫТИЙ

Время	Наименование показателя	Страна	Период	Предыдущее значение	Прогноз
A	B	C	1	2	3
	<b>Понедельник</b>	<b>26.05.2008</b>			
2:45	Сальдо баланса внешней торговли	Новая Зеландия	апрель	-50.0 млн.	-150.0 млн
9:00	Выступление президента ФРБ Нью-Йорка Тимоти Гейтнера	США			
11:30	Сальдо баланса внешней торговли	Швейцария	апрель	12.5 млрд.	
	<b>Вторник</b>	<b>27.05.2008</b>			
3:50	Индекс цен на корпоративные услуги	Япония	апрель	+0.4%	+0.6%
5:00	Индикатор уверенности в деловой среде	Новая Зеландия	апрель	-54,8	
6:00	Инфляционные ожидания - RBNZ Inflation Expectations q/q	Новая Зеландия		2.7%	2.8%
10:00	Индекс доверия потребителей	Германия	июнь	39696	39665
10:00	Прирост ВВП	Германия	1 квартал	0.3% к/к, 1.8% г/г	1.5% к/к, 2.6% г/г
10:15	Сальдо торгового баланса	Швейцария	апрель	1.27 млрд.	1,19 млрд.
12:00	Индикатор потребления	Швейцария	апрель	2,289	
12:30	Объемы ипотечного кредитования	Великобритания	апрель	5.1 млрд.	
16:15	Выступление управляющего ФРС Р. Кроснера	США			
17:00	Композитный индекс цен на жилье	США	апрель	-0,127	-0,143
18:00	Индекс деловой активности в производственном секторе	США	май	0	1
18:00	Продажи на первичном рынке жилья	США	апрель	526 тыс.	522 тыс.
18:00	Индекс доверия потребителей	США	май	62.3	60.0
19:50	Выступление президента Федерального Резервного Банка Сан-Франциско Janet Yellen по вопросам перспектив американской экономики.	США			
	<b>Среда</b>	<b>28.05.2008</b>			
4:30	Индекс опережающих индикаторов - WMI Leading Index m/m	Австралия	май	0	
5:30	Законченное строительство	Австралия	1 квартал	-2.2% к/к, -1.6% г/г	
12:00	Сальдо платежного баланса без учета сезонных колебаний	ЕС	март	5.0 млрд.	
12:00	Сальдо платежного баланса с учетом сезонных колебаний	ЕС	март	4.3 млрд.	
12:00	Притоки прямых и портфельных инвестиций	ЕС	март	21.0 млрд.	
15:00	Индекс рефинансирования	США	за неделю	-7.8%	
16:30	Заказы на товары длительного пользования без учета транспортировки	США	апрель	+1.5%	-0.7%
16:30	Заказы на товары длительного пользования за исключением заказов оборонной промышленности	США	апрель	+0.3%	
16:30	Заказы на товары длительного пользования	США	апрель	-0.3%	-1.1%
16:30	Стержневые заказы на товары длительного пользования	США	апрель	0,009	-0,004
18:30	Запасы нефти и нефтепродуктов	США	за неделю	-5.4 млн.	
20:50	Выступление президента ФРБ Миннеаполиса Г. Стерна	США			
	<b>Четверг</b>	<b>29.05.2008</b>			
3:50	Розничные продажи	Япония	апрель	+1.0%	0.5%
3:50	Розничные продажи крупных ритейлеров г/г - Large Retailers' Sales y/y	Япония	май	0.2%	-1.1%
5:30	Новые частные капиталовложения - Private New Capital Expenditure q/q	Австралия		5.1%	3.1%
10:00	Национальный индекс цен на жилье м/м - Nationwide House Prices m/m	Великобритания	май	-1.1%	-0.5%
10:00	Уровень безработицы ILO	Германия		апрель	
11:15	Уровень занятости	Швейцария	1 квартал	3.88M	3.89M
11:55	Уровень безработицы	Германия	март	7.9%	7.8%
12:00	Кредитование частного сектора	ЕС	апрель	10.8%	10.6%
12:00	Средняя скользящая по денежному агрегату M3	ЕС	апрель	11.1%	
12:00	Денежный агрегат M3	ЕС	апрель	10.3%	10.3%
13:00	Индекс настроения в деловых кругах	ЕС	май	0.44	

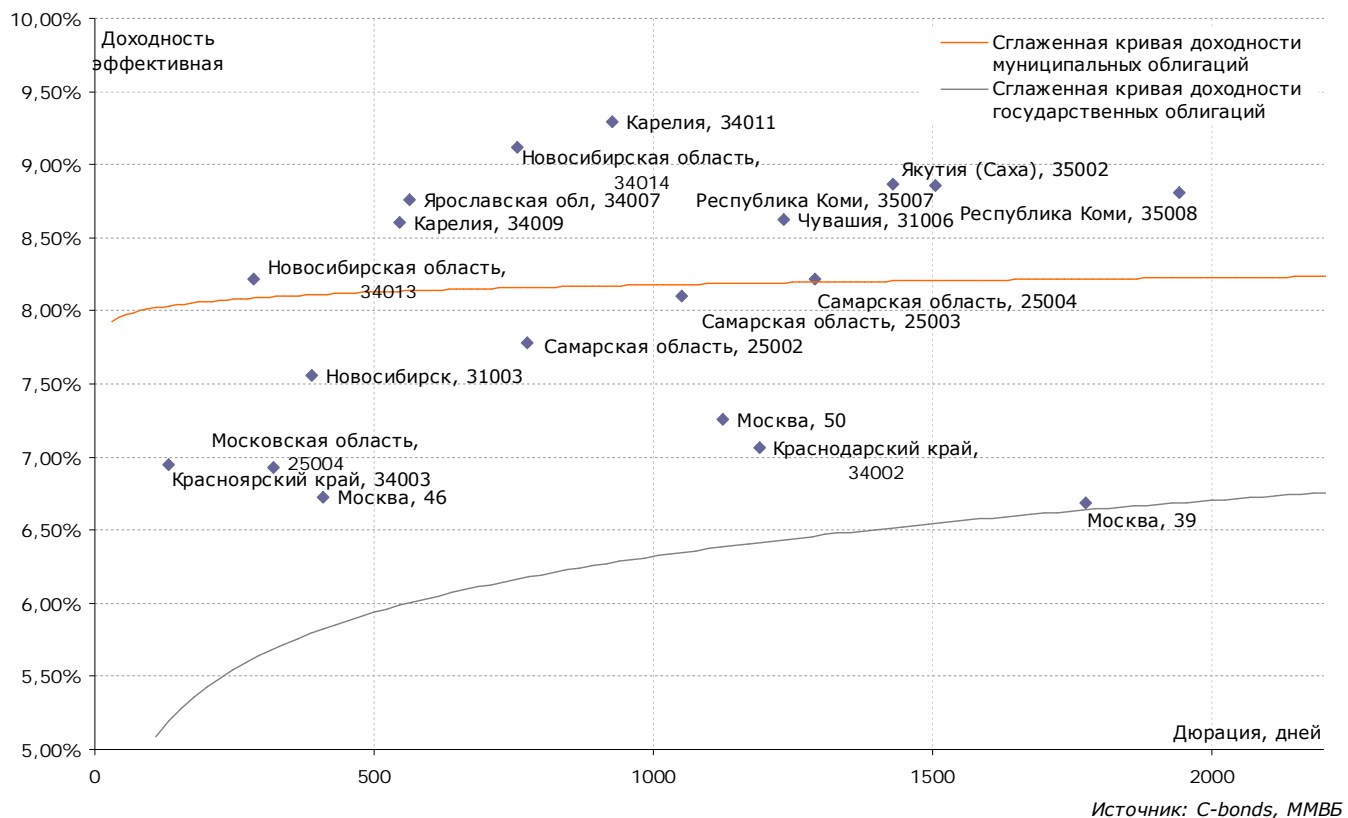
A	B	C	1	2	3
13:00	Индекс доверия потребителей	ЕС	май	-12	-13
13:00	Индекс доверия в промышленности	ЕС	май	-2	-2
13:00	Индекс экономического настроения	ЕС	май	97.1	96.6
14:00	Отчет Конфедерации Британских Промышленников - объем продаж	Великобритания	май	-26	-20
16:30	Количество новых рабочих мест	Канада	март	-0.1% м/м	
16:30	Средняя недельная заработная плата	Канада	март	+0.6% м/м, +3.1% г/г	
16:30	Заявки на пособие по безработице	США	за неделю до 24 мая	365 тыс.	370
16:30	Цепной индекс цен	США	1 квартал	+2.6%	
16:30	Прирост ВВП	США	1 квартал	+0.6%	1.0%
16:30	Платежный баланс	Канада		-0.5 млрд. долл.	2.8 млрд. долл.
18:00	Индекс количества приглашений о трудоустройстве	США	апрель	19	
18:30	Запасы природного газа	США	за неделю до 23 мая	+85 млрд. куб. футов до 1614 млрд. куб. футов	
19:00	Индекс деловой активности в производственном секторе	США	май	7	
22:00	Выступление главы ФРС Б. Бернарке в Базеле	США			
	<b>Пятница</b>	<b>2008.05.30</b>			
2:45	Разрешения на строительство - Building Consents m/m	Новая Зеландия	май	-9.1%	-2.3%
3:01	Индекс потребительского доверия	Великобритания	май	-24	-25
3:30	Расходы домовладельцев	Япония	апрель	-1.6%	
3:30	Уровень безработицы	Япония	апрель	3.8%	
3:30	Стержневой индекс потребительских цен по Токио	Япония	май	+0.7%	
3:30	Стержневой индекс потребительских цен по стране в целом	Япония	апрель	+1.2%	
3:50	Промышленное производство	Япония	апрель	-3.1%	
9:00	Заказы на строительство	Япония	апрель	+6.4%	
9:00	Начало строительства	Япония	апрель	-15.6%	
10:00	Роничные продажи	Германия	май	-1.9%	0.6%
13:00	Уровень безработицы	ЕС	апрель	7.1%	7.1%
13:00	Гармонизированный индекс потребительских цен	ЕС	май	3.3%	3.6%
13:30	Индекс опережающих индикаторов	Швейцария		43831	39692
16:30	Стержневой средневзвешенный цепной индекс цен	США	апрель	+0.2%	0.1%
16:30	Средневзвешенный цепной индекс цен	США	апрель	+0.3%	
16:30	Личные расходы	США	апрель	+0.4%	0.2%
16:30	Личные доходы	США	апрель	+0.3%	0.2%
16:30	Прирост ВВП	Канада	март	-0.2%	0.0%
16:30	Индекс цен на сырье	Канада	апрель	+6.6% м/м, +20.4% г/г	+2.8%
16:30	Индекс производственных цен	Канада	апрель	+1.7% м/м, -0.3% г/г	1.0%
17:00	Индекс деловой активности по данным нью-йоркского отделения Ассоциации Менеджеров	США	май	419.6	
17:45	Индекс деловой активности по данным Чикагской Ассоциации Менеджеров	США	май	48.3	48.5
17:55	Индекс настроения потребителей по данным Мичиганского Университета	США	май	59.5	59.5

## ДОХОДНОСТЬ РУБЛЕВЫХ ОБЛИГАЦИЙ (20-ка наиболее ликвидных)

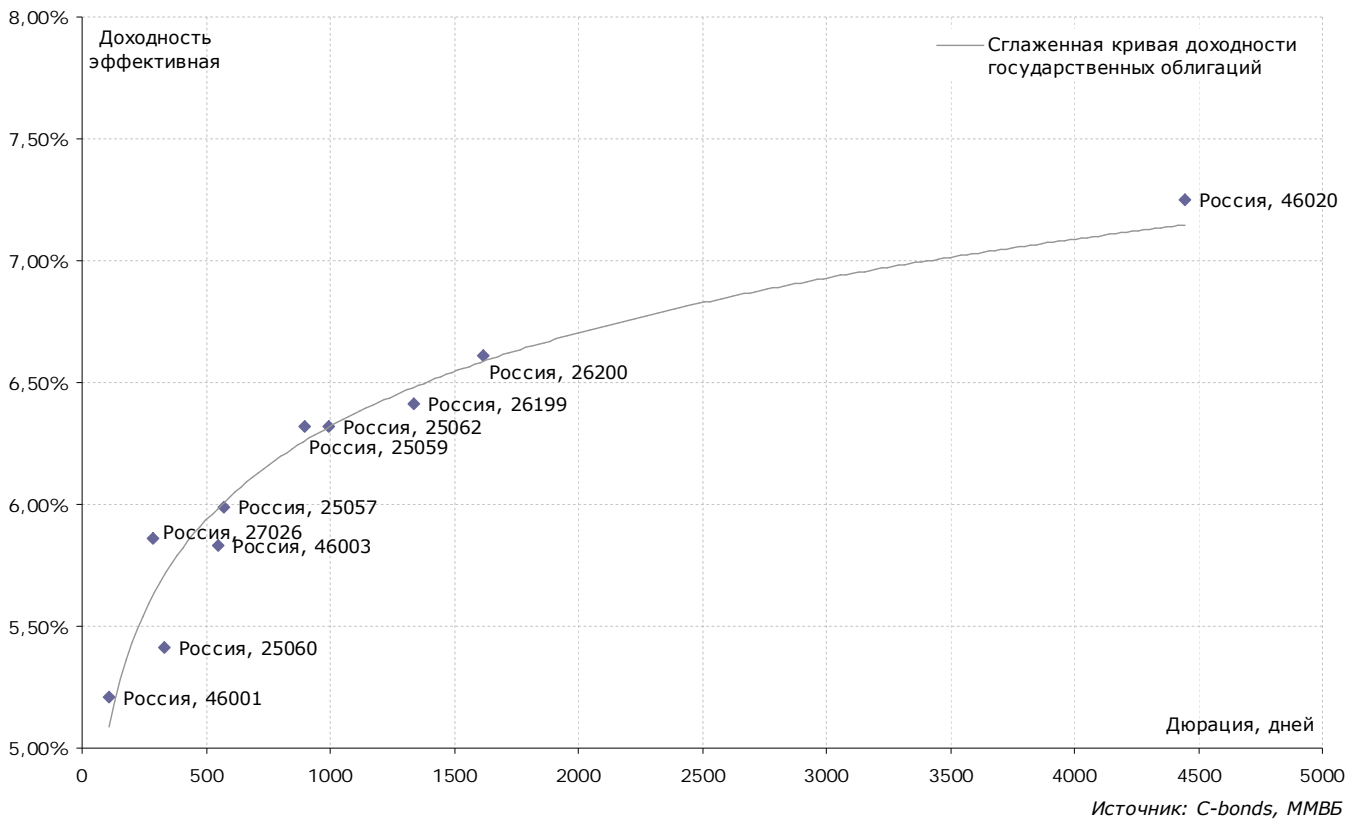
### Доходность корпоративных рублевых облигаций



### Доходность муниципальных рублевых облигаций



**Доходность государственных рублевых облигаций**





# РЕЗУЛЬТАТЫ ТОРГОВ ПО КОРПОРАТИВНЫМ РУБЛЕВЫМ ОБЛИГАЦИЯМ

Наименование облигации	Дата погашения	Биржа	Bid, закр.	Ask, закр.	Цена, Avg.	Доходность к погашению, эфф.	Дата оферты	Доходность к оферте, эфф.	Доходность к оферте, цена last	НКД	Дюрация
А	1	2	3	4	5	6	7	8	9	10	11
АБСОЛЮТ БАНК, 2	30.06.08	ММВБ	99,00	100,60							
Авиакомпания Сибирь, 1	17.07.12	ММВБ	98,00	98,35	98,02		03.02.09	14,34%	14,38%	35,76	233
Автобан-инвест, 1	23.09.08	ММВБ	99,12	99,40	99,40						
АВТОВАЗ, 3	22.06.10	ММВБ			99,82		26.06.08	9,89%	9,77%	31,64	32
АВТОВАЗ, БО-1	25.03.09	ММВБ	100,00	100,30							
АВТОВАЗ, БО-2	25.03.09	ММВБ	100,35	100,45	100,35	9,27%				15,57	306
Автовазбанк, 1	02.04.10	ММВБ	99,65	99,90	99,90		10.10.08	13,87%	13,87%	17,39	130
Автомир-Финанс, 2	23.06.10	ММВБ	99,20	99,50	99,49		09.01.09	11,97%	11,95%	43,88	206
Автоприбор, 1	29.04.09	ММВБ	99,21	99,60							
Агрика Продукты Питания, 1	29.09.09	ММВБ	99,60	99,90	99,85	14,05%				19,23	460
АгроСоюз, 1	21.05.09	ММВБ	100,00	100,20							
Агрохолдинг-Финанс, 1	24.07.09	ММВБ	99,65	99,80	99,76		18.07.08	15,05%	15,87%	12,23	56
Адамант-Финанс, 1	05.06.08	ММВБ	100,03	100,07	100,05	10,64%				56,02	13
Адамант-Финанс, 2	20.05.10	ММВБ	99,25	99,49	99,29		20.11.08	13,37%	13,35%	0,31	179
АИЖК КО, 2	23.08.11	ММВБ	96,10	96,30	96,15	11,08%				21,45	816
АИЖК, 1	01.12.08	ММВБ	101,60								
АИЖК, 10	15.11.18	ММВБ	95,10	95,44	95,40	9,17%				1,76	2129
АИЖК, 11	15.09.20	ММВБ	95,10	95,75							
АИЖК, 2	01.02.10	ММВБ	105,15	105,30							
АИЖК, 3	15.10.10	ММВБ	102,90	103,40							
АИЖК, 4	01.02.12	ММВБ		102,00	102,47	8,16%				5,24	1165
АИЖК, 6	15.07.14	ММВБ	95,10	95,57	95,00	8,90%				7,7	1543
АИЖК, 7	15.07.16	ММВБ	94,45	94,70							
АИЖК, 8	15.06.18	ММВБ	94,74	95,02	94,75	9,05%	15.03.14	9,23%	9,23%	14,42	1736
АИЖК, 9	15.02.17	ММВБ	93,40	93,90							
АиФ – МедиаПресса - финанс, 1	17.06.09	ММВБ	101,30	101,45	101,45	12,87%				59,84	356
АК БАРС БАНК, 2	22.01.09	ММВБ	99,20	99,78	99,75	8,54%				26,3	237
АКИБАНК, 1	23.04.09	ММВБ	99,67	100,00	99,70		28.10.08	14,80%	14,80%	10,8	153
Аладушкин Финанс, 2	23.11.11	ММВБ	96,30	96,99	96,70		02.12.09	15,36%	15,12%	59,65	489
АЛПИ-Инвест, 1	21.08.09	ММВБ	98,90	99,00	98,95		26.08.08	15,81%	15,81%	27,4	91
АЛТАН, 1	30.06.09	ММВБ	93,00	96,00	93,00	22,53%				54,85	366
Алькор и Ко (Л'Этуаль), 1	08.12.09	ММВБ	96,46	96,80							
Альянс Русский Текстиль, 2	05.03.09	ММВБ	99,15	99,79	99,79	13,44%				14,99	228
Альянс Русский Текстиль, 3	20.10.09	ММВБ	99,60	100,00	100,00	15,00%				12,31	479
Альянс Финанс, 1	20.06.12	ММВБ		100,00							
Амурметалл, 1	26.02.09	ММВБ	98,50	99,00							
Амурметалл, 2	26.02.10	ММВБ	95,01	95,85	95,85	12,15%				21,06	596
Амурметалл, 3	15.04.11	ММВБ	100,73	101,15	101,75		21.04.09	10,92%	10,92%	12,23	318
АПК Аркада, 1	28.06.08	ММВБ	100,01	100,08	100,08					31,9	
АПК Аркада, 2	20.02.09	ММВБ	98,50	99,50	99,00	15,51%				26,84	218
АПК Аркада, 3	31.03.11	ММВБ	99,70	99,85	99,73		10.10.08	14,82%	14,85%	18,7	132
АПК ОГО, 2	25.02.09	ММВБ	98,00	98,75	98,53	15,82%				26,24	236
АПК ОГО, 3	09.07.10	ММВБ	99,61	99,69	99,65		04.07.08	16,93%	16,45%	51,78	42
Аптечная сеть 36.6, 1	30.06.09	ММВБ	101,01	101,39	101,01	9,09%	03.07.08	14,47%	14,47%	38,74	378
Арбат энд Ко, 1	20.06.08	ММВБ	65,01	65,50	65,17	21809,33%				44,3	28
Арсенал, 1	17.03.11	СПБВБ	99,50	100,50	99,96		22.09.09	13,05%	13,01%	22,18	450
Арсенал, 2	21.04.11	СПБВБ	100,00						13,03%		
Арсенал, 3	04.08.11	СПБВБ		100,00					12,40%		
Арсенал-Финанс, 2	25.09.08	СПБВБ	99,50	100,00	99,96	12,58%				19,05	125
АСПЭК, 1	31.03.10	ММВБ	96,00	99,49	95,71		01.10.08	27,20%	27,20%	16,77	128
Астон, 1	02.12.08	ММВБ	99,40								
Атлант-М, 01	13.11.08	ММВБ	98,51	99,88	99,34	13,11%				2,47	174
АФК Система, 1	07.03.13	ММВБ	101,10	101,20	101,18		16.03.09	8,03%	8,00%	18,38	285
БАНАНА-МАМА, 1	23.10.09	ММВБ	97,50	99,47							
БАНАНА-МАМА, 2	12.08.10	ММВБ	93,52	94,30	94,63		20.02.09	20,66%	21,79%	31,19	255
Банк Возрождение, 1	03.03.10	ММВБ	99,50	99,95							
Банк Жилищного	19.12.08	ММВБ		100,50							

Финансирования, 1											
Банк Зенит, 2	16.02.09	ММВБ	99,52	99,75	99,73	8,93%				22,29	262
Банк Зенит, 3	09.11.11	ММВБ	101,00	101,14	100,98		15.05.09	9,02%	8,99%	2,44	346
Банк Зенит, 4	06.04.10	ММВБ	100,37	100,59	100,37		08.10.08	8,99%	9,02%	13,29	134
Банк Национальная Факторинговая Компания (ЗАО), 2	03.05.11	ММВБ	100,72	100,90	100,86		06.05.09	12,33%	12,28%	8,55	329
Банк Петрокоммерц, 2	31.08.09	ММВБ	98,80	98,99							
Банк Проектного Финансирования, 1	12.02.09	ММВБ	97,00	99,40							
Банк Ренессанс Капитал, 1	02.03.10	ММВБ	99,70	99,90	99,77		09.09.08	11,49%	11,77%	22,91	102
Банк Ренессанс Капитал, 2	04.04.12	ММВБ	99,70	100,20	99,79		21.04.09	12,24%	12,24%	11,5	316
Банк Россия, 1	21.07.10	ММВБ		99,85							
Банк Русский стандарт, 5	09.09.10	ММВБ	99,30	99,37	99,35		19.09.08	10,92%	11,10%	16,53	111
Банк Русский стандарт, 6	09.02.11	ММВБ	97,50	98,00	97,95		19.02.09	11,45%	11,45%	22,33	257
Банк Русский стандарт, 7	20.09.11	ММВБ	100,80	101,00							
Банк Русский стандарт, 8	13.04.12	ММВБ	98,90	99,00							
Банк Солидарность, 2	20.04.10	ММВБ	99,65	101,00							
Банк Союз, 2	05.10.09	ММВБ	101,05	101,25							
Банк Союз, 4	23.02.11	ММВБ	99,90	100,10							
Банк Спурт, 2	31.05.12	ММВБ	100,05	100,10	100,10		05.06.08	8,06%	8,35%	22,95	13
Бахетле - 1, 1	19.05.10	ММВБ	100,16	100,25	100,25		27.05.08			0,82	
Башкирэнерго, 3	09.03.11	ММВБ	99,30	99,55	99,50		23.03.09	9,24%	9,24%	13,65	289
БЕЛАЗКОМПЛЕКТ ПЛЮС, 1	22.10.09	ММВБ	99,86	99,99							
Белон-Финанс, 1	03.06.09	ММВБ		99,91	99,90	9,41%				42,39	353
Белый фрегат, 1	17.12.09	ММВБ	99,40	99,99	99,70		11.12.08	16,49%	16,49%	29,18	192
Бородино-Финанс, 1	16.12.09	ММВБ		100,00							
ВАГОНМАШ, 1	19.06.08	ММВБ	100,02	100,30	100,28	9,57%				57,33	27
ВАГОНМАШ, 2	15.12.10	ММВБ	99,50	99,89	99,80		20.06.08	14,06%	12,69%	47,01	26
ВБД ПП, 2	15.12.10	ММВБ	100,36	100,80	100,36	9,03%				38,47	826
ВБД ПП, 3	27.02.13	ММВБ	101,05	101,10	101,07		06.03.09	7,98%	8,01%	20,13	277
ВБРР, 1	11.10.09	ММВБ	104,36	104,56							
Вега-Инвест, 1	02.03.10	ММВБ	99,50	99,92	99,90		12.03.09	14,55%	14,52%	30,69	272
Виват-Финанс, 1	20.04.10	ММВБ	96,65	96,70	96,70		23.10.08	21,68%	21,68%	10,19	151
Виктория-Финанс, 1	29.01.09	ММВБ	99,40	99,60	99,60	11,27%				32,2	242
Виктория-Финанс, 2	16.02.10	ММВБ	98,10		98,10	12,48%				28,05	579
ВКМ-Финанс, 1	04.06.08	ММВБ	99,87	100,10	100,02	9,14%				45,41	12
Владимирский Пассаж, 1	23.12.08	СПБВБ		100,00	99,92	12,68%				50,13	204
ВМК-Финанс, 1	26.02.09	СПБВБ	99,50	100,00							
ВМУ-Финанс, 1	22.12.09	ММВБ	99,20	99,60							
Волгабурмаш, 1	08.10.08	ММВБ	100,40	100,60	100,40	13,18%				16,88	138
ВолгаТелеком, 2	30.11.10	ММВБ	100,05	100,19	100,05		04.12.08	8,26%	8,26%	38,42	186
ВолгаТелеком, 3	30.11.10	ММВБ	99,50								
ВолгаТелеком, 4	03.09.13	ММВБ	100,05	101,15	100,12		10.09.09	8,13%	8,14%	15,98	447
Волжская текстильная компания, 1	18.12.09	ММВБ	97,15	98,49							
Восток-Сервис-Финанс, 1	10.09.09	ММВБ	97,50	99,00	98,20	12,89%				21,38	447
Востокемент, 1	19.11.09	ММВБ		100,05							
Восточный Экспресс Банк, 1	17.03.10	ММВБ	100,70	100,80	100,15		20.03.09	14,15%	13,24%	24,84	287
ВТБ 24, 1	05.10.11	ММВБ	100,20	100,35	100,22		10.10.08	7,70%	7,62%	9,89	138
ВТБ 24, 2	05.02.13	ММВБ	100,00	100,45							
ВТБ, 4	19.03.09	ММВБ	100,60	100,90	100,45	8,37%				15,43	292
ВТБ, 5	17.10.13	ММВБ	100,56	100,80	100,59		27.04.09	8,16%	8,15%	6,83	324
ВТБ, 6	06.07.16	ММВБ	99,95								
ВТБ-Лизинг Финанс, 1	06.11.14	ММВБ	100,03	100,15	100,08		17.11.08				
Газбанк, 1	25.11.08	ММВБ	100,05								
Газпром, 4	10.02.10	ММВБ	102,27	102,34	102,28	6,90%				22,52	587
Газпром, 6	06.08.09	ММВБ	100,00	100,80							
Газпром, 7	29.10.09	ММВБ	100,10	100,30	100,19	6,76%				4,09	506

Газпром, 8	27.10.11	ММВБ	99,90	100,69	100,45	6,97%				4,22	1130
Газпром, 9	12.02.14	ММВБ	99,90	101,00							
Газпромбанк, 1	27.01.11	ММВБ	96,70	97,00	96,70	8,67%				21,98	888
Газпромбанк, 4	15.11.12	ММВБ	99,90	100,24	100,17		24.11.08	7,17%	7,17%	0,2	181
ГАЗ-финанс, 1	08.02.11	ММВБ	99,95	100,09	100,01		12.02.09	9,46%	9,55%	25,73	255
ГАЗЭКС-Финанс, 1	16.12.10	ММВБ	99,90	100,05							
Газэнергосеть, 2	23.04.13	ММВБ	101,30	101,65	101,37		29.10.09	9,92%	9,98%	7,07	495
Главмосстрой-Финанс, 2	17.03.11	ММВБ	99,87	99,97							
Глобус-Лизинг-Финанс, 3	16.10.08	СПБВБ		100,50	100,00	13,33%				12,82	146
Глобус-Лизинг-Финанс, 4	18.06.09	СПБВБ	99,80	100,00	99,99	13,09%				53,93	359
Глобус-Лизинг-Финанс, 5	30.11.10	СПБВБ		100,00	100,00		06.06.08	12,42%	12,42%	58,09	11
Глобус-Лизинг-Финанс, 6	16.06.11	СПБВБ	99,00	100,00	99,54		23.06.09	13,05%	13,04%	51,81	360
ГЛОБЭКСБАНК, 1	15.03.10	ММВБ	97,20	97,70							
Городской супермаркет, 1	21.07.09	ММВБ	100,10		100,30	11,69%	25.07.08	13,18%	13,18%	9,77	399
ГОТЭК, 2	18.06.09	ММВБ	99,65	99,83	99,81		23.06.08	13,29%	13,00%	44,59	27
ГПБ-Ипотека, 1	29.12.36	ММВБ		97,50	97,60						
Гражданские самолеты Сухого, 1	26.03.17	ММВБ	99,00	99,35	99,30		28.09.09	8,58%	8,70%	12,26	469
Группа Джей Эф Си, 1	20.10.11	ММВБ	99,56	99,99	99,63		06.11.08	10,39%	10,21%	7,35	153
Группа Магнезит, 1	18.12.08	ММВБ	99,00	99,40	99,28	9,78%				35,04	202
Группа Магнезит, 2	28.03.11	ММВБ	99,00	99,99							
Группа НИТОЛ, 2	15.12.09	ММВБ	99,11	99,45	99,23	12,67%	17.06.08	16,15%	18,29%	50,54	512
Группа Черкизово, 1	31.05.11	ММВБ		99,95	100,00		05.06.09	9,04%	9,04%	41,46	352
ГТ-ТЭЦ Энерго, 4	02.09.09	ММВБ	98,70	99,30	98,81	12,05%				23,18	440
Дальневосточная генерирующая компания, 1	08.03.13	ММВБ	100,32	100,50	100,40		18.03.09	10,19%	10,30%	20,14	289
Дальсвязь, 2	30.05.12	ММВБ	100,70	101,80							
Дальсвязь, 3	03.06.09	ММВБ	100,00	101,40							
ДВТГ-Финанс, 1	03.08.10	ММВБ	99,60	99,80	99,72		11.02.09	11,43%	11,38%	31,81	247
Держава-Финанс, 1	27.07.10	ММВБ	99,10	99,50							
Детский мир - Центр, 1	26.05.15	ММВБ	89,70	90,70	90,70	10,67%				39,35	1865
Дикая Орхидея, 1	09.04.09	ММВБ	100,20	100,40	100,72		14.07.08	7,60%	11,02%	15,31	48
Дикси - Финанс, 1	17.03.11	ММВБ	90,00	91,50							
Диксис Трейдинг, 1	20.07.09	ММВБ	99,20	99,60							
ДиПОС, 1	19.06.12	ММВБ	99,40	99,60	99,60		27.06.08	15,59%	15,59%	43,56	32
ДОМОЦЕНТР, 1	08.07.10	ММВБ	96,10	97,20	97,15		13.01.09	17,04%	17,04%	42,22	220
Дорогобуж (АКРОН), 1	11.06.08	ММВБ	100,00	100,10							
Дымовское колбасное производство, 1	30.10.09	ММВБ	100,55	100,60	100,55		11.11.08	11,98%	11,98%	7,48	161
ЕБРР, 1	12.05.10	ММВБ	100,20	100,37							
ЕБРР, 2	21.04.11	ММВБ	100,20	100,43							
ЕБРР, 3	07.09.11	ММВБ	100,12	100,37							
Еврокоммерц, 1	18.12.09	ММВБ	99,00	99,50	99,50		23.12.08	13,30%	13,30%	50,63	200
Еврокоммерц, 2	10.06.10	ММВБ	99,78	99,98	99,80		17.06.08	13,42%	13,42%	42,12	20
Еврокоммерц, 3	18.06.10	ММВБ	97,35	99,00	98,25		23.12.08	13,10%	14,61%	40	202
Еврокоммерц, 5	15.03.11	ММВБ	100,00		100,13		19.03.09	16,35%	16,39%	28,93	285
ЕДИНАЯ ЕВРОПА, 1	14.10.10	ММВБ	97,80	100,09							
ЕПК, 1	02.10.08	ММВБ	99,80								
ЕЭСК, 2	05.04.12	ММВБ	98,15	98,60	98,25		13.04.09	11,13%	11,19%	10,3	317
Желдорипотека, 1	30.11.10	ММВБ	99,20	99,37	99,37		11.06.09	13,60%	13,60%	58,56	343
Жилсоципотека-Финанс, 2	15.04.10	ММВБ	99,50	99,98							
ЖК-финанс, 1	24.12.09	ММВБ	99,80	99,98	99,87		18.12.08	17,23%	17,37%	28,05	199
Заводы Гросс, 1	22.04.10	ММВБ	100,00	100,07	100,00		16.04.09	14,46%	14,46%	13,56	310
Зерновая компания Настюша, 1	18.12.09	ММВБ	99,75	99,95							
Золото Селигдара, 1	28.06.11	ММВБ	99,00	100,05							
Золото Селигдара, 2	21.12.11	ММВБ	99,07	99,90							

ИжАвто, 2	09.06.11	ММВБ	99,45	99,65	99,51		16.12.08	10,99%	10,91%	43,46	193
Ижмаш, 2	17.06.08	ММВБ		100,35							
ИКС 5 ФИНАНС, 1	01.07.14	ММВБ	97,00	97,25	96,95		08.07.10	9,42%	9,42%	28,32	709
ИМПЛОЗИЯ-ФИНАНС, 1	30.07.08	ММВБ	99,90	100,00	100,00	11,36%				35,14	68
Инвестторгбанк, 2	14.10.08	ММВБ	99,51								
Инком-Лада, 2	12.02.10	ММВБ	101,00	101,10	101,00		13.02.09	11,51%	11,51%	2,4	258
Инком-Лада, 3	10.06.11	ММВБ	99,50	100,12	100,10		12.06.09	11,34%	11,34%	21,09	361
ИНКОМ-Финанс, 1	28.03.09	ММВБ	98,11	98,50	98,50	15,98%				8,29	297
ИНПРОМ, 2	15.07.10	ММВБ	99,40	99,70							
ИНПРОМ, 3	18.05.11	ММВБ	99,55	99,67	99,61		21.11.08	10,02%	9,88%	0,49	180
Интегра Финанс, 1	20.03.09	ММВБ	100,00	100,50	100,25	10,40%				18,12	292
Интегра Финанс, 2	29.11.11	ММВБ	100,20	100,35	100,20		03.12.09	10,83%	10,71%	50,13	504
Интурист, ВАО, 1	21.04.10	ММВБ	97,05	98,50	99,00	9,81%				7,4	652
ИРКУТ, 3	16.09.10	ММВБ	99,70	100,80	100,22	8,81%				15,32	773
Искитимцемент, 2	05.11.08	ММВБ	100,05		100,01	13,05%				5,48	163
Искрасофт, 2	02.03.10	ММВБ	100,00	101,00	101,00	13,02%	03.03.09	13,53%	13,53%	29,15	583
КАМАЗ-ФИНАНС, 2	17.09.10	ММВБ	99,90	100,05	100,00		25.09.08	8,56%	8,56%	14,58	119
Камская долина-Финанс, 3	04.06.09	ММВБ	99,70	99,85	99,90	14,91%	09.06.08	15,65%	16,86%	25,6	349
КАРАТ, 2	22.12.09	ММВБ	100,05	100,30	100,15		30.06.08	13,24%	14,46%	61,64	32
Карусель Финанс, 1	12.09.13	ММВБ	99,85	100,09	100,01		18.09.08	9,87%	9,90%	17,1	118
КБ Кедр, 2	15.09.09	ММВБ	99,15	99,30	99,30	13,52%				22,24	441
КБ МИА (ОАО), 1	20.09.12	ММВБ	104,00	105,50	105,50						
КБ МИА (ОАО), 2	09.08.08	ММВБ	99,77		99,90	9,38%				3,3	78
КБ МИА (ОАО), 4	01.10.15	ММВБ	99,25	100,00							
КБ Центр-инвест, 01	11.11.09	ММВБ	100,15	100,30	100,09		14.11.08	10,02%	10,00%	3,29	171
КБК Черемушки, 1	02.03.09	ММВБ		102,20							
КД авиа-Финансы, 1	21.04.10	ММВБ	100,80	100,90	100,87		28.10.08	14,16%	14,21%	13,15	152
Кировский завод, 1	24.03.10	ММВБ	99,65	99,93							
КИТ Финанс Инвестиционный банк, 1	18.12.08	ММВБ	100,15	100,29	100,25	9,74%				43,02	200
КИТ Финанс Инвестиционный банк, 2	23.03.10	ММВБ	100,10	100,20							
КМБ-Банк, 2	30.11.11	ММВБ	99,35	99,60	99,30		08.12.08	9,33%	9,33%	36,09	187
КМПО-Финанс, 1	16.03.10	ММВБ	99,16	100,24	99,54		17.09.08	11,01%	10,80%	16,82	116
Кокс, 1	16.07.09	ММВБ	98,45	99,40	99,35	9,77%				31,14	396
Кокс, 2	15.03.12	ММВБ	98,53	98,67	98,45		22.03.10	9,87%	9,87%	15,25	619
Компания Усть-Луга, 1	11.02.10	ММВБ		99,00							
Комплекс Финанс, 1	04.02.10	ММВБ	99,30	99,45	99,45		14.08.08	15,57%	15,57%	36,3	76
КОНТИ-РУС, 1	02.06.10	ММВБ	99,51	99,90							
Концерн КАРО, 1	22.12.09	ММВБ	99,50	100,05							
Космос - Финанс, 1	16.06.11	ММВБ	99,50	100,00							
Красный Богатырь, 1	11.02.10	ММВБ	99,55	99,80							
Криогенмаш – Финанс, 1	15.12.09	ММВБ	99,93	100,20	99,95		20.06.08	12,01%	12,01%	48,18	25
Криогенмаш, 2	08.07.08	ММВБ	99,81	100,13							
Куйбышевазот-инвест, 2	04.03.11	ММВБ	98,00	98,50							
Курганмашзавод-Финанс, 1	10.06.10	ММВБ	99,76	100,03	99,71		19.06.08	15,24%	15,24%	42,16	20
Лаверна, 1	08.04.10	ММВБ	99,60	99,99	99,79		09.10.08	11,84%	11,95%	12,96	139
ЛБР-Интертрейд, 1	26.11.09	ММВБ		100,28							
Лебедянский, 2	02.03.10	ММВБ	99,80	100,20							
Ленэнерго, 2	27.01.12	ММВБ	95,25	97,00	96,97	9,75%				26,2	1148
Ленэнерго, 3	18.04.12	ММВБ	93,50	93,75	93,50	10,32%				6,59	1237
Лизинговая компания УРАЛСИБ, 1	29.12.10	ММВБ	101,45	101,50	101,43		24.06.09	10,42%	10,34%	47,35	368
ЛОМО, 3	05.09.09	ММВБ	99,41	99,50	99,50		12.09.08	14,58%	14,58%	23,97	110
ЛСР-Инвест, 1	08.12.09	ММВБ	100,00	100,30	100,05		03.06.08	8,96%	8,96%	50,13	11
ЛСР-Инвест, 2	14.07.11	ММВБ	97,80	98,10							
Лукойл, 2	17.11.09	ММВБ	100,03	100,60							
Лукойл, 3	08.12.11	ММВБ	100,05	100,25	100,25	7,14%				31,51	1131
Лукойл, 4	05.12.13	ММВБ	100,60	100,75	100,76	7,36%				32,85	1643
ЛЭКСтрой, 1	14.12.10	ММВБ	99,40	99,50	99,40		19.12.08	14,58%	14,58%	55,92	196
М.О.Р.Е.-Плаза, 1	03.08.10	ММВБ	99,10	99,30							
Магнит Финанс, 1	19.11.08	ММВБ	99,80	100,40							

Магнит Финанс, 2	23.03.12	ММВБ	95,30	95,54	95,35	9,91%	26.03.10	11,35%	11,35%	12,58	1209
Магнолия, 1	22.07.10	ММВБ	99,35	99,45	99,50		29.07.08	15,77%	15,77%	9,49	62
МаирИнвест, 3	01.04.09	ММВБ	98,61	99,35	99,00	13,06%				11,69	246
Макромир-Финанс, 1	26.02.13	ММВБ	99,20	100,00							
Макромир-Финанс, 2	03.07.12	ММВБ	99,40	100,04	99,50		09.07.08	16,06%	16,06%	43,41	46
Макси – Групп, 1	12.03.09	ММВБ	94,50	99,75							
Марийский НПЗ-Финанс, 1	16.12.08	ММВБ	98,60	99,70	99,18	13,00%				47,75	197
Марийский НПЗ-Финанс, 2	16.12.10	ММВБ	99,94	100,04	100,00		03.07.08	12,05%	12,91%	50,96	27
Марта-Финанс, 2	06.12.09	ММВБ		98,85							
Марта-Финанс, 3	02.08.11	ММВБ	80,00	85,38	80,05		06.08.08	242,80%	150,30%	47,56	71
Мастер-Банк, 3	30.11.11	ММВБ	99,76	100,25	100,24		12.12.08	11,31%	11,29%	53,56	184
Матрица Финанс, 1	10.12.08	ММВБ	96,50	97,00	97,00	18,72%				53,59	190
Махеев Финанс, 1	03.06.10	ММВБ	99,85	100,00							
МБРР, 2	28.03.13	ММВБ	100,90	101,00	100,89		06.04.09	10,81%	10,79%	15,75	299
МГТС, 4	22.04.09	ММВБ	99,11	100,00	99,03	8,38%				5,84	328
МДМ-Банк, 3	01.10.09	ММВБ	99,95	100,15	100,13		07.10.08	8,24%	8,19%	11,64	132
Медведь-Финанс, 1	01.09.10	ММВБ	99,80	100,30	99,90		10.09.08	13,81%	14,09%	27,7	100
Международный Промышленный Банк, 1	03.01.18	ММВБ			101,15		30.12.08	8,07%	8,07%	40,35	209
МЕТАР Финанс, 1	10.06.10	ММВБ	99,31	99,78	99,50		16.06.08	23,20%	23,20%	57,47	20
Метзавод им. А.К. Серова, 1	27.02.09	ММВБ	98,75	98,90	98,95	10,43%				20,14	272
Метрострой Инвест, 1	23.09.11	ММВБ	100,45	100,55	100,52		01.04.09	11,30%	11,26%	17,95	298
Мечел, 2	12.06.13	ММВБ	99,00	100,40	100,32		21.06.10	8,39%	8,40%	35,9	684
МИАН-Девелопмент, 1	02.03.10	ММВБ	97,00	97,50	97,02		09.09.08	25,08%	22,95%	27,11	102
МиГ-Финанс, 01	03.06.09	ММВБ		100,00							
МиГ-Финанс, 2	06.09.11	ММВБ	100,50	101,51							
Микояновский мясокомбинат, 2	07.02.13	ММВБ	100,00	101,00							
М-ИНДУСТРИЯ, 1	16.08.11	ММВБ	101,00	101,80	101,05	12,18%				31,55	981
Миннеско Новосибирск, 1	10.12.09	ММВБ	98,00	99,95	99,95	14,25%	16.06.08	14,76%	14,76%	61,03	499
Миракс Групп, 1	19.08.08	ММВБ	100,00	100,18	100,20	9,74%				27,04	88
Миракс Групп, 2	17.09.09	ММВБ	99,95	100,45	100,45	10,87%				19,27	454
Мираторг Финанс, 1	02.08.12	ММВБ	99,50	99,70	99,45		08.08.08	14,27%	14,00%	32,67	76
Митлэнд Фуд Групп, 1	16.02.10	ММВБ	100,00	100,50							
МИЭЛЬ-ФИНАНС, 1	13.07.10	ММВБ		99,40							
Мкапитал (Столичные гастрономы), 1	20.08.09	ММВБ		99,00							
МКХ, 2	25.08.09	ММВБ	98,84	99,20	98,85	16,08%				34,56	423
МЛК-Финанс, 1	23.07.09	ММВБ	95,00	99,45							
ММК-Трансфинанс, 1	10.07.08	ММВБ	100,00		100,10	10,76%				42,22	48
Мой Банк, 1	26.12.08	ММВБ	100,10	100,25	100,05	14,85%				58,4	205
Мой Банк, 2	21.12.10	ММВБ	100,04	100,05	100,05		25.12.08	14,86%	14,86%	59,59	202
Монетка-Финанс, 1	14.05.09	ММВБ									
Мортон-РСО, 1	28.02.11	ММВБ	99,55	99,80							
Московская объединенная электросетевая компания (МОЭСК), 1	06.09.11	ММВБ	97,60	98,50							
Московский Кредитный банк, 2	04.06.09	ММВБ	100,40	101,55							
Московский Кредитный банк, 3	16.06.10	ММВБ	99,25	100,00							
Московский Кредитный банк, 4	15.03.11	ММВБ	99,00	100,20	100,01		24.03.09	11,77%	11,64%	20,79	288
Московское областное ипотечное агентство, 1	21.12.10	ММВБ		95,00	95,00	12,00%				30,38	708
Московское областное ипотечное агентство, 2	07.09.11	ММВБ									
Московское	14.06.14	ММВБ	97,50	99,00							



областное ипотечное агентство, 3											
Москоммерцбанк, 3	12.06.13	ММВБ		94,50	94,50		18.06.09	14,94%	14,94%	37,18	367
МОСМАРТ ФИНАНС, 1	12.04.12	ММВБ	100,37	100,72	100,41		23.10.08	14,81%	14,92%	15,29	146
Мособлгаз, 1	17.05.11	ММВБ	98,00	98,28	98,13		14.11.08	13,35%	13,43%	1,69	175
Мособлгаз- финанс, 1	21.12.08	ММВБ	99,50	100,20							
Мособлгаз- финанс, 2	24.06.12	ММВБ	93,50	95,00	93,95	11,92%				38,02	978
Мособлтрастинвес т, 1	26.09.09	ММВБ	94,61	97,97	95,75	12,90%				5,62	467
Мособлтрастинвес т, 2	26.03.11	ММВБ	97,11	98,20							
Моссельпром Финанс, 1	12.12.08	ММВБ	99,11	99,35	99,36	14,16%				55,14	192
Мострансавто- Финанс, 1	18.12.12	ММВБ	99,50	100,12							
Мосэнерго, 1	13.09.11	ММВБ	99,62	100,02	99,90		15.09.09	7,75%	7,75%	13,64	460
Мосэнерго, 2	18.02.16	ММВБ	98,85	99,00	98,85		01.03.12	8,17%	8,17%	17,82	1196
Мотовилихинские заводы, 1	22.01.09	ММВБ	99,80	99,95	99,68	10,11%				30,9	236
Моторостроитель - Финанс, 1	19.03.09	ММВБ	95,00	99,00							
Моторостроитель - Финанс, 2	15.07.10	ММВБ	96,81	97,00	97,00		16.01.09	15,52%	15,52%	34,79	228
Муниципальная инвестиционная компания, 1	01.03.10	ММВБ	99,07	99,45							
Натур Продукт - Инвест, 2	16.06.09	ММВБ	98,50	99,25	99,25	15,84%				62,37	353
Нижне-Ленское- Инвест, 1	08.07.08	ММВБ	99,80	100,05	100,00	11,83%				43,78	46
Нижне-Ленское- Инвест, 2	18.06.09	ММВБ	99,10	100,00							
НИКОСХИМ- ИНВЕСТ, 2	20.08.09	ММВБ	97,40	97,75	97,92	13,74%				2,47	429
НК Альянс, 1	14.09.11	ММВБ	98,52	98,70	98,70		18.09.09	10,23%	10,23%	15,89	458
НКНХ, 4	26.03.12	ММВБ	101,10	101,50	101,35		02.04.09	8,46%	8,46%	14,51	302
НМЗ им. Кузьмина, 1	14.02.10	ММВБ	99,61	100,00							
НОК, 2	22.09.11	ММВБ	99,95	100,20							
НОМОС-БАНК, 7	16.06.09	ММВБ	100,06	100,18	100,08	9,37%	20.06.08	8,23%	8,50%	39,78	365
НОМОС-БАНК, 8	16.02.11	ММВБ	100,15	100,34	100,15		24.02.09	9,29%	9,29%	23,77	263
Нордтекс (УК ТХ Яковлевский), 1	31.10.08	ММВБ	99,81								
НСХ-финанс, 1	15.12.11	ММВБ	99,15	100,00	99,89		23.12.08	13,60%	13,56%	55,2	202
Нутринвестхолдин г, 01	09.06.09	ММВБ	99,85	100,15	100,00	11,37%	10.06.08	9,74%	9,74%	19	360
Нэфис Косметикс, 2	16.12.09	ММВБ	99,80	100,00							
ОАО ЭФКО, 2	22.01.10	ММВБ	97,00	98,75							
Объединенная металлургическая компания, 1	12.06.08	ММВБ	99,96	100,10							
Объединенные кондитеры- Финанс, 1	16.05.12	ММВБ		97,50							
Объединенные кондитеры- Финанс, 2	17.04.13	ММВБ	100,80	100,90	100,90		24.04.09	9,55%	9,55%	8,55	325
ОГК-2, 1	05.07.10	ММВБ	97,00	97,50	97,50	9,22%				29,74	706
ОГК-5, 1	29.09.11	ММВБ	99,30	99,37	99,33		05.10.09	8,18%	8,16%	10,27	476
ОГК-6, 1	19.04.12	ММВБ	97,00	98,00							
ОЗНА-Финанс, 1	08.12.09	ММВБ	98,00								
ОМЗ, 5	30.08.11	ММВБ	99,20	100,60							
Отечественные лекарства-Финанс, 2	17.02.09	ММВБ		97,00							
ОХЗ-инвест, 1	18.11.09	ММВБ		99,91							
Очаково, 2	19.09.08	ММВБ	99,00	99,70	99,70	9,60%				5,87	119
ПАВА, 1	15.06.08	ММВБ	90,00	100,00							
ПАВА, 2	21.10.11	ММВБ	101,80	102,20	101,98		06.05.09	10,68%	10,42%	4,79	330
Паркет-Холл- Сервис, 1	01.04.10	ММВБ	99,00	99,50							
Парнас-М, 2	17.11.11	ММВБ	89,06	92,90	89,02		19.11.09	20,92%	20,92%	0,3	508
Патэрсон-Инвест, 1	17.12.09	ММВБ	99,75	99,90							

Пеноплэкс Финанс, 1	17.12.09	ММВБ	100,00	100,03	100,00		24.06.08	11,28%	11,28%	47,78	27
Первый ипотечный агент АИЖК, 1А	15.02.39	ММВБ	99,00	99,05	99,00						
Пермский Моторный Завод, 1	21.07.09	ММВБ	99,66	99,90							
ПИВДОМ, 1	22.04.10	ММВБ		99,99							
Питер-Лада Финанс, 1	19.03.09	СПБВБ		100,10	100,00	12,83%				21,92	289
Полесье, 1	11.05.10	ММВБ	99,90	100,10	100,02	16,97%				4,38	627
Пробизнесбанк, 5	29.04.09	ММВБ		99,75	97,05	12,47%	01.08.08	27,25%	27,25%	5,48	333
ПРОВИАНТ Финанс, 1	15.12.10	ММВБ	100,00	100,20							
Промсвязьбанк, 5	17.05.12	ММВБ	98,73	98,95	98,95		26.05.09	9,33%	9,33%	0,22	356
Промтрактор-Финанс, 1	03.07.08	ММВБ	99,95	100,10	99,99	9,33%				35,54	41
Промтрактор-Финанс, 2	18.10.11	ММВБ	100,07	100,40	100,05		27.10.09	10,98%	10,98%	9,13	488
Протек Финанс, 1	02.11.11	ММВБ	89,21	90,50	89,60		06.11.09	18,04%	17,20%	3,9	506
ПТПА-Финанс, 1	11.11.09	ММВБ	99,81	101,00							
ПФ ТрансТехСервис, 1	17.08.10	ММВБ	99,65	100,00							
ПЧРБ-Финанс, 1	09.03.11	ММВБ	99,00	99,95							
Радионет, 1	27.08.08	ММВБ	99,15	99,16	99,16	15,15%				26,98	96
Радионет, 2	23.03.11	ММВБ	100,20	101,10	100,52		23.09.09	16,63%	16,11%	26,22	448
Разгуляй-Финанс, 1	02.10.08	ММВБ	92,86								
Разгуляй-Финанс, 2	27.09.11	ММВБ	100,30	100,55							
Разгуляй-Финанс, 3	16.03.12	ММВБ	99,45	99,60	99,54		03.04.09	11,88%	11,80%	18,97	292
РБК ИС, БО-4	24.03.09	ММВБ	101,20	101,40	101,21	10,56%				19,8	305
Реил Континент-Терминал 1, 1	09.08.10	ММВБ	99,55	99,80							
Ретал, 1	09.12.09	ММВБ	97,90	98,21	97,90		15.12.08	14,45%	14,45%	44,21	192
РЖД, 3	02.12.09	ММВБ	102,20	102,50	102,20	6,90%				38,8	516
РЖД, 5	22.01.09	ММВБ	100,20								
РЖД, 6	10.11.10	ММВБ	100,62	100,65	100,63	7,19%				1,81	839
РЖД, 7	07.11.12	ММВБ	101,00	102,00	102,00	7,14%				1,86	1413
РИГрупп, 1	26.12.09	ММВБ	99,50	99,70	99,50		26.06.08	17,80%	17,80%	48,05	34
РК-Газсервис, 2	09.08.10	ММВБ	99,55	99,80							
РМК-ФИНАНС, 1	06.04.10	ММВБ	96,30	96,80							
Росбанк, 1	15.02.09	ММВБ	99,45	99,85	99,76	8,18%				20,68	261
Росинтер Ресторантс, 2	02.07.08	ММВБ	100,00	100,10	100,00	10,31%				13,97	40
Россельхозбанк, 1	04.06.08	ММВБ	100,00	100,05							
Россельхозбанк, 2	16.02.11	ММВБ	99,30	99,45	99,20	8,43%				0,43	908
Россельхозбанк, 3	09.02.17	ММВБ	98,30	98,39	98,34		22.02.10	8,55%	8,51%	18,5	598
Россельхозбанк, 4	27.09.17	ММВБ	100,22	100,30	100,24		08.10.08	7,65%	7,62%	9,89	138
Россельхозбанк, 6	09.02.18	ММВБ	100,45	100,70	100,55		24.02.09	8,11%	7,89%	21,82	265
РОССКАТ-Капитал, 1	21.07.10	ММВБ	97,90	98,40	98,33		27.01.09	13,36%	13,24%	34,15	234
Рост-Лайн, 1	08.07.10	ММВБ	100,00	100,05	100,05		18.07.08	12,44%	12,44%	46,81	48
РТК-ЛИЗИНГ, 5	12.08.10	ММВБ			98,35	9,78%				15,85	508
Русagro, 1	19.07.08	ММВБ	99,80								
РусАлФин, 3	21.09.08	ММВБ	99,72	99,83							
Русские масла, 2	29.03.12	ММВБ	98,62	99,10	96,33		09.10.08	24,84%	24,84%	17,12	132
Русский Международный Банк, 1	27.04.09	ММВБ	100,00	100,50	100,50		31.10.08	11,01%	11,01%	8,88	156
Русское море, 1	14.06.12	ММВБ	99,90								
РуссНефть, 1	10.12.10	ММВБ	93,00	93,70	93,70		12.12.08	23,03%	23,03%	40,8	195
Русфинанс Банк, 3	13.05.09	ММВБ	98,00	98,15							
Русфинанс Банк, 4	12.02.10	ММВБ	96,00	97,30							
Русь-Банк, 1	19.03.09	ММВБ	100,00	100,10	99,58	10,79%				17,53	291
Русь-Банк, 2	22.02.10	ММВБ	99,80	100,00							
Салаватнефтеорг-синтез, 2	10.11.09	ММВБ	101,80	101,95	101,97	8,72%				2,74	511
Салаватстекло, 2	28.10.09	ММВБ			100,00	10,77%				6,62	496
Самохвал, 1	21.10.09	ММВБ	99,90	100,00	99,52	15,41%				11,92	480
САН Интербрю Финанс, 2	13.08.09	ММВБ	99,10								
Санвэй-Груп, 1	03.12.08	ММВБ	99,70	100,10							
Сатурн, 2	20.09.11	ММВБ	100,70	101,49							
Сатурн, 3	06.06.14	ММВБ	98,80	99,20	99,00		09.12.08	10,98%	10,98%	40,27	189
Сахарная Компания, 1	10.11.09	ММВБ	98,50	100,00	100,00	14,48%				3,84	501

Сахатранснефтегаз, 1	02.12.09	ММВБ	99,83	100,12							
СБ Банк, 1	02.07.09	ММВБ	98,52	99,20							
Связь-Банк, 1	21.04.11	ММВБ	97,80	98,15							
Северная казна, 1	01.10.09	ММВБ		100,20							
Северо-Западный Телеком, 3	24.02.11	ММВБ	99,73	100,10	100,50	8,62%				20,03	757
Северо-Западный Телеком, 4	08.12.11	ММВБ	98,35	98,60							
Северсталь-авто, 1	21.01.10	ММВБ	94,00	101,00							
Северсталь-авто, 2	17.07.13	ММВБ	97,56	97,75	97,75		26.07.10	9,05%	9,08%	25,52	723
Севкабель-Финанс, 2	28.11.08	СПБВБ							0,98%		
Севкабель-Финанс, 3	27.03.12	ММВБ	99,00	100,00							
Седьмой Континент, 2	14.06.12	ММВБ	99,21	99,25	99,30		23.06.09	8,66%	8,66%	33,12	375
СЗЛК-Финанс, 1	02.03.10	ММВБ	75,02	79,90	80,17		04.09.08	141,01%	143,85%	25,2	102
Сибкадеминвест, 1	30.07.10	ММВБ	98,83	99,00	98,02		09.02.09	15,94%	14,44%	37,74	241
Сибкадемстрой, 1	12.05.09	ММВБ	98,50	99,10							
Сибирская Аграрная Группа, 1	20.05.09	ММВБ		99,50							
Сибирьтелеком, 6	16.09.10	ММВБ	100,10	100,36	100,08		23.09.08	7,69%	7,62%	13,76	118
Сибирьтелеком, 7	20.05.09	ММВБ	100,70	102,50							
СИБУР Холдинг, 1	01.11.12	ММВБ	98,51	98,70							
Синергия, 1	22.04.09	ММВБ	100,31	100,45	100,35		29.10.08	11,89%	11,89%	10,27	152
Синергия, 2	22.07.10	ММВБ	99,37	99,85							
Ситроникс, 1	21.09.10	ММВБ	99,70								
СКБ-Банк, 1	24.06.10	ММВБ	99,80	100,03	99,95		30.06.08	10,75%	10,75%	17,1	27
СЛАВИНВЕСТБАНК, 2	27.10.08	ММВБ	99,80								
СМАРТС, 3	29.09.09	ММВБ	100,11	100,15							
СНХЗ Финанс, 1	29.09.09	ММВБ	98,42	98,64	98,40	13,74%				17,1	463
Собинбанк, 1	13.05.09	ММВБ		100,00							
Содружество-Финанс, 01	22.10.09	ММВБ	96,50	98,00							
СОРУС КАПИТАЛ, 1	05.11.09	ММВБ	100,52	100,70	100,61		10.11.08	11,04%	10,09%	4,93	164
СОРУС КАПИТАЛ, 2	05.04.12	ММВБ	100,05	100,10	100,08		13.04.09	13,52%	13,50%	15,31	304
Соцгорбанк, 1	26.03.09	ММВБ	99,40	102,00							
Спецстрой-2, 1	20.05.10	ММВБ	100,15	100,45	100,10		01.12.08	13,19%	13,19%	0,36	181
Спортмастер Финанс, 1	21.05.10	ММВБ			100,01		29.11.08	8,97%	8,95%		182
Стройтрансгаз, 1	25.06.08	ММВБ	100,07	100,10	100,05	9,05%				39,19	33
Стройтрансгаз, 2	13.07.12	ММВБ	91,45	92,40							
Стройтрансгаз, 3	11.04.13	ММВБ	101,00	101,22	100,93		20.04.09	10,37%	10,29%	11,1	318
СУ-155 Капитал, 3	15.02.12	ММВБ	100,45	100,59	100,46		26.02.09	12,64%	12,43%	33,12	260
Сувар-Казань, 1	31.03.09	ММВБ	99,51	99,85	99,38	16,62%	07.10.08	17,59%	16,02%	21,73	299
Сэтл Групп, 1	15.05.12	ММВБ	100,05	100,80	100,76	11,79%	19.05.09	13,23%	13,24%	0,96	1202
ТАИФ-Финанс, 1	09.09.10	ММВБ	99,40	99,60							
Талио-Принцепс, 1	17.05.12	СПБВБ		100,60	100,00		26.11.09	13,00%	13,00%	0,35	513
Талосто-Финанс, 1	06.03.09	ММВБ	98,16	98,90	98,38	12,54%				21,09	278
Таттелеком, 4	01.11.12	ММВБ	100,25	100,40	100,40		10.11.08	9,15%	9,15%	4,06	167
Татфондбанк, 3	19.05.09	ММВБ	100,95	101,00	101,01	11,09%				0,97	346
ТВЗ, 3	18.06.10	ММВБ	99,80	100,20							
ТГК-1, 1	11.03.14	ММВБ		98,00							
ТГК-10, 1	17.06.10	ММВБ	98,56	98,64	98,63		22.06.09	9,16%	9,15%	32,28	371
ТГК-10, 2	06.02.13	ММВБ	100,70	100,80	100,66		13.02.09	8,94%	8,91%	26,71	256
ТГК-4, 1	31.05.12	ММВБ	96,90	98,90	99,50		10.06.09	8,28%	8,28%	35,19	357
ТД Евросеть, 2	02.06.09	ММВБ	75,00								
ТД Копейка (ОАО), 1	17.06.08	ММВБ	99,87	99,98	99,97	10,13%				17	25
ТД Копейка (ОАО), 2	15.02.12	ММВБ	97,25	97,40	97,22		18.02.09	13,30%	13,25%	0,48	265
ТД Копейка (ОАО), 3	15.02.12	ММВБ	98,00	98,49	98,20	10,80%	20.08.08	14,00%	14,00%	0,54	1155
ТД Перекресток, 1	08.07.08	ММВБ	99,80								
ТД Спартак-Казань, 2	22.03.11	ММВБ	100,00	100,25							
Тензор-Финанс, 1	17.11.09	ММВБ		100,00							
Терна-финанс, 2	04.11.11	ММВБ	98,80	99,40	99,10		18.11.08	14,55%	14,55%	4,6	168
ТехноНИКОЛЬ-Финанс, 1	11.11.09	ММВБ	100,17	100,23	100,22		14.11.08	11,56%	11,54%	2,9	173
ТехноНИКОЛЬ-Финанс, 2	07.03.12	ММВБ	96,60	97,05	96,80		17.09.09	12,80%	12,56%	18,87	450

ТК Финанс, 1	18.09.08	ММВБ	99,90								
ТКС Банк, 1	22.10.10	ММВБ	99,15	99,95	99,16		23.10.08	21,07%	21,09%	15,29	151
ТМК, 2	24.03.09	ММВБ	99,80	99,95	99,91	7,84%				12,29	298
ТМК, 3	15.02.11	ММВБ	101,70	101,90							
ТОАП-Финансы, 01	10.12.09	ММВБ	97,38	99,39							
Томск-Инвест, 1	22.04.10	ММВБ	98,40	100,00							
ТОП-КНИГА, 1	05.02.09	ММВБ	88,00	93,00							
ТОП-КНИГА, 2	09.12.10	ММВБ	98,36	99,98	98,32		17.12.08	14,21%	14,23%	46,65	193
ТОППРОМ-ИНВЕСТ, 1	16.04.10	ММВБ	99,00								
ТРАНСАЭРО-Финансы, 1	05.02.09	ММВБ	98,80	99,00	99,00	12,49%				30,96	249
ТрансКонтейнер, 1	26.02.13	ММВБ	101,00	101,10	101,01		13.03.09	8,27%	8,28%	20,82	276
ТрансКредитБанк, 1	15.06.10	ММВБ	96,00	98,50							
ТрансКредитБанк, 2	12.06.12	ММВБ	97,00	99,00	97,00		25.06.09	10,58%	10,58%	31,31	370
Трансмашхолдинг, 2	10.02.11	ММВБ	99,70	99,80							
Тюменьэнерго, 2	29.03.12	ММВБ	96,71	97,20							
УБРиР-финанс, 2	02.07.09	ММВБ	99,80	100,00							
УК ГидроОГК, 1	29.06.11	ММВБ	100,20	100,25	100,30	8,14%				31,51	993
УМПО, 1	17.12.09	ММВБ	99,90	100,00	99,94		24.06.08	10,39%	9,53%	40,34	27
Уралвагонзавод-Финанс, 1	30.09.08	ММВБ	100,15	100,24	100,10	9,25%				13,39	130
Уралвагонзавод-Финанс, 2	05.10.10	ММВБ	100,75		100,80		06.04.09	9,70%	9,70%	14,67	304
Уралсвязьинформ, 6	17.11.11	ММВБ	100,10	100,20							
Уралсвязьинформ, 7	13.03.12	ММВБ	100,00	100,50	100,30		19.03.09	8,15%	8,15%	15,19	291
Уралсвязьинформ, 8	03.04.13	ММВБ	101,00	101,60							
Уральский завод прецизионных сплавов, 1	10.06.10	ММВБ	99,25	99,75							
Уралэлектромедь, 1	28.02.12	ММВБ	97,80	98,17	97,99		09.03.10	9,72%	9,60%	18,08	605
УРСА Банк, 3	04.06.09	ММВБ	100,00	100,10	99,94	9,89%				44,45	352
УРСА Банк, 5	18.10.11	ММВБ	96,50	96,80	96,41	11,66%				8,54	1071
УРСА Банк, 7	19.07.12	ММВБ	96,25	96,50	96,47		26.01.10	11,04%	11,02%	27,61	564
УРСА Банк, 8	09.04.15	ММВБ	100,11	100,70	100,10		21.04.09	11,35%	11,35%	11,04	318
Фазтон-Аэро-Финанс, 1	30.07.09	ММВБ	99,60	99,90	99,90	14,01%	13.08.08	14,26%	14,26%	41,8	399
ФГУП ПО УОМЗ, 1	10.06.10	ММВБ	98,80	99,10							
ФинансБизнесГрупп, 1	05.07.10	ММВБ									
Финансовая компания НЧ, 1	11.10.11	ММВБ		99,99							
ФСК ЕЭС, 2	22.06.10	ММВБ	101,80	101,95	101,84	7,41%				33,91	692
ФСК ЕЭС, 3	12.12.08	ММВБ	100,22		100,24	6,75%				31,32	197
ФСК ЕЭС, 4	06.10.11	ММВБ	99,40	100,50							
ФСК ЕЭС, 5	01.12.09	ММВБ	100,10	100,30							
Ханты-Мансийск СтройРесурс, 1	13.10.10	ММВБ			99,53		29.04.09	13,99%	13,99%	13,18	316
Ханты-Мансийская лизинговая компания "Открытие", 1	11.11.08	ММВБ	99,94	100,00	100,00	11,46%				0,75	125
ХК Сибирский цемент, 1	12.06.08	ММВБ	100,00		99,50	19,79%				43,05	20
ХКФ Банк, 2	11.05.10	ММВБ	98,35	98,39	98,41		15.05.09	11,32%	11,39%	2,53	346
ХКФ Банк, 3	16.09.10	ММВБ	99,55	99,70							
ХКФ Банк, 4	12.10.11	ММВБ	99,70	99,74	99,72		18.10.08	11,09%	11,15%	10,09	143
ХКФ Банк, 5	17.04.13	ММВБ	101,05	101,10	100,88		24.04.09	11,96%	11,66%	10,27	318
Хлебозавод №28, 2	09.12.08	ММВБ			100,00	12,54%				24	192
Холдинг Капитал, 1	09.12.09	ММВБ			100,00		16.12.08	15,51%	15,51%	66,98	188
Холидей Финанс, 1	01.04.10	ММВБ	99,25	99,49							
Центртелеком, 4	21.08.09	ММВБ	106,72	106,80	106,66	8,21%				35,54	422
Центртелеком, 5	30.08.11	ММВБ	100,00	100,35	100,15		04.09.08	7,61%	7,61%	17,73	102
ЦУН ЛенСпецСМУ, 2	20.01.10	ММВБ	99,80	100,50							
ЧТПЗ, 1	16.06.10	ММВБ	100,08	100,22	100,08		18.06.08	8,36%	8,36%	40,6	26
Эйрюнион Эр Эр Джи, 1	16.12.10	ММВБ	95,50	97,57							
Эйрюнион, 1	10.11.09	ММВБ	93,85	94,60							
Экспобанк, 1	29.12.09	ММВБ	100,00	100,20							

Электроника, АКБ, 2	08.12.10	ММВБ	99,50	99,70							
Элемент Лизинг, 1	24.03.10	ММВБ	100,10	100,17	100,10		26.09.08	15,47%	15,47%	23,84	121
Элис, 1	05.04.12	СПБВБ			100,00		09.04.09	12,95%	12,95%	14,84	310
Элис, 2	20.09.12	СПБВБ	100,40	100,90	100,47		01.10.09	13,50%	13,12%	21,08	455
ЭМАльянс – Финанс, 1	08.07.11	ММВБ	99,50	99,95	99,23		15.07.08	16,34%	16,34%	36,44	49
Энергосберегающие ресурсы, 1	18.01.11	ММВБ		99,50	99,46	15,38%				50,57	424
ЭнергоСтрой-Финанс, 1	20.05.11	ММВБ	98,60	99,20	98,70		21.11.08	12,64%	12,42%		182
Энергоцентр, 1	11.07.10	ММВБ	98,85	99,18							
ЭРКОНПРОДУКТ, 1	10.09.09	ММВБ	98,55	98,70	98,57		12.09.08	17,53%	17,03%	23,34	111
ЮГК ТК-8, 1	10.05.12	ММВБ	99,95	100,05							
ЮЛК-ФИНАНС, 1	28.04.10	ММВБ	104,00		104,00		06.05.09	11,00%	11,00%	10,39	271
Юниаструм Банк, 1	17.02.09	ММВБ	99,70	100,05							
Юниаструм Банк, 2	19.04.10	ММВБ	99,85	100,01	100,01		23.10.08	11,11%	11,11%	10,75	147
ЮНИМИЛК Финанс, 1	06.09.11	ММВБ	96,00	96,40	96,00		10.09.09	13,61%	13,61%	19,5	447
ЮСКК, 1	01.07.08	ММВБ	99,64	100,09	100,10	12,07%				50,93	39
ЮТК, 3	10.10.09	ММВБ	99,60	99,90	99,60	8,81%				10,25	483
ЮТК, 4	09.12.09	ММВБ	101,25	101,65	101,64	8,53%				12,83	346
ЮТК, 5	30.05.12	ММВБ	91,45	97,50	97,49		04.06.10	9,13%	9,12%	35,17	675
ЮТэйр-Финанс, 2	10.03.09	ММВБ	99,60	99,70	99,55	11,45%				20,8	277
ЮТэйр-Финанс, 3	14.12.10	ММВБ	99,00	100,00	99,30		19.12.08	12,02%	12,02%	44,74	198



## РЕЗУЛЬТАТЫ ТОРГОВ ПО МУНИЦИПАЛЬНЫМ РУБЛЕВЫМИ ОБЛИГАЦИЯМ

Наименование облигации	Дата погашения	Биржа	Bid, закр.	Ask, закр.	Цена, Avg.	Доходность к погашению, эфф.	Доходность к погашению, цена bid	Доходность к погашению, цена offer	Доходность к погашению, цена last	НКД	Дюрация
A	1	2	3	4	5	6	7	8	9	10	11
Администрация города Томска, 34001	20.05.10	ММВБ	97,30	98,75					10,12%		
Башкортостан, 25005	04.11.09	ММВБ	100,10	100,30					7,95%		
Белгородская область, 24002	19.10.11	ММВБ		98,40					8,70%		
Белгородская область, 31001	10.11.10	ММВБ	99,30	99,90					8,69%		
Благовещенск, 25002	23.12.10	ММВБ	92,60	94,80					12,12%		
Брянск, 25002	05.10.08	ММВБ	99,90	100,00	100,00	9,31%			9,31%		0,0931
Волгоград, 31001	17.07.08	ММВБ	99,75								
Волгоград, 31002	21.12.09	ММВБ		101,20					8,69%		
Волгоградская область, 25003	19.05.10	ММВБ	97,10	98,40					9,20%		
Волгоградская область, 26001	11.06.09	ММВБ	100,40	101,40					8,59%		
Волгоградская область, 34001	15.05.12	ММВБ	100,00								
Волгоградская область, 35001	17.06.10	ММВБ	100,34	100,69	100,33	9,54%			8,84%		0,0954
Воронежская область, 31002	18.06.09	ММВБ	102,00	104,99	102,86	9,33%			7,19%		0,0915
Воронежская область, 34001	25.06.12	ММВБ		110,00					6,20%		
Воронежская область, 34003	27.06.11	ММВБ		102,29	100,20	10,41%			9,46%		0,1041
Ивановская область, 34001	09.11.10	ММВБ	97,80	98,34					10,14%		
Иркутская область, 31001	17.12.09	ММВБ	99,80	100,25					8,31%		
Иркутская область, 31002	23.10.08	ММВБ	99,51	100,20					7,11%		
Иркутская область, 31003	24.11.10	ММВБ	97,95	98,45					8,59%		
Иркутская область, 31004	26.05.10	ММВБ	98,50	99,15	99,00	8,52%			8,40%		0,0852
Иркутская область, 31005	26.10.11	ММВБ	99,60	99,90					8,55%		
Иркутская область, 31006	22.11.12	ММВБ		101,75					8,59%		
Казань, 34005	23.12.08	ММВБ	100,25	100,50					8,51%		
Калужская область, 34002	29.08.11	ММВБ	97,30	98,00					9,66%		
Калужская область, 34003	29.11.12	ММВБ		98,49					9,82%		
Карелия, 34008	12.06.08	СПБВБ	99,00	101,55							0,3026
Карелия, 34009	02.06.10	ММВБ	96,00	99,84	99,10	8,60%			8,08%		0,086
Карелия, 34010	14.04.11	ММВБ		99,00					8,54%		
Карелия, 34011	10.05.12	ММВБ	101,75	102,00	102,00	9,29%			9,29%		0,0929
Кировская область, 34001	22.12.08	ММВБ	99,80	100,20					8,27%		
Кировская область, 34002	24.09.09	ММВБ	99,40	99,85					8,91%		
Клинский район, 25002	13.11.08	ММВБ	99,00	100,50					8,84%		
Костромская область, 34005	20.12.12	ММВБ		94,91	94,77	11,18%			11,12%		0,1115
Краснодарский край, 34002	14.12.12	ММВБ		100,10	100,00	7,06%		8,10%	7,02%	0,08	0,0706
Красноярск, 31005	18.10.08	ММВБ	99,90	100,20					7,09%		
Красноярский край, 34003	01.10.08	ММВБ	99,61		99,70	6,95%					0,0695
Курганская область, 31001	17.12.09	ММВБ	98,80	99,22	99,00	10,32%			10,15%		0,1032
Ленинградская область, 26001	08.12.10	ММВБ	112,75	113,25	112,75	8,52%			8,30%		0,0852
Ленинградская область, 26002	05.12.14	ММВБ	115,00	117,90					8,64%		
Липецкая область,	15.07.10	ММВБ		97,96					8,31%		

25005											
Липецкая область, 34004	19.07.11	ММВБ		99,20					8,52%		
Магадан, 31001	15.09.08	ММВБ	100,41	101,00					7,97%		
Москва, 29	05.06.08	ММВБ	100,00								
Москва, 36	16.12.08	ММВБ	100,00								
Москва, 38	26.12.10	ММВБ	107,50	108,00					6,70%		
Москва, 39	21.07.14	ММВБ	105,90	106,15	105,98	6,69%			6,66%		0,0669
Москва, 41	30.07.10	ММВБ	102,81	103,05	102,91	6,83%			6,76%		0,0683
Москва, 44	24.06.15	ММВБ	104,05	104,15					7,03%		
Москва, 45	27.06.12	ММВБ	102,50	103,03					7,31%		
Москва, 46	25.07.09	ММВБ	101,90	102,05	101,95	6,72%			6,63%		0,0672
Москва, 47	28.04.09	ММВБ	101,70	102,00					6,31%		
Москва, 49	14.06.17	ММВБ	101,00	101,15	102,02	7,35%			7,49%		0,0735
Москва, 50	18.12.11	ММВБ	102,65	102,70	102,69	7,26%			7,25%		0,0725
Московская область, 25004	21.04.09	ММВБ	103,68	103,75	103,72	6,93%			6,89%		0,0689
Московская область, 25006	19.04.11	ММВБ	102,60	102,85					8,04%		
Московская область, 26007	16.04.14	ММВБ	98,50	99,00					8,38%		
Московская область, 34005	30.03.10	ММВБ	104,20	104,30					7,60%		
Нижегородская область, 34002	02.11.08	ММВБ	100,85	101,11	100,85	7,90%			7,28%		0,079
Нижегородская область, 34003	20.10.11	ММВБ	99,40	99,65					8,43%		
Новосибирск, 31003	14.07.09	ММВБ	104,90	105,00	104,90	7,56%			7,47%		0,0756
Новосибирск, 31004	24.06.10	ММВБ	100,00	100,50					8,44%		
Новосибирская область, 34013	15.12.09	ММВБ		100,00	99,85	8,22%			8,01%		0,0808
Новосибирская область, 34014	24.12.10	ММВБ	98,50	98,80	98,60	9,12%			9,01%		0,0912
Одинцовский район Московской области, 31002	24.12.08	ММВБ	99,80	100,00	100,00	10,64%			10,64%		0,1064
Орехово-Зуево, 25001	20.06.08	ММВБ	98,72								
Пензенская область, 34001	13.10.09	ММВБ	100,50	101,00	100,58	9,01%			8,49%		0,0905
Республика Коми, 24006	14.10.10	ММВБ	105,02	107,05					8,14%		
Республика Коми, 24006	14.10.10	СПБВБ									0,0959
Республика Коми, 35007	22.11.13	ММВБ	99,10	101,99	100,00	8,86%			8,34%		0,094
Республика Коми, 35008	03.12.15	ММВБ	90,50		92,25	8,81%					0,092
Самарская область, 25002	09.09.10	ММВБ	98,44		98,44	7,78%					0,0778
Самарская область, 25003	11.08.11	ММВБ	99,25	99,60	99,25	8,10%			7,97%		0,081
Самарская область, 25004	20.06.12	ММВБ		96,60	96,55	8,22%			8,20%		0,0822
Санкт-Петербург, 26001	02.09.09	СПБВБ		104,50	104,50	6,79%			6,79%		0,0679
Санкт-Петербург, 26002	28.09.11	СПБВБ									0,0722
Санкт-Петербург, 26004	18.06.08	СПБВБ									0,0958
Санкт-Петербург, 26005	14.07.10	СПБВБ									
Санкт-Петербург, 26006	06.08.14	СПБВБ									0,0721
Санкт-Петербург, 26007	20.04.11	СПБВБ									0,0818
Тамбовская область, 31001	27.09.08	ММВБ	99,00								
Томская область, 34026	09.11.09	ММВБ	98,00	98,35					8,50%		
Томская область, 34030	26.12.11	ММВБ		98,00	97,51	8,52%			8,24%		0,0852
Томская область, 34034	17.12.12	ММВБ	98,58	98,78					7,98%		
Тульская область, 31001	28.06.09	ММВБ	99,80	100,80					7,95%		
Удмуртская республика, 25001	27.12.08	ММВБ		99,70					8,89%		
Удмуртская	15.07.12	ММВБ		96,65					9,61%		

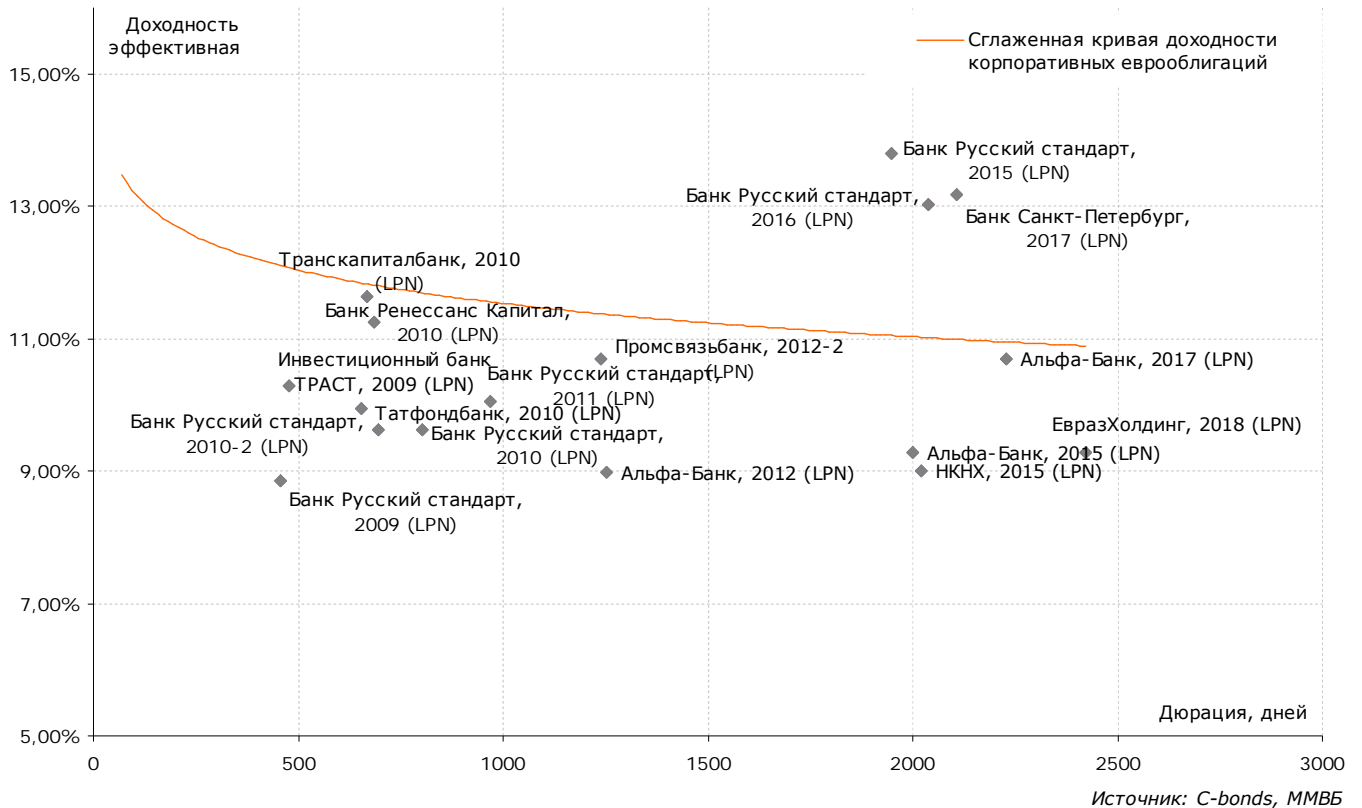
республика, 25002											
Чувашия, 25004	27.03.09	ММВБ	103,20	103,79					7,72%		
Чувашия, 31005	05.06.11	ММВБ	97,00	99,00					8,40%		
Чувашия, 31006	17.04.12	ММВБ	95,00	98,50	97,29	8,62%			8,22%		0,0807
Якутия (Саха), 25003	17.06.08	СПБВБ									0,1241
Якутия (Саха), 25003	17.06.08	ММВБ	100,03	101,05							
Якутия (Саха), 25006	13.05.10	ММВБ	101,80	102,60					8,21%		
Якутия (Саха), 35001	11.04.13	ММВБ	97,00	97,88					8,88%		
Якутия (Саха), 35002	17.04.14	ММВБ	95,50	97,00	97,00	8,87%			8,87%		0,0887
Ямало-Ненецкий АО, 24001	03.08.08	ММВБ	100,50		100,50	7,43%					0,0743
Ярославль, 31001	17.12.09	ММВБ	98,00	99,30					10,06%		
Ярославская обл, 31005	30.12.08	ММВБ		100,00					7,62%		
Ярославская обл, 34006	19.04.11	ММВБ	96,80	97,00					8,65%		
Ярославская обл, 34007	30.03.10	ММВБ	98,00	98,30	98,33	8,76%			8,78%		0,0892

## РЕЗУЛЬТАТЫ ТОРГОВ ПО ГОСУДАРСТВЕННЫМ РУБЛЕВЫМИ ОБЛИГАЦИЯМ

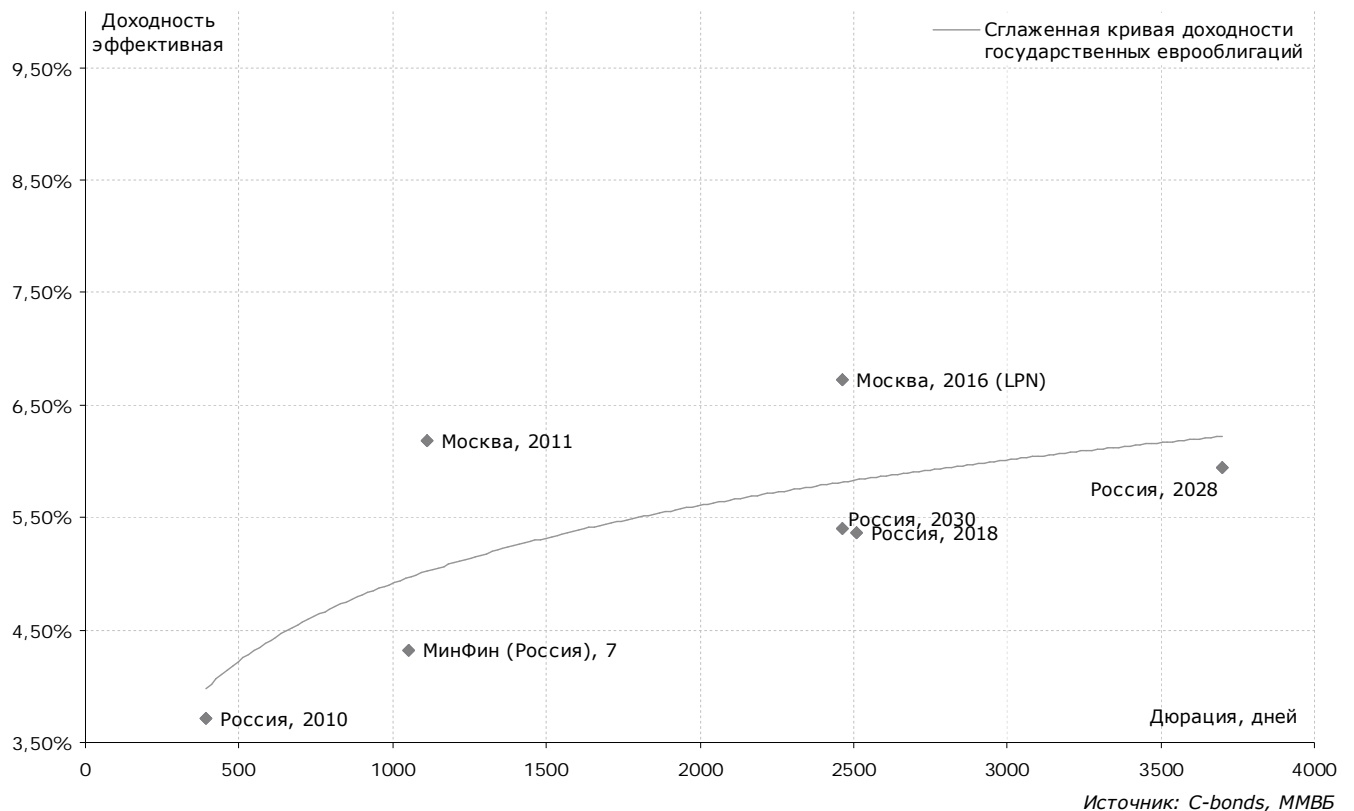
Наименование облигации	Дата погашения	Биржа	Bid, закр.	Ask, закр.	Цена, Avg.	Доходность к погашению, эфф.	Доходность к погашению, цена bid	Доходность к погашению, цена offer	Доходность к погашению, цена last	НКД	Дюрация
A	1	2	3	4	5	6	7	8	9	10	11
Банк России, 4-04-21BR0-7	16.06.08	ММВБ			99,72						
Банк России, 4-05-21BR0-8	15.09.08	ММВБ	98,28	98,43	98,43						
Россия, 25057	20.01.10	ММВБ	102,43	102,45	102,42	5,99%	5,98%	5,97%	5,98%	6,08	574
Россия, 25059	19.01.11	ММВБ	99,91	100,10	99,81	6,32%	6,28%	6,20%	6,24%	5,01	899
Россия, 25060	29.04.09	ММВБ	100,00	100,40	100,45	5,41%	5,93%	5,47%	5,41%	3,65	333
Россия, 25061	05.05.10	ММВБ	99,55	99,70			6,18%	6,10%			
Россия, 25062	04.05.11	ММВБ	98,78	99,00	99,00	6,32%	6,40%	6,32%	6,32%	2,54	994
Россия, 26198	02.11.12	ММВБ	96,20	98,30			7,01%	6,44%			
Россия, 26199	11.07.12	ММВБ	99,20	99,40	99,40	6,41%	6,47%	6,41%	6,41%	6,18	1337
Россия, 26200	17.07.13	ММВБ	98,00	98,44	98,48	6,61%	6,72%	6,62%	6,61%	5,01	1618
Россия, 27026	11.03.09	ММВБ	100,15	100,50	100,20	5,86%	5,93%	5,46%	4,56%	11,84	284
Россия, 46001	10.09.08	ММВБ	101,50		101,45	5,21%	5,03%		5,21%	4,93	108
Россия, 46002	08.08.12	ММВБ	105,26	106,65			6,76%	6,30%			
Россия, 46003	14.07.10	ММВБ	105,56		106,54	5,83%	6,46%		5,85%	35,07	551
Россия, 46005	09.01.19	ММВБ		50,80				7,06%			
Россия, 46012	05.09.29	ММВБ		69,15				7,25%			
Россия, 46014	29.08.18	ММВБ	105,35	105,60			6,64%	6,58%			
Россия, 46017	03.08.16	ММВБ	103,30	103,93			6,66%	6,55%			
Россия, 46018	24.11.21	ММВБ	106,10	106,50			6,89%	6,84%			
Россия, 46019	20.03.19	ММВБ		62,90							
Россия, 46020	06.02.36	ММВБ	97,33	97,40	97,31	7,25%	7,25%	7,24%	7,24%	18,91	4443
Россия, 46021	08.08.18	ММВБ	96,30	97,00			6,83%	6,73%			
Россия, 46022	19.07.23	ММВБ	96,10	97,00			6,94%	6,83%			

## ДОХОДНОСТЬ ЕВРООБЛИГАЦИЙ (20-ка наиболее доходных)

### Доходность корпоративных еврооблигаций



### Доходность государственных и муниципальных еврооблигаций





## РЕЗУЛЬТАТЫ ТОРГОВ ПО КОРПОРАТИВНЫМ ЕВРООБЛИГАЦИЯМ

Наименование облигации	Дата погашения	Биржа	Bid, закр.	Ask, закр.	Цена, Avg.	Доходность к погашению, эфф.	Дата oferty	Доходность к ofercie, эфф.	Доходность к ofercie, цена last	НКД	Дюрация
A	1	2	3	4	5	6	7	8	9	10	11
Rapsod Trade (Группа Gallery), 2013	15.05.13	ВБР	80,00	85,00	82,50	15,84%	15.05.10	22,58%	22,58%	220,1	1428
VTB Bank Europe (MNB), 2008	30.06.08	ВБР	99,78	100,23	100,00	4,37%				173,3	38
VTB Bank Europe (MNB), 2009 (FRN)	06.10.09	ВБР	99,50	100,00	99,75	6,12%				748,9	482
VTB Bank Europe (MNB), 2009-2 (FRN)	16.04.09	ВБР	98,00	98,50	98,25	8,26%				608,4	320
АБСОЛЮТ БАНК, 2010 (LPN)	30.03.10	ВБР	105,15	106,24	105,69	5,92%				1339,0	631
АЛРОСА, 2014	17.11.14	ВБР	109,12	109,88	109,50	7,14%				1447,0	1875
Альфа-Банк, 2012 (LPN)	25.06.12	ВБР	97,50	98,00	97,75	9,05%				3360,7	1254
Альфа-Банк, 2015 (LPN)	09.12.15	ВБР	98,00	100,00	99,00	9,00%	09.12.10	9,27%	9,27%	3911,9	1999
Альфа-Банк, 2017 (LPN)	22.02.17	ВБР	94,00	95,00	94,50	9,79%	22.02.12	10,70%	10,70%	2158,8	2229
АФК Система, 2011	28.01.11	ВБР	103,38	103,88	103,63	7,48%				28283,0	872
Банк Зенит, 2009 (LPN)	27.10.09	ВБР	99,56	100,90	100,23	8,75%				621,6	499
Банк Москвы, 2009	28.09.09	ВБР	104,00	104,50	104,25	4,75%				12173,9	473
Банк Москвы, 2010 (LPN)	26.11.10	ВБР	104,50	105,50	105,00	3,96%				36267,2	515
Банк Москвы, 2013 (LPN)	13.05.13	ВБР	101,50	102,00	101,75	7,03%				199,3	1554
Банк Москвы, 2015 (LPN)	25.11.15	ВБР	99,50	100,50	100,00	7,63%	25.11.10	7,63%	7,63%	37087,9	2069
Банк Москвы, 2017 (LPN)	10.05.17	ВБР	93,50	94,50	94,00	7,89%	10.05.12	8,80%	8,80%	240,5	2469
Банк Петрокоммерц, 2009	27.03.09	ВБР	99,59	101,09	100,34	7,71%				1239,1	301
Банк Петрокоммерц, 2009-2 (LPN)	17.12.09	ВБР	100,17	100,92	100,54	8,53%				3777,3	529
Банк Ренессанс Капитал, 2010 (LPN)	27.06.10	ВБР	95,26	97,35	96,30	11,85%				3841,5	684
Банк Русский стандарт, 2009 (LPN)	16.09.09	ВБР	96,50	97,50	97,00	9,29%				2330,9	457
Банк Русский стандарт, 2010 (LPN)	07.10.10	ВБР	95,00	96,00	95,50	9,89%				9426,2	802
Банк Русский стандарт, 2010-2 (LPN)	29.06.10	ВБР	97,50	98,25	97,88	9,85%				3384,7	695
Банк Русский стандарт, 2011 (LPN)	05.05.11	ВБР	96,00	97,00	96,50	10,27%				421,9	968
Банк Русский стандарт, 2015 (LPN)	16.12.15	ВБР	90,00	91,00	90,50	11,02%	16.12.10	13,80%	13,80%	38555,3	1947
Банк Русский стандарт, 2016 (LPN)	01.12.16	ВБР	91,00	93,00	92,00	11,54%	01.12.11	13,02%	13,02%	4635,3	2038
Банк Санкт-Петербург, 2017 (LPN)	25.07.17	ВБР	92,00	93,50	92,75	12,15%	25.07.12	13,18%	13,18%	3432,7	2107
ВТБ 24, 2009 (LPN, FRN)	07.12.09	ВБР	97,00	97,50	97,25	7,95%				1217,8	536
ВТБ Северо-Запад, 2008 (LPN)	29.07.08	ВБР	100,37	100,40	100,39	4,76%				21720,5	67
ВТБ Северо-Запад, 2015 (LPN)	29.09.15	ВБР	99,54	101,26	100,40	6,22%	01.10.10	6,09%	6,09%	9266,3	2178
ВТБ, 2008 (LPN1)	11.12.08	ВБР	101,38	101,75	101,57	4,00%				30806,0	196
ВТБ, 2008-2 (FRN, LPN10)	01.08.08	ВБР	97,21	97,64	97,43	18,67%				215,2	70
ВТБ, 2009-3	02.11.09	ВБР	98,75	99,25	99,00	5,63%				273,9	512

(LPN14, FRN)											
ВТБ, 2011 (LPN4)	12.10.11	ВБР	103,75	104,25	104,00	5,76%				8401,6	810
ВТБ, 2012 (LPN13)	31.10.12	ВБР	99,38	99,88	99,63	6,81%				415,3	1425
ВТБ, 2015 (LPN7)	04.02.15	ВБР	101,00	102,00	101,50	7,20%	04.02.10	5,43%	5,43%	18910,3	1963
ВТБ, 2016 (LPN9)	15.02.16	ВБР	92,75	93,75	93,25	5,33%	15.02.11	7,03%	7,03%	569,0	2423
ВТБ, 2018 (LPN14)	29.05.18	ВБР	100,00	100,25	100,13					-112,1	
ВТБ, 2035 (LPN6)	02.07.35	ВБР	97,00	98,00	97,50	6,54%	02.07.15	6,81%	6,81%	24381,9	4713
Вымпелком, 2009 (LPN)	16.06.09	ВБР	104,49	105,00	104,75	5,42%				4344,3	364
Вымпелком, 2010 (LPN)	11.02.10	ВБР	102,88	103,38	103,13	6,13%				2241,8	589
Вымпелком, 2011 (LPN)	22.10.11	ВБР	103,50	104,00	103,75	7,24%				709,4	1106
Вымпелком, 2013 (LPN)	30.04.13	ВБР	102,25	102,75	102,50	7,90%				526,3	1510
Вымпелком, 2016 (LPN)	23.05.16	ВБР	100,12	100,62	100,37	8,35%					2197
Вымпелком, 2018 (LPN)	30.04.18	ВБР	103,50	104,00	103,75	8,73%				573,4	2471
Газпром нефть, 2009	15.01.09	ВБР	103,76	104,89	104,32	3,90%				38097,5	228
Газпром, 2009 (LPN)	21.10.09	ВБР	108,94	109,79	109,36	3,66%				9180,3	490
Газпром, 2010 (LPN1)	27.09.10	ВБР	103,75	104,25	104,00	5,90%				50934,4	782
Газпром, 2012 (LPN4)	09.12.12	ВБР	93,50	94,25	93,88	6,13%				1034,1	1502
Газпром, 2013-1 (LPN)	01.03.13	ВБР	114,67	115,56	115,11	6,03%				21708,6	1436
Газпром, 2013-3 (LPN)	22.07.13	ВБР	99,41	100,91	100,16	5,66%				18853,0	1633
Газпром, 2013-5 (LPN16)	11.04.13	ВБР	106,50	107,00	106,75	5,82%				842,6	1529
Газпром, 2014 (LPN5)	25.02.14	ВБР	92,13	92,88	92,50	6,63%				604,7	1846
Газпром, 2015 (LPN3)	01.06.15	ВБР	94,13	94,88	94,50	6,89%				57305,3	2038
Газпром, 2016 (LPN7)	22.11.16	ВБР	97,71	98,83	98,27	6,58%				16,9	2451
Газпром, 2017 (LPN6)	22.03.17	ВБР	86,75	87,50	87,13	7,14%				436,2	2602
Газпром, 2017-2 (LPN8)	02.11.17	ВБР	88,25	89,00	88,63	7,11%				3347,1	2560
Газпром, 2018 (LPN13)	13.02.18	ВБР	95,00	95,75	95,38	7,26%				1911,3	2616
Газпром, 2018-2 (LPN17)	11.04.18	ВБР	108,88	109,63	109,25	6,95%				934,8	2577
Газпром, 2020 (SEN)	01.02.20	ВБР	102,63	103,13	102,88	6,47%				18968,7	1291
Газпром, 2022 (LPN9)	07.03.22	ВБР	94,77	95,71	95,24	7,17%				1362,2	3307
Газпром, 2034 (LPN2)	28.04.34	ВБР	116,52	117,75	117,13	7,28%	28.04.14	5,29%	5,29%	5891,4	4268
Газпром, 2037 (LPN12)	16.08.37	ВБР	97,19	98,86	98,03	7,59%				1942,1	4415
Газпромбанк, 2008 (LPN)	30.10.08	ВБР	101,25	101,50	101,38	4,07%				4556,0	160
Газпромбанк, 2010-2 (LPN, FRN)	04.04.10	ВБР	95,25	96,25	95,75	6,26%				490,0	659
Газпромбанк, 2011 (LPN)	15.06.11	ВБР	104,00	105,50	104,75	6,34%				17420,8	984
Газпромбанк, 2015 (LPN)	23.09.15	ВБР	98,75	99,25	99,00	6,78%				10774,5	2147
ГМК Норильский никель, 2009	30.09.09	ВБР	102,50	103,25	102,88	4,95%				10455,2	477
ЕвразХолдинг, 2009	03.08.09	ВБР	105,75	106,00	105,88	5,80%				3286,4	410
ЕвразХолдинг, 2013 (LPN)	24.04.13	ВБР	102,13	102,63	102,38	8,44%				703,2	1489
ЕвразХолдинг, 2015	10.11.15	ВБР	98,62	99,12	98,87					291,4	
ЕвразХолдинг, 2018 (LPN)	24.04.18	ВБР	102,25	102,75	102,50	9,31%				752,7	2422
ЕвроХим, 2012 (LPN)	21.03.12	ВБР	99,62	100,46	100,04	8,01%				1348,2	1218
Инвестиционный банк ТРАСТ, 2009 (LPN)	05.10.09	ВБР	95,31	98,99	97,15	11,86%				1213,1	476
КРЕДИТ ЕВРОПА БАНК, 2010 (LPN)	13.04.10	ВБР	100,38	104,13	102,25	6,31%				819,7	652
Лукойл, 2017	07.06.17	ВБР	95,50	96,50	96,00	7,08%				2917,5	2469

(LPN)											
Лукойл, 2022 (LPN)	07.06.22	ВБР	92,50	93,50	93,00	7,60%				3055,2	3233
МДМ-Банк, 2010 (LPN)	25.01.10	ВБР	99,37	100,87	100,12	7,80%				2538,6	572
МДМ-Банк, 2011	21.07.11	ВБР	101,00	103,08	102,04	9,19%				3294,6	991
МегаФон, 2009 (LPN)	10.12.09	ВБР	103,50	104,00	103,75	5,51%				36065,6	526
ММК, 2008	21.10.08	ВБР	100,98	101,73	101,35	4,68%				6994,5	151
МТС, 2010	14.10.10	ВБР	104,38	104,88	104,63	6,35%				8924,2	805
МТС, 2012	28.01.12	ВБР	103,12	103,62	103,37	6,70%				25494,5	882
НКНХ, 2015 (LPN)	22.12.15	ВБР	98,71	99,81	99,26	8,81%	22.12.10	9,01%	9,01%	35532,8	2022
НОМОС-БАНК, 2009 (LPN)	12.05.09	ВБР	100,20	101,09	100,64	7,69%				246,6	347
НОМОС-БАНК, 2010 (LPN)	02.02.10	ВБР	99,04	99,92	99,48	8,67%				2496,7	578
Промсвязьбанк, 2010 (LPN)	04.10.10	ВБР	98,52	101,52	100,02	8,45%				53879,8	781
Промсвязьбанк, 2012-2 (LPN)	23.05.12	ВБР	92,42	97,42	94,92	11,54%					1240
Распадская, 2012 (LPN)	22.05.12	ВБР	99,50	100,25	99,88	7,67%				20,4	1288
РОЛЬФ, 2010 (LPN)	28.06.10	ВБР	99,22	100,09	99,65	8,60%				3313,5	696
Росбанк, 2009 (ABS)	24.09.09	ВБР	101,42	104,42	102,92	5,71%				668,9	257
Россельхозбанк, 2010 (LPN)	29.11.10	ВБР	101,75	102,25	102,00	6,09%				33241,8	834
Россельхозбанк, 2013 (LPN)	16.05.13	ВБР	101,63	102,75	102,19	6,76%				1,4	1563
Россельхозбанк, 2016 (LPN)	21.09.16	ВБР	96,63	97,63	97,13	7,57%	21.09.11	8,12%	8,12%	1193,2	2319
Россельхозбанк, 2017 (LPN)	15.05.17	ВБР	93,25	94,75	94,00	7,34%				136,9	2524
Российский Банк Развития, 2008 (LPN)	11.08.08	ВБР	100,00	100,85	100,42	4,58%				18214,3	80
Сбербанк России, 2011 (LPN)	14.11.11	ВБР	101,38	101,88	101,63	5,48%				145,0	1166
Сбербанк России, 2013 (LPN)	15.05.13	ВБР	102,75	103,25	103,00	5,86%				140,9	1585
Сбербанк России, 2015 (LPN)	11.02.15	ВБР	100,50	101,00	100,75	6,18%	11.02.10	5,83%	5,83%	1745,8	2011
Северсталь, 2009	24.02.09	ВБР	102,50	103,00	102,75	4,89%				21088,6	270
Северсталь, 2014 (LPN)	19.04.14	ВБР	107,96	108,93	108,44	7,59%				8592,9	1717
Северстальтранс, 2010 (CLN)	22.06.10	ВБР	98,04	99,42	98,73	9,39%	22.06.08	58,86%	58,86%	3553,3	688
Татфондбанк, 2010 (LPN)	26.04.10	ВБР	97,58	100,05	98,82	10,71%				719,3	653
ТМК, 2009 (LPN)	29.09.09	ВБР	102,50	103,00	102,75	6,42%				1270,4	472
ТНК-ВР, 2011	18.07.11	ВБР	100,62	101,38	101,00	6,62%				2379,8	1031
ТНК-ВР, 2012	20.03.12	ВБР	96,75	97,50	97,13	7,11%				1065,2	1251
ТНК-ВР, 2013	10.03.13	ВБР	100,75	101,25	101,00	7,37%				1508,2	1484
ТНК-ВР, 2016	18.07.16	ВБР	97,25	98,00	97,63	8,05%				2596,2	2213
ТНК-ВР, 2017	20.03.17	ВБР	91,38	91,88	91,63	8,12%				1152,2	2424
ТНК-ВР, 2018	10.03.18	ВБР	98,75	99,25	99,00	8,18%				1583,6	2514
Транскапиталбанк, 2010 (LPN)	10.05.10	ВБР	94,50	96,22	95,36	12,18%				322,4	669
ТрансКредитБанк, 2010 (LPN)	16.05.10	ВБР	98,06	99,05	98,55	7,95%				133,2	687
Транснефть, 2012 (LPN)	27.06.12	ВБР	101,37	102,37	101,87	5,66%				2467,9	1316
Транснефть, 2014 (LPN)	05.03.14	ВБР	96,38	97,60	96,99	6,39%				1217,2	1803
УРСА Банк, 2009	12.05.09	ВБР	101,49	102,36	101,92	7,03%				269,0	346
ХКФ Банк, 2010 (LPN)	11.04.10	ВБР	98,77	101,46	100,11	9,65%				1090,2	640

## РЕЗУЛЬТАТЫ ТОРГОВ ПО ГОСУДАРСТВЕННЫМ И МУНИЦИПАЛЬНЫМ ЕВРООБЛИГАЦИЯМ

Наименование облигации	Дата погашения	Биржа	Bid, закр.	Ask, закр.	Цена, Avg.	Доходность к погашению, эфф.	Доходность к погашению, цена bid	Доходность к погашению, цена offer	Доходность к погашению, цена last	НКД	Дюрация
A	1	2	3	4	5	6	7	8	9	10	11
МинФин (Россия), 7	14.05.11	ВБР	96,13	96,63	96,38	4,32%	4,42%	4,23%	4,32%	0,7	1054
Москва, 2011	12.10.11	ВБР	100,63	100,88	100,76	6,18%	6,22%	6,14%	6,18%	39475,4	1110
Москва, 2016 (LPN)	20.10.16	ВБР	89,00	90,00	89,50	6,73%	6,81%	6,64%	6,73%	1494,3	2465
Россия, 2010	31.03.10	ВБР	104,75	105,00	104,88	3,71%	3,83%	3,60%	3,71%	480,6	391
Россия, 2018	24.07.18	ВБР	144,13	144,75	144,44	5,36%	5,39%	5,33%	5,36%	36263,7	2509
Россия, 2028	24.06.28	ВБР	180,38	180,75	180,56	5,95%	5,96%	5,94%	5,95%	52602,5	3698
Россия, 2030	31.03.30	ВБР	114,75	115,00	114,88	5,40%	5,41%	5,38%	5,40%	10697,8	2464

© ЗАО «Галлион Капитал», 2008 год. Все права защищены.

Настоящий отчет и содержащаяся в нем информация являются исключительной собственностью ЗАО «Галлион Капитала». Несанкционированное копирование, воспроизводство и распространение настоящего материала, частично или полностью, в отсутствие разрешения ЗАО «Галлион Капитала» в письменной форме строго запрещено. Данный материал предназначен для распространения в Российской Федерации. Он не предназначен для распространения среди частных инвесторов. Приведенная в данном материале информация получена из источников, которые, по мнению ЗАО «Галлион Капитала», являются надежными. ЗАО «Галлион Капитал», его руководящие и прочие сотрудники не делают заявлений и не дают заверений ни в прямой, ни в косвенной форме, относительно своей ответственности за точность, полноту такой информации и отсутствие в данном материале каких-либо важных сведений. Любая информация и любые суждения, приведенные в данном материале, могут быть изменены без предупреждения. ЗАО «Галлион Капитал» не дает заверений и не заявляет, что упомянутые в данном материале ценные бумаги и (или) суждения предназначены для всех его получателей. Данный материал и содержащиеся в нем сведения носят исключительно информативный характер и не могут рассматриваться ни как приглашение или побуждение сделать оферту, ни как просьба купить или продать ценные бумаги или другие финансовые инструменты, или осуществить какую-либо иную инвестиционную деятельность. ЗАО «Галлион Капитал» и лица, участвующие в подготовке и издании данного материала, могут иметь отношения с маркет-мейкерами, а иногда и выступать в качестве таковых, а также в качестве консультантов, брокеров или представителей коммерческого или инвестиционного банка в отношении ценных бумаг, финансовых инструментов или компаний, упомянутых в данном материале, либо входить в органы управления таких компаний. ЗАО «Галлион Капитал» может публиковать данный материал в других странах. Поскольку распространение данной публикации на территории других государств может быть ограничено законом, лица, в чьем распоряжении окажется данный материал, должны быть информированы о таких ограничениях и соблюдать их. Любые случаи несоблюдения указанных ограничений могут рассматриваться как нарушение закона о ценных бумагах и других соответствующих законов, действующих в той или иной третьей стране.