

ДОЛГОВОЙ РЫНОК: ЕЖЕНЕДЕЛЬНЫЙ ОБЗОР

15-22 августа 2008г.

TOP NEWS

- На минувшей неделе российский фондовый рынок продолжил свое снижение (-4,69%). Продажи на отечественном рынке спровоцировали проблемы с ипотечными компаниями в США, плохие статданные из Европы, неопределенная динамика цен на нефть и осуждение НАТО действий России в Грузии

- Цены на нефть по итогам недели незначительно выросли (+1,68%). Поддержку «черному золоту» оказали продажи спекулянтов, закрывающих короткие позиции после 20%-го падения цен с начала месяца, и слухи о снижении поставок нефти со стороны ОПЕК на предстоящем заседании 9 сентября

- Ситуация на денежном рынке за минувшую неделю незначительно ухудшилась (-35,2 млрд рублей) – предприятия и организации уплатили НДС. Показатель рублевой ликвидности на утро минувшей пятницы составил 742,1 млрд рублей

- В течение недели доллар демонстрировал разнонаправленную динамику

- На российском рынке рублевого долга выдалась еще одна сложная неделя. На протяжении всей недели котировки большинства суверенных, муниципальных облигаций и облигаций 1-го эшелона снижались. С качественными бумагами 2-го и 3-го эшелона инвесторы расставаться не хотели

- На минувшей неделе спрэд между UST10Y и UST2Y расширился на 3 базисных пункта и составил 148 базисных пунктов. При этом доходность коротких обязательств UST2Y снизилась до уровня 2,37% годовых, а доходность длинных обязательств UST10Y выросла до уровня 3,85% годовых.

Основные показатели

Показатель	Значение	Изменение, %				
		1 нед	1 мес	3 мес	6 мес	1 год
Фондовый рынок						
SP500	1292,2	1,01	2,94	5,05	2,90	17,28
FTSE	5505,6	0,93	1,02	10,81	7,73	6,49
DAX	6342,42	1,61	2,96	8,66	9,42	15,14
CAC40	4395,94	1,14	0,29	11,16	8,66	16,79
RTSI	1701,61	4,69	19,43	30,06	14,46	12,82
NIKKEI	12666,04	2,71	3,94	10,55	2,73	26,72
Товарный рынок						
Нефть (Brent)	113,92	1,68	8,81	6,70	8,18	44,39
Золото	825,1	2,96	10,12	7,82	12,14	8,00
Межбанковский рынок						
Ставки (3 месяца), (% годовых, б.п.)						
MOSPRIME	7,63	13,00	165,00	135,00	70,00	108,00
LIBOR USD	2,8069	0,00	0,69	16,13	28,31	270,31
LIBOR EUR	4,9562	0,00	0,32	10,12	57,06	23,37
Ставки (1 день), (% годовых, б.п.)						
MIBID	4,76	7,00	128,00	186,00	142,00	172,00
MIBOR	5,9	11,00	149,00	199,00	151,00	223,00
MIACR	5,59	9,00	136,00	201,00	42,00	241,00
Рублевая ликвидность, млрд рублей						
Остатки ср-в на к/счетах банков (РФ)	649,2	1,95	26,62	26,72	13,87	53,51
Остатки ср-в на к/счетах банков (Москва)	469,7	4,55	33,29	36,78	15,09	59,27
Депозиты банков в ЦБ РФ	92,9	19,36	74,67	74,72	10,50	78,01
Валютный рынок						
EUR/USD	1,4834	0,75	5,72	5,65	0,03	9,19
USD/RUR	24,3013	0,05	4,77	2,97	0,67	5,27
Рынок облигаций						
Ставки, (% годовых, б.п.)						
UST2Y	2,37	2,00	37,00	6,00	37,00	171,00
UST10Y	3,85	1,00	25,00	1,00	0,00	66,00
Россия, 2030	5,72	4,00	4,00	29,00	9,00	50,00
Россия, 46017	7,75	13,00	95,00	117,00	126,00	143,00
Индексы еврооблигаций, б.п.						
EMBI+ спрэд	301	1,00	29,00	42,00	39,00	67,00
EMBI+ Россия спрэд	189	1,00	32,00	39,00	17,00	45,00
EMBI+ Европа спрэд	253	1,00	19,00	33,00	34,00	64,00
EMBI+ Азия спрэд	284	5,00	27,00	35,00	33,00	52,00
Индексы рублевых облигаций						
RUX-Cbonds	222,3167	0,30	0,49	0,25	2,37	4,52
Cbonds-Muni	156,1369	0,27	1,44	2,60	1,41	0,21
Доходность еврооблигаций, (% годовых, б.п.)						
Газпром, 2009	5,05	17,00	31,00	109,00	2,00	110,00
Газпром, 2034	8,38	6,00	35,00	107,00	104,00	147,00
Доходность рублевых облигаций, (% годовых, б.п.)						
Газпром, 4	8,2	58,00	59,00	124,00	146,00	199,00
Газпром, 9	8,68	61,00	86,00	130,00	153,00	176,00
ФСК ЕЭС, 4	9,0	27,00	69,00	136,00	147,00	215,00
Банк Зенит, 3	9,49	9,00	13,00	32,00	107,00	159,00
РЖД, 6	8,63	14,00	40,00	142,00	128,00	207,00
Лукойл, 4	9,29	53,00	99,00	175,00	176,00	238,00

Фондовый и товарно-сырьевые рынки

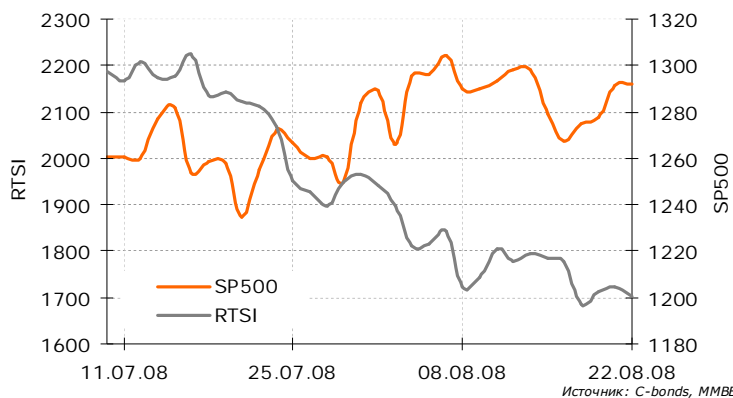
Фондовые рынки

На минувшей неделе российский фондовый рынок продолжил свое снижение (-4,69%). Продажи на отечественном рынке спровоцировали проблемы с ипотечными компаниями в США, плохие статданные из Европы, неопределенная динамика цен на нефть и осуждение НАТО действий России в Грузии. С начала лета РТС снизился на 30% и догнал по размерам снижения основные фондовые индексы, которые в течение последних недель консолидируются на достигнутых минимумах, демонстрируя нейтральную или разнонаправленную динамику. Так по итогам минувшей недели S&P500 вырос на 1,01%, FTSE – на 0,91%. Французский CAC и немецкий DAX снизились 1,14 и 1,61% соответственно. Незначительно поддержала мировые фондовые рынки корпоративная отчетность. Основное давление оказала информация из Министерства финансов США о возможной национализации ипотечных агентств Fannie Mae и Freddie Mac, которая может затронуть интересы крупных институциональных инвесторов всего мира. Кроме того, неприятно удивила участников рынка статистика по инфляции из США. Индекс цен производителей (PPI) вырос на 1,2%, рынок ожидал повышения всего на 0,5%. Фактическое значение базового PPI также оказалось далеко от прогнозируемого (0,7% против 0,2%).

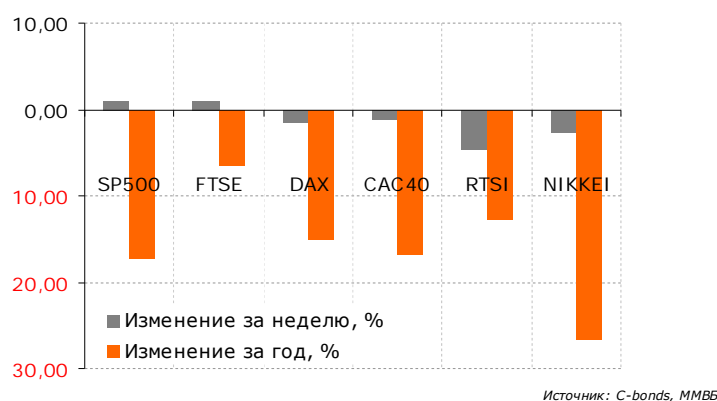
Товарно-сырьевые рынки

Цены на нефть по итогам недели незначительно выросли (+1,68%). Поддержку «черному золоту» оказали продажи спекулянтов, закрывающих короткие позиции после 20%-го падения цен с начала месяца, и слухи о снижении поставок нефти со стороны ОПЕК на предстоящем заседании 9 сентября, появившиеся после заявления властей Ирана о том, что в настоящее время поставки нефти со стороны картеля превышают потребности рынка на 1 млн баррель в сутки.

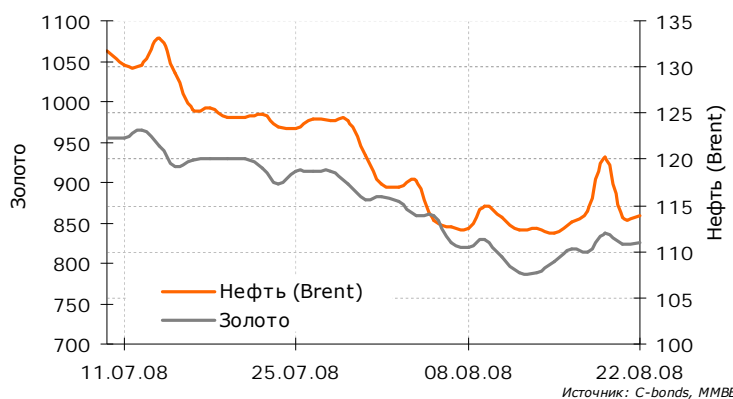
Динамика фондовых индексов SP500 и РТС



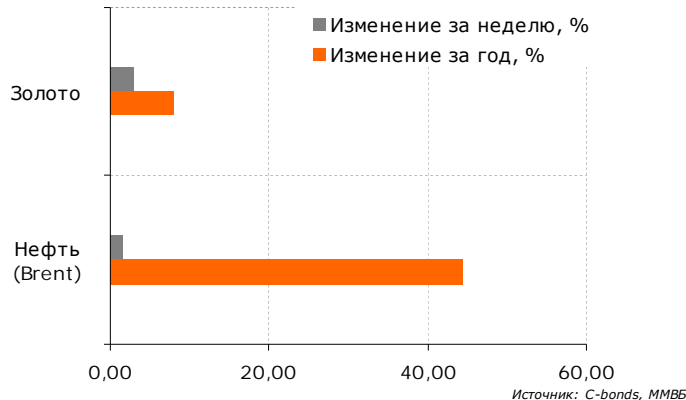
Изменение основных фондовых индексов за неделю/год



Динамика цен на нефть (Brent) и золото



Изменение цен на нефть и золото за неделю/год



Денежный рынок

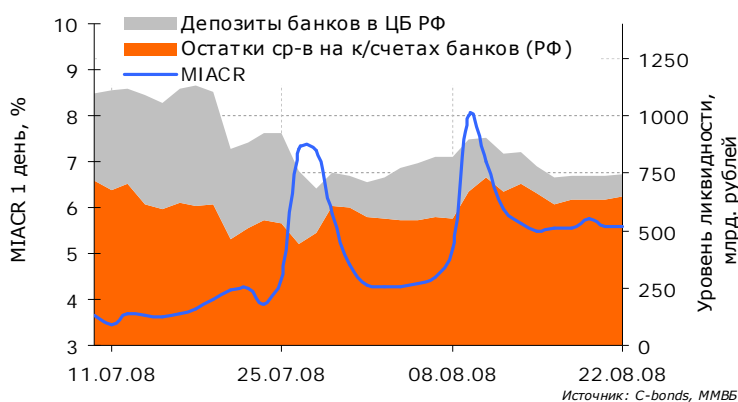
Рублевая ликвидность и ставки МБК

Ситуация на денежном рынке за минувшую неделю незначительно ухудшилась (-35,2 млрд рублей) – предприятия и организации уплатили НДС. Показатель рублевой ликвидности на утро минувшей пятницы составил 742,1 млрд рублей. Структура ликвидности выглядит следующим образом: остатки на корсчетах снизились за неделю на 12,9 млрд и составляют 649,2 млрд рублей, депозиты банков в ЦБ снизились на 22,3 млрд и составляют 92,9 млрд рублей. И хотя ставки МБК по однодневным кредитам остаются на относительно высоких уровнях 5-5,75%, объемы рефинансирования в ЦБ сокращаются. В пятницу операций РЕПО ЦБ было заключено на сумму 4,3 млрд рублей, против 58,0 млрд рублей в понедельник. На текущей неделе предприятия уплачивают НДС, акцизы (в понедельник), и налог на прибыль (в четверг). По мнению участников рынка, текущего уровня рублевой ликвидности и «запаса» по операциям РЕПО ЦБ РФ достаточно для нормального прохождения налогового периода августа, однако ставки МБК могут кратковременно превысить 7,5-8,0%.

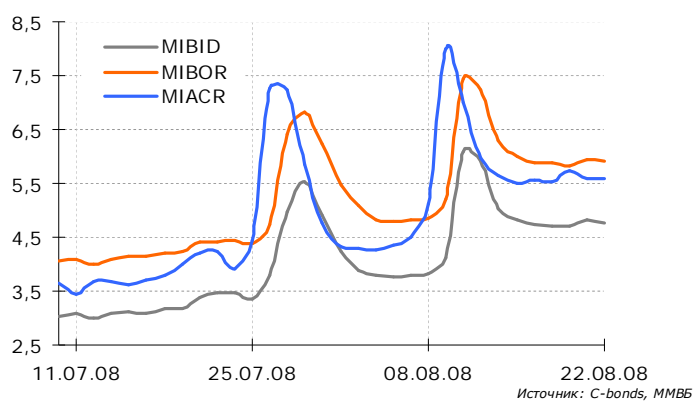
Валютный рынок

В течение недели доллар демонстрировал разнонаправленную динамику. В первой половине недели он снижался после публикации слабых данных о ВВП Британии, усиливших ожидания того, что Банк Англии понизит процентную ставку. Во второй половине недели американская валюта росла после выхода данных по инфляции в США и возросших опасений уже относительно повышения ставки ФРС. Следует отметить, что в настоящее время инвесторы уделяют макроэкономической статистике особое внимание – по ней они судят о способности экономик Европы и США противостоять кризису ликвидности, а именно от устойчивости экономик этих стран зависят глобальные тренды на валютном рынке.

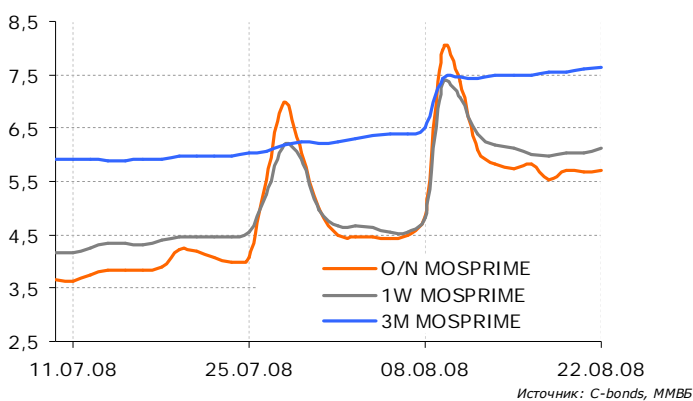
Рублевая ликвидность



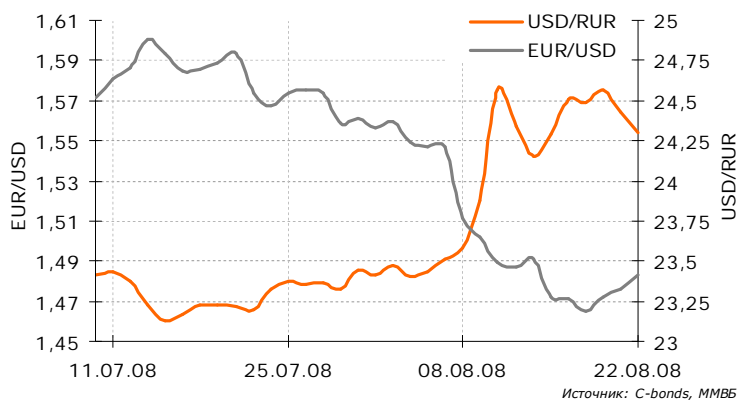
Динамика ставок по МБК (1 день), %



Динамика ставок MOSPRIME, %



Динамика EUR/USD и USD/RUR



Рынок рублевых облигаций

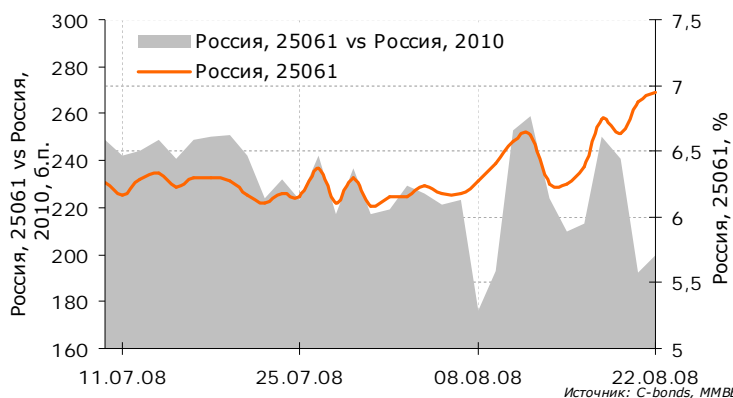
На российском рынке рублевого долга выдалась еще одна сложная неделя. На протяжении всей недели котировки большинства суверенных, муниципальных облигаций и облигаций 1-го эшелона снижались. С качественными бумагами 2-го и 3-го эшелона инвесторы расставаться не хотели, чем можно объяснить низкую ликвидность в этих эшелонах.

Основным событием недели стало проведение двух аукционов ОФЗ. Впервые за последний год размещения ОФЗ прошли в «рыночном ключе» – инвесторы купили порядка 78% нового выпуска 26201 и около 85% серии 46020, что неудивительно, т.к. Минфин пошел на предоставление существенных премий ко вторичному рынку. Средневзвешенная доходность по ОФЗ-26201 сложилась на уровне 6,99%, в то время как чуть более короткий выпуск 26200 торговался накануне около 6,74%. Премия при доразмещении ОФЗ-46020 составила порядка 10 базисных пунктов. После аукционов котировки остальных гособлигаций пошли вниз. Большинство из них по итогам недели подешевели на 30-40 базисных пунктов. Не исключено, что на предстоящей неделе процесс репрайсинга в суверенном секторе продолжится.

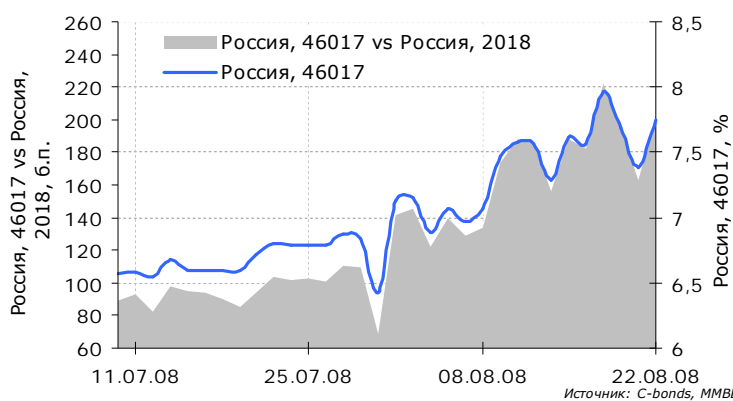
В муниципальном секторе событий, заслуживающих внимания, на минувшей неделе не произошло. В среду ЦБ включил в Ломбардный список выпуски Москва-50 (УТМ 8,70%), Томская область-4 (УТМ 9,91%), Новосибирск-3 (УТМ 9,04%) и Новосибирск-4 (УТМ 8,81%). Вместе с тем, в списке РЕПО ЦБ эти облигации не появятся до тех пор, пока не будут заведены на госсекцию долговых бумаг.

В корпоративном секторе основное внимание инвесторов привлекли оферты по облигациям Копейки и Москоммерцбанка. Копейка была вынуждена выкупить порядка 75% займа, а Москоммерцу инвесторы предъявили к выкупу весь выпуск.

Динамика спреда Россия, 25061 vs Россия, 2010



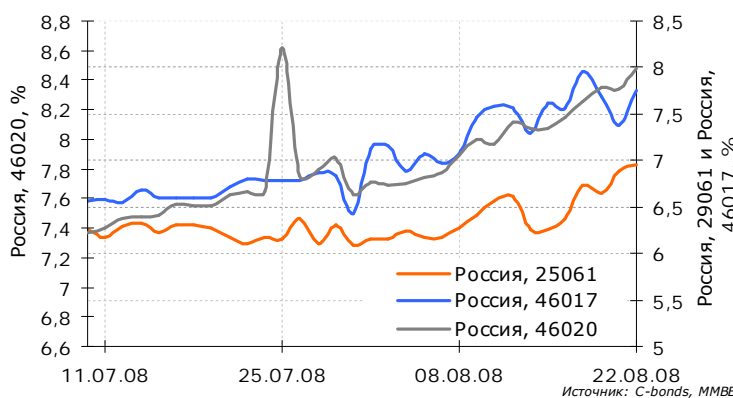
Динамика спреда Россия, 46017 vs Россия, 2018



Динамика спреда Россия, 46020 vs Россия, 2030



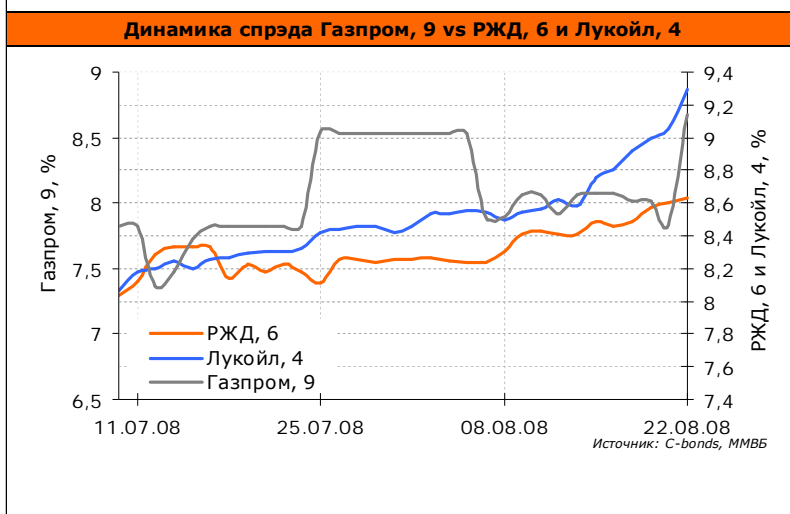
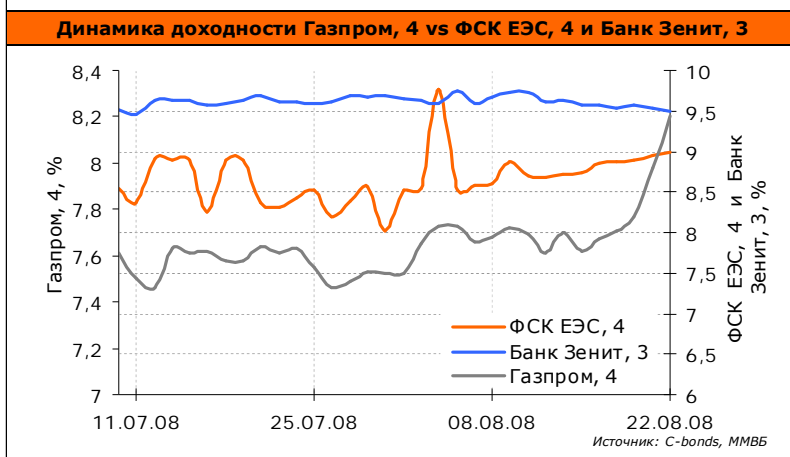
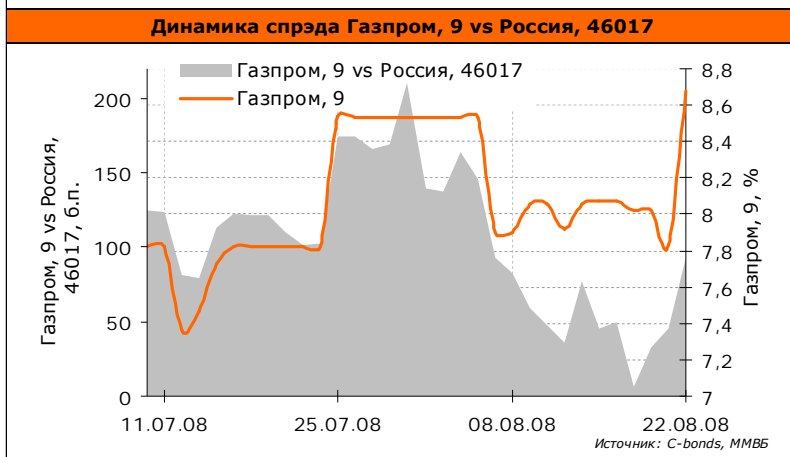
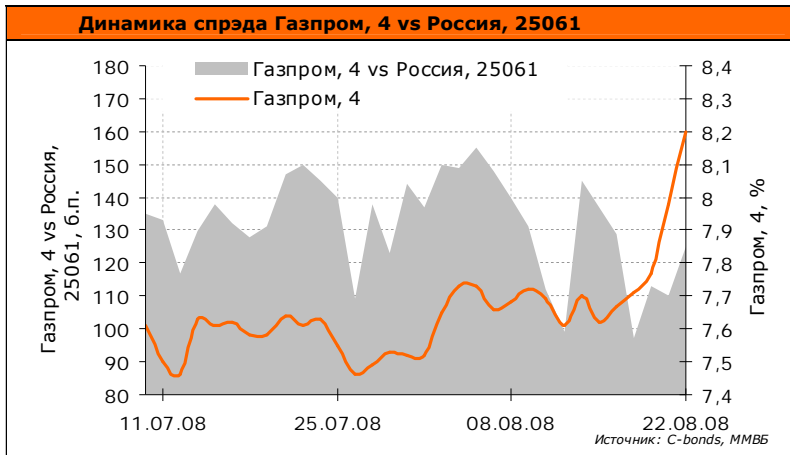
Динамика доходности Россия, 29061, Россия, 46017 и Россия, 46020



Источник: C-bonds, ММВБ

Из прочих событий минувшей недели можно отметить необоснованно глубокое падение длинных выпусков АИЖК, которые за прошлую неделю потеряли в цене более 1,0 процентного пункта, вплотную приблизившись по доходности к отметке 11,50%. Столь значительное падение гарантированных правительством бумаг можно объяснить полным отсутствием в этих бумагах игроков, которые бы не только осознали привлекательность облигаций АИЖК на текущих уровнях, но подкрепили бы свой взгляд формированием крупных позиций. В настоящее время бумаги АИЖК выглядят крайне привлекательно, и появление покупателей в этих бумагах – перспектива недалекого будущего.

В пятницу в газете Коммерсантъ была опубликовано выступление первого зампреда ЦБ Г. Меликьяна в Нижнем Новгороде. В частности, г-н Меликьян заявил, что ЦБ следует взять паузу в цикле ужесточения денежно-кредитной политики, чтобы оценить эффект от уже принятых мер и «не перегибать палку». Рынок рублевых облигаций позитивно воспринял эту новость. После трехкратного повышения ключевых ставок с интервалом примерно в 1-2 месяца Центробанку целесообразно занять выжидательную позицию как минимум до конца текущего года, чтобы проанализировать макроэкономическую статистику, которая уже сегодня указывает на явный эффект от повышения ставки рефинансирования, проявившийся в замедлении темпов инфляции. В частности, в мае текущего года инфляция (к предыдущему месяцу) составляла 1,4%, в июне – 1,0%, в июле – 0,5%. На 30.07.2008г. инфляция составила 9,0%, заметно приблизившись к прогнозам регулятора (12% годовых). Тем не менее, надеяться на сохранение ставок на текущем уровне до конца года серьезных оснований нет, т.к. в случае резкого роста потребительских цен, ЦБ не остановится перед решительными действиями по ужесточению денежно-кредитной политики.



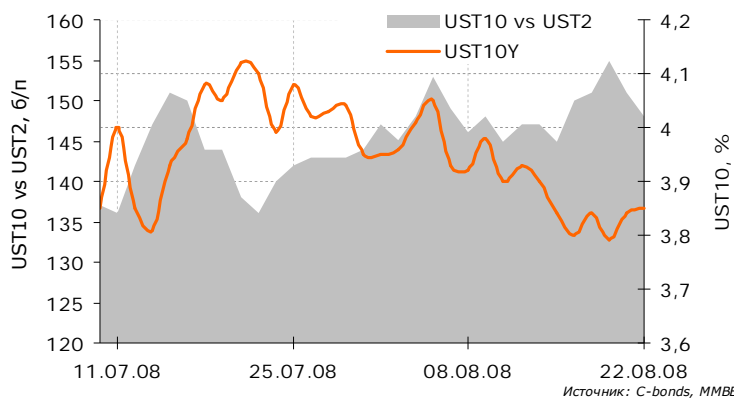
Рынок еврооблигаций

На минувшей неделе спрэд между UST10Y и UST2Y расширился на 3 базисных пункта и составил 148 базисных пунктов. При этом доходность коротких обязательств UST2Y снизилась на 2 базисных пункта (до уровня 2,37% годовых), а доходность длинных обязательств UST10Y выросла на 1 базисный пункт (до уровня 3,85% годовых).

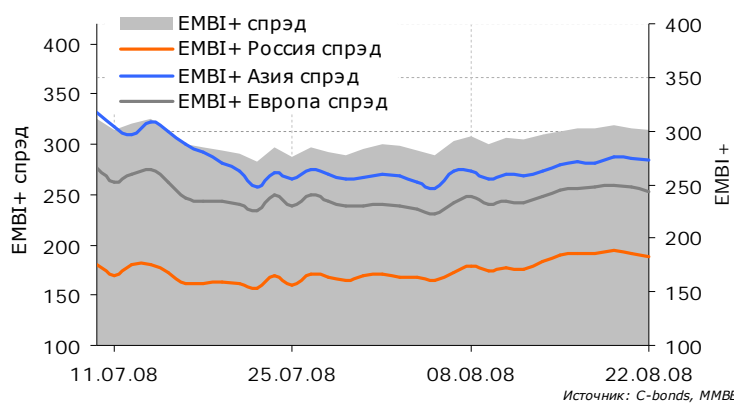
В первой половине недели доходности казначейских обязательств США единодушно падали. В отсутствие значимой макроэкономической статистики настроения на рынках определяли слухи о грядущих проблемах американских финансовых институтов. В Wall Street Journal появилась заметка о том, что готовится встреча руководства Fannie Mae и Freddie Mac с представителями Казначейства, чтобы обсудить перспективы поддержки ипотечных агентств со стороны государства. После выхода заметки котировки акций ипотечных агентств упали более чем на 20%. На этом негативном фоне на фондовом рынке и выросли котировки US Treasuries – инвесторы бежали «от риска к качеству». К концу недели настроения на долговом рынке США определялись публикациями экономической статистики, которая выглядела неоднозначно. Она выглядела довольно неоднозначно. Промышленный индекс Philadelphia Fed и индекс Leading Indicators оказались ниже ожиданий, а число заявок на пособие по безработице также снизилось. Инвесторы предпочли обратить внимание на данные по рынку труда, после чего котировки КО США вернулись к уровням конца позапрошлой недели.

В течение всей недели участники рынка ожидали выступления Б. Бернанке, однако его речь была нейтральной и не оказала на рынок существенного влияния. В целом, г-н Бернанке дал понять, что в ФРС рассчитывают пока занять выжидательную позицию, а перспективы

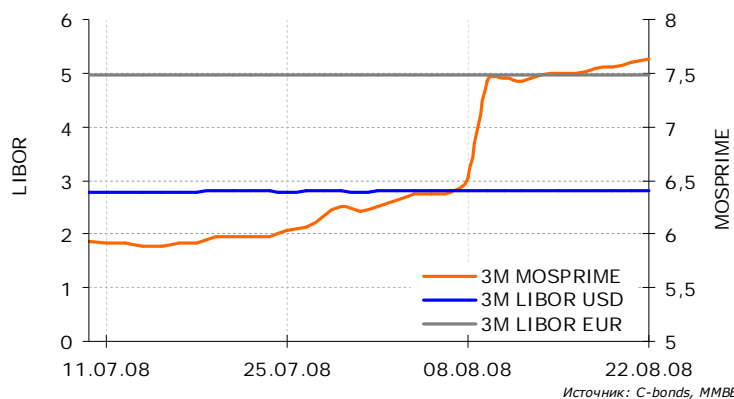
Динамика спреда UST10Y vs UST2Y



Спреды EMBI+



Динамика 3-месячных ставок, %



Динамика спреда Россия, 2030 vs UST10



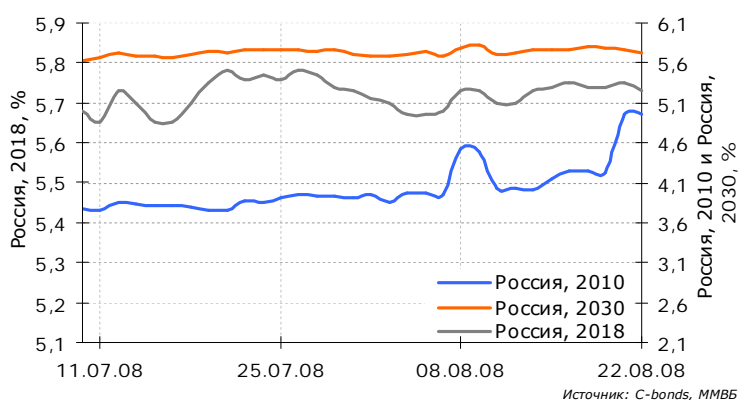
снижения инфляции в ближайший год связывают с отрицательной динамикой сырьевых рынков, укреплением доллара и замедлением экономики США.

Спрэд индекса ЕМВІ+ по итогам недели практически не изменился (+1 базисный пункт). На прошедшей неделе его тянули вниз продажи в облигациях Украины, Турции и Эквадора, а поддерживали облигации Венесуэлы – опубликованные цифры по ВВП этой страны за второй квартал оказались значительно лучше ожиданий.

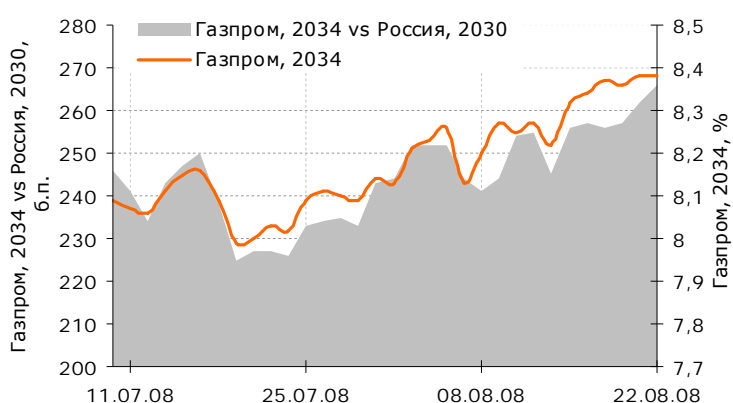
Спрэд индекса ЕМВІ+ Россия за минувшую неделю сузился на 1 базисный пункт и составил 189 базисных пунктов. Активность в российском сегменте государственных еврооблигаций была низкой. В корпоративном секторе картина выглядела несколько позитивнее, несмотря на то что российские корпоративные евробонды торговались без четко выраженной динамики. Стоит отметить, что на минувшей неделе котировки российских еврооблигаций стабилизировались после затяжной коррекции. Из этого можно сделать вывод, что достигнутые уровни по доходности весьма интересны западным инвесторам, но геополитическая напряженность, в том числе из-за военного конфликта в Грузии и подписания между США и Польшей договора по ПРО, в адрес которого прозвучало несколько резких заявлений со стороны России, мешают иностранным покупателям проявить себя на рынке. Участники рынка сходятся во мнении, что доверие инвесторов будет сложно восстановить в ближайшем будущем.

На предстоящей неделе выходят такие ключевые данные по экономике США, как количество заказов длительного пользования, оценка ВВП за 2-й квартал, данные о персональных доходах и расходах. Отчеты публикуются со среды, поэтому существенные движения доходностей UST следует ожидать в конце недели.

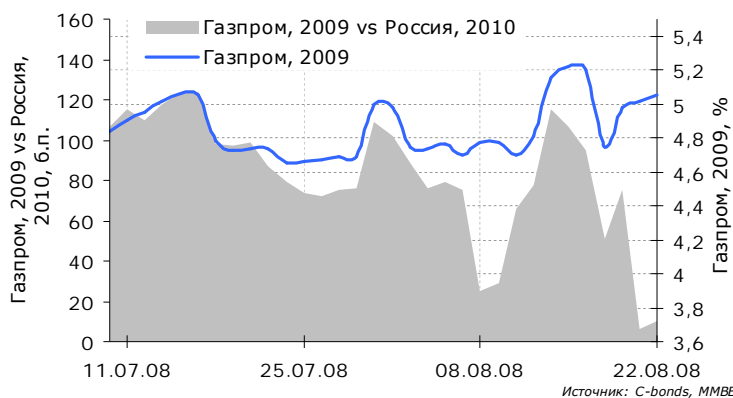
Динамика доходности Россия, 2010, Россия, 2018 и Россия, 2030



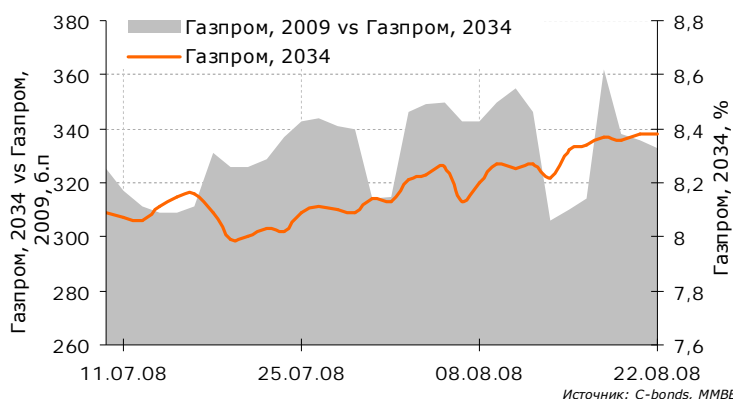
Динамика спреда Газпром, 2034 vs Россия, 2030



Динамика спреда Газпром, 2009 vs Россия, 2010



Динамика спреда Газпром, 2034 vs Газпром, 2009



ДОЛГОВОЙ РЫНОК: АНАЛИТИЧЕСКИЕ ГРАФИКИ И ТАБЛИЦЫ**15-22 августа 2008г.****ОГЛАВЛЕНИЕ**

ОБЛИГАЦИОННЫЙ КАЛЕНДАРЬ

КАЛЕНДАРЬ ЭКОНОМИЧЕСКИХ СОБЫТИЙ

ДОХОДНОСТЬ РУБЛЕВЫХ ОБЛИГАЦИЙ (20-ка наиболее ликвидных)

Доходность корпоративных рублевых облигаций

Доходность муниципальных рублевых облигаций

Доходность государственных рублевых облигаций

РЕЗУЛЬТАТЫ ТОРГОВ ПО КОРПОРАТИВНЫМ РУБЛЕВЫМ ОБЛИГАЦИЯМ

РЕЗУЛЬТАТЫ ТОРГОВ ПО МУНИЦИПАЛЬНЫМ РУБЛЕВЫМ ОБЛИГАЦИЯМ

РЕЗУЛЬТАТЫ ТОРГОВ ПО ГОСУДАРСТВЕННЫМ РУБЛЕВЫМ ОБЛИГАЦИЯМ

ДОХОДНОСТЬ ЕВРООБЛИГАЦИЙ (20-ка наиболее доходных)

Доходность корпоративных еврооблигаций

Доходность государственных и муниципальных еврооблигаций

РЕЗУЛЬТАТЫ ТОРГОВ ПО КОРПОРАТИВНЫМ ЕВРООБЛИГАЦИЯМ

РЕЗУЛЬТАТЫ ТОРГОВ ПО ГОСУДАРСТВЕННЫМ И МУНИЦИПАЛЬНЫМ

ЕВРООБЛИГАЦИЯМ

ОБЛИГАЦИОННЫЙ КАЛЕНДАРЬ

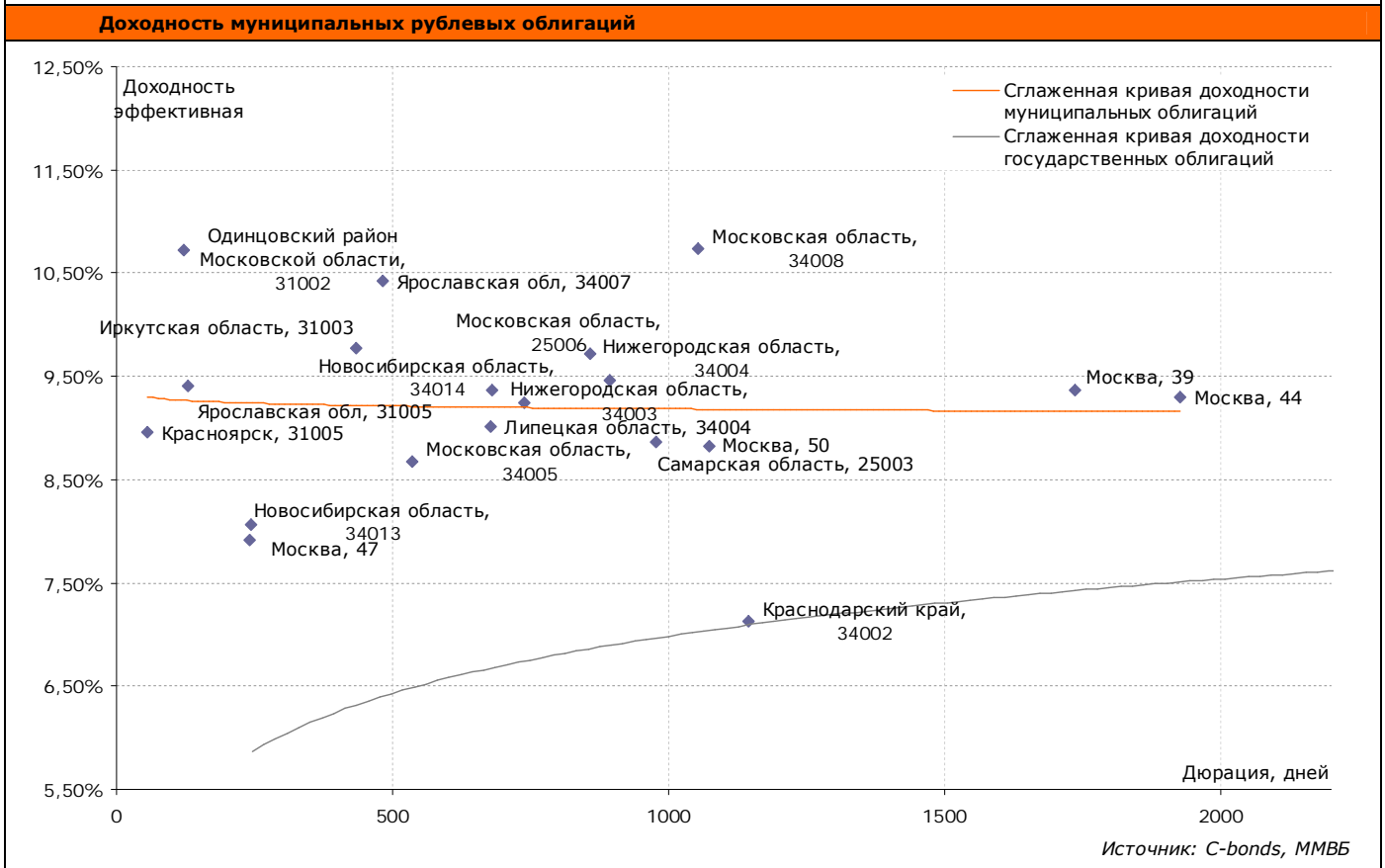
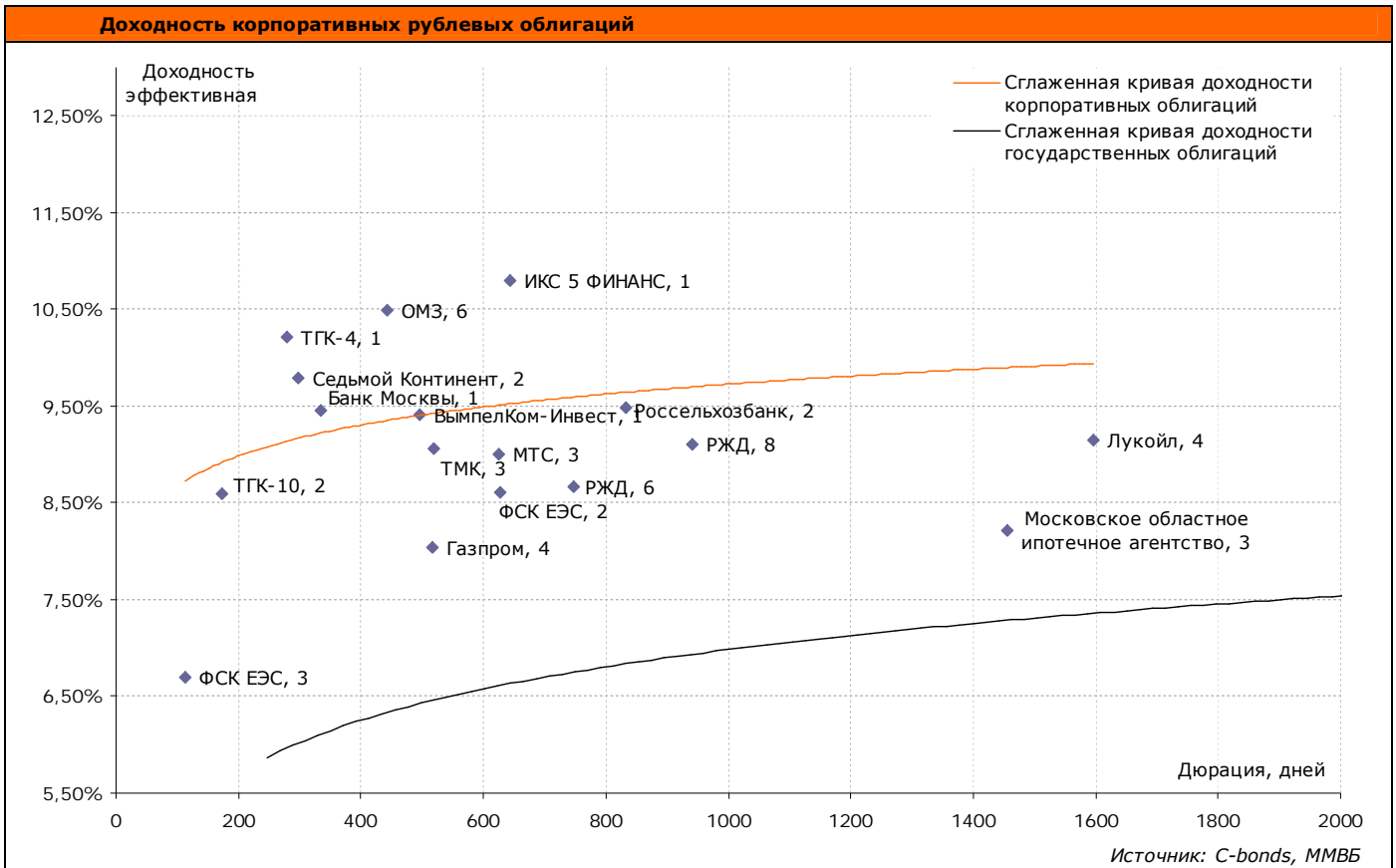
Ближайшие размещения облигаций			Выплата купонов по облигациям			
Наименование облигации	Дата размещения	Объем	Наименование облигации	Дата	Ставка	Размер купона
АМЕТ-финанс-01	28.08.2008	2000 mln RUR	АИЖК КО-02	26.08.2008	9,00%	44,88 RUR
Пластик-Финанс-01	08.2008	1500 mln RUR	АПК ОГО-02	26.08.2008	12,95%	54,89 RUR
ЮТэйр-Финанс-04	08.2008	2500 mln RUR	Калмыкия-31001	26.08.2008	11,50%	28,67 RUR
Банк России-07-БК	09.2008	250000 mln RUR	МКХ-02	26.08.2008	14,50%	72,30 RUR
Ярославская обл-34008 2тр.	02.10.2008	800 mln RUR	ОИЖК-01	26.08.2008	9,24%	46,07 RUR
Газэнергопромбанк-01	2008	3000 mln RUR	СЗТ-05	26.08.2008	8,40%	20,94 RUR
ДельтаКредит-03	2008	4000 mln RUR	Севкабель-Финанс-04	26.08.2008	13,75%	34,28 RUR
ДельтаКредит-04	2008	4000 mln RUR	ТГК-6-Инвест-01	26.08.2008	10,00%	24,93 RUR
ДельтаКредит-05	2008	4000 mln RUR	Казань-31003	27.08.2008	8,00%	19,94 RUR
Курганская область-02	2008	1000 mln RUR	Клинский район-25003	27.08.2008	9,10%	22,69 RUR
АБ Россия-02	-	3000 mln RUR	РАДИОНЕТ-01	27.08.2008	11,45%	57,09 RUR
Авеню Финанс-01	-	3500 mln RUR	СтройАльянс-01	27.08.2008	10,50%	52,36 RUR
Авиакомпания Сибирь-02	-	2300 mln RUR	Амурметалл-01	28.08.2008	9,80%	48,87 RUR
Ближайшие погашения облигаций			Белон-Финанс-02	28.08.2008	9,25%	46,12 RUR
Наименование облигации	Оферта/погашение	Дата погашения	ВМК-Финанс-01	28.08.2008	12,20%	30,42 RUR
НМЗ им. Кузьмина-01	оферта	25.08.2008	МИА-03	28.08.2008	7,95%	19,82 RUR
АЛПИ-Инвест-01	оферта	26.08.2008	Мосэнерго-02	28.08.2008	7,65%	38,15 RUR
Русь-Банк-02	оферта	26.08.2008	СЗТ-03	28.08.2008	8,60%	21,44 RUR
Мкапитал-01	оферта	27.08.2008	Якутия-34003	28.08.2008	8,80%	21,94 RUR
РАДИОНЕТ-01	погашение	27.08.2008	Амурметалл-02	29.08.2008	9,15%	45,63 RUR
МИК (ОАО)-01	оферта	01.09.2008	Метзавод им. А.К. Серова-01	29.08.2008	8,75%	43,63 RUR
Удмуртнефтепродукт-01	погашение	01.09.2008	Транскапиталбанк-01	29.08.2008	10,50%	26,47 RUR
Уралсвязьинформ-10-Ч	погашение	01.09.2008	Банк Петрокоммерц-02	30.08.2008	8,50%	42,62 RUR
Севкабель-Финанс-02	оферта	02.09.2008	Севкабель-Финанс-02	30.08.2008	1,00%	1,23 RUR
СЗЛК-Финанс-01	оферта	04.09.2008	Тверская обл-25003	30.08.2008	7,95%	19,82 RUR
Центртелеком-05	оферта	04.09.2008	Диг-Банк-01	31.08.2008	12,00%	10,19 RUR
Белгранкорм-01	оферта	09.09.2008	Газпром-2013-1	01.09.2008	9,63%	485,21 USD
КБ Ренессанс капитал-01	оферта	09.09.2008	КБК ЧЕРЕМУШКИ-01	01.09.2008	13,30%	66,32 RUR

КАЛЕНДАРЬ ЭКОНОМИЧЕСКИХ СОБЫТИЙ

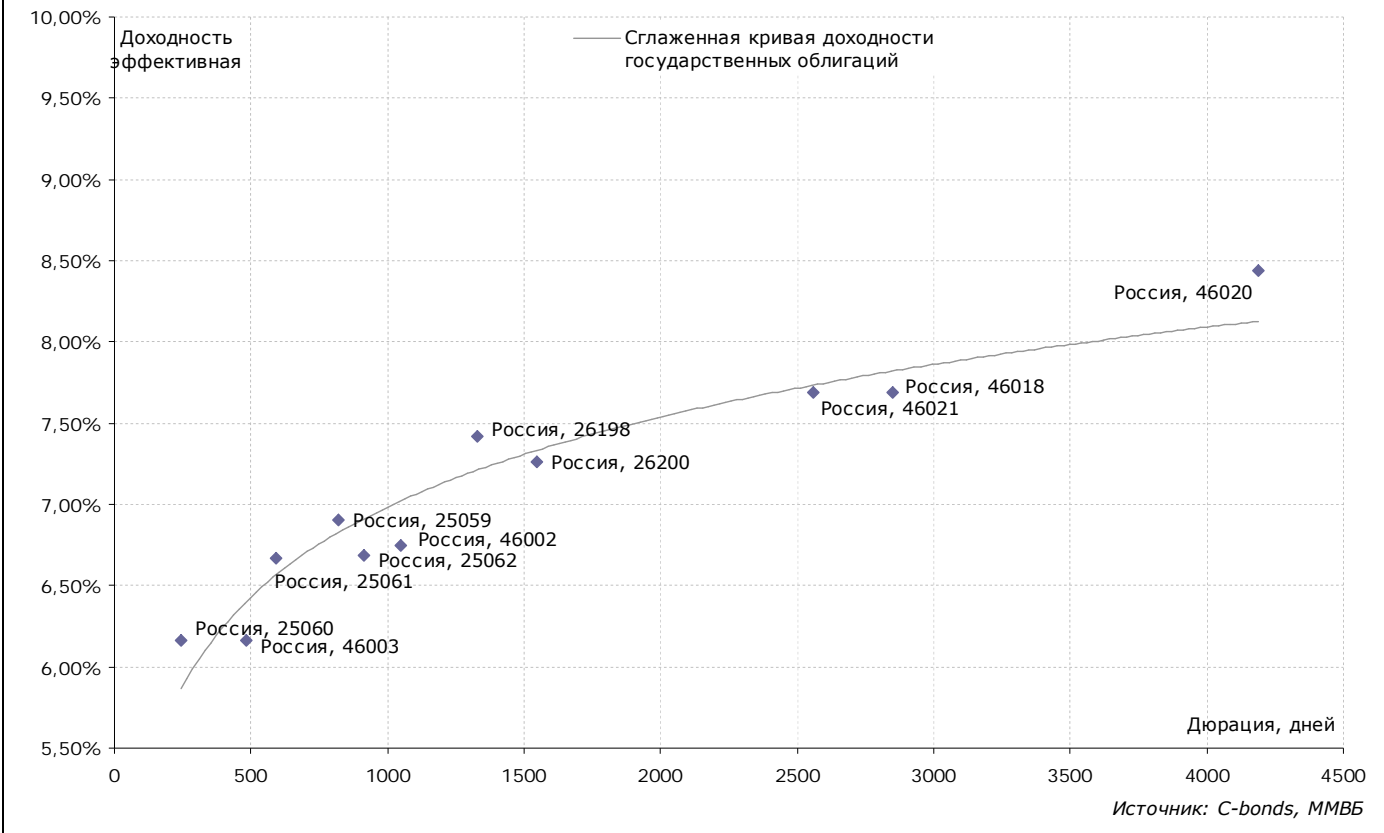
Время	Наименование показателя	Страна	Период	Предыдущее значение	Прогноз
A	B	C	1	2	3
Понедельник 25.08.2008					
10:00	Выступление главы Банка Японии Х.Ширакава	Япония			
18:00	Продажи на вторичном рынке жилья	США	июль	4.86 млн.	4.92 млн.
Вторник 26.08.2008					
3:50	Индекс цен на корпоративные услуги	Япония	июль	+0.5% м/м, +1.2% г/г	+1.4% г/г
10:00	Прирост ВВП	Германия	2 квартал	-0.5% к/к, 2.6% г/г	-0.5% к/к, 1.7% г/г
10:10	Индекс доверия потребителей	Германия	сентябрь	39449	2.0
12:00	Индекс деловых ожиданий	Германия	август	90.0	90.5
12:00	Индекс оценки текущей экономической ситуации	Германия	август	105.7	104.4
12:00	Индекс настроения в деловых кругах	Германия	август	97.5	97.1
12:00	Индикатор потребления	Швейцария	июль	2.246	
12:30	Объем одобренных заявок на выдачу ипотечных кредитов (ВВА)	Великобритания	июль	21.1К	
17:00	Индекс цен на жилье (S&P)	США	июнь	-15.8%	-16.2%
18:00	Индекс деловой активности в производственном секторе по данным Федерального Резервного Банка Ричмонда	США	август	-16	-10
18:00	Продажи на первичном рынке жилья	США	июль	530 тыс.	530 тыс.
18:00	Индекс доверия потребителей	США	июль	51.9	53
18:00	Индекс цен на жилье	США	июнь	-0.3%	-0.4%
22:00	Протоколы заседания ФРС.	США			
Среда 27.08.2008					
5:30	Завершенное строительство	Австралия	2 квартал	2.3%	1.5%
10:00	Индекс цен на импорт	Германия	июль	1.5% м/м, 8.9% г/г	0.5% м/м
15:00	Индекс рефинансирования	США	за неделю до 22 августа	-1.5% до 419.3	
16:30	Заказы на товары длительного пользования без учета транспортировки	США	июль	+2.0%	-0.5%
16:30	Заказы на товары длительного пользования за исключением заказов оборонной промышленности	США	июль	+0.1%	
16:30	Заказы на товары длительного пользования	США	июль	+0.8%	0.1%
16:30	Количество новых рабочих мест	Канада	июнь	без измен. м/м, +1.8% г/г	
16:30	Средняя недельная заработная плата	Канада	июнь	+0.3% м/м, +3.1% г/г	
16:40	Гармонизированный индекс потребительских цен	Германия	август	3.5%	3.4%
16:40	Индекс потребительских цен	Германия	август	0.6% м/м, 3.3% г/г	-0.2% м/м, 3.2% г/г
18:35	Запасы нефти и нефтепродуктов	США	за неделю до 22 августа	+9.4 млн. до 305.9 млн.	
19:30	Выступление представителя Национального Банка Швейцарии Hildebrand	Швейцария			
Четверг 28.08.2008					
4:00	Индекс ведущих экономических индикаторов	Австралия	июнь	-0.1%	
5:30	Новые частные капиталовложения	Австралия	2 квартал	-2.5%	2.0%
10:00	Индекс цен на дома от Nationwide	Великобритания	август	-1.7%	-1.5%
10:00	Уровень безработицы	Германия	июль	7.3%	7.3%
11:15	Уровень занятости	Швейцария	2 квартал	3.90M	3.91M
11:55	Уровень безработицы	Германия	август	7.8%	7.8%
12:00	Кредитование частного сектора	ЕС	июль	9.8%	
12:00	Средняя скользящая по денежному агрегату М3	ЕС	июль	9.9%	9.5%
12:00	Денежный агрегат М3	ЕС	июль	9.5%	9.1%
13:00	Индекс настроения в деловых кругах	ЕС	август	-0.21	-0.29
13:00	Индекс доверия потребителей	ЕС	август	-20	-20
13:00	Индекс доверия в промышленности	ЕС	август	-8	-9
13:00	Индекс экономического настроения	ЕС	август	89.5	89.3
16:30	Сальдо платежного баланса	Канада	2 квартал 2008	\$5.6 млрд.	\$8.0 млрд.

16:30	Прибыль корпораций	США	2 квартал 2008	-0.3%	
16:30	Цепной индекс цен	США	2 квартал 2008	+1.1%	+1.1%
16:30	Прирост ВВП предварительное значение	США	2 квартал	+1.9%	+2.6%
16:30	Количество заявок на пособие по безработице	США	за неделю до 23 августа	432 тыс.	427 тыс.
18:35	Запасы природного газа	США	за неделю до 22 августа	+88 млрд. куб. футов до 2655 bcf	
2008-08-28 19:00:00	Индекс деловой активности по данным Федерального Резервного Банка Канзаса	США	август	+21	
Пятница 2008.08.29					
2008-08-29 03:01:00	Индекс потребительского доверия (Gfk)	Великобритания	август	-39	-41
2008-08-29 03:15:00	Индекс деловой активности в производственном секторе	Япония	июль	47.0	
2008-08-29 03:30:00	Расходы домовладельцев	Япония	июль	-1.8%	-1.8%
3:30	Уровень безработицы	Япония	июль	4.1%	4.1%
3:30	Стержневой индекс потребительских цен по Токио	Япония	август	+1.6%	+1.7%
3:30	Стержневой индекс потребительских цен по стране в целом	Япония	июль	+1.9%	+2.3%
3:50	Розничные продажи	Япония	июль	0.0% м/м, +0.3% г/г	0.1% м/м, +1.3% г/г
3:50	Промышленное производство	Япония	июль	-2.2%	-0.5%
5:30	Кредитования частного сектора	Австралия	июль	0.4%	0.5%
9:00	Заказы на строительство	Япония	июль	-11.7%	
9:00	Начало строительства	Япония	июль	-16.7%	14.5%
12:00	Италия - Розничные продажи	ЕС	июнь	0.2%	0.0%
13:00	Индекс потребительского доверия	ЕС	август	-20	-20
13:00	Уровень безработицы	ЕС	июль	7.3%	7.3%
13:00	Предварительный гармонизированный индекс потребительских цен	ЕС	август	4.0%	4.0%
16:30	Стержневой средневзвешенный индекс цен расходов на потребление	США	июль	+0.3%	+0.3%
16:30	Средневзвешенный индекс расходов на потребление	США	июль	+0.8%	
16:30	Личные расходы	США	июль	+0.6%	+0.3%
16:30	Личные доходы	США	июль	+0.1%	-0.1%
16:30	Прирост ВВП	Канада	июнь	-0.1%	+0.1%
16:30	Цены на сырье	Канада	июль	+4.4% м/м, +31.9% г/г	+0.2%
16:30	Индекс производственных цен	Канада	июль	+1.3% м/м, +5.4% г/г	+0.7%
17:00	Индекс деловой активности по данным нью-йоркского отделения Ассоциации Менеджеров	США	август	411.8	
17:45	Индекс деловой активности по данным Чикагской Ассоциации Менеджеров	США	август	50.8	50.1
17:55	Индекс настроения потребителей по данным Мичиганского Университета	США	август	61.7	62

ДОХОДНОСТЬ РУБЛЕВЫХ ОБЛИГАЦИЙ (20-ка наиболее ликвидных)



Доходность государственных рублевых облигаций



РЕЗУЛЬТАТЫ ТОРГОВ ПО КОРПОРАТИВНЫМ РУБЛЕВЫМ ОБЛИГАЦИЯМ

Наименование облигации	Дата погашения	Биржа	Bid, закр.	Ask, закр.	Цена, Avg.	Доходность к погашению, эфф.	Дата оферты	Доходность к оферте, эфф.	Доходность к оферте, цена last	НКД	Дюрация
А	1	2	3	4	5	6	7	8	9	10	11
Авиакомпания Сибирь, 1	17.07.12	ММВБ	96,71	97,75							
Автобан-инвест, 1	23.09.08	ММВБ	99,00	100,00							
АВТОВАЗ, 3	22.06.10	ММВБ		99,75							
АВТОВАЗ, 4	20.05.14	ММВБ	97,00								
АВТОВАЗ, БО-1	25.03.09	ММВБ	99,96								
АВТОВАЗ, БО-2	25.03.09	ММВБ		100,50							
АВТОВАЗ, БО-3	27.05.09	ММВБ		100,05							
Автовазбанк, 1	02.04.10	ММВБ	99,65	100,00							
Автомир-Финанс, 2	23.06.10	ММВБ	99,07	99,30							
Агрика Продукты Питания, 1	29.09.09	ММВБ	96,07	99,55							
АгроСоюз, 1	21.05.09	ММВБ	99,00	99,49							
Агрохолдинг-Финанс, 1	24.07.09	ММВБ	98,50	99,50	98,50					15,34	
Адамант-Финанс, 2	20.05.10	ММВБ	99,60	100,00							
АИЖК, 1	01.12.08	ММВБ	101,20								
АИЖК, 10	15.11.18	ММВБ	83,50	83,90	85,00	11,45%				1,54	2022
АИЖК, 11	15.09.20	ММВБ	82,30	82,40	91,50	10,00%				15,28	2222
АИЖК, 2	01.02.10	ММВБ			104,22	8,00%				6,33	500
АИЖК, 3	15.10.10	ММВБ	101,75	102,25							
АИЖК, 4	01.02.12	ММВБ	98,71	99,70							
АИЖК, 5	15.10.12	ММВБ		93,46	93,56	9,81%				7,65	1159
АИЖК, 6	15.07.14	ММВБ	90,65	91,10	90,99	10,12%				7,7	1469
АИЖК, 7	15.07.16	ММВБ	84,10	84,20	84,19	11,74%				8	1752
АИЖК, 8	15.06.18	ММВБ	84,38	84,50	84,69	11,79%	15.03.14	12,38%	12,44%	14,21	1623
АИЖК, 9	15.02.17	ММВБ	84,90	85,00	84,90	11,34%	15.02.15	11,61%	11,61%	1,44	1763
АиФ – МедиаПресса - финанс, 1	17.06.09	ММВБ	90,07	101,10	101,06	12,93%				24,93	287
АК БАРС БАНК, 2	22.01.09	ММВБ	99,25	99,60	99,55	9,29%				6,36	153
АКИБАНК, 1	23.04.09	ММВБ	99,20	99,85							
Аладушкин Финанс, 2	23.11.11	ММВБ	96,55	97,05	97,05		02.12.09	15,46%	15,46%	28,98	428
АЛПИ-Инвест, 1	21.08.09	ММВБ	98,00	99,00	99,00	20,07%	26.08.08	199,42%	199,42%		349
АЛТАН, 1	30.06.09	ММВБ	84,02	94,99							
Алькор и Ко (Л'Этуаль), 1	08.12.09	ММВБ	93,50	94,90							
Альянс Русский Текстиль, 2	05.03.09	ММВБ	97,30	97,45	97,36	21,00%				32,47	136
Альянс Русский Текстиль, 3	20.10.09	ММВБ	96,10	96,85	96,96	18,20%				48,46	387
Амурметалл, 1	26.02.09	ММВБ	98,60	99,30	99,35	11,44%				47,26	179
Амурметалл, 2	26.02.10	ММВБ	94,80	96,00	96,20	12,32%				43,87	505
Амурметалл, 3	15.04.11	ММВБ	100,10	100,55							
АПК Аркада, 2	20.02.09	ММВБ	99,01	99,50	99,01	16,04%				0,22	182
АПК Аркада, 3	31.03.11	ММВБ	99,05	99,60	99,02		10.10.08	23,61%	23,82%	52,73	41
АПК Аркада, 4	23.05.12	ММВБ	99,00	100,00							
АПК ОГО, 3	09.07.10	ММВБ		98,30							
Аптечная сеть 36.6, 1	30.06.09	ММВБ	95,50	96,54							
Арсенал, 1	17.03.11	СПБВБ	98,00	98,80	98,00		22.09.09	15,25%	15,25%	53,72	359
Арсенал, 2	21.04.11	СПБВБ	98,00		98,47		22.10.09	14,57%	15,06%	41,59	394
Арсенал, 3	04.08.11	СПБВБ							14,73%		
Арсенал-Финанс, 2	25.09.08	СПБВБ		100,00							
АРТУГ, 1	17.12.08	ММВБ	98,50	99,50							
АСПЭК, 1	31.03.10	ММВБ		99,55	90,10		01.10.08	186,34%	15,72%	16,77	40
Атлант-М, 01	13.11.08	ММВБ	98,60	99,20	97,50	24,09%				30,52	83
АФК Система, 1	07.03.13	ММВБ	100,40	100,60	100,60		16.03.09	8,47%	8,47%	41,94	194
АЦБК-Инвест, 3	14.04.11	ММВБ		100,01							
БАЛТИНВЕСТБАНК, 1	26.04.11	ММВБ	90,07	99,70							
БАНАНА-МАМА, 1	23.10.09	ММВБ	74,00	96,90							
БАНАНА-МАМА, 2	12.08.10	ММВБ	50,40	70,95	51,31		20.02.09	351,07%	225,35%	2,52	174
Банк Возрождение, 1	03.03.10	ММВБ	98,10	99,40							
Банк Зенит, 2	16.02.09	ММВБ	99,61	99,70	99,65	9,34%				1,15	178

Банк Зенит, 3	09.11.11	ММВБ	100,40	100,50	100,43		15.05.09	9,44%	9,41%	27,12	255
Банк Зенит, 4	06.04.10	ММВБ	100,15	100,28							
Банк Зенит, 5	04.06.13	ММВБ	99,70	99,80							
Банк Москвы, 1	29.07.11	ММВБ	99,91	100,00	100,00		07.08.09	9,45%	9,45%	5,32	335
Банк Москвы, 2	01.02.13	ММВБ	100,10								
Банк Национальная Факторинговая Компания (ЗАО), 2	03.05.11	ММВБ	99,95	100,10							
Банк Петрокоммерц, 2	31.08.09	ММВБ	98,61	99,25							
Банк Проектного Финансирования, 1	12.02.09	ММВБ	97,60	98,00	98,11	16,63%				2,52	171
Банк Ренессанс Капитал, 1	02.03.10	ММВБ	100,00	100,25	100,10	14,84%	09.09.08	10,17%	6,97%	48,96	496
Банк Ренессанс Капитал, 2	04.04.12	ММВБ	99,52	99,80	99,55		21.04.09	12,73%	12,79%	40,57	225
Банк Ренессанс Капитал, 3	06.06.12	ММВБ	99,80	99,99	99,99		23.06.09	14,17%	14,17%	24,11	286
Банк Россия, 1	21.07.10	ММВБ			99,99		23.07.09	11,29%	11,27%	10,25	322
Банк Русский стандарт, 5	09.09.10	ММВБ	99,90	100,11	99,42		19.09.08	20,21%	29,50%	37,72	20
Банк Русский стандарт, 6	09.02.11	ММВБ	98,40	98,55	98,53		19.02.09	11,74%	11,81%	2,01	173
Банк Русский стандарт, 7	20.09.11	ММВБ	100,00	100,50							
Банк Русский стандарт, 8	13.04.12	ММВБ	99,70	99,90							
Банк Солидарность, 1	01.12.09	ММВБ		97,00							
Банк Солидарность, 2	20.04.10	ММВБ	98,00	99,60							
Банк Союз, 2	05.10.09	ММВБ	101,05		101,06	7,49%	09.10.08	10,01%	9,69%	32,1	387
Банк Союз, 3	02.05.11	ММВБ	99,65	99,75							
Банк Союз, 4	23.02.11	ММВБ	99,60	99,99	99,97		24.02.09	10,00%	10,00%	0,53	180
Банк Спурт, 2	31.05.12	ММВБ	99,90	100,30							
Баренцев Финанс, 1	04.07.11	ММВБ	99,95	100,05	100,00		09.07.09	16,96%	17,03%	20,16	298
Бахетле - 1, 1	19.05.10	ММВБ	100,44	100,65	100,40		25.11.08	13,45%	13,45%	38,22	89
Башкирэнерго, 3	09.03.11	ММВБ	99,00	99,65	99,20		23.03.09	10,11%	10,11%	13,87	204
Белгранкорм, 1	02.12.08	ММВБ	99,90	101,80							
Белон-Финанс, 1	03.06.09	ММВБ	99,20								
Белый фрегат, 1	17.12.09	ММВБ	95,62	98,00	97,99		11.12.08	23,83%	23,79%	29,18	108
Бородино-Финанс, 1	16.12.09	ММВБ		99,00							
Бразерс и Компания, 1	25.12.09	ММВБ		100,00							
БТА Банк (Россия), 2	27.10.08	ММВБ	99,50								
ВАГОНМАШ, 2	15.12.10	ММВБ	97,00	100,02							
ВБД ПП, 2	15.12.10	ММВБ	99,45	99,70							
ВБД ПП, 3	27.02.13	ММВБ	100,35	100,55							
ВБРР, 1	11.10.09	ММВБ	102,80	103,00							
Вега-Инвест, 1	02.03.10	ММВБ	99,00	100,00							
Виват-финанс, 1	20.04.10	ММВБ	90,00	95,00	93,20		23.10.08	69,15%	71,28%	40,11	60
Виктория-Финанс, 1	29.01.09	ММВБ	99,02	99,35	99,35	12,28%				6,27	160
Виктория-Финанс, 2	16.02.10	ММВБ	96,50	97,75							
Владимирский Пассаж, 1	23.12.08	СПБВБ	98,00	99,50	99,30	14,77%				19,72	123
ВМК-Финанс, 1	26.02.09	СПБВБ	98,20	99,50	98,50	16,18%				28,41	180
ВМУ-Финанс, 1	22.12.09	ММВБ	98,55								
Волгабурмаш, 1	08.10.08	ММВБ	99,10	99,35	99,15	21,53%				51,78	47
ВолгаТелеком, 3	30.11.10	ММВБ		100,30	99,30	9,29%				18,63	436
ВолгаТелеком, 4	03.09.13	ММВБ	99,00	99,58							
Волжская текстильная компания, 1	18.12.09	ММВБ	97,00	98,05							
Восток-Сервис-Финанс, 1	10.09.09	ММВБ	96,50	98,50							
Востокемент, 1	19.11.09	ММВБ	87,07	91,00	91,00	20,38%				27,73	424
Восточный Экспресс Банк, 1	17.03.10	ММВБ	99,80	100,55							
ВТБ 24, 1	05.10.11	ММВБ	99,95	100,05							
ВТБ 24, 3	29.05.13	ММВБ	99,28	99,47							
ВТБ, 4	19.03.09	ММВБ	100,01	100,05	100,06	8,86%				37,37	201
ВТБ, 5	17.10.13	ММВБ	99,80	99,95	99,92		27.04.09	9,01%	9,01%	6,83	238

ВТБ, 6	06.07.16	ММВБ	99,70	99,80	99,80		17.07.09	9,12%	9,12%	8,72	316
ВТБ-Лизинг Финанс, 2	07.07.15	ММВБ		99,92							
Второй ипотечный агент АИЖК, 1А	15.03.40	ММВБ	99,15	99,20							
ВымпелКом- Инвест, 1	19.07.13	ММВБ	99,65	99,79	99,76		26.01.10	9,44%	9,45%	6,94	495
Газбанк, 1	25.11.08	ММВБ	99,50								
Газпром, 4	10.02.10	ММВБ	100,25	100,43	100,45	8,04%				2,03	516
Газпром, 6	06.08.09	ММВБ	99,45	99,75	99,70	7,41%				2,86	343
Газпром, 7	29.10.09	ММВБ	99,10	99,30	99,37	7,48%				21,02	415
Газпром, 8	27.10.11	ММВБ	95,80	96,49	97,10	8,21%				21,67	1037
Газпромбанк, 1	27.01.11	ММВБ		96,50							
ГАЗ-финанс, 1	08.02.11	ММВБ	99,55	99,93	99,64		12.02.09	10,34%	10,55%	2,55	172
ГАЗЭКС-Финанс, 1	16.12.10	ММВБ	99,65	100,00	100,00		22.06.09	12,31%	12,31%	21,04	290
Газэнергосеть, 1	20.06.12	ММВБ		95,00							
Генерирующая компания, 1	21.06.11	ММВБ	99,40	99,49							
Главстрой-Финанс, 2	17.03.11	ММВБ	99,60	99,85	99,09		22.09.08	23,88%	14,41%	42,46	27
Глобус-Лизинг- Финанс, 3	16.10.08	СПБВБ		99,90	100,10	12,40%				45,23	55
Глобус-Лизинг- Финанс, 4	18.06.09	СПБВБ	99,00		99,48	13,77%				22,27	289
Глобус-Лизинг- Финанс, 5	30.11.10	СПБВБ	98,30	99,68	99,56	14,07%				29,37	723
Глобус-Лизинг- Финанс, 6	16.06.11	СПБВБ	97,00	98,45	98,49		23.06.09	14,65%	14,65%	21,39	289
ГЛОБЭКСБАНК, 1	15.03.10	ММВБ	91,07	99,09							
ГОТЭК, 2	18.06.09	ММВБ		96,00							
ГПБ-Ипотека, 1	29.12.36	ММВБ		94,50							
Градострой- Инвест, 1	03.03.11	ММВБ		99,00							
Гражданские самолеты Сухого, 1	26.03.17	ММВБ	97,20	98,60							
Группа АГРОКОМ, 1	21.06.11	ММВБ		99,00							
Группа Джей Эф Си, 1	20.10.11	ММВБ	99,25	99,50	99,50		06.11.08	12,49%	12,49%	30,41	62
Группа ЛСР(ОАО), 2	01.08.13	ММВБ	100,05	100,35							
Группа Магнезит, 1	18.12.08	ММВБ	99,21	99,51	99,23	10,94%				14,47	118
Группа Магнезит, 2	28.03.11	ММВБ	98,00	98,75							
Группа НИТОЛ, 2	15.12.09	ММВБ	92,90	95,95	93,03	18,68%	17.03.09	26,33%	27,12%	21,25	449
Группа Черкизово, 1	31.05.11	ММВБ	99,20	99,50	99,55		05.06.09	9,65%	9,65%	19,4	276
ГТ-ТЭЦ Энерго, 4	02.09.09	ММВБ		98,70	97,00	14,41%				49,88	348
Далур-Финанс, 1	05.02.13	ММВБ	99,50		101,00		17.02.09	10,98%	8,70%	3,55	172
Дальневосточная генерирующая компания, 1	08.03.13	ММВБ	99,76	99,90							
Дальсвязь, 2	30.05.12	ММВБ		100,30							
ДВТГ-Финанс, 1	03.08.10	ММВБ	98,00	99,75	99,70		11.02.09	11,75%	16,06%	5,01	165
ДВТГ-Финанс, 2	18.07.13	ММВБ	99,90	100,00	99,99		29.07.09	15,01%	15,01%	11,52	328
Держава-Финанс, 1	27.07.10	ММВБ		55,88	55,88		28.11.08	958,97%	958,97%	10,85	98
Детский мир - Центр, 1	26.05.15	ММВБ	79,25	79,75							
Дикая Орхидея, 1	09.04.09	ММВБ	99,50	99,70							
Дикси - Финанс, 1	17.03.11	ММВБ	92,50	93,00							
Диксис Трейдинг, 1	20.07.09	ММВБ	97,00	98,00							
ДиПОС, 1	19.06.12	ММВБ	97,00	100,00							
ДОМОЦЕНТР, 1	08.07.10	ММВБ	96,92	96,99	96,81		13.01.09	21,54%	21,18%	13,55	139
Дымовское колбасное производство, 1	30.10.09	ММВБ	100,00	100,25							
ЕБРР, 1	12.05.10	ММВБ	100,20	100,35	100,28						
ЕБРР, 2	21.04.11	ММВБ	100,25	100,45							
ЕБРР, 3	07.09.11	ММВБ	100,30	100,50							
Еврокоммерц, 1	18.12.09	ММВБ	98,00	99,00							
Еврокоммерц, 2	10.06.10	ММВБ		99,75							
Еврокоммерц, 3	18.06.10	ММВБ	97,01	97,79	97,40		23.12.08	18,69%	18,69%	16,36	119
Еврокоммерц, 5	15.03.11	ММВБ	99,50	99,95	99,50		19.03.09	17,60%	17,60%	68,82	194
Европлан, 1	11.08.11	ММВБ	99,75	100,25	100,00		16.08.10	15,02%	15,02%	3,18	650
ЕДИНАЯ ЕВРОПА,	14.10.10	ММВБ	97,80	99,70							

1												
ЕЭСК, 2	05.04.12	ММВБ		99,00								
Желдорипотека, 1	30.11.10	ММВБ		100,00	99,37		11.06.09	13,75%	13,74%	27,4	273	
Желдорипотека, 2	19.04.12	ММВБ	100,15	100,20	100,20		05.05.09	13,52%	13,52%	44,35	233	
Жилсоципотека-Финанс, 2	15.04.10	ММВБ		99,30								
ЖК-финанс, 1	24.12.09	ММВБ	99,21	99,58	99,21		18.12.08	19,84%	19,50%	28,05	114	
Заводы Гросс, 1	22.04.10	ММВБ	99,00	99,98	99,90		16.04.09	14,63%	14,81%	13,56	228	
Зерновая компания Настюша, 1	18.12.09	ММВБ	100,10	100,40								
Золото Селигдара, 2	21.12.11	ММВБ		98,99	98,99		30.12.09	16,44%	16,44%	23,83	451	
ИАЖС Республики Хакасия, 1	08.12.10	ММВБ		101,00								
ИжАвто, 2	09.06.11	ММВБ	98,30	98,85	95,08		16.12.08	29,36%	29,71%	19,05	111	
ИК Стратегия, 2	04.02.13	ММВБ			100,00							
ИКС 5 ФИНАНС, 1	01.07.14	ММВБ	93,16	95,15	94,83		08.07.10	11,00%	11,02%	9,37	643	
Инвестторгбанк, 2	14.10.08	ММВБ	99,90									
Инком-Лада, 2	12.02.10	ММВБ	100,06	100,20								
Инком-Лада, 3	10.06.11	ММВБ	98,25	98,50	98,61		12.06.09	13,46%	13,63%	21,09	280	
ИНКОМ-Финанс, 1	28.03.09	ММВБ	96,05	97,49	97,79	18,24%				21,75	206	
Инмарко, 1	19.12.08	ММВБ	99,70									
ИНПРОМ, 2	15.07.10	ММВБ	98,40	98,78	98,52		15.01.09	13,06%	12,32%	8,68	146	
ИНПРОМ, 3	18.05.11	ММВБ	99,15	99,50	99,15		21.11.08	12,84%	11,26%	22,81	89	
Интегра Финанс, 1	20.03.09	ММВБ										
Интегра Финанс, 2	29.11.11	ММВБ	97,75	99,20								
Интурист, ВАО, 1	21.04.10	ММВБ		98,30	96,63	11,58%				29,84	560	
ИРКУТ, 3	16.09.10	ММВБ	98,71	99,50								
Искитимцемент, 2	05.11.08	ММВБ	100,00	100,44	100,00	13,06%				5,48	75	
Искрасофт, 2	02.03.10	ММВБ	97,25	98,00	98,09	15,28%	03.03.09	20,03%	20,24%	62,31	491	
ИТЕРА ФИНАНС, 1	20.11.12	ММВБ	99,95	100,14								
КАМАЗ-ФИНАНС, 2	17.09.10	ММВБ	99,80	99,95	99,91		25.09.08	9,71%	9,57%	35,65	28	
Камская долина-Финанс, 3	04.06.09	ММВБ	98,00	99,00	99,61	15,45%				28,59	268	
КАРАТ, 2	22.12.09	ММВБ	99,80	99,95								
Карусель Финанс, 1	12.09.13	ММВБ	99,80	99,85	99,76		18.09.08	13,25%	11,94%	41,41	27	
КБ Кедр, 2	15.09.09	ММВБ	99,00	99,05	99,05	13,94%				22,24	363	
КБ МИА (ОАО), 1	20.09.12	ММВБ	103,00	107,00	103,41							
КБ МИА (ОАО), 4	01.10.15	ММВБ	99,00	100,00								
КБ Центр-инвест, 01	11.11.09	ММВБ	99,90	100,05								
КД авиа-Финансы, 1	21.04.10	ММВБ	99,30	99,75	99,75		28.10.08	17,85%	17,85%	53,04	61	
Кировский завод, 1	24.03.10	ММВБ	99,75									
КИТ Финанс Инвестиционный банк, 1	18.12.08	ММВБ	99,70	99,95	99,50	11,85%				17,81	118	
КИТ Финанс Инвестиционный банк, 2	23.03.10	ММВБ	99,55	99,89	99,65		24.09.08	15,33%	16,90%	43,29	26	
КМБ-Банк, 2	30.11.11	ММВБ		99,45								
КМПО-Финанс, 1	16.03.10	ММВБ		100,00								
Кокс, 1	16.07.09	ММВБ	98,50	99,70								
Кокс, 2	15.03.12	ММВБ	96,50	97,10								
КОМОС ГРУПП, 1	21.07.11	ММВБ	99,50	100,20	100,00		16.07.09	15,51%	15,51%	14,79	315	
Компания Усть-Луга, 1	11.02.10	ММВБ	96,75	97,60	97,55	12,26%				2,17	506	
Комплекс Финанс, 1	04.02.10	ММВБ	98,45	98,85								
КОНТИ-РУС, 1	02.06.10	ММВБ	99,30	99,70								
Концерн КАРО, 1	22.12.09	ММВБ		99,99								
Корпорация железобетон, 1	27.05.11	ММВБ	99,45	99,80								
Корпорация Строймонтаж, 1	15.06.11	ММВБ	99,60	100,00								
Космос - Финанс, 1	16.06.11	ММВБ	98,80	99,25								
Красный Богатырь, 1	11.02.10	ММВБ	99,55	99,75								
Криогенмаш – Финанс, 1	15.12.09	ММВБ	100,70	100,92								
Куйбышеввазот-инвест, 2	04.03.11	ММВБ	96,50	97,00								
Лаверна, 1	08.04.10	ММВБ	99,25	99,90								
Лебедянский, 2	02.03.10	ММВБ		100,00								
Ленэнерго, 2	27.01.12	ММВБ	89,00	91,00	89,25	12,87%				4,91	1097	

Ленэнерго, 3	18.04.12	ММВБ	85,00	87,80							
Лизинговая компания УРАЛСИБ, 1	29.12.10	ММВБ	100,45	100,63							
Лизинговая компания УРАЛСИБ, 2	21.07.11	ММВБ	100,30	100,40	100,35		27.01.10	13,09%	13,05%	10,32	485
ЛОМО, 3	05.09.09	ММВБ	99,03	99,30	99,25		11.09.08	29,07%	34,39%	55,13	19
ЛСР-Инвест, 1	08.12.09	ММВБ	97,00	97,70							
ЛСР-Инвест, 2	14.07.11	ММВБ	96,01	96,60	96,22		16.07.09	13,33%	12,83%	8,24	321
Лукойл, 2	17.11.09	ММВБ	99,20	99,70	99,65	7,68%				18,67	433
Лукойл, 3	08.12.11	ММВБ	94,85	95,00	95,03	9,06%				13,81	1076
Лукойл, 4	05.12.13	ММВБ	93,03	93,10	93,55	9,15%				14,4	1597
ЛЭКСтрой, 1	14.12.10	ММВБ	99,50	99,90	99,00		19.12.08	16,81%	16,81%	23,51	116
М.видео Финанс, 1	18.11.09	ММВБ		100,00							
Магнит Финанс, 2	23.03.12	ММВБ	93,00	94,10							
Магнолия, 1	22.07.10	ММВБ	99,84								
МаирИнвест, 3	01.04.09	ММВБ	97,20	97,75	97,06	19,19%				32,54	154
Макромир-Финанс, 1	26.02.13	ММВБ	99,00	100,00							
Макромир-Финанс, 2	03.07.12	ММВБ	99,00								
Макси – Групп, 1	12.03.09	ММВБ	95,00	99,00							
Марийский НПЗ-Финанс, 1	16.12.08	ММВБ	99,10	99,89							
Марийский НПЗ-Финанс, 2	16.12.10	ММВБ	99,25	100,25							
Марта-Финанс, 3	02.08.11	ММВБ		54,83							
Мастер-Банк, 3	30.11.11	ММВБ	98,00	100,00							
Матрица Финанс, 1	10.12.08	ММВБ	88,50	92,99	89,33	61,68%				23,67	110
Махеев Финанс, 1	03.06.10	ММВБ		100,00							
МБРР, 2	28.03.13	ММВБ	100,80	101,00							
МБРР, 3	23.04.13	ММВБ	99,50	99,80							
МГТС, 4	22.04.09	ММВБ	99,00	100,00							
МДМ-Банк, 3	01.10.09	ММВБ	99,91	100,00							
Международный Промышленный Банк, 1	03.01.18	ММВБ			100,84		30.12.08	7,54%	7,54%	15,27	127
Металлсервис-финанс, 1	23.05.12	ММВБ	98,00	100,20							
МЕТАР Финанс, 1	10.06.10	ММВБ		99,60							
Метзавод им. А.К. Серова, 1	27.02.09	ММВБ	97,50	99,35	99,25	10,53%				41,95	181
Метрострой Инвест, 1	23.09.11	ММВБ	99,10	100,00							
Мечел, 2	12.06.13	ММВБ	93,86	94,20	94,27		21.06.10	12,34%	12,39%	14,96	619
МИАН-Девелопмент, 1	02.03.10	ММВБ	98,50	99,69	99,21		09.09.08	44,12%	80,51%	57,95	11
МиГ-Финанс, 2	06.09.11	ММВБ	100,00	100,40	99,07		11.12.08	15,95%	12,46%	53,92	106
Микояновский мясокомбинат, 2	07.02.13	ММВБ	100,00								
М-ИНДУСТРИЯ, 1	16.08.11	ММВБ	99,00	99,39	82,13	21,61%				1,01	926
М-ИНДУСТРИЯ, 2	10.07.13	ММВБ	99,60	99,89	99,97		17.07.09	15,55%	16,37%	15,2	314
Миннеско Новосибирск, 1	10.12.09	ММВБ		43,64	43,64	124,21 %				26,75	419
Минплита-Финанс, 1	22.04.11	ММВБ			100,00		23.04.09	16,52%	16,52%	52,16	231
Миракс Групп, 2	17.09.09	ММВБ	98,70	99,44							
Мираторг Финанс, 1	02.08.12	ММВБ	99,90	100,05	100,03		07.08.09	14,97%	14,94%	5,96	337
Митлэнд Фуд Групп, 1	16.02.10	ММВБ									
МЛК-Финанс, 1	23.07.09	ММВБ		95,50							
Мой Банк, 1	26.12.08	ММВБ		100,00	100,00	14,85%				22,25	126
Мой Банк, 2	21.12.10	ММВБ	99,70	99,85							
Монетка-Финанс, 1	14.05.09	ММВБ		100,20							
Московская объединенная электросетевая компания (МОЭСК), 1	06.09.11	ММВБ	97,31	98,05							
Московский Залоговый банк, 1	17.11.09	ММВБ		100,00							
Московский Кредитный банк, 2	04.06.09	ММВБ		101,00							
Московский Кредитный банк, 3	16.06.10	ММВБ	99,20	99,70							
Московский Кредитный банк, 4	15.03.11	ММВБ	99,85	100,00	99,85		24.03.09	12,09%	12,07%	49,46	197

Московское областное ипотечное агентство, 1	21.12.10	ММВБ		91,49							
Московское областное ипотечное агентство, 3	14.06.14	ММВБ	98,50		98,80	8,22%	15.12.08	12,00%	12,00%	14,65	1455
Москоммерцбанк, 3	12.06.13	ММВБ	95,00	96,50							
МОСМАРТ ФИНАНС, 1	12.04.12	ММВБ	98,65	98,80	98,88		23.10.08	24,16%	24,79%	53,93	55
Мособлгаз, 1	17.05.11	ММВБ	90,10	98,99							
Мособлгаз-финанс, 1	21.12.08	ММВБ		100,08							
Мособлгаз-финанс, 2	24.06.12	ММВБ	86,00	89,25	88,70	14,63%				14,7	924
Мособлтрастинвест, 1	26.09.09	ММВБ	90,50	95,89	95,94	13,50%				14,6	376
Мособлтрастинвест, 2	26.03.11	ММВБ		97,25	97,00		26.03.09	14,94%	14,88%	36,7	208
Моссельпром Финанс, 1	12.12.08	ММВБ	96,00	97,00	96,12	27,86%				23,97	112
Мострансавто-Финанс, 1	18.12.12	ММВБ		99,80	99,80		24.12.09	13,37%	13,37%	20,69	412
Мосэнерго, 1	13.09.11	ММВБ	98,26	99,35							
Мосэнерго, 2	18.02.16	ММВБ	95,60	96,20							
Мотовилихинские заводы, 1	22.01.09	ММВБ	99,40	99,58	99,50	10,89%				7,47	153
Моторостроитель - Финанс, 1	19.03.09	ММВБ	91,07	96,99	96,99	16,27%				42,46	200
Моторостроитель - Финанс, 2	15.07.10	ММВБ		96,49							
МРСК Урала, 1	22.05.12	ММВБ									
МТС, 3	12.06.18	ММВБ	99,75	99,81	99,81		24.06.10	9,00%	9,03%	14,06	625
Муниципальная инвестиционная компания, 1	01.03.10	ММВБ	99,70	100,00	99,80	15,68%	01.09.08	21,29%	25,53%	62,2	487
Натур Продукт - Инвест, 2	16.06.09	ММВБ	85,01	99,20							
Нижне-Ленское-Инвест, 2	18.06.09	ММВБ		99,00							
НИКОСХИМ-ИНВЕСТ, 2	20.08.09	ММВБ	95,45	96,90	95,54	17,20%				2,47	347
НК Альянс, 1	14.09.11	ММВБ	98,00	98,50	98,65		18.09.09	10,54%	10,54%	38,13	367
НКНХ, 4	26.03.12	ММВБ	101,06	101,50							
НМЗ им. Кузьмина, 1	14.02.10	ММВБ	90,07	100,00							
Новые Инвестиции, 1	07.07.11	ММВБ									
Новые торговые системы, 1	26.04.11	ММВБ		100,00							
НОК, 2	22.09.11	ММВБ	99,10	100,00							
НОМОС-БАНК, 7	16.06.09	ММВБ	99,26	99,88	99,40	10,25%				16,72	290
НОМОС-БАНК, 8	16.02.11	ММВБ	99,70	104,00							
НОМОС-БАНК, 9	14.06.13	ММВБ	99,50	99,94	99,45		24.06.09	10,70%	10,09%	16,83	293
Нордтекс (УК ТХ Яковлевский), 1	31.10.08	ММВБ		100,00	99,48	15,07%				39,13	70
НС-финанс, 1	25.05.11	ММВБ	96,85	100,00	97,00		26.05.09	17,81%	13,08%	32,13	263
НСХ-финанс, 1	15.12.11	ММВБ	99,00	99,95	99,95		23.12.08	13,45%	13,45%	22,79	123
Нутринвестхолдинг, 01	09.06.09	ММВБ	99,80	100,15							
Нэфис Косметикс, 2	16.12.09	ММВБ	99,75	100,00							
ОАО ЭФКО, 2	22.01.10	ММВБ	97,00	99,00							
Объединенные кондитеры-Финанс, 2	17.04.13	ММВБ	100,20	100,39							
ОГК-2, 1	05.07.10	ММВБ	95,70	96,00							
ОГК-5, 1	29.09.11	ММВБ	98,85	99,03	98,85		05.10.09	8,78%	8,78%	28,97	385
ОГК-6, 1	19.04.12	ММВБ	96,40	96,50							
ОМЗ, 5	30.08.11	ММВБ		100,25	99,02		03.09.09	10,06%	10,05%	41,23	352
ОМЗ, 6	31.05.13	ММВБ	99,75	100,00	99,96		11.12.09	10,52%	10,04%	21,62	443
ОХЗ-инвест, 1	18.11.09	ММВБ		99,89	99,70	15,61%				0,79	422
Очаково, 2	19.09.08	ММВБ	99,65	100,00							
Паркет-Холл-Сервис, 1	01.04.10	ММВБ	98,60	98,92	99,20	14,47%	13.10.08	20,22%	25,39%	17,95	454
Парнас-М, 2	17.11.11	ММВБ		86,99	91,81		19.11.09	19,61%	34,49%	0,3	430
Патэрсон-Инвест, 1	17.12.09	ММВБ	97,40	97,50	97,45	15,47%				21,91	442

Пенсионные инвестиции, 1	29.04.10	ММВБ			100,00					6,63	
Первый ипотечный агент АИЖК, 1А	15.02.39	ММВБ	96,30	96,54							
Первый Объединенный Банк, 1	29.06.11	ММВБ	99,00	99,90	99,31		06.07.09	14,04%	14,12%	19,91	298
Пермский Моторный Завод, 1	21.07.09	ММВБ	99,97	100,15							
ПИВДОМ, 1	22.04.10	ММВБ		99,75							
Питер-Лада Финанс, 1	19.03.09	СПБВБ	98,00	99,90	98,00	16,90%				53,08	198
Полесье, 1	11.05.10	ММВБ	100,00	100,29	100,30	16,75%				4,38	558
Полипласт, 1	23.06.11	ММВБ	99,50	99,65	99,60		26.06.09	16,05%	15,97%	24,25	292
Престиж-Экспресс-Сервис, 1	04.02.13	ММВБ			100,03		09.02.09	11,48%	11,50%	3,39	171
ПРОВИАНТ Финанс, 1	15.12.10	ММВБ	99,00	99,95							
Промсвязьбанк, 5	17.05.12	ММВБ	98,50	99,00							
Промсвязьбанк, 6	17.06.13	ММВБ	99,70	99,93							
Промтрактор-Финанс, 2	18.10.11	ММВБ	97,50	99,00	97,50		27.10.09	13,53%	13,53%	35,93	396
Протек Финанс, 1	02.11.11	ММВБ	92,50	93,25	93,00		06.11.09	16,06%	16,06%	26,09	415
ПСК СТРОЙИНДУСТРИЯ, 1	07.07.11	ММВБ	99,00	100,00							
ПТПА-Финанс, 1	11.11.09	ММВБ	99,25	99,99	98,40		17.11.08	20,76%	13,00%	34,25	82
ПФ ТрансТехСервис, 1	17.08.10	ММВБ	99,70	100,05	99,90		10.02.09	12,78%	13,03%	3,29	169
ПЧРБ-Финанс, 1	09.03.11	ММВБ	98,90	99,10	98,72		13.03.09	15,80%	15,42%	24,65	193
ПЭБ Лизинг, 1	23.09.09	ММВБ		100,00							
Радионет, 2	23.03.11	ММВБ	99,55	100,53	100,53		23.09.09	16,54%	16,54%	67,35	357
Разгуляй-Финанс, 1	02.10.08	ММВБ	98,00	100,00	98,05	20,27%				3,87	41
Разгуляй-Финанс, 2	27.09.11	ММВБ	99,95	100,20	99,80		14.04.09	12,68%	12,68%	47,02	211
Разгуляй-Финанс, 3	16.03.12	ММВБ	99,55	99,75							
Разгуляй-Финанс, 4	22.05.13	ММВБ	100,05	100,30							
РБК ИС, БО-4	24.03.09	ММВБ	100,15	100,40	100,37	11,27%				50,34	214
РБК ИС, БО-5	09.07.09	ММВБ	99,40	99,75							
Реил Континент-Терминал 1, 1	09.08.10	ММВБ	99,55	99,80							
Ренинс Финанс, 1	30.03.10	ММВБ	100,00		100,50	11,97%				47,02	526
Ретал, 1	09.12.09	ММВБ	98,42	98,59	98,59		15.12.08	15,25%	15,25%	19,53	110
РЖД, 3	02.12.09	ММВБ	99,70	100,80	100,80	7,79%				18,03	446
РЖД, 5	22.01.09	ММВБ	99,91	100,20							
РЖД, 6	10.11.10	ММВБ	97,60	97,80	97,74	8,66%				20,14	747
РЖД, 7	07.11.12	ММВБ	99,49	99,50	99,50	7,83%				20,69	1319
РЖД, 8	06.07.11	ММВБ	98,88	99,00	98,99	9,10%				10,25	942
РИГрупп, 1	26.12.09	ММВБ	90,00	99,17							
РК-Газсетьсервис, 2	09.08.10	ММВБ	99,55	99,70							
Росбанк, 1	15.02.09	ММВБ	99,65	99,90	99,67	8,58%				1,27	177
Росинтер Ресторантс, 3	26.11.10	ММВБ	99,85	99,95							
Россельхозбанк, 2	16.02.11	ММВБ	95,25	96,85	97,10	9,49%				0,43	832
Россельхозбанк, 3	09.02.17	ММВБ	97,35	97,60							
Россельхозбанк, 4	27.09.17	ММВБ	99,90	100,30							
Россельхозбанк, 6	09.02.18	ММВБ	99,95								
Россельхозбанк, 7	05.06.18	ММВБ	99,50	99,96							
РОССКАТ-Капитал, 1	21.07.10	ММВБ	96,90	97,60							
РосТ-Лайн, 1	08.07.10	ММВБ	99,40	99,60	99,70		17.07.09	15,37%	15,50%	17,08	309
РТК-ЛИЗИНГ, 5	12.08.10	ММВБ		99,00							
РусАлФин, 3	21.09.08	ММВБ	99,90	100,05							
Русские масла, 2	29.03.12	ММВБ	97,65	98,67	98,67		09.10.08	26,13%	26,13%	48,29	41
Русский Международный Банк, 1	27.04.09	ММВБ	99,06	99,85							
Русское море, 1	14.06.12	ММВБ	99,85	101,40	100,75		22.06.09	12,24%	11,20%	22,27	284
РуссНефть, 1	10.12.10	ММВБ	95,45	96,50							
Русфинанс Банк, 3	13.05.09	ММВБ	98,12	98,50	98,07	10,62%				20,69	257
Русфинанс Банк, 4	12.02.10	ММВБ	95,40	96,50	96,77	10,41%				1,48	519
Русь-Банк, 1	19.03.09	ММВБ	98,50	98,99							
Русь-Банк, 2	22.02.10	ММВБ		100,49							
Салаватнефтеорг-	10.11.09	ММВБ	100,55	100,75							

синтез, 2												
Салаватстекло, 2	28.10.09	ММВБ		100,00								
Самарский резервуарный завод-Финанс, 1	10.12.09	ММВБ		99,80								
Самохвал, 1	21.10.09	ММВБ	99,00	100,00								
Санвэй-Груп, 1	03.12.08	ММВБ	99,15	99,65								
Сатурн, 2	20.09.11	ММВБ		100,30								
Сатурн, 3	06.06.14	ММВБ	98,74	99,00	97,01		09.12.08	20,62%	13,78%	18,22	106	
Сахарная Компания, 1	10.11.09	ММВБ	90,07	98,50								
Сахатранснефтегаз, 1	02.12.09	ММВБ	99,51	99,90								
СБ Банк, 1	02.07.09	ММВБ	96,80	97,00	97,00	14,09%				13,49	305	
СБ Банк, 2	11.06.10	ММВБ		99,90								
Связь-Банк, 1	21.04.11	ММВБ	97,90	98,00	97,90		27.04.09	12,78%	12,78%	7,07	238	
Северная казна, 1	01.10.09	ММВБ	98,00	100,40								
Северо-Западный Телеком, 3	24.02.11	ММВБ	99,40	99,75								
Северо-Западный Телеком, 4	08.12.11	ММВБ		99,05	98,05	9,28%	11.12.08	23,18%	23,18%	15,75	825	
Севкабель-Финанс, 2	28.11.08	СПБВБ							1,00%			
Севкабель-Финанс, 3	27.03.12	ММВБ		99,95								
Седьмой Континент, 2	14.06.12	ММВБ	98,42	98,60	98,42		23.06.09	10,03%	9,79%	13,68	298	
СЗЛК-Финанс, 1	02.03.10	ММВБ		29,99	16,98		04.09.08			53,87		
Сibaкадеминвест, 1	30.07.10	ММВБ	75,00	95,99								
Сibaкадемстрой, 1	12.05.09	ММВБ		97,00								
Сибирская Аграрная Группа, 1	20.05.09	ММВБ	97,80	99,10								
Сибирский Берег – Финанс, 1	18.06.12	ММВБ		100,00								
Сибирьтелеком, 6	16.09.10	ММВБ	99,75	100,10								
Сибирьтелеком, 7	20.05.09	ММВБ	99,65	100,05								
СИБУР Холдинг, 1	01.11.12	ММВБ	98,60	98,90								
СИК Девелопмент-Юг, 1	18.05.10	ММВБ	99,20	100,00								
Синергия, 1	22.04.09	ММВБ	99,80	100,00								
Синергия, 2	22.07.10	ММВБ	98,51	99,70	98,55		27.01.09	14,84%	14,84%	8,5	153	
Синтерра, 1	01.08.13	ММВБ	99,95	100,13								
Ситроникс, 1	21.09.10	ММВБ	99,00	99,60								
СКБ-Банк, 1	24.06.10	ММВБ	99,62	99,85	99,78		29.06.09	13,51%	13,41%	22,09	284	
СМАРТС, 3	29.09.09	ММВБ	99,63	99,89	99,79		03.10.08	16,34%	18,01%	55,24	39	
СНХЗ Финанс, 1	29.09.09	ММВБ	96,20	97,36								
Собинбанк, 1	13.05.09	ММВБ		100,50								
Содружество-Финанс, 01	22.10.09	ММВБ	96,75	97,25	97,50	13,20%				34,36	399	
СОЛЛЕРС, 1	21.01.10	ММВБ		98,95								
СОЛЛЕРС, 2	17.07.13	ММВБ	95,01	96,10								
СОРУС КАПИТАЛ, 1	05.11.09	ММВБ	99,75	99,85								
СОРУС КАПИТАЛ, 2	05.04.12	ММВБ	99,20	99,50	99,44		13.04.09	14,67%	14,55%	15,31	221	
Соцгорбанк, 1	26.03.09	ММВБ	97,00	99,50	99,50	14,33%				53,43	205	
Спецстрой-2, 1	20.05.10	ММВБ		100,30								
СПК, 1	25.05.10	ММВБ	85,00	98,00								
Стройтрансгаз, 2	13.07.12	ММВБ	90,00	93,50	92,64	11,15%				8,14	1221	
Стройтрансгаз, 3	11.04.13	ММВБ	100,50	100,57	100,62		20.04.09	10,45%	10,45%	39,15	227	
СУ-155 Капитал, 3	15.02.12	ММВБ	98,80	99,40								
Сувар-Казань, 1	31.03.09	ММВБ	97,50	98,90	99,35	17,00%	07.10.08	21,34%	21,34%	59,75	208	
Сэлл Групп, 1	15.05.12	ММВБ		100,50								
ТАИФ-Финанс, 1	09.09.10	ММВБ	99,70	99,95								
Талио-Принцепс, 1	17.05.12	СПБВБ	98,00	99,50	99,39		26.11.09	13,53%	13,53%	31,76	422	
Талосто-Финанс, 1	06.03.09	ММВБ	96,50	97,40	97,22	16,18%				46,02	187	
Таттелеком, 4	01.11.12	ММВБ	100,10	100,20								
Татфондбанк, 3	19.05.09	ММВБ	100,00	100,50	99,93	12,37%				0,96	262	
Татфондбанк, 4	01.06.11	ММВБ	99,75	101,10	99,81		10.06.09	12,60%	12,61%	24,67	281	
ТВЗ, 3	18.06.10	ММВБ	96,89	100,00								
ТГК-1, 1	11.03.14	ММВБ		98,00								
ТГК-10, 1	17.06.10	ММВБ	98,15	98,20								
ТГК-10, 2	06.02.13	ММВБ		100,60	100,13		13.02.09	9,68%	9,68%	2,4	173	
ТГК-4, 1	31.05.12	ММВБ	97,50	98,24	98,00		10.06.09	10,56%	10,56%	16,24	279	
ТД Копейка (ОАО), 2	15.02.12	ММВБ	97,20	97,40	97,16		18.02.09	15,61%	15,64%	0,48	178	
ТД Копейка (ОАО), 3	15.02.12	ММВБ	98,76	99,25	99,00	10,54%	19.08.09	15,55%	15,55%	0,54	1091	

ТД Спартак-Казань, 2	22.03.11	ММВБ	99,95	100,00	100,00		29.09.09	16,59%	16,59%	65,75	357
Тензор-Финанс, 1	17.11.09	ММВБ	93,01	97,00							
Терна-финанс, 1	16.12.08	ММВБ	90,00								
Терна-финанс, 2	04.11.11	ММВБ	97,00	98,83	97,00		18.11.08	28,93%	28,93%	34,52	77
ТехноНИКОЛЬ-Финанс, 1	11.11.09	ММВБ	99,95	100,15	100,86		14.11.08	7,84%	7,20%	32,19	82
ТехноНИКОЛЬ-Финанс, 2	07.03.12	ММВБ	96,65	96,90							
Техносила-Инвест, 1	26.05.11	ММВБ	99,00	99,30							
ТК Финанс, 1	18.09.08	ММВБ	99,90								
ТКС Банк, 1	22.10.10	ММВБ	99,52	100,49							
ТМК, 2	24.03.09	ММВБ	99,60	99,72							
ТМК, 3	15.02.11	ММВБ	100,76	101,00	101,09		19.02.10	9,00%	9,06%	0,79	519
ТООП-Финансы, 01	10.12.09	ММВБ	99,00	100,70							
Томск-Инвест, 1	22.04.10	ММВБ	98,50	100,00							
ТОП-КНИГА, 2	09.12.10	ММВБ	97,00	98,00	98,79		17.12.08	15,10%	15,10%	20,45	111
ТОПРОМ-ИНВЕСТ, 1	16.04.10	ММВБ	100,50	101,50	101,50		24.04.09	14,78%	14,78%	15,82	227
ТРАНСАЭРО-Финансы, 1	05.02.09	ММВБ	97,50	97,90	97,50	17,20%				4,38	167
ТрансКонтейнер, 1	26.02.13	ММВБ	100,25	100,70							
ТрансКредитБанк, 1	15.06.10	ММВБ	95,00	95,70							
ТрансКредитБанк, 2	12.06.12	ММВБ	97,60	98,25	98,48		25.06.09	9,44%	9,55%	13,16	292
Трансмашхолдинг, 2	10.02.11	ММВБ	99,50	99,65	99,60		18.02.09	9,69%	9,69%	1,88	174
ТрансФин-М, 1	25.09.09	ММВБ			100,01	10,90%				9,84	306
Тюменьэнерго, 2	29.03.12	ММВБ	95,80	96,30							
УБРИР-финанс, 2	02.07.09	ММВБ	99,60	99,70							
Углемет-Трейдинг(Мечел), 1	12.06.09	ММВБ	92,00	95,00							
УК ГидроОГК, 1	29.06.11	ММВБ	95,50	96,50	95,85	10,04%				11,32	938
УМПО, 1	17.12.09	ММВБ	99,55	99,85	99,47	13,06%				21,48	451
Уралвагонзавод-Финанс, 1	30.09.08	ММВБ	100,00	100,20	100,00	9,44%				36,83	39
Уралвагонзавод-Финанс, 2	05.10.10	ММВБ	100,00	100,38							
Уралсвязьинформ, 6	17.11.11	ММВБ	100,00	100,15							
Уралсвязьинформ, 7	13.03.12	ММВБ	99,75	100,25							
Уралсвязьинформ, 8	03.04.13	ММВБ	100,81	101,50							
Уральский завод прецизионных сплавов, 1	10.06.10	ММВБ	90,07	99,90							
Уралэлектромедь, 1	28.02.12	ММВБ	97,00	98,00							
УРСА Банк, 2	12.12.08	ММВБ	98,60								
УРСА Банк, 3	04.06.09	ММВБ	99,00	99,30	99,00	11,22%				20,52	278
УРСА Банк, 5	18.10.11	ММВБ	94,00	95,00	95,00	12,35%				33,59	978
УРСА Банк, 7	19.07.12	ММВБ		95,93	95,99		26.01.10	11,87%	11,92%	6,67	495
УРСА Банк, 8	09.04.15	ММВБ	100,25	100,52	100,25		21.04.09	11,02%	10,56%	38,94	227
Фазтон-Аэро-Финанс, 1	30.07.09	ММВБ	99,85	100,00	99,93	14,02%				8,14	331
ФГУП ПО УОМЗ, 1	10.06.10	ММВБ	98,40	99,40	98,86		18.12.08	13,66%	13,66%	18,28	111
Финансовая компания НЧ, 1	11.10.11	ММВБ		100,00							
ФСК ЭЭС, 2	22.06.10	ММВБ	99,55	99,80	99,68	8,61%				13,34	627
ФСК ЭЭС, 3	12.12.08	ММВБ	100,00	100,20	100,14	6,69%				13,62	112
ФСК ЭЭС, 4	06.10.11	ММВБ	95,95	96,20	96,20	8,90%				26,8	1010
ФСК ЭЭС, 5	01.12.09	ММВБ	99,00	99,20							
Ханты-Мансийск СтройРесурс, 1	13.10.10	ММВБ	95,00	98,00	98,00		29.04.09	16,96%	16,96%	45,59	225
Ханты-Мансийск СтройРесурс, 2	12.07.11	ММВБ		99,98							
Ханты-Мансийская лизинговая компания "Открытие", 1	11.11.08	ММВБ	99,00		99,00	16,59%				0,38	81
ХКФ Банк, 2	11.05.10	ММВБ	98,81	99,05							
ХКФ Банк, 3	16.09.10	ММВБ	99,92	100,20							
ХКФ Банк, 4	12.10.11	ММВБ	99,90	100,10							
ХКФ Банк, 5	17.04.13	ММВБ	100,80	101,00							
Хлебозавод №28,	09.12.08	ММВБ	99,90								

2												
Холидей Финанс, 1	01.04.10	ММВБ	99,10	99,50	99,11		09.10.08	20,03%	20,14%	43,07	41	
Центртелеком, 4	21.08.09	ММВБ	104,15	104,95	104,12	9,59%				0,76	352	
Центртелеком, 5	30.08.11	ММВБ	100,00	100,02	100,00	9,50%	04.09.08	8,35%	8,35%	37,9	808	
ЧТПЗ, 1	16.06.10	ММВБ	99,05	99,30	99,22	10,21%				16,92	615	
ЧТПЗ, 3	21.04.15	ММВБ		100,25								
ШАНС КАПИТАЛ, 1	22.06.11	ММВБ	99,35	99,95								
ЭйрЮнион Эр Эр Джи, 1	16.12.10	ММВБ		94,99	95,00		20.11.08	40,12%	40,12%	24,55	90	
ЭйрЮнион, 1	10.11.09	ММВБ		54,97	55,05	138,76 %				3,01	273	
Электроника, АКБ, 2	08.12.10	ММВБ	98,50	99,55	99,55		12.12.08	15,33%	15,33%	25,64	107	
Элемент Лизинг, 1	24.03.10	ММВБ	99,70	99,84	99,82		26.09.08	17,94%	18,19%	23,84	33	
Элис, 1	05.04.12	СПБВБ	98,00	99,80	98,94		09.04.09	14,86%	16,62%	46,26	219	
Элис, 2	20.09.12	СПБВБ	98,70	99,50	99,89		01.10.09	14,04%	14,04%	54,74	364	
ЭМАльянс – Финанс, 1	08.07.11	ММВБ	99,25	101,00								
Энергомаш- Финанс, 1	22.11.11	ММВБ		100,00								
Энергосберегающ ие ресурсы, 1	18.01.11	ММВБ		99,20								
ЭнергоСтрой- Финанс, 1	20.05.11	ММВБ	98,80	99,50								
Энергоцентр, 1	11.07.10	ММВБ		98,88								
ЭРКОНПРОДУКТ, 1	10.09.09	ММВБ		99,78								
Югтранзитсервис, 2	25.11.08	ММВБ	87,07	97,99	92,63	48,63%				27,41	95	
Юниаструм Банк, 1	17.02.09	ММВБ	99,25	99,50								
Юниаструм Банк, 2	19.04.10	ММВБ	99,71	99,90	99,50		23.10.08	14,53%	14,53%	37,93	56	
ЮНИМИЛК Финанс, 1	06.09.11	ММВБ	95,85	96,96	96,25		10.09.09	14,17%	14,17%	43,81	356	
ЮниТайл, 1	22.06.11	ММВБ	99,50	100,00	100,35		26.06.09	12,99%	12,99%	20,82	295	
ЮТК, 3	10.10.09	ММВБ	98,00	98,75								
ЮТК, 4	09.12.09	ММВБ	100,25	100,35								
ЮТК, 5	30.05.12	ММВБ	93,07	96,70	96,70		04.06.10	9,83%	9,83%	16,34	610	
ЮТэйр-Финанс, 2	10.03.09	ММВБ	98,50	99,68	99,68	11,46%				20,8	193	
ЮТэйр-Финанс, 3	14.12.10	ММВБ	99,10	100,00								
Якутскэнерго, 2	08.03.12	ММВБ	98,00	99,85								

РЕЗУЛЬТАТЫ ТОРГОВ ПО МУНИЦИПАЛЬНЫМ РУБЛЕВЫМИ ОБЛИГАЦИЯМ

Наименование облигации	Дата погашения	Биржа	Bid, закр.	Ask, закр.	Цена, Avg.	Доходность к погашению, эфф.	Доходность к погашению, цена bid	Доходность к погашению, цена offer	Доходность к погашению, цена last	НКД	Дюрация
А	1	2	3	4	5	6	7	8	9	10	11
Администрация города Томска, 34001	20.05.10	ММВБ	97,15	97,75			11,72%	11,16%			
Ангарское муниципальное образование, 34001	21.11.08	ММВБ	98,00				24,44%				
Астрахань, 25001	17.12.09	ММВБ	90,07	101,20			19,38%	8,80%			
Башкортостан, 25005	04.11.09	ММВБ	99,60	100,15			8,54%	8,03%			
Башкортостан, 25006	30.11.10	ММВБ	99,00	99,20			8,68%	8,58%			
Белгородская область, 24002	19.10.11	ММВБ		98,00				8,89%			
Белгородская область, 31001	10.11.10	ММВБ	97,80	98,15			9,83%	9,64%			
Благовещенск, 25002	23.12.10	ММВБ		94,80				12,36%			
Брянск, 25002	05.10.08	ММВБ	99,90	100,00	100,00	9,28%	10,18%	9,28%	9,28%	11,86	44
Волгоград, 31002	21.12.09	ММВБ		100,50				9,10%			
Волгоград, 34003	13.07.11	ММВБ		101,50				11,10%			
Волгоградская область, 25003	19.05.10	ММВБ	96,07	99,16			10,90%	8,80%			
Волгоградская область, 26001	11.06.09	ММВБ	99,61				10,88%				
Волгоградская область, 34001	15.05.12	ММВБ		97,80				9,07%			
Волгоградская область, 34002	12.06.12	ММВБ		101,00				9,41%			
Волгоградская область, 35001	17.06.10	ММВБ		101,15				8,79%			
Воронежская область, 31002	18.06.09	ММВБ	101,70	104,50			9,99%	6,37%			
Воронежская область, 34001	25.06.12	ММВБ		104,25				7,80%			
Воронежская область, 34003	27.06.11	ММВБ		101,00				10,05%			
Город Электросталь, 25001	18.06.09	ММВБ		98,00				15,43%			
Иркутская область, 31001	17.12.09	ММВБ	99,50	100,00			9,23%	8,55%			
Иркутская область, 31002	23.10.08	ММВБ	100,00				7,55%				
Иркутская область, 31003	24.11.10	ММВБ	97,00	97,20	97,20	9,78%	9,97%	9,78%	9,78%	3,52	435
Иркутская область, 31006	22.11.12	ММВБ		100,00				9,47%			
Казань, 34005	23.12.08	ММВБ	100,00	100,30	100,03	9,37%	9,48%	8,43%	9,48%	15,34	112
Калужская область, 34002	29.08.11	ММВБ		96,00				10,78%			
Калужская область, 34003	29.11.12	ММВБ		95,25				10,94%			
Карелия, 34009	02.06.10	ММВБ		99,90				8,01%			
Карелия, 34010	14.04.11	ММВБ		101,00				7,49%			
Кировская область, 34001	22.12.08	ММВБ	99,50	100,00	100,00	8,64%	10,28%	8,64%	8,64%	4,83	120
Кировская область, 34002	24.09.09	ММВБ	99,25	99,85			10,10%	8,98%			
Клинский район, 25002	13.11.08	ММВБ	90,07	99,80			71,84%	10,80%			
Костромская область, 34005	20.12.12	ММВБ		96,00				10,83%			
Краснодарский край, 34002	14.12.12	ММВБ	99,50		99,50	7,13%	7,13%		7,13%	13,81	1145
Красноярск, 31005	18.10.08	ММВБ	99,82	99,99	99,79	8,96%	8,75%	7,61%	8,89%	25,89	57
Красноярский край, 34003	01.10.08	ММВБ	99,72		99,70	8,90%	8,71%		8,90%	11,67	40
Курганская область, 31001	17.12.09	ММВБ	97,90	98,20	98,20	11,16%	11,44%	11,16%	11,16%	16,98	451
Липецк, 25001	14.10.09	ММВБ		99,95				7,67%			

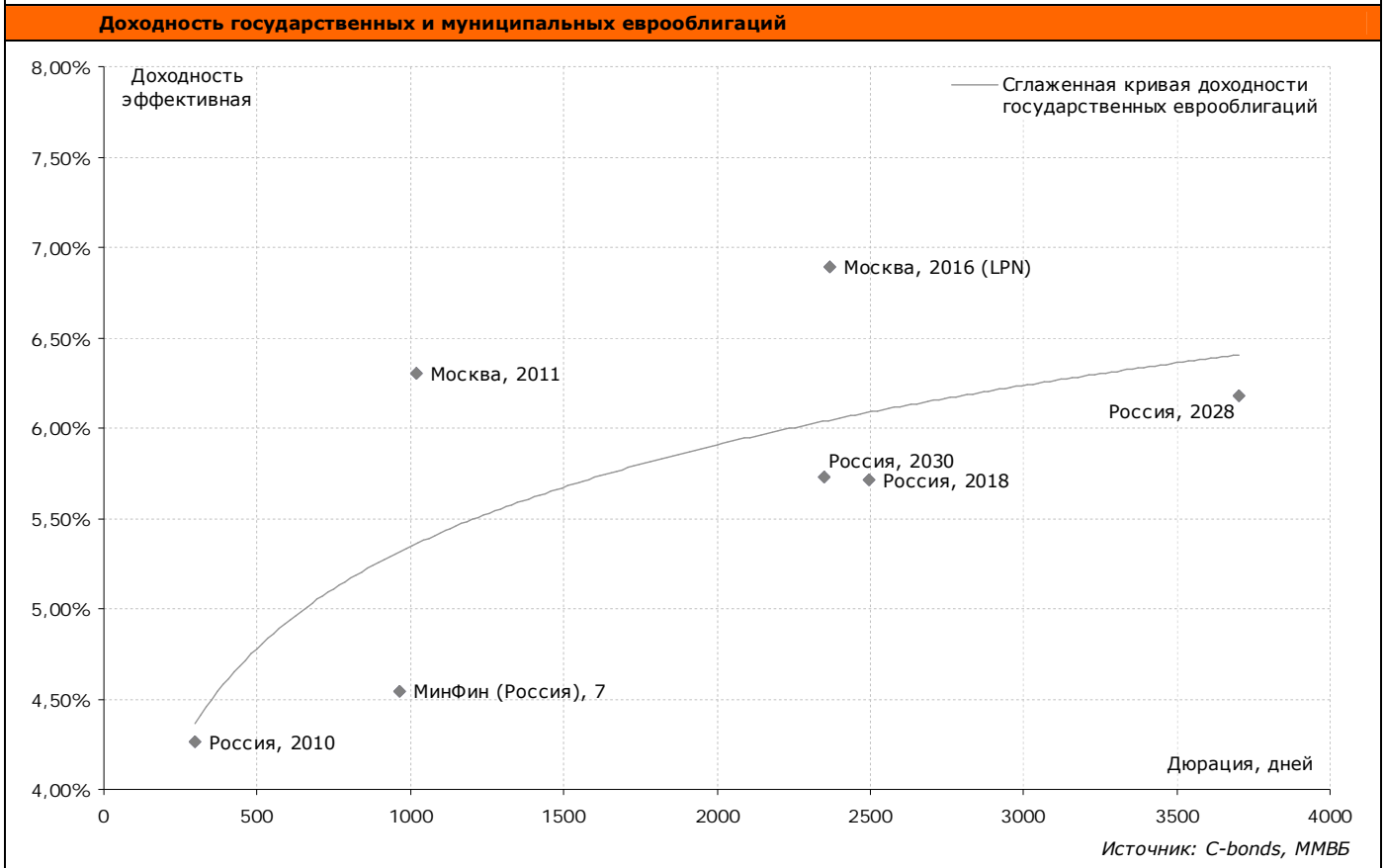
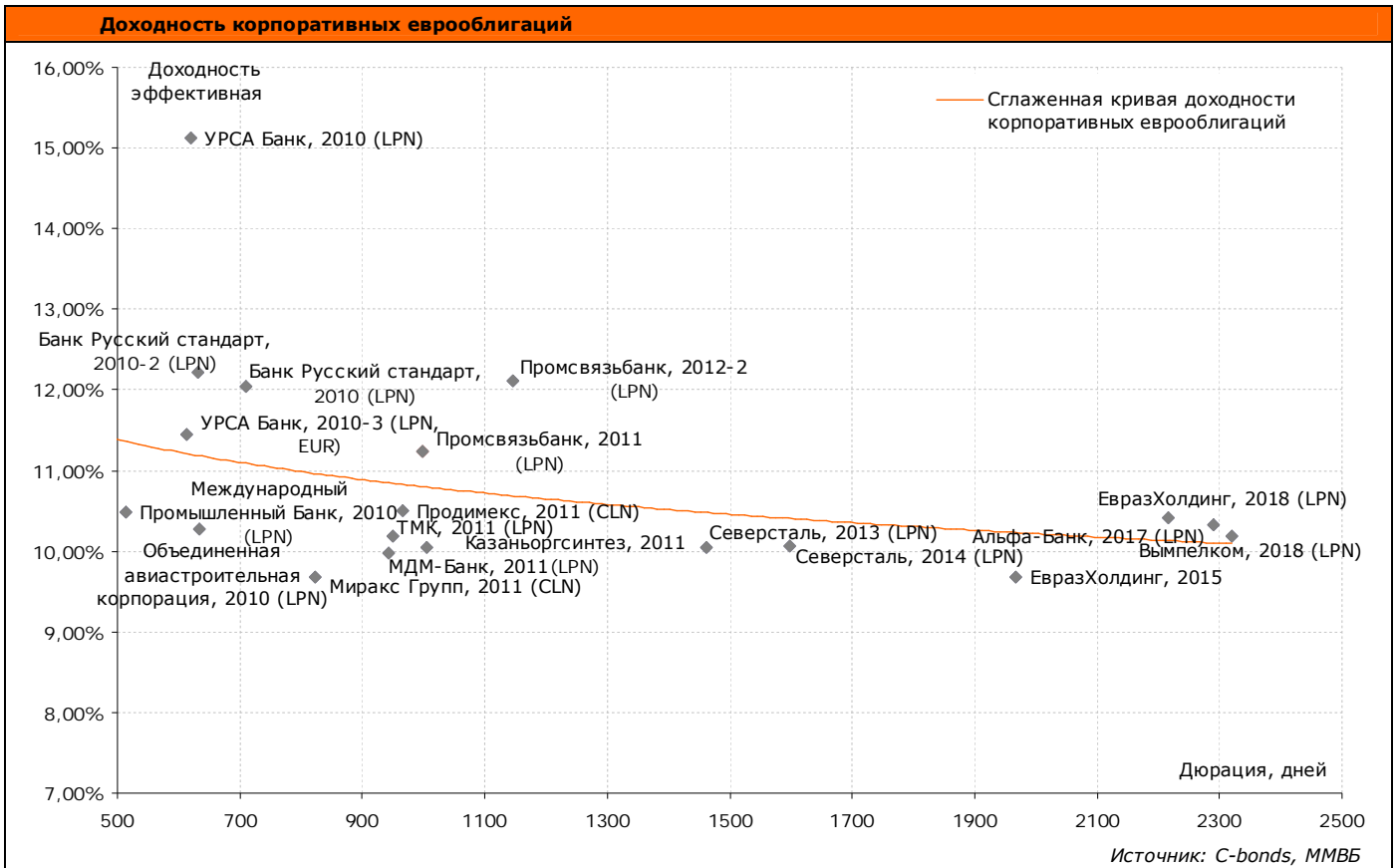
Липецкая область, 25005	15.07.10	ММВБ		97,35				8,82%				
Липецкая область, 34004	19.07.11	ММВБ	98,00	98,45	98,45	9,01%	9,28%	9,01%	9,01%	6,75	677	
Липецкая область, 34006	05.06.13	ММВБ		99,00				9,55%				
Магадан, 31001	15.09.08	ММВБ	100,00	100,30	100,30	6,48%	11,34%	6,48%	6,48%	20,19	24	
Москва, 38	26.12.10	ММВБ	103,50	103,90	103,90	8,29%	8,49%	8,29%	8,29%	15,62	775	
Москва, 39	21.07.14	ММВБ	94,20	94,21	93,54	9,36%	9,20%	9,20%	9,22%	7,01	1735	
Москва, 41	30.07.10	ММВБ	100,25	100,40			8,01%	7,92%				
Москва, 44	24.06.15	ММВБ	93,29	93,30	92,69	9,30%	9,16%	9,16%	9,24%	12,93	1926	
Москва, 45	27.06.12	ММВБ	98,45	109,99			8,65%	5,17%				
Москва, 46	25.07.09	ММВБ	100,20				8,00%					
Москва, 47	28.04.09	ММВБ	100,10	100,20	100,10	8,07%	8,07%	7,91%	8,07%	5,48	244	
Москва, 49	14.06.17	ММВБ		102,88				7,19%				
Москва, 50	18.12.11	ММВБ	98,49	98,50	98,15	8,83%	8,71%	8,70%	8,70%	14,25	1073	
Московская область, 25004	21.04.09	ММВБ	102,18	102,20			7,81%	7,77%				
Московская область, 25006	19.04.11	ММВБ	98,48	98,50	98,84	9,72%	9,89%	9,88%	9,93%	30,08	858	
Московская область, 26007	16.04.14	ММВБ	90,10	90,95			10,62%	10,39%				
Московская область, 34005	30.03.10	ММВБ	102,25	103,74	102,20	8,67%	8,64%	7,61%	8,67%	19,59	536	
Московская область, 34008	11.06.13	ММВБ	95,95	96,00	95,94	10,74%	10,74%	10,72%	10,78%	16,28	1053	
Нижегородская область, 34002	02.11.08	ММВБ	100,26	100,67			8,42%	6,27%				
Нижегородская область, 34003	20.10.11	ММВБ	98,15	98,35	98,05	9,25%	9,19%	9,09%	9,19%	27,78	739	
Нижегородская область, 34004	17.11.12	ММВБ	97,45	97,65	97,70	9,46%	9,58%	9,49%	9,49%	18,86	894	
Новосибирск, 31003	14.07.09	ММВБ	102,71	103,45			8,94%	8,05%				
Новосибирск, 31004	24.06.10	ММВБ	98,60	100,10			9,61%	8,65%				
Новосибирская область, 34013	15.12.09	ММВБ	99,80	100,04	100,00	7,92%	8,25%	7,86%	7,92%	10,85	242	
Новосибирская область, 34014	24.12.10	ММВБ		99,50	98,25	9,37%		8,64%	9,37%	12,87	681	
Ногинский район, 25002	21.08.09	ММВБ		102,50				7,74%				
Ногинский район, 25003	21.12.10	ММВБ	100,02	100,20			9,70%	9,61%				
Одинцовский район Московской области, 31002	24.12.08	ММВБ	99,86	99,97	99,97	10,72%	11,08%	10,72%	10,72%	16,57	122	
Пензенская область, 34001	13.10.09	ММВБ	100,01	100,50			9,72%	8,86%				
Пензенская область, 34002	26.11.10	ММВБ		101,50				9,03%				
Республика Коми, 24006	14.10.10	СПБВБ							10,31%			
Республика Коми, 24006	14.10.10	ММВБ	105,90	106,85			8,23%	7,74%				
Республика Коми, 35008	03.12.15	ММВБ		95,00				8,21%				
Самарская область, 25002	09.09.10	ММВБ	97,40		97,35	8,49%	8,47%		8,49%	13,26	694	
Самарская область, 25003	11.08.11	ММВБ	95,70	96,78	97,45	8,86%	9,60%	9,14%	9,60%	1,67	977	
Самарская область, 25004	20.06.12	ММВБ	91,50	93,10			10,01%	9,45%				
Самарская область, 35005	19.12.13	ММВБ	99,00	99,20			10,02%	9,94%				
Санкт-Петербург, 26001	02.09.09	СПБВБ							6,05%			
Санкт-Петербург, 26002	28.09.11	СПБВБ							6,64%			
Санкт-Петербург, 26005	14.07.10	СПБВБ										
Санкт-Петербург, 26006	06.08.14	СПБВБ							6,80%			
Санкт-Петербург, 26007	20.04.11	СПБВБ							8,09%			
Томская область, 34026	09.11.09	ММВБ	97,71	98,15			9,96%	9,26%				
Томская область, 34030	26.12.11	ММВБ	95,66	96,14			9,93%	9,60%				
Томская область, 34034	17.12.12	ММВБ	98,55	98,78			8,03%	7,95%				

Тульская область, 31001	28.06.09	ММВБ	98,00	100,49			11,45%	8,13%			
Удмуртская республика, 25001	27.12.08	ММВБ	100,00				8,31%				
Удмуртская республика, 25002	15.07.12	ММВБ		93,85				10,62%			
Удмуртская республика, 25003	14.07.13	ММВБ	99,50	100,00			11,33%	11,19%			
Уфа, 25005	18.12.09	ММВБ	98,50	99,00			9,85%	9,42%			
Хабаровский край, 31006	24.11.09	ММВБ	100,50	101,20			6,61%	5,71%			
Чувашия, 25004	27.03.09	ММВБ	101,71	102,30			9,49%	8,42%			
Чувашия, 31005	05.06.11	ММВБ	94,30	97,75			10,51%	8,96%			
Чувашия, 31006	17.04.12	ММВБ		95,80				9,15%			
Чувашия, 34007	04.06.13	ММВБ	90,07	99,20			12,96%	9,94%			
Якутия (Саха), 35001	11.04.13	ММВБ	93,67	94,70			10,44%	10,06%			
Якутия (Саха), 35002	17.04.14	ММВБ		95,80				9,27%			
Ярославль, 31001	17.12.09	ММВБ	97,90	99,50			12,29%	10,00%			
Ярославская обл, 31004	26.05.09	ММВБ		101,50				8,05%			
Ярославская обл, 31005	30.12.08	ММВБ		100,20	99,40	9,41%		7,00%	9,41%	10,89	130
Ярославская обл, 34006	19.04.11	ММВБ	93,32	93,43			10,82%	10,75%			
Ярославская обл, 34007	30.03.10	ММВБ	96,45	96,55	96,46	10,43%	10,44%	10,35%	10,35%	11,04	482

РЕЗУЛЬТАТЫ ТОРГОВ ПО ГОСУДАРСТВЕННЫМ РУБЛЕВЫМИ ОБЛИГАЦИЯМ

Наименование облигации	Дата погашения	Биржа	Bid, закр.	Ask, закр.	Цена, Avg.	Доходность к погашению, эфф.	Доходность к погашению, цена bid	Доходность к погашению, цена offer	Доходность к погашению, цена last	НКД	Дюрация
A	1	2	3	4	5	6	7	8	9	10	11
Банк России, 4-05-21BR0-8	15.09.08	ММВБ	99,50	99,69							
Банк России, 4-06-21BR0-8	15.12.08	ММВБ	98,10	98,14	98,14						
Россия, 25057	20.01.10	ММВБ	101,50	101,80			6,43%	6,20%			
Россия, 25059	19.01.11	ММВБ	98,31	98,60	98,62	6,90%	7,05%	6,91%	6,95%	5,01	821
Россия, 25060	29.04.09	ММВБ	99,85	99,90	99,85	6,16%	6,16%	6,08%	6,16%	3,65	246
Россия, 25061	05.05.10	ММВБ	98,45	98,79	98,86	6,67%	6,95%	6,72%	6,75%	2,54	594
Россия, 25062	04.05.11	ММВБ	98,22		98,22	6,69%	6,69%		6,69%	2,54	916
Россия, 25063	09.11.11	ММВБ	98,90				6,74%				
Россия, 26198	02.11.12	ММВБ	94,50	96,00	95,00	7,42%	7,57%	7,13%	7,42%	48	1331
Россия, 26199	11.07.12	ММВБ	96,00	97,75			7,49%	6,94%			
Россия, 26200	17.07.13	ММВБ	93,80	95,90	96,00	7,26%	7,85%	7,29%	7,26%	5,01	1547
Россия, 27026	11.03.09	ММВБ	99,90	100,20			6,33%	5,75%			
Россия, 46001	10.09.08	ММВБ	100,13	100,36			7,50%	3,00%			
Россия, 46002	08.08.12	ММВБ	103,00	104,80	104,80	6,75%	7,39%	6,75%	6,75%	2,22	1049
Россия, 46003	14.07.10	ММВБ	105,15	105,30	105,15	6,16%	6,16%	6,04%	6,16%	10,14	483
Россия, 46014	29.08.18	ММВБ	101,50	103,90			7,42%	6,85%			
Россия, 46017	03.08.16	ММВБ	97,08	99,00			7,75%	7,38%			
Россия, 46018	24.11.21	ММВБ	99,50	100,00	99,50	7,69%	7,69%	7,62%	7,69%	17,75	2851
Россия, 46019	20.03.19	ММВБ	59,01	60,20	60,07						
Россия, 46020	06.02.36	ММВБ	85,00	86,00	85,39	8,44%	8,48%	8,37%	8,48%	1,7	4188
Россия, 46021	08.08.18	ММВБ	90,80	94,50	90,80	7,69%	7,69%	7,08%	7,69%	0,41	2557
Россия, 46022	19.07.23	ММВБ		97,00				6,79%			
Россия, 48001	31.10.18	ММВБ		104,00							

ДОХОДНОСТЬ ЕВРООБЛИГАЦИЙ (20-ка наиболее доходных)



РЕЗУЛЬТАТЫ ТОРГОВ ПО КОРПОРАТИВНЫМ ЕВРООБЛИГАЦИЯМ

Наименование облигации	Дата погашения	Биржа	Bid, закр.	Ask, закр.	Цена, Avg.	Доходность к погашению, эфф.	Дата оферты	Доходность к оферте, эфф.	Доходность к оферте, цена last	НКД	Дюрация
A	1	2	3	4	5	6	7	8	9	10	11
АЛРОСА, 2014	17.11.14	ВБР	101,25	102,50	101,88	8,65%	00.01.00	8,52%		23393,3	1763
Альфа-Банк, 2009	10.10.09	ВБР	100,00	100,75	100,38	7,65%	00.01.00	7,29%		2883,2	394
Альфа-Банк, 2013 (LPN)	24.06.13	ВБР	98,66	99,75	99,21	9,67%	00.01.00	9,52%		1491,1	1442
Альфа-Банк, 2015 (LPN)	09.12.15	ВБР	95,50	96,50	96,00	9,61%	00.01.00	9,50%		1743,9	1982
Альфа-Банк, 2017 (LPN)	22.02.17	ВБР	90,40	91,40	90,90	10,52%	00.01.00	10,42%			2216
АФК Система, 2011	28.01.11	ВБР	100,70	101,20	100,95	8,59%	00.01.00	8,48%		6029,2	815
Банк Зенит, 2009 (LPN)	27.10.09	ВБР	99,88	100,06	99,97	8,95%	00.01.00	8,86%		2797,1	408
Банк Москвы, 2009	28.09.09	ВБР	102,00	102,88	102,44	5,75%	00.01.00	5,33%		31956,5	382
Банк Москвы, 2010 (LPN)	26.11.10	ВБР	101,50	102,62	102,06	5,72%	00.01.00	5,25%		17635,9	442
Банк Москвы, 2013 (LPN)	13.05.13	ВБР	97,86	98,86	98,36	7,90%	00.01.00	7,77%		2013,1	1458
Банк Москвы, 2015 (LPN)	25.11.15	ВБР	96,75	97,75	97,25	8,16%	00.01.00	8,06%		18138,6	2046
Банк Москвы, 2017 (LPN)	10.05.17	ВБР	89,75	91,00	90,38	8,55%	00.01.00	8,44%		1923,7	2359
Банк Петрокоммерц, 2009	27.03.09	ВБР	99,25	100,25	99,75	8,64%	00.01.00	7,73%		3217,4	210
Банк Петрокоммерц, 2009-2 (LPN)	17.12.09	ВБР	99,40	99,90	99,65	9,22%	00.01.00	9,00%		1577,9	459
Банк Русский стандарт, 2010 (LPN)	07.10.10	ВБР	92,00	92,25	92,13	12,13%	00.01.00	12,05%		28073,8	709
Банк Русский стандарт, 2010-2 (LPN)	29.06.10	ВБР	94,25	94,50	94,38	12,30%	00.01.00	12,22%		1251,9	631
ВТБ Северо-Запад, 2015 (LPN)	29.09.15	ВБР	95,00	96,50	95,75	7,09%	00.01.00	6,94%		24597,8	2072
ВТБ, 2008 (LPN1)	11.12.08	ВБР	100,50	101,00	100,75	4,36%	00.01.00	3,53%		13524,6	111
ВТБ, 2015 (LPN7)	04.02.15	ВБР	98,25	99,75	99,00	7,75%	00.01.00	7,59%		308,9	1924
ВТБ, 2016 (LPN9)	15.02.16	ВБР	89,50	91,00	90,25	5,89%	00.01.00	5,76%		1097,3	2323
ВТБ, 2035 (LPN6)	02.07.35	ВБР	89,00	89,50	89,25	7,28%	00.01.00	7,25%		8661,7	4558
Вымпелком, 2009 (LPN)	16.06.09	ВБР	103,50	103,88	103,69	5,38%	00.01.00	5,15%		1830,6	290
Вымпелком, 2010 (LPN)	11.02.10	ВБР	100,38	101,00	100,69	7,61%	00.01.00	7,38%		239,1	517
Вымпелком, 2011 (LPN)	22.10.11	ВБР	100,25	100,85	100,55	8,33%	00.01.00	8,22%		2791,7	1012
Вымпелком, 2013 (LPN)	30.04.13	ВБР	96,50	97,25	96,88	9,41%	00.01.00	9,31%		2608,6	1409
Вымпелком, 2016 (LPN)	23.05.16	ВБР	92,75	93,50	93,13	9,74%	00.01.00	9,67%		2040,1	2074
Вымпелком, 2018 (LPN)	30.04.18	ВБР	94,50	95,00	94,75	10,22%	00.01.00	10,18%		2842,2	2320
Газпром нефть, 2009	15.01.09	ВБР	102,06	102,50	102,28	4,87%	00.01.00	4,31%		11100,5	146
Газпром, 2009 (LPN)	21.10.09	ВБР	106,14	106,75	106,44	4,79%	00.01.00	4,52%		35286,9	399
Газпром, 2010 (LPN1)	27.09.10	ВБР	102,25	102,60	102,43	6,51%	00.01.00	6,42%		70327,9	690
Газпром, 2012 (LPN4)	09.12.12	ВБР	91,00	91,50	91,25	6,97%	00.01.00	6,90%		1601,0	1408
Газпром, 2013-1 (LPN)	01.03.13	ВБР	108,68	109,00	108,84	7,43%	00.01.00	7,39%		45509,5	1335
Газпром, 2013-3 (LPN)	22.07.13	ВБР	99,32	100,25	99,79	5,75%	00.01.00	5,64%		4738,5	1586
Газпром, 2013-5 (LPN16)	11.04.13	ВБР	100,50	100,75	100,63	7,31%	00.01.00	7,27%		2668,4	1429
Газпром, 2014 (LPN5)	25.02.14	ВБР	86,50	88,75	87,63	7,87%	00.01.00	7,59%		1230,0	1746
Газпром, 2014-2 (LPN10)	31.10.14	ВБР	87,75	88,50	88,13	7,84%	00.01.00	7,76%		3315,3	1829
Газпром, 2015 (LPN3)	01.06.15	ВБР	89,13	89,15	89,14	8,00%	00.01.00	8,00%		13198,6	2059

Газпром, 2016 (LPN7)	22.11.16	ВБР	91,67	91,00	91,34	7,78%	00.01.00	7,85%		1553,0	2331
Газпром, 2017 (LPN6)	22.03.17	ВБР	81,50	82,50	82,00	8,12%	00.01.00	8,02%		1076,5	2487
Газпром, 2017-2 (LPN8)	02.11.17	ВБР	82,75	84,00	83,38	8,05%	00.01.00	7,94%		4034,7	2433
Газпром, 2018 (LPN13)	13.02.18	ВБР	88,25	89,25	88,75	8,34%	00.01.00	8,26%		2735,6	2485
Газпром, 2018-2 (LPN17)	11.04.18	ВБР	99,75	100,25	100,00	8,31%	00.01.00	8,27%		2960,2	2433
Газпром, 2020 (SEN)	01.02.20	ВБР	99,38	99,75	99,57	7,45%	00.01.00	7,40%		3308,0	1296
Газпром, 2022 (LPN9)	07.03.22	ВБР	85,53	86,00	85,76	8,45%	00.01.00	8,41%		2972,0	3111
Газпром, 2034 (LPN2)	28.04.34	ВБР	104,33	105,00	104,66	8,35%	00.01.00	8,32%		27336,1	3917
Газпром, 2037 (LPN12)	16.08.37	ВБР	85,95	86,00	85,98	8,79%	00.01.00	8,79%		118,8	4137
Газпромбанк, 2013 (LPN)	28.06.13	ВБР	98,80	99,30	99,05	8,33%	00.01.00	8,27%		1192,1	1486
ГМК Норильский никель, 2009	30.09.09	ВБР	101,75	102,25	102,00	5,30%	00.01.00	5,06%		28074,1	386
ЕвразХолдинг, 2009	03.08.09	ВБР	104,13	104,60	104,36	6,16%	00.01.00	5,90%		561,5	337
ЕвразХолдинг, 2013 (LPN)	24.04.13	ВБР	97,38	97,85	97,62	9,74%	00.01.00	9,67%		2909,8	1389
ЕвразХолдинг, 2015	10.11.15	ВБР	93,00	93,75	93,38	9,76%	00.01.00	9,68%		2331,5	1966
ЕвразХолдинг, 2018 (LPN)	24.04.18	ВБР	96,00	96,50	96,25	10,36%	00.01.00	10,32%		3114,8	2289
ЕвроХим, 2012 (LPN)	21.03.12	ВБР	97,66	98,20	97,93	8,74%	00.01.00	8,65%		3295,5	1125
ЕПК, 2009 (CLN)	24.10.09	ВБР	99,00	100,00	99,50	10,44%	00.01.00	9,96%		4795,1	403
ИРКУТ, 2009 (CLN)	10.04.09	ВБР	99,65	100,00	99,83	8,71%	00.01.00	8,41%		3020,5	224
Казаньоргсинтез, 2011 (LPN)	30.10.11	ВБР	98,00	98,50	98,25	10,14%	00.01.00	10,04%		2881,2	1005
Кузбассразрезголь, 2010 (LPN)	12.07.10	ВБР	99,00	99,75	99,38	9,58%	00.01.00	9,35%		1002,7	643
Лукойл, 2017 (LPN)	07.06.17	ВБР	89,70	90,40	90,05	8,10%	00.01.00	8,04%		1319,8	2430
Лукойл, 2022 (LPN)	07.06.22	ВБР	85,00	86,20	85,60	8,61%	00.01.00	8,53%		1382,1	3173
МДМ-Банк, 2010 (LPN)	25.01.10	ВБР	98,25	99,00	98,63	8,98%	00.01.00	8,68%		590,8	501
МДМ-Банк, 2011	21.07.11	ВБР	99,00	100,00	99,50	10,19%	00.01.00	9,98%		847,8	943
МегаФон, 2009 (LPN)	10.12.09	ВБР	101,50	102,00	101,75	6,67%	00.01.00	6,46%		15956,3	454
Международный Промышленный Банк, 2010 (LPN)	12.02.10	ВБР	97,00	99,00	98,00	11,27%	00.01.00	10,48%		258,2	514
Международный Промышленный Банк, 2010-2 (LPN)	06.07.10	ВБР	93,00	100,00	96,50	11,14%	00.01.00	8,97%		579,5	652
Миракс Групп, 2011 (CLN)	20.03.11	ВБР	97,00	100,00	98,50	10,39%	00.01.00	9,68%		5970,5	823
МТС, 2010	14.10.10	ВБР	101,75	102,15	101,95	7,50%	00.01.00	7,40%		29747,3	713
МТС, 2012	28.01.12	ВБР	99,25	100,00	99,63	8,32%	00.01.00	8,14%		5434,8	821
НКНХ, 2015 (LPN)	22.12.15	ВБР	96,50	97,25	96,88	9,29%	00.01.00	9,22%		14166,7	2007
НОМОС-БАНК, 2009 (LPN)	12.05.09	ВБР	100,01	100,50	100,25	8,03%	00.01.00	7,66%		2286,7	256
Объединенная авиастроительная корпорация, 2010 (LPN)	08.07.10	ВБР	99,85	100,35	100,10	10,44%	00.01.00	10,28%		1555,6	633
Продимекс, 2011 (CLN)	06.10.11	ВБР	99,00	100,00	99,50	10,70%	00.01.00	10,50%		5797,1	967
Промсвязьбанк, 2010 (LPN)	04.10.10	ВБР	98,25	99,75	99,00	9,02%	00.01.00	8,61%		75013,7	689
Промсвязьбанк, 2011 (LPN)	20.10.11	ВБР	93,50	94,25	93,88	11,40%	00.01.00	11,24%		2964,5	998
Промсвязьбанк, 2012-2 (LPN)	23.05.12	ВБР	92,60	93,60	93,10	12,30%	00.01.00	12,12%		2380,1	1146
Распадская, 2012 (LPN)	22.05.12	ВБР	94,25	95,25	94,75	9,39%	00.01.00	9,22%		1875,0	1191
РОЛЬФ, 2010 (LPN)	28.06.10	ВБР	97,29	98,45	97,87	9,75%	00.01.00	9,38%		1239,8	632
Россельхозбанк, 2010 (LPN)	29.11.10	ВБР	100,50	101,59	101,05	6,46%	00.01.00	6,20%		15879,8	771
Россельхозбанк, 2013 (LPN)	16.05.13	ВБР	97,88	98,30	98,09	7,81%	00.01.00	7,75%		19,1	1465
Россельхозбанк,	14.01.14	ВБР	97,25	98,30	97,78	7,78%	00.01.00	7,65%		1682,3	1640

2014 (LPN)											
Россельхозбанк, 2017 (LPN)	15.05.17	ВБР	89,00	89,75	89,38	8,17%	00.01.00	8,10%		1694,6	2409
Россельхозбанк, 2018 (LPN)	29.05.18	ВБР	93,75	94,75	94,25	8,81%	00.01.00	8,73%		1790,1	2486
Сбербанк России, 2011 (LPN)	14.11.11	ВБР	99,00	99,35	99,18	6,31%	00.01.00	6,24%		1611,4	1073
Сбербанк России, 2013 (LPN)	15.05.13	ВБР	98,38	98,75	98,57	6,95%	00.01.00	6,90%		1743,3	1488
Сбербанк России, 2015 (LPN)	11.02.15	ВБР	99,00	100,25	99,63	6,39%	00.01.00	6,27%		186,2	1977
Северсталь, 2009 (LPN)	24.02.09	ВБР	101,13	101,50	101,31	5,99%	00.01.00	5,60%		4265,1	178
Северсталь, 2013 (LPN)	29.07.13	ВБР	99,50	99,75	99,63	10,08%	00.01.00	10,05%		635,9	1463
Северсталь, 2014 (LPN)	19.04.14	ВБР	97,25	97,50	97,38	10,10%	00.01.00	10,07%		3159,2	1597
Северстальтранс, 2010 (CLN)	22.06.10	ВБР	97,50	99,00	98,25	9,78%	00.01.00	9,30%		1416,7	625
СУЭК, 2008 (CLN)	24.10.08	ВБР	100,06	100,25	100,16	7,71%	00.01.00	7,14%		2827,9	63
ТМК, 2009 (LPN)	29.09.09	ВБР	100,00	100,50	100,25	8,41%	00.01.00	8,16%		3372,3	381
ТМК, 2011 (LPN)	29.07.11	ВБР	100,00	100,15	100,08	10,21%	00.01.00	10,18%		652,2	949
ТНК-ВР, 2011	18.07.11	ВБР	96,00	97,14	96,57	8,39%	00.01.00	8,15%		653,9	971
ТНК-ВР, 2012	20.03.12	ВБР	92,00	93,00	92,50	8,79%	00.01.00	8,61%		2579,8	1155
ТНК-ВР, 2013	10.03.13	ВБР	94,75	95,50	95,13	9,02%	00.01.00	8,91%		3362,8	1382
ТНК-ВР, 2016	18.07.16	ВБР	89,25	90,25	89,75	9,57%	00.01.00	9,47%		713,3	2171
ТНК-ВР, 2017	20.03.17	ВБР	82,75	83,75	83,25	9,75%	00.01.00	9,65%		2790,4	2284
ТНК-ВР, 2018	10.03.18	ВБР	89,00	90,25	89,63	9,78%	00.01.00	9,67%		3530,9	2360
ТрансКредитБанк, 2010 (LPN)	16.05.10	ВБР	97,66	98,40	98,03	8,41%	00.01.00	8,17%		1864,1	595
ТрансКредитБанк, 2011 (LPN)	25.06.11	ВБР	100,38	100,60	100,49	8,97%	00.01.00	8,92%		1475,4	926
Транснефть, 2012 (LPN)	27.06.12	ВБР	97,25	98,00	97,63	6,92%	00.01.00	6,81%		933,8	1260
Транснефть, 2013 (LPN)	07.08.13	ВБР	100,63	101,10	100,86	7,62%	00.01.00	7,56%		313,9	1536
Транснефть, 2014 (LPN)	05.03.14	ВБР	90,33	91,75	91,04	7,84%	00.01.00	7,66%		2619,3	1699
Транснефть, 2018 (LPN)	07.08.18	ВБР	101,00	101,15	101,08	8,71%	00.01.00	8,70%		354,6	2503
УРСА Банк, 2009	12.05.09	ВБР	100,35	100,85	100,60	8,29%	00.01.00	7,91%		2494,6	255
УРСА Банк, 2010 (LPN)	06.07.10	ВБР	95,25	96,25	95,75	15,47%	00.01.00	15,12%		1564,5	621
УРСА Банк, 2010-3 (LPN, EUR)	21.05.10	ВБР	92,25	93,25	92,75	11,79%	00.01.00	11,44%		891,8	612

РЕЗУЛЬТАТЫ ТОРГОВ ПО ГОСУДАРСТВЕННЫМ И МУНИЦИПАЛЬНЫМ ЕВРООБЛИГАЦИЯМ

Наименование облигации	Дата погашения	Биржа	Bid, закр.	Ask, закр.	Цена, Avg.	Доходность к погашению, эфф.	Доходность к погашению, цена bid	Доходность к погашению, цена offer	Доходность к погашению, цена last	НКД	Дюрация
A	1	2	3	4	5	6	7	8	9	10	11
МинФин (Россия), 7	14.05.11	ВБР	95,75	96,50	96,13	4,54%	4,38%			8,2	963
Москва, 2011	12.10.11	ВБР	100,21	100,55	100,38	6,30%	6,36%	6,24%		55512,3	1019
Москва, 2016 (LPN)	20.10.16	ВБР	88,36	89,36	88,86	6,89%	6,97%	6,80%		2123,8	2370
Россия, 2010	31.03.10	ВБР	102,76	103,90	103,33	4,26%	3,58%			1305,7	299
Россия, 2018	24.07.18	ВБР	140,13	140,63	140,38	5,71%	5,68%			8668,5	2497
Россия, 2028	24.06.28	ВБР	175,73	176,25	175,99	6,18%	6,17%			20553,3	3701
Россия, 2030	31.03.30	ВБР	112,20	112,13	112,16	5,73%	5,73%			29065,6	2349

© ЗАО «Галлион Капитал», 2008 год. Все права защищены.

Настоящий отчет и содержащаяся в нем информация являются исключительной собственностью ЗАО «Галлион Капитала». Несанкционированное копирование, воспроизводство и распространение настоящего материала, частично или полностью, в отсутствие разрешения ЗАО «Галлион Капитала» в письменной форме строго запрещено. Данный материал предназначен для распространения в Российской Федерации. Он не предназначен для распространения среди частных инвесторов. Приведенная в данном материале информация получена из источников, которые, по мнению ЗАО «Галлион Капитала», являются надежными. ЗАО «Галлион Капитал», его руководящие и прочие сотрудники не делают заявлений и не дают заверений ни в прямой, ни в косвенной форме, относительно своей ответственности за точность, полноту такой информации и отсутствие в данном материале каких-либо важных сведений. Любая информация и любые суждения, приведенные в данном материале, могут быть изменены без предупреждения. ЗАО «Галлион Капитал» не дает заверений и не заявляет, что упомянутые в данном материале ценные бумаги и (или) суждения предназначены для всех его получателей. Данный материал и содержащиеся в нем сведения носят исключительно информативный характер и не могут рассматриваться ни как приглашение или побуждение сделать оферту, ни как просьба купить или продать ценные бумаги или другие финансовые инструменты, или осуществить какую-либо иную инвестиционную деятельность. ЗАО «Галлион Капитал» и лица, участвующие в подготовке и издании данного материала, могут иметь отношения с маркет-мейкерами, а иногда и выступать в качестве таковых, а также в качестве консультантов, брокеров или представителей коммерческого или инвестиционного банка в отношении ценных бумаг, финансовых инструментов или компаний, упомянутых в данном материале, либо входить в органы управления таких компаний. ЗАО «Галлион Капитал» может публиковать данный материал в других странах. Поскольку распространение данной публикации на территории других государств может быть ограничено законом, лица, в чьем распоряжении окажется данный материал, должны быть информированы о таких ограничениях и соблюдать их. Любые случаи несоблюдения указанных ограничений могут рассматриваться как нарушение закона о ценных бумагах и других соответствующих законов, действующих в той или иной третьей стране.