

СКОРО

Во вторник пройдет размещение 10-летних казначейских облигаций США на \$21 млрд, а также выйдет статистика по бюджетному дефициту и торговому балансу США. Кроме того, во вторник Греция впервые после мая, когда страна приняла финансовую помощь Евросоюза, проведет размещение краткосрочных (6-мес.) казначейских облигаций в объеме 1.25 млрд евро. Bloomberg сообщает, что с 10 по 23 июля Греции предстоит рефинансировать госдолг на 4.5 млрд евро, но пакет ЕС не в полном объеме покрывает объем погашений.

СЕГОДНЯ

Сегодня ТД Копейка откроет книгу заявок инвесторов на покупку биржевых облигаций серии БО-01 объемом 3 млрд рублей. Помимо БО-01 у Копейки еще зарегистрированы облигации серии БО-02 на 3 млрд рублей и серий БО-03 и БО-04 объемом по 4 млрд рублей каждая.

ВЧЕРА

Внутренний рынок

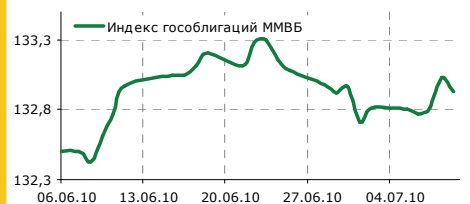
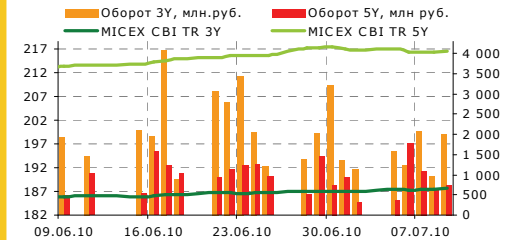
На внутреннем рынке неделя закончилась небольшим снижением в цене высоколиквидных бумаг в рамках 2 б.п. Такое спокойствие может оказаться ненадолго. Так в пятницу замминистра финансов Дмитрий Панкин заявил, что Минфин РФ намерен до конца года разместить на внутреннем рынке весь запланированный объем госбумаг. Согласно скорректированному плану, объем привлечений на внутреннем рынке составит 934 млрд руб. Из-за волатильности внешнего рынка в последнее время, объем внешних заимствований может быть пересмотрен в сторону уменьшения. По словам Д. Панкина, Минфин не будет тратить Резервный фонд до конца года. Напомним, что в начале года из Резервного фонда уже было переведено 500 млрд руб. на финансирование дефицита. Дефицит бюджета РФ в январе-июне составил 439.9 млрд руб. (по последним данным Минфина).

Мы полагаем, что дефицит бюджета во втором полугодии может превысить 600 млрд руб. в случае сохранения цен на нефть в районе \$70-\$75 за баррель, так как традиционно пик расходов приходится на последний квартал года. Об этом свидетельствуют и данные по исполнению бюджета за первое полугодие – объем расходов составил всего 44.8% от уточненной росписи на год. Также напомним, что за первое полугодие эмиссия ОФЗ вместе с доразмещениями на вторичном рынке составляют порядка 100 млрд руб. Таким образом, размещение оставшегося запланированного объема внутреннего долга (свыше 800 млрд руб.) будет затруднительно без предоставления существенной премии. На этом фоне мы полагаем, что политика Минфина может спровоцировать существенную коррекцию цен госбумаг, а впоследствии – и в корпоративном секторе.

Ближайшие размещения

15.07.2010	ВЭБ-лизинг, 1	5
22.07.2010	Росгосстрах, 1	4
22.07.2010	ГЛОБЭКСБАНК, БО-2	5
27.07.2010	Копейка, БО-1	3

Долговые индексы ММВБ



Корпоративный и субфедеральный сегменты

	Bid	1 день	Доходность, %
Москва-58	104,89	0,09	4,42
ГАЗПРОМ А8	101,50	0,00	5,87
ОГК-5 БО15	100,60	0,20	7,34
РЖД-7	100,85	-0,15	7,08
РЖД-10	124,41	0,26	7,36
Москва-62	122,63	0,03	7,08
Газпром А11	122,30	0,10	7,29
РЖД-23	105,25	0,15	7,73
Москва-56	100,25	0,00	7,40
Москва-49	100,20	0,10	7,42

Государственный сегмент

	Bid	1 день	Доходность, %
ОФЗ 25060	99,84	0,00	6,84
ОФЗ 25061	100,02	0,00	4,90
ОФЗ 46002	104,00	0,00	6,11
ОФЗ 46017	98,15	0,00	7,17
ОФЗ 46021	92,20	0,00	4,90
ОФЗ 46018	99,00	0,00	7,38
ОФЗ 46020	94,00	0,00	7,57

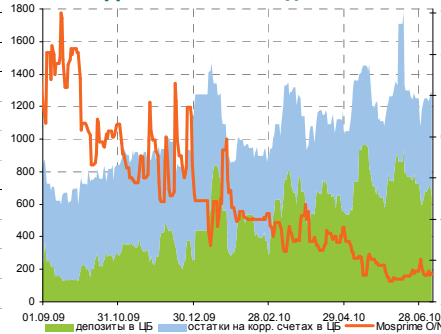
Показатели основных мировых фондовых индексов

Индекс	Значение закр.	% изменения		
		1 день	1 м.	3 м.
ММВБ	1 324,17	0,00	-0,89	-11,68
PTC	1 359,45	0,00	0,20	-17,31
Dow Jones	10 198,03	0,00	-0,13	-7,45
S&P 500	1 077,96	0,00	-1,25	-9,97
NASDAQ	2 196,45	0,00	-2,10	-10,93

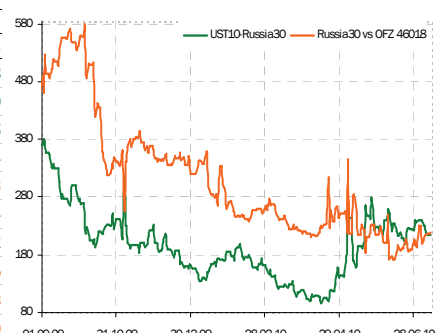
Индикаторы денежного рынка

	Изменения, %		
	Сегодня	1 день	1 м.
Overnight	2,55	0,0	4,08
MOSPRIME 3М, %	3,87	0,0	-3,97
MOSIBOR 3М, %	7,41	0,0	0,00
MIBOR 91-180 дней, %	5,26	0,0	-2,77
Ост. на корр. счетах ЦБ, млрд руб.	569,96	0,0	-275,8
Деп. в ЦБ, млрд руб.	687,90	0,0	-172,3
Сальдо операций ЦБ, млрд руб.	78,00	0,0	-
Золотовал. резервы, \$ млрд	460,80	-	6,3
Инфляция YoY, %	5,80	-	-

Динамика ликвидности



Эмитент	Bid YtM	Изменения, б.п.	
		1 день	1 нед.
UST 2	0,633	0,8	0,8
UST 10	3,052	0,0	7,9
UST 30	4,038	0,2	9,5
Russia 28	6,574	-13,9	-77,4
Russia 30	6,213	-3,3	-46,3
Brazil 34	5,848	1,4	-15,4
China 16	3,182	-0,5	3,2
India 36	8,175	-4,8	-11,6
Mexico 34	5,820	-3,0	-32,8
Venezuela 36	12,423	-1,1	-83,9



Внешний рынок

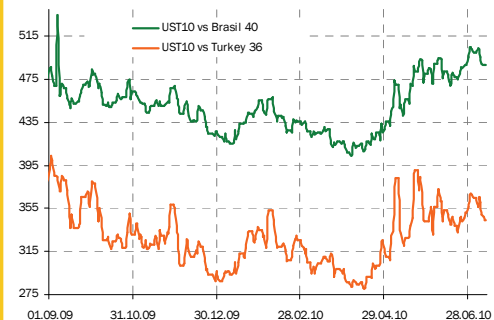
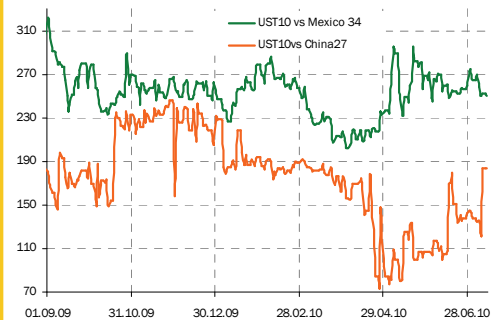
В пятницу особенно значимой статистики не выходило, и на этом фоне котировки казначейских облигаций США остались на уровне четверга, за исключением некоторой просадки в длинном конце. Данные по запасам в США за май показали рост на 0.5% после 0.2% в апреле, что подтверждает оптимизм производителей в краткосрочной перспективе. Однако, пока что рост запасов опережает рост заказов на товары длительного пользования.

Вкратце

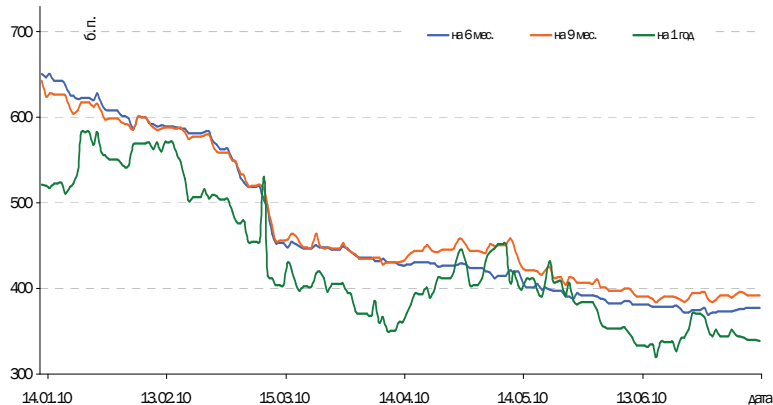
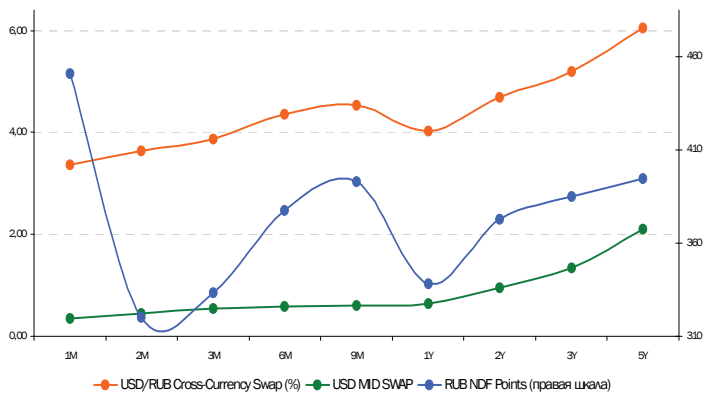
- **ВЭБ** может выкупить ипотечные облигации семи банков на 68-76 млрд рублей в рамках программы по рефинансированию ипотеки.
- Рыночный спрос на биржевые облигации **Росбанка** серии БО-02 на 5 млрд рублей на конкурсе в четверг превысил объем выпуска в 1.5 раза.
- Moody's присвоило выпуску облигаций **Краснодара** на 1.1 млрд рублей рейтинг Ba2.
- **X5** выкупила по оферте 15% облигаций 1-й серии на 1.34 млрд рублей.
- **Магнит** в I полугодии увеличил выручку на 32.1% - до 103.637 млрд. руб. Компания открыла 264 магазина против 226 магазинов за соответствующий период прошлого года.
- Кредиторы продлили владельцу **Седьмого континента** Александру Занадворову заем в \$560 млн до 2017 года по ставке 3.5% годовых. (Коммерсантъ).
- **МОЭК** планирует очередную допэмиссию в пользу правительства Москвы примерно на 12 млрд руб. для привлечения инвестиций и активов
- Fitch повысило рейтинги Челиндбанка с уровня "В+" до "В", банка **Спурт, СКБ-банка** и Примсоцбанка - до "В" с "В-", банка БТА-Казань - до "В-" с "ССС". Все рейтинги выведены из списка Rating Watch "развивающийся" со "стабильным" прогнозом.

Елена Василева-Корзюк, evasileva@akbars.ru

Ключевые спрэды

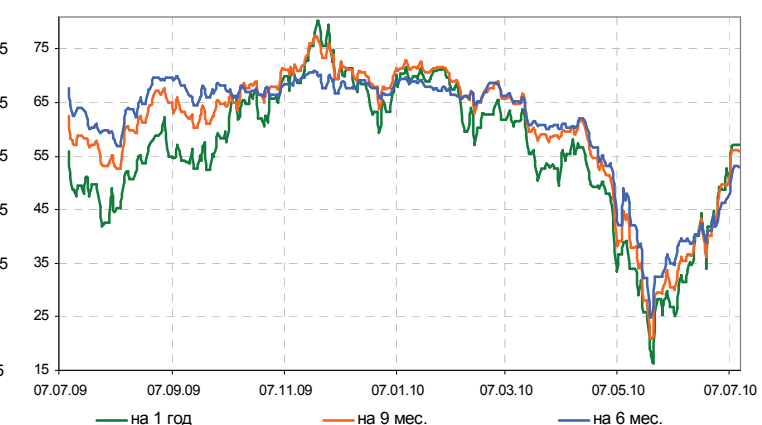
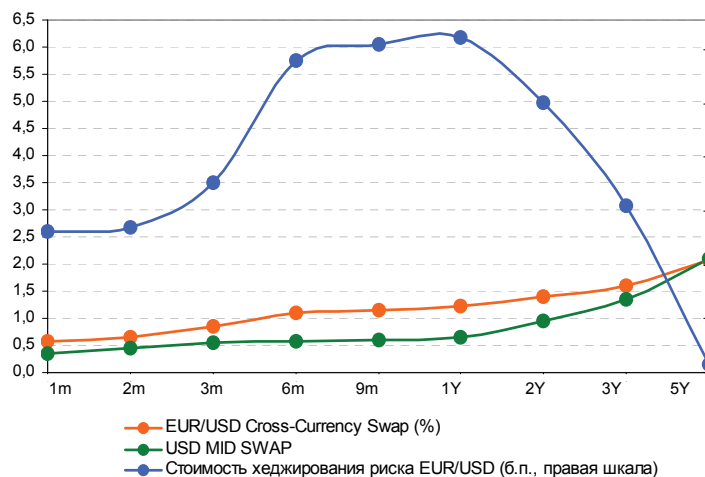


Стоимость хеджирования рублевого риска, б.п.



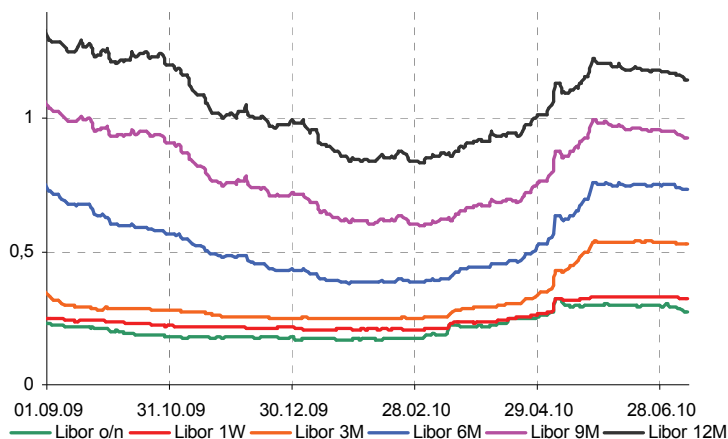
Срок, лет	1m	2m	3m	6m	9m	1Y	2Y	3Y	5Y
USD/RUB Cross-Currency Swap (%)	3,36	3,64	3,87	4,35	4,53	4,03	4,68	5,20	6,05
USD MID SWAP	0,35	0,44	0,54	0,58	0,60	0,65	0,95	1,35	2,10
Стоимость хеджирования рублевого риска (б.п.)	300,84	320,05	333,15	377,45	392,74	338,30	372,60	385,15	394,70

Стоимость хеджирования риска EUR/USD, б.п.



Срок, лет	1m	2m	3m	6m	9m	1Y	2Y	3Y	5Y
EUR/USD Cross-Currency Swap (%)	0,56	0,66	0,84	1,11	1,16	1,22	1,41	1,61	2,07
USD MID SWAP	0,35	0,44	0,54	0,58	0,60	0,65	0,95	1,35	2,10
Стоимость хеджирования риска EUR/USD (б.п.)	21,25	22,08	30,18	52,95	55,99	57,20	45,15	26,00	-3,50

ДИНАМИКА СТАВОК LIBOR



	Сегодня	Изменения, %				
		1 нед.	1 м.	3 м.	6 м.	1 год
Libor o/n	0,28	-6,8	-8,0	18,2	58,8	13,1
Libor 1 week	0,32	-2,1	-2,7	32,5	54,5	18,2
Libor 3M	0,53	-0,8	-1,9	74,0	109,7	4,3
Libor 6M	0,73	-1,4	-1,7	60,9	83,3	-24,2
Libor 9M	0,93	-1,7	-2,7	35,1	43,1	-24,3
Libor 12M	1,15	-1,5	-2,9	22,5	26,7	-21,3

РОССИЙСКИЙ ОБЛИГАЦИОННЫЙ КАЛЕНДАРЬ

Даты погашения и оферты:

Дата	Выпуск	Объем выпуска, млрд руб.	Действие	Дата	Выпуск	Объем выпуска, млрд руб.	Действие
05.07.2010	ОГК-2-1	5	Погашение	31.08.2010	Макромир-Финанс-1	1	Оферта
05.07.2010	ФинансБизнесГрупп-1	3	Погашение	31.08.2010	НОК-3	1	Оферта
05.07.2010	Петрокоммерц-4	3	Оферта	01.09.2010	Медведь-Финанс-1	0,75	Погашение
06.07.2010	Макромир-Финанс-2	1,5	Оферта	01.09.2010	ВБД ПП-3	5	Оферта
06.07.2010	Банк Зенит-6	3	Оферта	06.09.2010	СБ Банк-3	1,5	Оферта
06.07.2010	ИКС 5 Финанс-1	9	Оферта	09.09.2010	РусСтандарт-5	5	Погашение
07.07.2010	Номос-Банк-11	5	Оферта	09.09.2010	ТАИФ-Финанс-1	4	Погашение
08.07.2010	Домоцентр ХК-1	1	Погашение	15.09.2010	ГАЗ-финанс-1	5	Оферта
08.07.2010	РосТ-Лайн-1	1	Погашение	16.09.2010	Иркут-3	3,25	Погашение
08.07.2010	Новые Инвестиции-1	0,38	Оферта	16.09.2010	Сибирьтелеком-6	2	Погашение
09.07.2010	ОГО АгроКомп-3	1,5	Погашение	16.09.2010	ХКФБанк-3	3	Погашение
09.07.2010	Минплита-Финанс-1	0,5	Оферта	16.09.2010	Главстрой-Финанс-2	4	Оферта
10.07.2010	АСР-Инвест-2	3	Оферта	17.09.2010	Камаз-Финанс-2	1,5	Погашение
11.07.2010	Энергоцентр-1	3	Погашение	21.09.2010	Ситроникс-1	3	Погашение
13.07.2010	Миэль-Финанс-1	1,5	Погашение	21.09.2010	РусСтандарт-7	5	Оферта
13.07.2010	ХМСР-2	2	Оферта	23.09.2010	Группа Магnezит-2	2,5	Оферта
13.07.2010	ВТБ-Лизинг Финанс-2	8,4616	Оферта	23.09.2010	НОК-2	0,4	Оферта
14.07.2010	М-Индустрия-2	1,5	Оферта	23.09.2010	ГраждСамолеты Сухого-1	5	Оферта
14.07.2010	Банк ВТБ-6	15	Оферта	24.09.2010	Метрострой Инвест-1	1,5	Оферта
15.07.2010	Инпром-2	1	Погашение	25.09.2010	Мособлтрастинвест-2	4	Оферта
15.07.2010	МоторостройФинанс-2	1	Погашение	05.10.2010	УралвагонзаводФинанс-2	3	Погашение
15.07.2010	Комос Групп-1	2	Оферта	07.10.2010	Элис СК-1	0,5	Оферта
20.07.2010	Нижне-Ленское-Инвест-3	1	Оферта	07.10.2010	Инвесторбанк-4	1,5	Оферта
21.07.2010	Кубаньэнерго-1	1,5	Погашение	07.10.2010	МИА-4	2	Оферта
21.07.2010	Россия АБ-1	1,5	Погашение	09.10.2010	Ренессанс Капитал КБ-2	3	Оферта
21.07.2010	РОССКАТ-Капитал-1	1,2	Погашение	12.10.2010	ФинансКомпания НЧ-1	1	Оферта
21.07.2010	Энергоинвест-2000-1	0,4	Погашение	13.10.2010	ХМСР-1	3	Погашение
21.07.2010	Солмерс-2	3	Оферта	13.10.2010	ХКФБанк-4	3	Оферта
22.07.2010	Магнолия МПМ-1	1	Погашение	14.10.2010	Единая Европа-1	1,2	Погашение
22.07.2010	Синергия-2	2	Погашение	14.10.2010	АЦБК-Инвест-3	1,5	Оферта
22.07.2010	РВК-Финанс-1	1,75	Оферта	14.10.2010	Мосмарт Финанс-1	2	Оферта
23.07.2010	Уралхимпласт-2	0,5	Оферта	15.10.2010	АИЖК-3	0,9	Погашение
27.07.2010	Держава-Финанс-1	1	Погашение	15.10.2010	РусСтандарт-8	5	Оферта
27.07.2010	Энел ОГК-5-1	2	Погашение	19.10.2010	Тензор-Финанс-1	0,3	Оферта
27.07.2010	Энел ОГК-5-2	2	Погашение	22.10.2010	ТКС Банк-1	1,0055	Погашение
28.07.2010	Промтрактор-Финанс-3	5	Оферта	25.10.2010	Союз АКБ-3	2	Оферта
29.07.2010	ИАРТ-1	1	Оферта	26.10.2010	МБРР АКБ-3	3	Оферта
30.07.2010	Сибкадеминвест-1	1	Погашение	26.10.2010	ЧТПЗ-3	8	Оферта
30.07.2010	Банк Москвы-1	10	Оферта	27.10.2010	Трансаэро-1	3	Оферта
31.07.2010	Стройкредит КБ-1	1	Оферта	29.10.2010	Технологии ЛИ-1	1,75	Оферта
03.08.2010	ДВТГ-Финанс-1	1	Погашение	01.11.2010	Ханты-МансийскийБанк-1	3	Оферта
03.08.2010	М.О.Р.Е.-Плаза-1	1	Погашение	02.11.2010	ЮФК-1	0,9	Оферта
05.08.2010	Мираторг Финанс-1	2,5	Оферта	04.11.2010	А-ИнжинирингИнвест-1	1,75	Оферта
05.08.2010	Синтерра-1	3	Оферта	10.11.2010	РЖД-6	10	Погашение
06.08.2010	Крайинвестбанк-1	0,6	Оферта	11.11.2010	ВТБ-Лизинг Финанс-1	5,53856	Оферта
10.08.2010	МойБанк-3	1,5	Оферта	17.11.2010	ОбъединКондитерФин-1	3	Оферта
10.08.2010	МосковКредБанк-6	2	Оферта	17.11.2010	Внешпромбанк-1	1,5	Оферта
11.08.2010	Фортум-2	5	Оферта	17.11.2010	РЖД-9	15	Оферта
12.08.2010	РТК-Лизинг-5	0,675	Погашение	18.11.2010	ГПБ-4	20	Оферта
12.08.2010	Трансмашхолдинг-2	4	Оферта	18.11.2010	ММК-1	5	Оферта
12.08.2010	Вестер-Финанс-1	1,5	Оферта	22.11.2010	Сахо ГК-1	2	Оферта
12.08.2010	Европлан-1	2	Оферта	23.11.2010	Свободный Сокол-3	1,2	Оферта
17.08.2010	Виктория-Финанс-1	1,5	Оферта	23.11.2010	ЮгФинСервис-1	0,9	Оферта
20.08.2010	Железобетон Корп-1	1	Оферта	25.11.2010	ГПБ-5	20	Оферта
20.08.2010	РСХБ-6	5	Оферта	26.11.2010	РосинтерРесторантс-3	1	Погашение
21.08.2010	Петрокоммерц-6	3	Оферта	30.11.2010	ВолгаТелеком-2	0,6	Погашение
26.08.2010	Мосэнерго-2	2	Погашение	30.11.2010	ВолгаТелеком-3	0,46	Погашение
26.08.2010	Белон-Финанс-2	2	Оферта	30.11.2010	Глобус-Лизинг-Финанс-5	0,3	Погашение
26.08.2010	МИА-3	1,5	Оферта	30.11.2010	Желдорипотека-1	1,5	Погашение
26.08.2010	Уралсиб ЛК-3	1,5	Оферта	01.12.2010	Мастер-Банк-3	0,96	Оферта
26.08.2010	АМЕТ-финанс-1	2	Оферта	01.12.2010	Трансгазсервис-1	3	Оферта
26.08.2010	ВТБ 244	8	Оферта	03.12.2010	Трудовое-1н **	0,023	Оферта
27.08.2010	ТехноНИКОЛЬ-Финанс-2	3	Оферта	06.12.2010	Сатурн НПО-3	3,5	Оферта
28.08.2010	Русь-Банк-3	2	Оферта	07.12.2010	Банк Зенит-5	5	Оферта
31.08.2010	ТГК-2-1	3,08705	Оферта	08.12.2010	ИАЖС РХ-1	0,38	Погашение

AK BARC Банк (Казань)

Айдар Мухаметзянов
Зам. директора
департамента инвестиционного бизнеса
т. +7 (843) 519-38-32
mai@akbars.ru

Эдуард Вагизов
Торговые операции
т. +7 (843) 519-38-32
vagizov@akbars.ru

**Инвестиционная компания
AK BARC Финанс (Москва)****УПРАВЛЕНИЕ ТОРГОВЫХ ОПЕРАЦИЙ**

Павел Деменков
Начальник управления
доб. 115; pdemenkov@akbf.ru

ОТДЕЛ РЫНКА АКЦИЙ

Павел Соркин
Начальник отдела
Доб. 178; psorkin@akbf.ru

**ДЕПАРТАМЕНТ ОПЕРАЦИЙ
НА СРОЧНОМ РЫНКЕ**

Игорь Сокол
Управляющий директор/
Руководитель департамента
доб. 205; isokol@akbf.ru

ОТДЕЛ ТОРГОВЫХ ОПЕРАЦИЙ

Александр Верешкин
Начальник отдела
доб. 209; avereshkin@akbf.ru

Илья Чичаев
Трейдера
доб. 159; ichichaev@akbf.ru

ДЕПАРТАМЕНТ ПО РАБОТЕ С КЛИЕНТАМИ

Юрий Седых
Начальник департамента
доб. 130; ysedyh@akbf.ru

**ОТДЕЛ ПРОДАЖ И УПРАВЛЕНИЯ
ЦЕННЫМИ БУМАГАМИ**

Наталья Кондратьева
Начальник отдела
доб. 166; nkondrateva@akbf.ru

АНАЛИТИЧЕСКИЙ ОТДЕЛ

Елена Василева-Корзюк
Долговые инструменты,
макрэкономика
доб. 221; evasileva@akbf.ru

УПРАВЛЯЮЩАЯ КОМПАНИЯ АК BARC КАПИТАЛ

Александр Парамонов
доб. 113; apar@akbars.ru

Альфия Хакимова
Брокерское обслуживание
т. +7 (843) 519-39-58
esel@akbars.ru

Дамир Вафин
Торговые операции
т. +7 (843) 523-83-95
dvafin@akbars.ru

**тел. +7 (495) 644-29-95
факс +7 (495) 644-29-96**

ОТДЕЛ ДОЛГОВОГО РЫНКА

Максим Барышников
Начальник отдела
доб. 225; mbaryshnikov@akbf.ru

Степан Богданов
Трейдера
доб. 206; sbogdanov@akbf.ru

Елена Старостенкова
Трейдера
доб. 158; estarostenkova@akbf.ru

Павел Полосков
Трейдера
доб. 185; ppoloskov@akbf.ru

ОТДЕЛ БРОКЕРСКОГО ОБСЛУЖИВАНИЯ

Яна Трофимова
Начальник отдела
доб. 134; ytrofimova@akbf.ru

Полина Лазич
Банки, металлургия,
химическая промышленность
доб. 155; plazich@akbf.ru

Анна Васильева
+7 (843) 523-25-32,
avasiliieva@akbars-capital.ru

ОГРАНИЧЕНИЕ ОТВЕТСТВЕННОСТИ:

Настоящий обзор ЗАО ИК «АК BARC Финанс» (далее - Компания) носит исключительно информационный характер и не является предложением к совершению операций на рынке ценных бумаг по покупке, продаже ценных бумаг и финансовых инструментов или руководством к иным действиям. Оценки и мнения, отраженные в настоящем обзоре, основаны исключительно на заключениях аналитиков Компании в отношении рассматриваемых в обзоре ценных бумаг и эмитентов.

При подготовке настоящего обзора были использованы данные, которые Компания считает достоверными, однако Компания, ее руководство и сотрудники не могут гарантировать абсолютную точность, полноту и достоверность предоставляемой информации и нести ответственность за инвестиционные решения третьих лиц, которые могут привести к прямым или косвенным убыткам, возникшим в результате использования третьими лицами информации, содержащейся в настоящем обзоре. Компания обращает внимание, что операции на рынке ценных бумаг и финансовых инструментов связаны с риском и требуют соответствующих знаний и опыта.

Мнения, прогнозы и рекомендации, содержащиеся в данном отчете, действительны только на даты, приближенные к дате его публикации, и могут меняться в дальнейшем как следствие изменений внутреннего финансового состояния эмитентов, а также внешних условий, напрямую или косвенно влияющих на это состояние.

Компания не берет на себя обязательства регулярно обновлять информацию, которая содержится в настоящем документе или исправлять возможные неточности. Копирование и распространение информации, содержащейся в данном обзоре, возможно только с согласия ЗАО ИК «АК BARC Финанс».

ОТДЕЛ ОПЕРАЦИЙ НА МЕЖДУНАРОДНЫХ РЫНКАХ

Василий Кузьмин
Начальник отдела
доб. 185, vkuzmin@akbf.ru

Анастасия Арестова
Ассистент
aarestova@akbf.ru