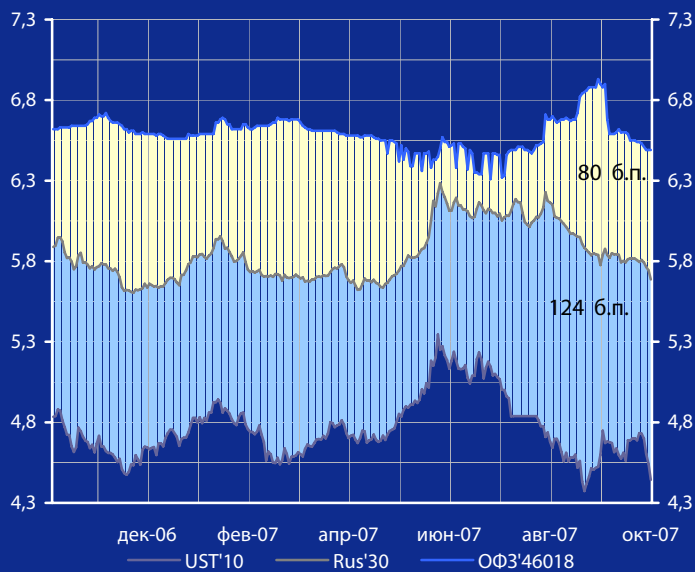
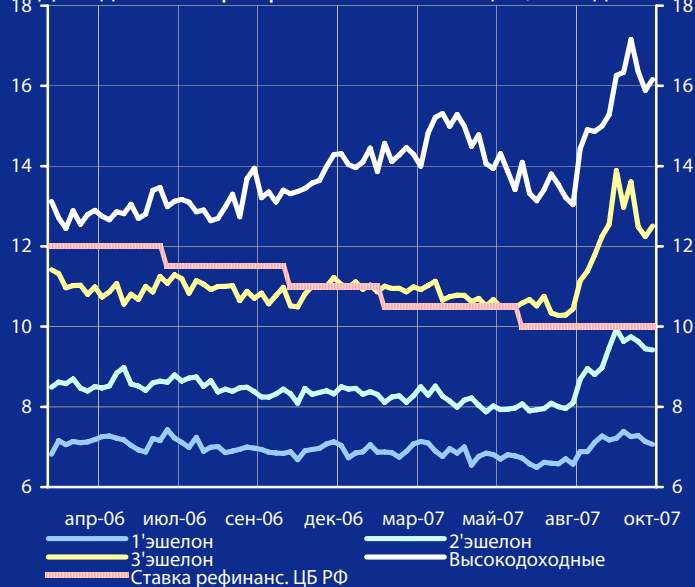


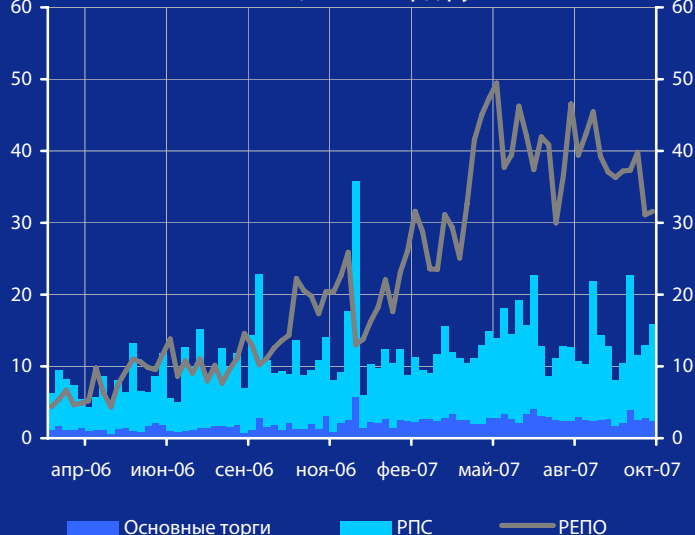
Доходность UST'10, Rus'30 и ОФЗ'46018, %



Доходность корпоративных облигаций, % годовых



Обороты торгов корпоративными облигациями, млрд.руб



# Панорама

## Краткий обзор долговых рынков

Понедельник 22 октября 2007 года

### Ключевые индикаторы рынка

Тикер	19 окт	3м max	3м min	12м max	12м min
UST'10, %	4,39	4,95	4,32	5,30	4,32
Rus'30, %	5,64	6,18	5,64	6,24	5,55
ОФЗ'46018,%	6,44	6,88	6,27	6,88	6,26
Libor \$ 3М,%	5,15	5,73	5,15	5,73	5,15
Euribor 3М,%	4,64	4,80	4,23	4,80	3,52
Mibor 3М,%	7,26	7,68	4,80	7,68	4,76
EUR/USD	1,427	1,429	1,340	1,429	1,255
USD/RUR	24,86	25,88	24,83	26,92	24,83

### Мировые рынки облигаций

Доходность 10-летних гособлигаций США (UST'10) в пятницу снизилась на 10 б.п. до уровня в 4,39% годовых на фоне существенного падения ведущих индексов американского рынка акций. [См. Стр 3](#)

### Суверенные облигации РФ

Спрэд доходности индикативного выпуска Россия-30 (Rus'30) к UST'10 расширился на 4 б.п. до уровня в 124 б.п. за счет опережающего снижения доходности облигаций UST'10. [См. Стр 3](#)

### Корпоративные рублевые облигации

На рынке рублевых корпоративных облигаций в пятницу отмечалось преимущественное снижение цен на выпуски 1 эшелона и разнонаправленная динамика доходности во 2-3 эшелонах выпусков. [См. Стр 4](#)

### Новости дня

ЦБ РФ намерен предложить банкам 2 дополнительных инструмента рефинансирования - под залог корпоративных еврооблигаций, номинированных в валюте, и кредитных требований тех заемщиков, которые не имеют рейтингов международных агентств. [См. Стр 2](#)

### Календарь событий сегодня:

США: Индекс деловой активности.

[См. Стр 5](#)

### Макроэкономические индикаторы РФ

			Изменение
ВВП (к тому же периоду прошлого года)	7,9% (за 1 пол.07г.)	6,7% (за 06 г.)	1,2%
Инфляция (Индекс потребительских цен)	0,8 (сен. 07г.)	7,5 (к дек 06г.)	
Денежная база (млрд.руб.)	3749,8 (15.10.07)	3002,0 (29.12.06)	747,8
Золотовалютные резервы (\$, млрд.)	434,0 (12.10.07)	303,0 (25.12.06)	131,0
Остатки на к/с банков *)	432,7	513,4	-80,7
Депозиты банков в ЦБ *)	437,5	394,1	43,4
Сальдо операций ЦБ РФ *)	94,8	55,6	39,2
*) в млрд. руб. на дату (22.10.07) (19.10.07)			

## Макроэкономика и банковская система

**Центральный банк РФ повысит ставку рефинансирования до конца 2007 г.** в связи с высокой инфляцией, заявил первый зампред ЦБ А. Улюкаев. По оценке ЦБ РФ, инфляция по итогам 2007 г. составит между 9,5% и 10%.

**Центральный банк РФ** для смягчения кризиса ликвидности намерен в течение месяца предложить банкам 2 дополнительных инструмента рефинансирования - под залог корпоративных еврооблигаций, номинированных в валюте, и кредитных требований тех заемщиков, которые не имеют рейтингов международных агентств.

**Минфин России** в условиях кризиса ликвидности отказался от предоставленной ему Правительством РФ возможности увеличить объем размещения госбумаг в 2007 г. на 100 млрд. руб. Кроме того, Минфин предполагает предоставить банкам доступ к казначейским остаткам. Директор департамента госдолга Минфина Д.Панкин сообщил, что сейчас остатки на счету Казначейства в Центробанке превышают 1,5 трлн. руб. "В соответствии с новым Бюджетным кодексом, который вступает в силу с 1 января 2008 года, появится возможность размещать остатки казначейства на счетах в коммерческих банках. Возможно, в связи с ситуацией с ликвидностью это будет целесообразно", - сказал Панкин.

**Индекс цен производителей промышленной продукции** России в сентябре 2007 г., по предварительным данным, снизился на 0,6% по сравнению с ростом на 2,1% месяцем ранее и 1,4% годом ранее, сообщил Росстат. С начала года рост оптовых цен составил 17,0% по сравнению с 15,2% за аналогичный период прошлого года.

**Инвестиции в основной капитал** в России в сентябре 2007 г. выросли на 16,1% по сравнению с сентябрем 2006 г. и составили 612 млрд. руб. При этом по сравнению с августом 2007 г. инвестиции в основной капитал выросли на 0,3%, сообщил Росстат. В январе-сентябре 2007 г. инвестиции в основной капитал в РФ выросли на 21,2% по сравнению с аналогичным периодом 2006 г.

## Новости рынка облигаций

**Всемирный Банк (ВБ)** намерен инвестировать в облигации российских компаний около \$150 млн. Эта сумма будет направлена в рамках создаваемого банком фонда инвестирования в облигации развивающихся рынков. Всего в рамках данного проекта к началу 2008 г. планируется собрать \$5 млрд., которые получат порядка 20 стран. РФ получит 3% от этой суммы. Больше же всех - по 10% - получат Бразилия, Мексика, Польша, Китай, Индия и ЮАР.

**ИФД "Капиталь"** разместил конвертируемые в ADR ЛУКОЙЛа облигации объемом \$1,262 млрд. Ставка купона установлена в размере 6,75% годовых. Средства привлекаются с целью покупки ОАО "ЮГК ТКГ-8". Структура финансирования предполагает возможность для ИФД "Капиталь" погасить облигации за наличные средства при наступлении срока погашения.

**ВТБ** планирует до конца текущего года разместить рублевые облигации. Точные сроки размещения и предполагаемый объем выпуска будут зависеть от конъюнктуры рынка. На 2007 год ВТБ планировал заимствования в рублевом эквиваленте суммы в \$10 млрд. Сейчас \$7,5 млрд. уже привлечены.

**Банк Москвы** намерен разместить 3 выпуска облигаций объемом 10 млрд. руб. каждый.

**Строительный холдинг "ЛенспецСМУ"** снова выйдет на зарубежные рынки заимствований, несмотря на сложную ситуацию. В декабре холдинг планирует разместить CLN объемом \$100 млн.

**МОЭК** (Московская объединенная энергетическая компания) намерена выпустить облигации объемом в 6 млрд. руб. Срок обращения - не менее 5 лет. До размещения выпуска облигаций Банк Москвы предоставит МОЭК бридж-кредит на 2 млрд. руб. под 8,5% годовых. Размер комиссии банка за организацию займа составит 0,149% от номинала выпуска.

**ТКС:** Размещение дебютного облигационного займа банка «Тинькофф Кредитные Системы» состоится 23 октября 2007 г. Общий объем выпуска составляет 1,5 млрд. руб. Срок обращения займа - 3 года. Эмитентом принято решение о приобретении облигации через 1 год.

## Корпоративные новости

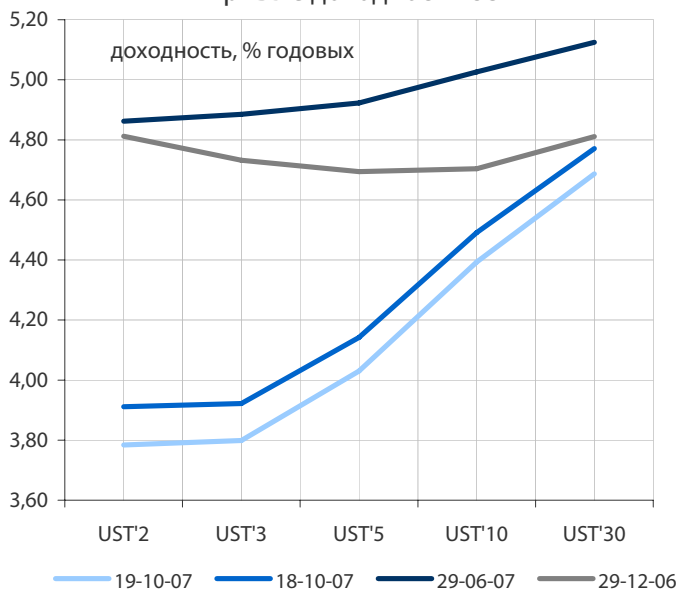
**Чистая прибыль ОАО "Российские железные дороги"** за 2006 г. по МСФО увеличилась по сравнению с 2005 г. на 22,19% - до 139,8 млрд. руб. Консолидированные доходы холдинга за 2006 г. составили 877,9 млрд. руб., увеличившись на 17,2% по сравнению с предыдущим годом.

**СЗТ:** Агентство Fitch Ratings повысило рейтинги ОАО "Северо-Западный Телеком" (СЗТ): долгосрочный рейтинг дефолта эмитента (РДЭ) с уровня В+ до ВВ- и национальный долгосрочный рейтинг с А(rus) до А+(rus). Fitch исключило эти рейтинги из списка Rating Watch "позитивный" и присвоило им прогноз "стабильный". "Данное рейтинговое действие последовало за объявлением компании о проведении продажи своего пакета акций в размере 15% в "Телекоминвесте" за \$410 млн.", - отмечается в сообщении агентства.

**ОАО "Новороссийский морской торговый порт"** (НМТП) начинает road show, предваряющее публичное размещение акций (IPO) компании, которое должно состояться в ноябре.

*По материалам газет «Ведомости», «Коммерсант», а также Reuters, interfax.ru, prime-tass.ru, rbc.ru, akm.ru и др.*

Кривые доходности UST

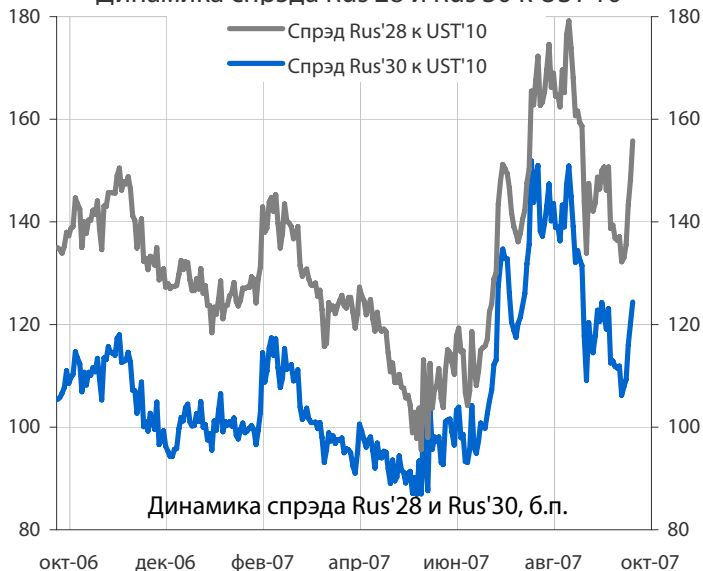


**Облигации казначейства США**

Доходность 10-летних гособлигаций США (UST'10) в пятницу снизилась на 10 б.п. до уровня в 4,39% годовых на фоне существенного падения ведущих индексов американского рынка акций. Выступивший в пятницу глава ФРС США Б.Бернанке заявил, что "новые потрясения, новые события, новые финансовые инновации – все эти факторы практически не позволяют предусмотреть заранее, какие новые проблемы могут возникнуть в будущем", а это мешает ФРС проводить предсказуемую денежно-кредитную политику.

Индикатор	19 окт	3-мес		12-мес	
		макс.	мин.	макс.	мин.
UST'5 Ytm, %	4,03	4,84	3,99	5,21	3,99
UST'10 Ytm, %	4,39	4,95	4,32	5,30	4,32
UST'30 Ytm, %	4,69	5,06	4,64	5,40	4,54

Динамика спреда Rus'28 и Rus'30 к UST'10

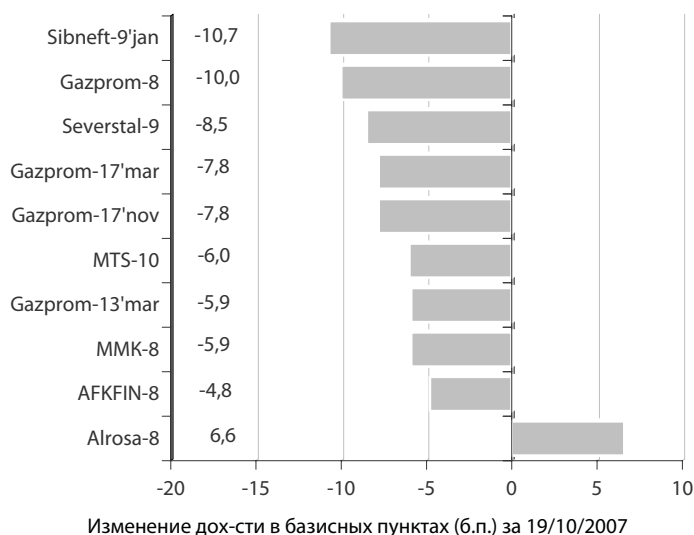


**Суверенные еврооблигации РФ**

Спред доходности индикативного выпуска Россия-30 (Rus'30) к UST'10 расширился на 4 б.п. до уровня в 124 б.п. за счет опережающего снижения доходности облигаций UST'10. Мы ожидаем сегодня колебаний спреда доходности между UST'10 и Rus'30 в районе 125 б.п..

Индикатор	19 окт	3-мес		12-мес	
		макс.	мин.	макс.	мин.
Rus'30 Ytm, %	5,64	6,18	5,64	6,24	5,55
спред к UST'10	124	152	105	152	87
Rus'28 Ytm, %	5,95	6,32	5,95	6,32	5,85
спред к UST'10	156	179	123	179	96

Лидеры падения и роста рынка валютных корпоративных облигаций



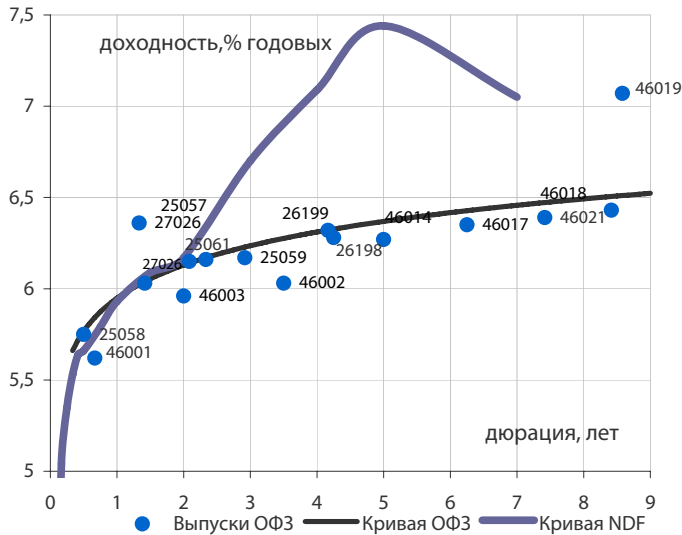
**Корпоративные еврооблигации**

Индикативные доходности российских корпоративных еврооблигаций в пятницу в основном снизились в условиях понижения доходности базовых активов. В лидерах снижения индикативной доходности были облигации Sibneft-9 и Gazprom-9. Лидерами роста доходности стали евробонды Alrosa-8. В потоке корпоративных новостей нам бы хотелось выделить сообщения о решении Всемирного Банка (ВБ) инвестировать в облигации российских компаний около \$150 млн. Интерес для ВБ, на наш взгляд, могут представлять евробонды с высокой дюрацией инфраструктурных компаний и крупных отечественных банков.

**Торговые идеи**

Доходность евробондов НМТП на фоне подготовки компании к IPO, на наш взгляд, находится на достаточно привлекательном уровне.

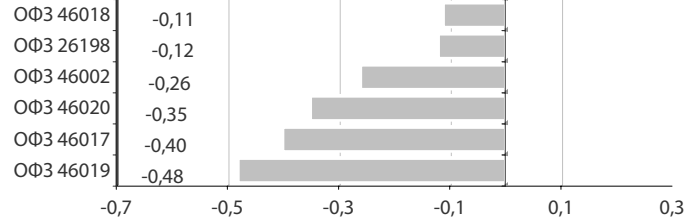
Кривые доходности ОФЗ и NDF на 19/10/2007



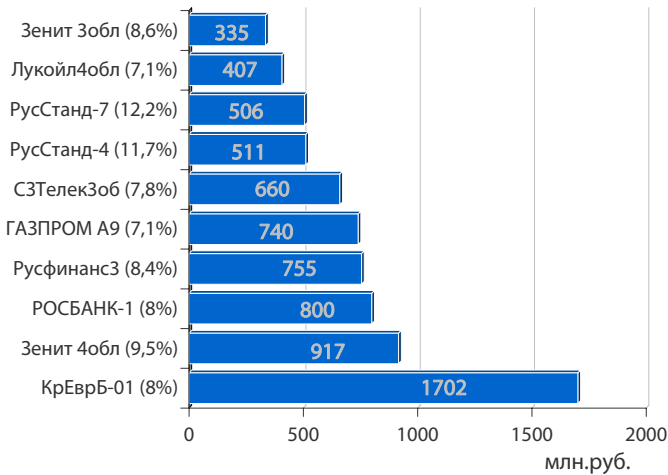
**Облигации федерального займа**

В пятницу на рынке госбумаг котировки облигаций в основном снизились. В лидерах снижения цен оказался выпуск ОФЗ 46019 с дюрацией 8,6 года и выпуск ОФЗ 46017 с дюрацией 6,3 года. Негативно отразилось на рынке сообщение о предполагаемом повышении ЦБ РФ ставки рефинансирования. Мы ожидаем сегодня продолжения снижения котировок госбумаг.

Лидеры роста и падения среди ОФЗ за 19/10/2007, в %



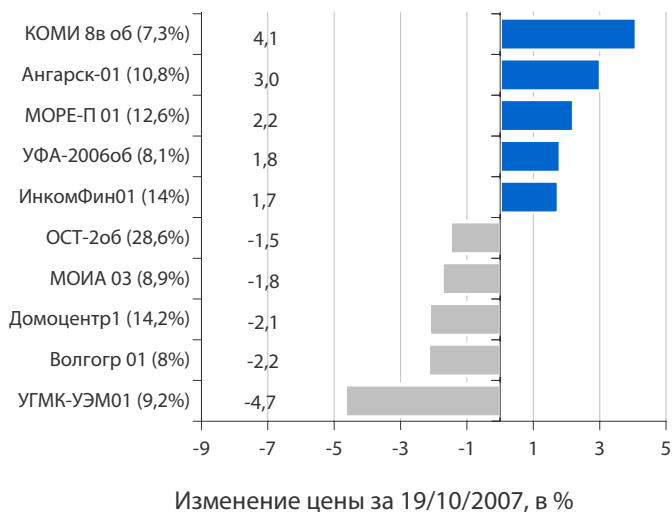
Лидеры оборота за 19/10/2007 (доход-сть по Close)



**Корпоративные облигации и облигации региональных и муниципальных органов власти (РиМОВ)**

На рынке рублевых корпоративных облигаций в пятницу отмечалось преимущественное снижение цен на выпуски 1 эшелона и разнонаправленная динамика доходности во 2-3 эшелонах выпусков. В лидерах рыночного оборота в пятницу были в основном выпуски 1-2 эшелона. Изменения котировок облигаций, которые стали лидерами по обороту торгов, были незначительными и разнонаправленными. Лидерами роста цен среди облигаций с наибольшим оборотом торгов в пятницу стали облигации Зенит 4обл с доходностью 9,5% годовых, выросшие в цене на 0,05%, а также выпуск СЗТелек3об с доходностью 7,8% годовых, повысившийся в цене на 0,05%. В лидерах снижения цен среди облигаций с наибольшим оборотом торгов были выпуск облигаций Лукойл4обл с доходностью 7,1% годовых, упавший в цене на 0,17%, а также выпуск облигаций ГАЗПРОМ А9 с доходностью 6,9% годовых, снизившийся в цене на 0,06%. Отметим, что повышенным спросом в последние дни минувшей недели пользовались облигации банковского сектора, которые отметились увеличенным оборотом торгов и сдержанным ростом котировок. Повышение агентством Fitch Ratings рейтингов ОАО "Северо-Западный Телеком" (СЗТ) стимулировало интерес инвесторов к его облигациям и привело к снижению их доходности. Намерение Банка России предложить дополнительные инструменты рефинансирования, по нашему мнению, окажет стабилизирующее влияние на рынок корпоративных облигаций в среднесрочной перспективе. Однако, в ближайшее время ситуация с рублевой ликвидностью может осложниться на фоне предстоящих налоговых выплат. В этих условиях мы ожидаем стабилизации доходностей облигаций в 1-3 эшелонах выпусков вблизи достигнутых уровней.

Лидеры и аутсайдеры 19/10/2007 (дох-сть по Close)



<b>вторник 23 октября 2007 г.</b>	<b>1,50 млрд. руб.</b>
□ ТКС Банк 01	1,50 млрд. руб.
<b>среда 24 октября 2007 г.</b>	<b>0,13 млрд. руб.</b>
□ РФЦ-Лизинг-02	0,13 млрд. руб.
<b>понедельник 19 ноября 2007 г.</b>	<b>0,50 млрд. руб.</b>
□ Банк Электроника-02	0,50 млрд. руб.

## Выплаты купонов

понеделник 22 октября 2007 г.	60,89	млн. руб.
□ ПФПГ-Финанс, 1	60,89	млн. руб.
вторник 23 октября 2007 г.	1442,31	млн. руб.
□ Московская область, 25006	538,56	млн. руб.
□ Московская область, 25004	263,23	млн. руб.
□ Промтрактор-Финанс, 2	160,80	млн. руб.
□ УРСА Банк, 5	150,33	млн. руб.
□ Ярославская обл, 34006	77,28	млн. руб.
□ Альянс Русский Текстиль, 3	71,81	млн. руб.
□ Виват-финанс, 1	59,84	млн. руб.
□ Пермский Моторный Завод, 1	28,72	млн. руб.
□ Городской супермаркет, 1	27,40	млн. руб.
□ Банк Солидарность, 2	25,35	млн. руб.
□ Чувашия, 31006	20,54	млн. руб.
□ Новые черемушки, 2	8,45	млн. руб.
□ Россия, 26192	2,00	млн. руб.
□ Россия, 26193	2,00	млн. руб.
□ Россия, 26194	2,00	млн. руб.
□ Россия, 26195	2,00	млн. руб.
□ Россия, 26196	2,00	млн. руб.
среда 24 октября 2007 г.	2756,28	млн. руб.
□ Россия, 25057	774,90	млн. руб.
□ Московская область, 26007	638,24	млн. руб.
□ Россия, 25059	623,61	млн. руб.
□ Санкт-Петербург, 26007	134,70	млн. руб.
□ Ленэнерго, 3	119,97	млн. руб.
□ Самохвал, 1	85,26	млн. руб.
□ КД авиа-Финансы, 1	64,82	млн. руб.
□ Уральский лизинговый центр, 1	57,34	млн. руб.
□ Синергия, 1	53,35	млн. руб.
□ МГТС, 4	53,10	млн. руб.
□ Интурист, ВАО, 1	44,88	млн. руб.
□ ЮЛК-ФИНАНС, 1	34,90	млн. руб.
□ АрнестФинанс, 1	28,72	млн. руб.
□ Иркутская область, 31002	21,54	млн. руб.
□ Белгородская область, 24002	20,95	млн. руб.
четверг 25 октября 2007 г.	1232,09	млн. руб.
□ ВТБ, 5	220,65	млн. руб.
□ ОГК-6, 1	188,25	млн. руб.
□ Содружество-Финанс, 01	130,28	млн. руб.
□ Группа Джей Эф Си, 1	92,24	млн. руб.
□ Нижегородская область, 34003	86,76	млн. руб.
□ СОК-Автокомпонент, 1	65,82	млн. руб.
□ ПИВДОМ, 1	64,82	млн. руб.
□ ЦУН ЛенСпецСМУ, 1	56,10	млн. руб.
□ Якутия (Саха), 35002	48,63	млн. руб.
□ Связь-Банк, 1	44,38	млн. руб.
□ АКИБАНК, 1	34,70	млн. руб.
□ Жилсоципотека-Финанс, 1	34,40	млн. руб.
□ БЕЛАЗКОМПЛЕКТ ПЛЮС, 1	31,42	млн. руб.
□ Магнолия, 1	29,79	млн. руб.
□ УРСА Банк, 6	28,61	млн. руб.
□ Банк Союз, 1	23,06	млн. руб.
□ Арсенал, 2	18,92	млн. руб.
□ МЛК-Финанс, 1	17,69	млн. руб.
□ Томск-Инвест, 1	15,58	млн. руб.

## Погашения и оферты

понеделник 22 октября 2007 г.		
□ ПФПГ-Финанс, 1	оферта	1,10 млрд. руб.
□ РКС, 1	оферта	1,50 млрд. руб.
□ АЦБК-Инвест, 3	оферта	1,50 млрд. руб.
среда 24 октября 2007 г.		
□ Уральский лиз.центр, 1	оферта	1,00 млрд. руб.
пятница 26 октября 2007 г.		
□ Евросервис Финанс, 1	погашение	0,60 млрд. руб.
□ Нордтекс 1	оферта	1,00 млрд. руб.
□ Москва, 40	погашение	5,00 млрд. руб.
вторник 30 октября 2007 г.		
□ БАНАНА-МАМА, 1	оферта	1,00 млрд. руб.
□ Инвесткомпания РУБИН, 1	оферта	1,20 млрд. руб.
среда 31 октября 2007 г.		
□ Синергия, 1	оферта	1,00 млрд. руб.
четверг 1 ноября 2007 г.		
□ Промсвязьбанк, 4	погашение	0,60 млрд. руб.
□ Альянс Рус.Текстиль, 3	оферта	1,20 млрд. руб.
□ Салаватстекло, 2	оферта	1,20 млрд. руб.
□ Уралсвязьинформ, 4	погашение	3,00 млрд. руб.
воскресенье 4 ноября 2007 г.		
□ ДАТА-ЦЕНТР, 1	погашение	0,03 млрд. руб.
□ ДАТА-ЦЕНТР, 2	погашение	0,03 млрд. руб.
вторник 6 ноября 2007 г.		
□ Жилсоципотека-Финанс1	оферта	0,60 млрд. руб.
□ СЛАВИНВЕСТБАНК, 2	оферта	0,90 млрд. руб.
пятница 9 ноября 2007 г.		
□ Искитимцемент, 2	оферта	0,50 млрд. руб.
понеделник 12 ноября 2007 г.		
□ СОРУС КАПИТАЛ, 1	оферта	1,20 млрд. руб.
вторник 13 ноября 2007 г.		
□ ЭйрЮнион, 1	оферта	1,50 млрд. руб.
□ Салаватнефтеоргсинтез2	оферта	3,00 млрд. руб.
четверг 15 ноября 2007 г.		
□ Банк Спурт, 01	погашение	0,50 млрд. руб.
□ Автоприбор, 1	оферта	0,50 млрд. руб.
□ Атлант-М, 01	оферта	1,00 млрд. руб.
□ ЭйВи, 1	погашение	1,20 млрд. руб.
□ ХК Амтел, 1	погашение	1,20 млрд. руб.
пятница 16 ноября 2007 г.		
□ Мос.Залоговый банк, 1	оферта	0,80 млрд. руб.
□ Собинбанк, 1	оферта	1,05 млрд. руб.
вторник 20 ноября 2007 г.		
□ Россия, 26176	погашение	0,01 млрд. руб.
□ Россия, 26180	погашение	0,01 млрд. руб.
□ Балтика, 01	погашение	1,00 млрд. руб.

**понедельник 22 октября 2007 г.**

- Япония: Экономический отчет за октябрь
- США: Заседание МВФ и Всемирного банка в Вашингтоне
- 16:30 США: Индекс деловой активности ФРБ Чикаго за сентябрь

**вторник 23 октября 2007 г.**

- 13:00 Еврозона: Новые промышленные заказы за август Прогноз - 0.9% м/м, 6.0% г/г
- 14:00 Великобритания: Отчет Конфедерации Британских Промышленников (индекс оптимизма) за 4 квартал
- 14:00 Великобритания: Отчет Конфедерации Британских Промышленников (баланс продаж) за октябрь
- 18:00 США: Индекс деловой активности в производственном секторе по данным ФРБ Ричмонда за октябрь
- 18:00 США: Количество запланированных увольнений за сентябрь
- США: Выступление президента ФРБ Чикаго Charles Evans по вопросам экономических перспектив страны.

**среда 24 октября 2007 г.**

- 03:50 Япония: Сальдо торгового баланса за сентябрь Прогноз - ¥1470.0 млрд.
- 11:35 Еврозона: Выступление члена правления ЕЦБ Jose Manuel Gonzalez-Paramo
- 12:00 Еврозона: Индекс деловой активности в секторе услуг за октябрь Прогноз - 54.6
- 12:00 Еврозона: Индекс деловой активности в производственном секторе за октябрь Прогноз - 53.0
- 12:00 Еврозона: Сальдо платежного баланса за август
- 15:00 США: Индекс рефинансирования за неделю до 19 октября
- 18:00 США: Продажи на вторичном рынке жилья за сентябрь Прогноз - 5.28 млн.
- 18:30 США: Запасы нефти и нефтепродуктов за неделю до 19 октября

**четверг 25 октября 2007 г.**

- Великобритания: Отчет Банка Англии по финансовой стабильности.
- 03:50 Япония: Индекс цен на корпоративные услуги за сентябрь Прогноз - 1.0%
- 12:00 Германия: Индекс деловых ожиданий за октябрь Прогноз - 98.4
- 12:00 Германия: Индекс оценки текущей экономической ситуации за октябрь Прогноз - 109.7
- 12:00 Германия: Индекс настроения в деловых кругах за октябрь Прогноз - 103.7
- 12:30 Великобритания: Объемы ипотечного кредитования за сентябрь
- 16:30 США: Заказы на товары длительного пользования за сентябрь Прогноз - 1.5%
- 16:30 США: Количество заявок на пособие по безработице за неделю до 20 октября Прогноз - 315 тыс.
- 18:00 США: Индекс количества приглашений о трудоустройстве за сентябрь Прогноз - 23
- 18:00 США: Продажи на первичном рынке жилья за сентябрь Прогноз - 775,000
- 18:30 США: Запасы природного газа за неделю до 19 октября
- 19:00 США: Индекс деловой активности в производственном секторе по данным ФБ Канзаса за октябрь

**пятница 26 октября 2007 г.**

- 03:30 Япония: Индекс потребительских цен по Токио за октябрь Прогноз - -0.1%
- 03:30 Япония: Стержневой индекс потребительских цен по стране в целом за сентябрь Прогноз - -0.1%
- 03:50 Япония: Промышленное производство за сентябрь Прогноз - -1.3%
- 10:00 Германия: Индекс доверия потребителей за ноябрь
- 12:00 Еврозона: Сердняя скользящая за 3 месяца по денежному агрегату М3 за сентябрь Прогноз - 11.5%
- 12:00 Еврозона: Денежный агрегат М3 за сентябрь Прогноз - 11.3%
- 18:00 США: Индекс настроения потребителей по данным Мичиганского Университета за октябрь Прогноз - 82.5
- 19:00 Германия: Гармонизированный индекс потребительских цен за октябрь Прогноз - 2.7%
- 19:00 Германия: Индекс потребительских цен за октябрь Прогноз - 0.1% м/м, 2.4% г/г

**ОАО «Промсвязьбанк»**

109052, Москва,  
ул. Смирновская, 10, стр. 22

**Круглосуточная  
информационно-справочная служба банка:**

8 800 555-20-203 (звонок из регионов РФ бесплатный)  
+7 (495) 787-33-34

**Инвестиционный департамент**

т.: +7 (495) 777-10-20 доб. 70-53-03, 70-20-00

ф.: +7 (495) 777-10-20 доб. 70-47-37

E-mail: [ib@psbank.ru](mailto:ib@psbank.ru)

**Руководство****Зибарев Денис Александрович**

[Zibarev@psbank.ru](mailto:Zibarev@psbank.ru)

Руководитель департамента

70-47-77

**Тулинов Денис Валентинович**

[Tulinov@psbank.ru](mailto:Tulinov@psbank.ru)

Руководитель департамента

70-47-38

**Субботина Мария Александровна**

[Subbotina@psbank.ru](mailto:Subbotina@psbank.ru)

Заместитель руководителя департамента

70-47-33

**Аналитическое управление****Бобовников Андрей Игоревич**

[Bobovnikov@psbank.ru](mailto:Bobovnikov@psbank.ru)

Начальник отдела

70-47-31

**Шагов Олег Борисович**

[Shagov@psbank.ru](mailto:Shagov@psbank.ru)

Главный специалист

70-47-34

**Крусткалн Ян Эдуардович**

[Krustkaln@psbank.ru](mailto:Krustkaln@psbank.ru)

Главный специалист

70-47-32

**Жариков Евгений Юрьевич**

[Zharikov@psbank.ru](mailto:Zharikov@psbank.ru)

Ведущий специалист

70-47-35

**Захаров Антон Александрович**

[Zakharov@psbank.ru](mailto:Zakharov@psbank.ru)

Специалист

70-47-75

**Управление торговли и продаж****Павленко Анатолий Юрьевич**

[APavlenko@psbank.ru](mailto:APavlenko@psbank.ru)

Треjder

Прямой: +7(495)705-90-69

+7(495)777-10-20 доб. 70-47-23

**Рыбакова Юлия Викторовна**

[Rybakova@psbank.ru](mailto:Rybakova@psbank.ru)

Треjder

Прямой: +7(495)705-90-68

+7(495)777-10-20 доб. 70-47-41

Настоящий информационно-аналитический обзор предоставляется исключительно в информационных целях и не содержит рекомендаций или предложений о совершении сделок. ОАО «Промсвязьбанк» уведомляет, что использование представленной информации не обеспечивает защиту от убытков или получение прибыли. ОАО «Промсвязьбанк» и его сотрудники не несут ответственности за полноту и точность предоставленной информации, а также последствия её использования, и оставляют за собой

право пересмотреть ее содержание в любой момент без предварительного уведомления.

ОАО «Промсвязьбанк», Москва, ул. Смирновская, 10, т.: 777-10-20, web-сайт: [www.psbank.ru](http://www.psbank.ru)

Аналитическое управление Инвестиционного Департамента, т. 777-10-20(доб. 704733), e-mail: [ib@psbank.ru](mailto:ib@psbank.ru)