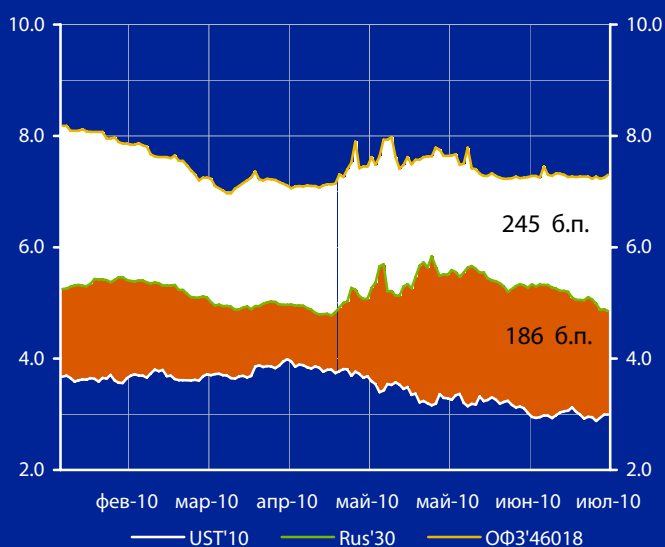
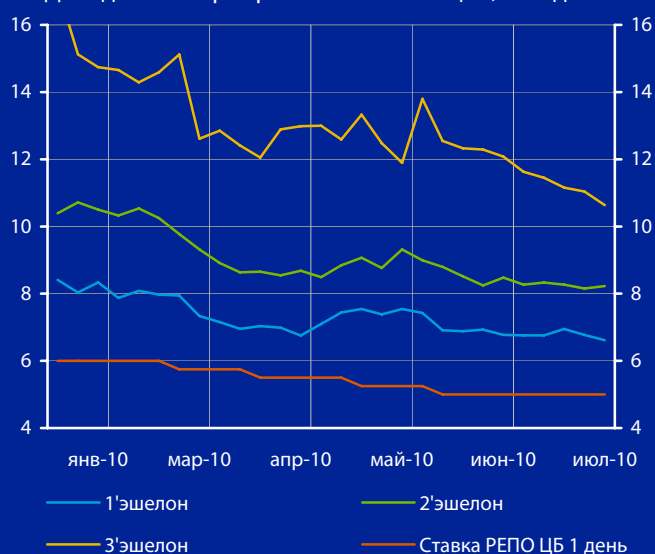


Доходность UST'10, Rus'30 и ОФЗ'46018, %



Доходность корпоративных облигаций, % годовых



Панорама

Краткий обзор долговых рынков

Вторник 27 июля 2010 года

Ключевые индикаторы рынка

Тикер	26 июл	3м max	3м min	12м max	12м min
UST'10, %	2.99	3.77	2.88	3.99	2.88
Rus'30, %	4.85	5.84	4.85	7.53	4.77
ОФЗ'46018, %	7.30	7.98	7.23	12.96	6.97
Libor \$ 3M, %	0.49	0.54	0.33	0.54	0.25
Euribor 3M, %	0.89	0.89	0.65	0.91	0.63
MosPrime 3M, %	3.86	4.44	3.85	11.97	3.85
EUR/USD	1.299	1.329	1.192	1.513	1.192
USD/RUR	30.23	31.80	29.19	32.38	28.69

Облигации казначейства США

После снижения в пятницу в понедельник котировки treasuries двигались в боковом диапазоне - рост аппетита к риску ограничивает привлекательность UST, который был поддержан хорошими данными с первичного рынка жилья. По итогам торгов доходность UST'10 осталась на уровне 2,99%, UST'30 - также не изменилась - 4,02%.

См. стр. 3

Суверенные облигации РФ и ЕМ

Котировки суверенных еврооблигаций развивающихся стран продолжают расти на фоне восстановления спроса на рискованные активы. Нефть WTY держится у отметки \$79 за баррель 4-й день подряд, что благоприятно отражается на стоимости «сырьевых» бумаг. Вместе с тем, определенным негативом для рынка является повышение ставки ЦБ Индии.

См. стр. 3

Корпоративные рублевые облигации

Вчера активность на рынке рублевого долга заметно снизилась после заметного роста котировок на прошлой неделе и налоговых выплат в понедельник. Сегодня рынок окончательно прекратил рост, в I-II эшелонах стали видны «офера». Мы ожидаем, что рынок, как минимум, до пятницы войдет в фазу бокового дрейфа.

См. стр. 4

Показатели банковской ликвидности

Показатели банковской ликвидности	Изменение	
Остатки на к/с банков	403.5	458.9
Депозиты банков в ЦБ	526.0	598.9
Сальдо операций ЦБ РФ (млрд. руб.)	91.3	105.1
	(27.07.2010)	(26.07.2010)

Макроэкономика и банковская система

Средневзвешенная ставка по кредитам в рублях, выданным банками РФ (без учета Сбербанка) (SBER) нефинансовым предприятиям на срок до года, в июне 2010 года увеличилась до 11,5% годовых после того, как в апреле-мае она достигла минимума с июля 2008 года - 11,4%. Согласно данным, опубликованным ЦБ РФ, за первый квартал текущего года средняя ставка по корпоративным кредитам снизилась на 2,2 процентного пункта (п.п.), с 13,6% годовых в декабре, во втором квартале ставки стабилизировались на уровне 11,4-11,5%, что соответствует докризисному уровню весны-лета 2008 года.

Поступления налогов и сборов в консолидированный бюджет РФ в январе-июне 2010 года выросли на 30% по сравнению с аналогичным периодом 2009 года и составили 3 трлн 739 млрд рублей, говорится в сообщении ФНС. В том числе поступления в федеральный бюджет увеличились на 38,8% - до 1 трлн 556,9 млрд рублей, в консолидированные бюджеты субъектов РФ - на 24,4%, до 2 трлн 182,1 млрд рублей. Основная масса администрируемых ФНС доходов федерального бюджета обеспечена поступлениями налога на добычу полезных ископаемых (НДПИ) (43%), налога на добавленную стоимость (НДС) (42%) и налога на прибыль (8%).

Новости рынка облигаций

Белоруссия может разместить 5-летние евробонды объемом примерно \$500 млн с доходностью 9-9,25% годовых, сообщил агентству "Интерфакс-АФИ" источник в банковских кругах. На прошлой неделе сообщалось, что неофициальный ориентир 5-летних суверенных евробондов Белоруссии находится в диапазоне 9-9,5% годовых.

Международный промышленный банк (МПБ) исполнил условия принятия инвесторами плана реструктуризации евробондов на 200 млн евро, по которым допустил дефолт при погашении в начале июля, говорится в сообщении банка. План реструктуризации был одобрен собранием инвесторов 21 июля в Лондоне. В частности, банк выплатил инвесторам премию за "раннее согласие" на реструктуризацию в 5% от номинала бондов, а также погасил купон, ставка которого равна 9% годовых.

Банк "Тинькофф кредитные системы" (ТКС банк) в понедельник полностью разместил облигации 2-й серии на 1,4 млрд рублей, говорится в сообщении кредитной организации. Ставка купона облигаций на весь период обращения была определена на уровне 20% годовых по итогам прошедшего 22 июля сбора заявок инвесторов. Облигации размещаются по цене в 95,75% от номинала, составляющего 1 тыс. рублей.

Новости эмитентов

Москва: агентство Fitch Ratings подтвердило долгосрочные рейтинги Москвы в иностранной и национальной валюте "BBB", говорится в пресс-релизе агентства. Прогноз долгосрочных рейтингов - "стабильный". Как говорится в сообщении Fitch, рейтинги Москвы отражают ус-

тойчивую экономику города, сильные показатели операционного баланса, гибкость капитальных расходов и сильные показатели обеспеченности долга. Кроме того, рейтинги учитывают растущий прямой долг и ухудшение бюджетных показателей Москвы в 2009 году как следствие снижения налоговых доходов в результате замедления национальной экономики.

Сибирьтелеком: чистая прибыль ОАО "Сибирьтелеком" по РСБУ во II квартале 2010 года составила 1,197 млрд рублей, что на 40,2% больше показателя за I квартал - 853,5 млн рублей, говорится в сообщении компании. Таким образом, чистая прибыль "Сибирьтелекома" по итогам первого полугодия составила 2,05 млрд рублей, что почти в 2 раза превышает уровень аналогичного периода прошлого года - 1,07 млрд рублей.

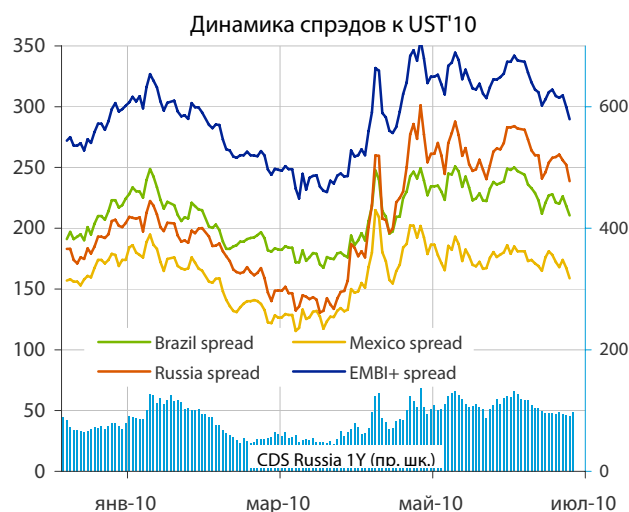
ЮТК: чистая прибыль ЮТК по РСБУ во II квартале 2010 года составила 602,49 млн рублей, что на 35,8% меньше показателя за I квартал - 939,09 млн рублей, говорится в сообщении компании. Таким образом, чистая прибыль ЮТК по итогам первого полугодия составила 1,54 млрд рублей, что почти в 3 раза превышает уровень аналогичного периода прошлого года - 517,8 млн рублей.

МОЭСК в первом полугодии 2010 года увеличило чистую прибыль по РСБУ в 1,5 раза по сравнению с аналогичным периодом 2009 года - до 6,8 млрд рублей. Как говорится в сообщении МОЭСК, во II квартале чистая прибыль составила 4,68 млрд рублей. По сравнению с предыдущим кварталом, показатель повысился в 2,2 раза, что было вызвано ростом выручки во II квартале на 0,34% и снижением затрат из себестоимости на 12,95%, отмечается в материалах сетевой компании.

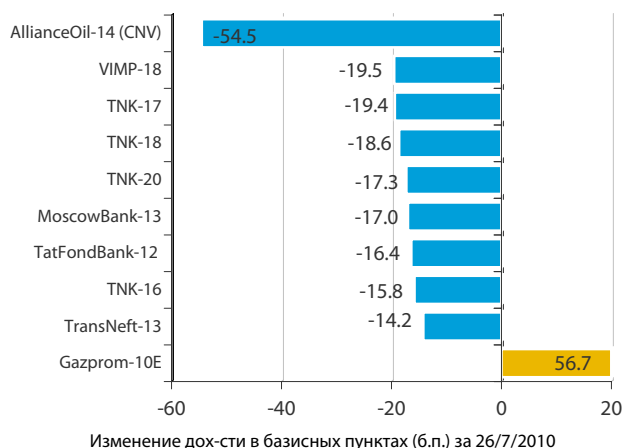
ОАО "Северсталь" в I полугодии 2010 года увеличило производство стали на 28% по сравнению с аналогичным периодом прошлого года - до 8,66 млн тонн, говорится в сообщении компании. Выпуск стали во II квартале вырос на 11% по сравнению с I кварталом - до 4,56 млн тонн. Выпуск проката в первом полугодии вырос на 33% - до 6,951 млн тонн, в том числе во втором квартале - на 15%, до 3,724 млн тонн. Производство чугуна за 6 месяцев составило 6,48 млн тонн, увеличившись на 36%. Производство золота за полугодие составило 259,993 тыс. тройских унций, увеличившись на 16% по сравнению с первым полугодием прошлого года.

ОАО "Седьмой континент" получило по итогам 2009 года 1,15 млрд рублей чистой прибыли за вычетом доли меньшинства, что на 13,7% меньше, чем в 2008 году, когда компания заработала 1,34 млрд рублей чистой прибыли. Как сообщается в годовом отчете компании по МСФО, прибыль после уплаты налогов за отчетный период составила 1,19 млрд рублей по сравнению с 1,17 млрд рублей годом ранее. Чистая выручка компании в 2009, согласно аудированным данным, выросла на 12% до 44,6 млрд рублей. Доля в выручке продовольственных и непродовольственных товаров составила 94,8%, доходы от маркетинговых услуг, аренды и прочих источников - 5,2%. Показатель EBITDA по итогам 2009 года составил 4,1 млрд рублей, рентабельность по EBITDA - 9,2%.

Индикатор	26 июл	3-мес макс.	3-мес мин.	12-мес макс.	12-мес мин.
UST'2 Ytm, %	0.59	1.03	0.56	1.30	0.56
UST'5 Ytm, %	1.73	2.50	1.64	2.82	1.64
UST'10 Ytm, %	2.99	3.77	2.88	3.99	2.88
UST'30 Ytm, %	4.02	4.63	3.89	4.84	3.89
Rus'30 Ytm, %	4.85	5.84	4.85	7.53	4.77
спрэд к UST'10	185.8	268.1	139.0	398.3	95.8



Лидеры падения и роста рынка валютных корпоративных облигаций



Облигации казначейства США

После снижения в пятницу в понедельник котировки *treasuries* двигались в боковом диапазоне - рост аппетита к риску ограничивает привлекательность UST, который был поддержан хорошими данными с первичного рынка жилья. По итогам торгов доходность UST'10 осталась на уровне 2,99%, UST'30 - также не изменилась - 4,02%.

В понедельник инвесторов обрадовало улучшение прогнозов FedEx, а также сильная статистика с рынка жилья США. *FedEx*, второй по величине в США оператора услуг экспресс-доставки, объявил о том, что прибыль в расчете на акцию по итогам минувшего квартала составит от \$1,05 до \$1,25.

По данным министерства торговли США, *продажи новостроек в июне подскочили на 23,6% - до 330 тыс. домов* в годовом исчислении. Однако в мае, согласно уточненным данным, число реализованных новостроек составило 267 тыс., а не 300 тыс., как сообщалось ранее, что стало рекордным минимумом с начала ведения расчетов в 1963 г. Вместе с тем, данные говорят о том, что *майский провал не стал тенденцией после завершения налоговых стимулов для покупателей*, и рынок жилья США имеет шансы восстановиться.

Кроме того, Bank of America Merrill Lynch в своем обзоре сообщил, что *рост экономики США будет умеренным*, ожидая повышения ВВП страны во II кв. 2010 г. на 2,5% против 2,7% - в I кв. (официальные данные выйдут в пятницу).

Сегодня на динамику торгов могут оказать данные по индексу цен на дома Case-Shiller, индексу доверия потребителей, а также производственному индексу ФРБ Ричмонда. Также сегодня состоится размещение UST'2 на \$38 млрд.

Суверенные еврооблигации РФ и ЕМ

Котировки суверенных еврооблигаций развивающихся стран продолжают расти на фоне восстановления спроса на рискованные активы. Нефть WTI держится у отметки \$79 за баррель 4-й день подряд, что благоприятно отражается на стоимости «сырьевых» бумаг. Вместе с тем, определенным негативом для рынка является повышение ставки ЦБ Индии.

Доходность выпуска *Rus'30* вчера снизилась на 4 б.п. - до 4,85, *RUS'20* - на 2 б.п. - до 4,99% годовых, спрэд между российскими и американскими бумагами (Rus'30 и UST'10) сузился на 3 б.п. - до 186 б.п. *Индекс EMBI+* при этом снизился на 6 б.п. - до 283 б.п.

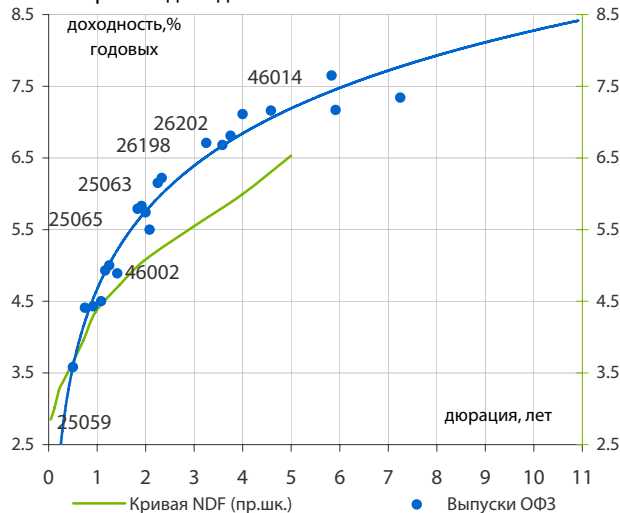
Ралли на мировых фондовых площадках при росте спроса на доходные активы поддерживает рост котировок госбумаг ЕМ. Однако ложкой дегтя сегодня явилось сообщение, что *Центральный банк Индии во вторник повысил процентные ставки на 0,25 - 0,5 п.п. в четвертый раз с начала 2010 г.* и во второй раз в июле, чтобы сдержать инфляционное давление на фоне ускоряющегося экономического роста. Процентная ставка обратного РЕПО повышена на 50 базисных пунктов - с 4% до 4,5%, ставка прямого РЕПО - на 25 базисных пунктов, с 5,5% до 5,75%.

Белоруссия вчера разместила суверенные 5-летние евробонды на \$600 млн. с доходностью 9% годовых. Купон был зафиксирован на уровне 8,75% годовых, цена составила 99,011% от номинала. Размещение прошло на рыночных условиях, сейчас бумаги торгуются уже по 101 фигуре.

Корпоративные еврооблигации

Покупки в корпоративном сегменте в понедельник также сохранились. Перед публикацией отчета TNK-BP наблюдался высокий спрос в длинных бумагах TNK. Также высокая активность была в бумагах Газпрома, Банка Москвы, ВЭБа и Сбербанка.

Кривые доходности ОФЗ и NDF на 26/7/2010



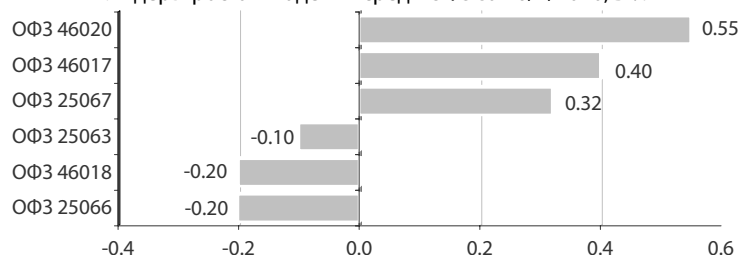
Облигации федерального займа

Активность в секторе ОФЗ вчера наблюдалась на среднем уровне – фактически по итогам торгов рынок остался на прежнем месте. Ставки NDF также сохранили свои позиции, что ограничивает потенциал роста рублевых госбумаг. В целом, до конца месяца на рынке может наблюдаться затишье

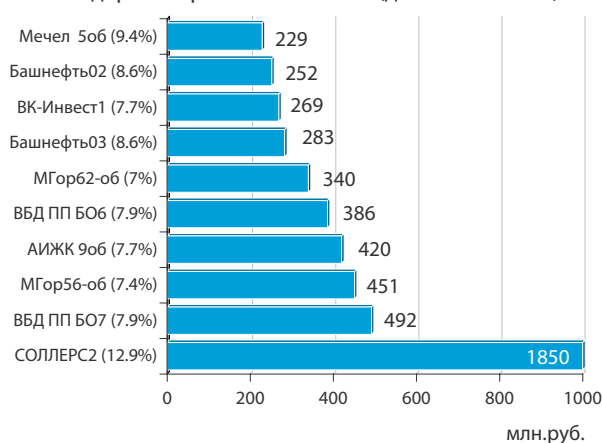
Спрэд между кривыми NDF и ОФЗ в коротком конце (до 1,5 лет) продолжает **сохраняться практически нулевым**. В длинном конце кривой спрэд достигает 50 б.п., что является весьма скромным значением по сравнению с рисками вхождения в длинные бумаги.

В связи с этим, наряду с потенциальным новым предложением ОФЗ, **мы не видим драйверов для продолжения роста котировок госбумаг в краткосрочной перспективе**.

Лидеры роста и падения среди ОФЗ за 26/7/2010, в %



Лидеры оборота за 26/7/2010 (дох-сть по Close)



Корпоративные облигации и РиМОВ

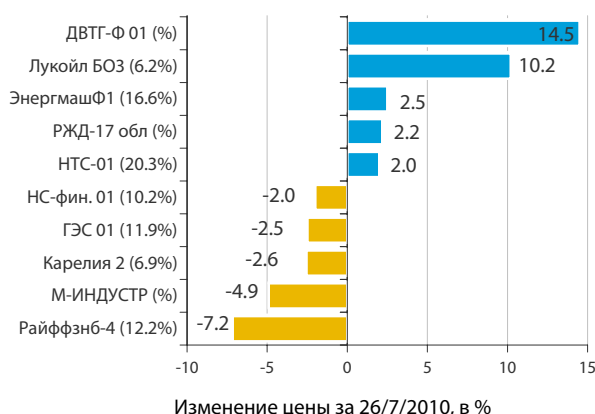
Вчера активность на рынке рублевого долга заметно снизилась после заметного роста котировок на прошлой неделе и налоговых выплат в понедельник. Сегодня рынок окончательно прекратил рост, в I-II эшелонах стали видны «офера». Мы ожидаем, что рынок, как минимум, до пятницы войдет в фазу бокового дрейфа.

Ситуация на денежном рынке в целом осталась стабильной, однако царящее на рынке спокойствие несколько нарушили **налоговые платежи** – после уплаты в понедельник НДС и акцизов за июнь объем средств в ЦБ (включая депозиты) снизился на 128 млрд. руб., опустившись ниже 1,0 трлн. руб. впервые с марта т.г. – до 930 млрд. руб. Вместе с тем, данного объема вполне достаточно для сохранения ставок на МБК на низком уровне – индикативная ставка **MosPrime Rate o/n** находится на уровне 2,7-2,8% годовых, что всего на 20-30 б.п. превышает уровень ставки по депозитам Банка России.

После роста рынка в течение всей прошлой недели, как мы уже отмечали вчера, на рынке **сформировались настроения, способствующие фиксации полученной прибыли**. В результате, если вчера рынок фактически простоял на месте весь день при крайне низких объемах торгов, сегодня с утра цены также остались на месте, однако по ряду бумаг видны «офера».

На текущий момент мы **не видим драйверов для дальнейшего роста** рынка при сокращении свободной ликвидности и идущих первичных размещениях. В результате, рынок может простоять на месте до конца текущей недели.

Лидеры и аутсайдеры 26/7/2010 (дох-сть по Close*)



Изменение цены за 26/7/2010, в %
* доходность свыше 100% годовых не приводится

Выплаты купонов

вторник 27 июля 2010 г.	2 667.92	млн. руб.
□ БАЛТИНВЕСТБАНК, 1	27.42	млн. руб.
□ Держава-Финанс, 1	82.27	млн. руб.
□ Жилсоципотека-Финанс, 3	67.32	млн. руб.
□ МБРР, 3	112.20	млн. руб.
□ МТС, 5	2 131.65	млн. руб.
□ Северная казна, 2	3.74	млн. руб.
□ Энел ОГК-5, БО-1	121.66	млн. руб.
□ Энел ОГК-5, БО-2	121.66	млн. руб.

среда 28 июля 2010 г.	3 225.25	млн. руб.
□ Промтрактор-Финанс, 3	448.75	млн. руб.
□ Россия, 25072	2 776.50	млн. руб.

четверг 29 июля 2010 г.	660.69	млн. руб.
□ Газпромбанк, 1	177.00	млн. руб.
□ Мечел, 4	236.85	млн. руб.
□ Московская объединенная энергетическая компа	134.64	млн. руб.
□ ХКФ Банк, 7	112.20	млн. руб.

пятница 30 июля 2010 г.	1 144.69	млн. руб.
□ Банк Москвы, 1	530.50	млн. руб.
□ Ленэнерго, 2	127.74	млн. руб.
□ Москва, 41	396.70	млн. руб.
□ Сибкакадеминвест, 1	89.75	млн. руб.

суббота 31 июля 2010 г.	70.19	млн. руб.
□ Банк Стройкредит, 1	70.19	млн. руб.

воскресенье 1 августа 2010 г.	19.74	млн. руб.
□ АИЖК, 4	19.74	млн. руб.

Планируемые выпуски облигаций

вторник 27 июля 2010 г.	3.00	млрд. руб.
□ ТД Копейка (ОАО), БО-1	3.00	млрд. руб.
четверг 29 июля 2010 г.	2.50	млрд. руб.
□ ЛОКО-Банк(ЗАО), 5	2.50	млрд. руб.
пятница 30 июля 2010 г.	2.50	млрд. руб.
□ Сахатранснефтегаз, 02	2.50	млрд. руб.
вторник 3 августа 2010 г.	15.00	млрд. руб.
□ Норильский Никель, БО-3	15.00	млрд. руб.
вторник 10 августа 2010 г.	1.50	млрд. руб.
□ РТК-ЛИЗИНГ, БО-1	1.50	млрд. руб.
среда 18 августа 2010 г.	60.00	млрд. руб.
□ ОФЗ 25071	60.00	млрд. руб.

Погашения и оферты

вторник 27 июля 2010 г.		5.00	млрд. руб.
□ Держава-Финанс, 1	Погашение	1.00	млрд. руб.
□ Энел ОГК-5, БО-1	Погашение	2.00	млрд. руб.
□ Энел ОГК-5, БО-2	Погашение	2.00	млрд. руб.

среда 28 июля 2010 г.		1.75	млрд. руб.
□ РВК-Финанс, 1	Оферта	1.75	млрд. руб.

четверг 29 июля 2010 г.		6.50	млрд. руб.
□ Жилсоципотека-Финанс, 3	Оферта	1.50	млрд. руб.
□ КБ МИА (ОАО), 5	Оферта	2.00	млрд. руб.
□ Международный Промышленны	Оферта	3.00	млрд. руб.

пятница 30 июля 2010 г.		19.50	млрд. руб.
□ Москва, 41	Погашение	10.00	млрд. руб.
□ Сибкакадеминвест, 1	Погашение	1.00	млрд. руб.
□ ДВТГ-Финанс, 2	Оферта	5.00	млрд. руб.
□ Интегра Финанс, 2	Оферта	3.00	млрд. руб.
□ Уралхимпласт, 1	Оферта	0.50	млрд. руб.

вторник 3 августа 2010 г.		3.00	млрд. руб.
□ ДВТГ-Финанс, 1	Погашение	1.00	млрд. руб.
□ М.О.Р.Е.-Плаза, 1	Погашение	1.00	млрд. руб.
□ Ипотечное Агентство Республики	Оферта	1.00	млрд. руб.

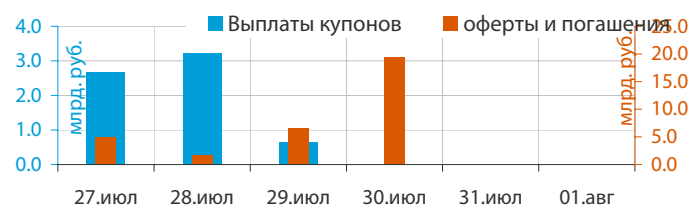
пятница 6 августа 2010 г.		13.56	млрд. руб.
□ Евростиль, 1	Погашение	0.06	млрд. руб.
□ Банк Москвы, 1	Оферта	10.00	млрд. руб.
□ Банк Стройкредит, 1	Оферта	1.00	млрд. руб.
□ Мираторг Финанс, 1	Оферта	2.50	млрд. руб.

понедельник 9 августа 2010 г.		4.56	млрд. руб.
□ РК-Газсервис, 2	Погашение	1.00	млрд. руб.
□ Реил Континент-Терминал 1, 1	Погашение	0.50	млрд. руб.
□ Престиж-Экспресс-Сервис, 1	Оферта	0.06	млрд. руб.
□ Синтерра, 1	Оферта	3.00	млрд. руб.

четверг 12 августа 2010 г.		5.25	млрд. руб.
□ Мой Банк, 3	Оферта	1.50	млрд. руб.
□ РТК-ЛИЗИНГ, 5	Погашение	2.25	млрд. руб.
□ БАНАНА-МАМА, 2	Погашение	1.50	млрд. руб.

пятница 13 августа 2010 г.		6.50	млрд. руб.
□ Вестер-Финанс, 1	Оферта	1.50	млрд. руб.
□ Фортум (ТГК-10), 2	Оферта	5.00	млрд. руб.

понедельник 16 августа 2010 г.		2.00	млрд. руб.
□ Европлан, 1	Оферта	2.00	млрд. руб.



понедельник 26 июля 2010 г.				Прогноз	Предыдущее
□ 03:50	Япония	Торговый баланс	июнь	0,54 триллиона ие	0,42 трлн. иен
□ 18:00	США	Продажи новых домов	июнь	311 тыс.	300 тыс.
□ 18:30	США	Инд. произв. активности ФРБ Далласа	июль	-2,50%	-4%
вторник 27 июля 2010 г.					
□ 03:50	Япония	Индекс корпоративных цен в сфере услуг	июнь	-0,9% г/г	-0,8% г/г
□ 10:00	Германия	Индекс потребительского климата	июль	3,5	3,5
□ 10:00	Германия	Индекс импортных цен	июнь	0,6% м/м	0,6% м/м
□ 12:00	Еврозона	Денежная масса М3	июнь	-0,1% г/г	-0,2% г/г
□ 14:00	Великобритания	Индекс оптовых и розничных продаж	июль	3	-5
□ 17:00	США	Индекс цен на дома Case-Shiller	май	3,90% г/г	3,81% г/г
□ 18:00	США	Индекс доверия потребителей	июль	51	52,9
□ 18:00	США	Производственный индекс ФРБ Ричмонда	июль	11	23
среда 28 июля 2010 г.					
□ 14:45	Великобритания	Выступление управляющего Банка Англии Мервина Кинга в Лондоне			
□ 16:30	США	Индекс заказов на товары длительного пользования	июнь	1% м/м	-1,1% м/м
□ -	Германия	Индекс потребительских цен	Июль	0,3%	0,1%
□ 22:00	США	Бежевая книга			
четверг 29 июля 2010 г.					
□ 03:50	Япония	Розничные продажи	июнь	3,2% г/г	2,8% г/г
□ 10:00	Великобритания	Индекс цен на дома	июль	-0,3% м/м	0,1% м/м
□ 11:55	Германия	Изменение количества безработных	июнь	-20000	-21000
□ 12:30	Великобритания	Чистая сумма кредитов физическим лицам	июнь	0,2 млрд. фунтов	0,3 млрд. фунтов
□ 12:30	Великобритания	Одобренные ипотечные заявки	июнь	48,8 тыс.	49,8 тыс.
□ 16:30	США	Первичные заявки на пособие по безработице	занеделюдо2	460 тыс.	464 тыс.
пятница 30 июля 2010 г.					
□ 03:01	Великобритания	Индекс доверия потребителей	июль	-20	-19
□ 03:15	Япония	Индекс менеджеров по снабжению в производственном секторе	июль	-	53,9
□ 03:30	Япония	Расходы домохозяйств	июнь	-0,8% г/г	-0,7% г/г
□ 03:30	Япония	Стержневой индекс потребительских цен в Токио	июль	-1,2% г/г	-1,3% г/г
□ 03:30	Япония	Стержневой индекс потребительских цен	июль	-1,1% г/г	-1,2% г/г
□ 03:30	Япония	Уровень безработицы	июнь	5,2%	5,2%
□ 03:50	Япония	Промышленное производство	июнь	0,2% м/м	0,1% м/м
□ 09:00	Япония	Начала нового строительства	июнь	1,8% м/м	-4,6% м/м
□ 10:00	Германия	Розничные продажи	июнь	-0,2% м/м	0,4% м/м
□ 13:00	Еврозона	Индекс потребительских цен	июль	1,7% м/м	1,4% м/м
□ 13:00	Еврозона	Уровень безработицы	июнь	10,0%	10,0%
□ 16:30	Канада	Изменение ВВП	май	0,2% м/м	0,0% м/м
□ 16:30	США	Изменение ВВП	II кв.	2,5% кв/кв	2,7% кв/кв
□ 16:30	США	Дефлятор ВВП	II кв.	1,1% кв/кв	1,1% кв/кв
□ 16:30	США	Индекс стоимости рабочей силы	II кв.	0,5% кв/кв	0,6% кв/кв
□ 17:45	США	Индекс менеджеров по закупкам Чикаго	июль	56	59,1
□ 17:55	США	Индекс потребительских настроений	июль	67	66,5

Инвестиционный департамент

т.: +7 (495) 777-10-20 доб. 70-53-03, 70-20-00

ф.: +7 (495) 777-10-20 доб. 70-47-37

 E-mail: ib@psbank.ru

Руководство

Зибарев Денис Александрович Zibarev@psbank.ru	Руководитель департамента	70-47-77
Тулинов Денис Валентинович Tulinov@psbank.ru	Руководитель департамента	70-47-38
Миленин Сергей Владимирович Milenin@psbank.ru	Заместитель руководителя департамента	70-47-94
Субботина Мария Александровна Subbotina@psbank.ru	Заместитель руководителя департамента	70-47-33

Аналитическое управление

Грицкевич Дмитрий Александрович Gritskevich@psbank.ru	Рынок облигаций	70-20-14
Монастыршин Дмитрий Владимирович Monastyrshin@psbank.ru	Рынок облигаций	70-20-10
Жариков Евгений Юрьевич Zharikov@psbank.ru	Рынок облигаций	70-47-35
Шагов Олег Борисович Shagov@psbank.ru	Рынки акций	70-47-34
Захаров Антон Александрович Zakharov@psbank.ru	Валютные рынки	70-47-75

Управление торговли и продаж

Панфилов Александр Сергеевич Panfilov@psbank.ru	Синдикация и продажи	Прямой: +7(495) 228-39-22 icq 150-506-020 +7(495)777-10-20 доб. 70-20-13
Галямина Ирина Александровна Galiamina@psbank.ru	Синдикация и продажи	Прямой: +7(905) 507-35-95 icq 314-055-108 +7(495) 777-10-20 доб. 70-47-85
Павленко Анатолий Юрьевич APavlenko@psbank.ru	Треjder	Прямой: +7(495)705-90-69 или icq 329-060-072 +7(495)777-10-20 доб. 70-47-23
Рыбакова Юлия Викторовна Rybakova@psbank.ru	Треjder	Прямой: +7(495)705-90-68 или icq 119-770-099 +7(495)777-10-20 доб. 70-47-41
Урумов Тамерлан Таймуразович Urumov@psbank.ru	Треjder	+7(495)777-10-20 доб. 70-35-06

Управление по работе с неэмиссионными долговыми обязательствами

Бараночников Александр Сергеевич Baranoch@psbank.ru	Операции с векселями	Прямой: +7(495)228-39-21 или +7(495)777-10-20 доб. 70-47-96
---	----------------------	--

Настоящий информационно-аналитический обзор предоставляется исключительно в информационных целях и не содержит рекомендаций или предложений о совершении сделок. ОАО «Промсвязьбанк» уведомляет, что использование представленной информации не обеспечивает защиту от убытков или получение прибыли. ОАО «Промсвязьбанк» и его сотрудники не несут ответственности за полноту и точность предоставленной информации, а также последствия её использования, и оставляют за собой право пересмотреть её содержание в любой момент без предварительного уведомления.

Настоящим уведомляем всех заинтересованных лиц о том, что при подготовке обзора использовалась информация, полученная из сети Интернет, а также других открытых источников информации, рассматриваемых нами на момент публикации как достоверные.

ОАО «Промсвязьбанк», Москва, ул. Смирновская, 10, т.: 777-10-20, web-сайт: www.psbank.ru

Аналитическое управление Инвестиционного Департамента, т. 777-10-20(доб. 704733), e-mail: ib@psbank.ru