

28 февраля 2013 г.

**ФОНДОВЫЕ ИНДЕКСЫ**

Индекс	Значение	Изм. за день, %
РТС	1 537,2	-0,02%
ММВБ	1 488,9	0,17%
DJIA	14 075,4	1,26%

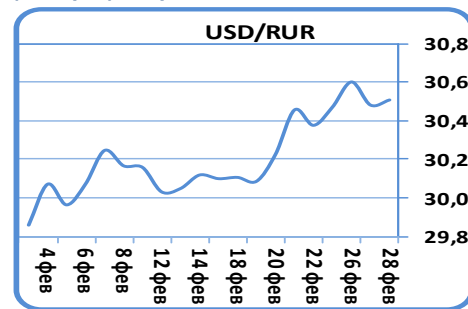
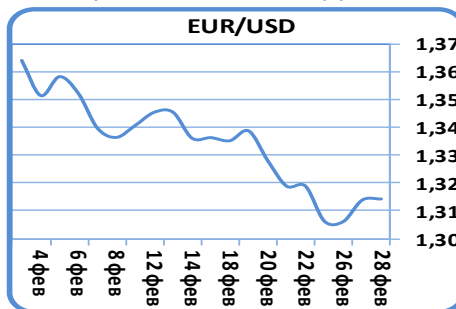
**МАКРОЭКОНОМИЧЕСКИЕ ИНДИКАТОРЫ**

Наименование	Значение
Цена на нефть марки "Brent", \$/баррель	112,1
Учётная ставка ФРС США	0-0.25%
Учётная ставка ЕЦБ	0,75%
Золотовалютные резервы, \$ млрд	529,5
Инфляция РФ за январь 2013 года	1,00%
Ставка рефинан. ЦБ РФ	8,25%
Остатки средств на счетах ЦБ РФ, млрд руб.	892

- Спрос на итальянские бумаги сохраняется, несмотря на политическую неопределенность в стране

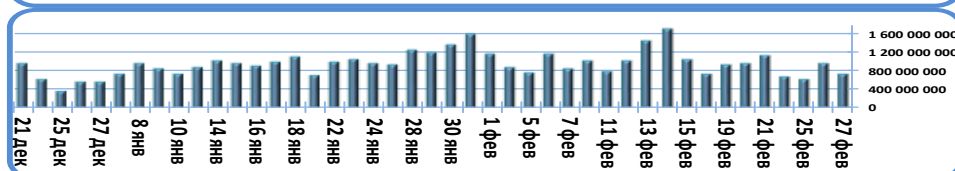
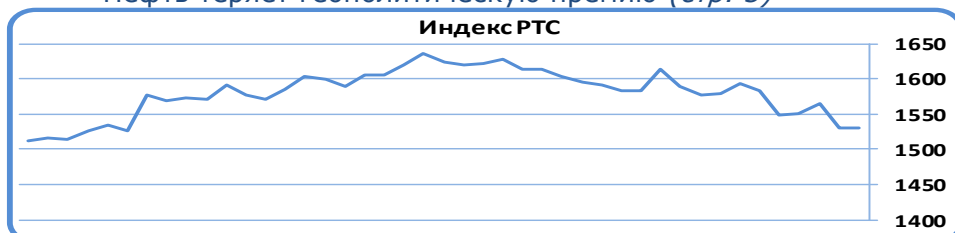
**Валютный рынок**

- Евро может закрепиться в широком боковике 1,30-1,318 (стр. 2)
- Рубль зажат между позитивом на внешних площадках и продолжением коррекции нефти (стр. 2)


**Фондовый рынок**
**АКЦИИ (лидеры роста/падения на ММВБ)**

Эмитент	Макс. цена	Мин. цена	Цена закр.	% изм. закр.
РусГидро	1,12	1,0755	1,0816	1,72%
Распадская	64,98	63	64,16	1,36%
НЛМК ао	59,05	58,04	58,95	1,11%
Уркалий-ао	231,55	228,89	231	1,06%
Ростел -ап	96,97	94,62	96,92	0,96%
Газпрнефть	142,64	140,39	140,77	-0,87%
Роснефть	214,85	199,93	200,98	-3,69%
РусГидро	1,1471	1,1	1,1047	-3,96%
Роснефть	214,39	203,02	203,4	-5,61%
ВТБ ао	0,0675	0,0632	0,0632	-7,00%

- Итальянские аукционы и Драги поддержали рынки, но ситуация в Европе остается критической (стр. 3)
- Нефть теряет геополитическую премию (стр. 3)


**ОБЛИГАЦИИ (лидеры по оборотам на ММВБ)**

Бумага сокр.	Оборот млн руб	Доходность	Цена посл	% изм. закр.
ПромсвбБО2	2 425,2	9,46%	100	0,00%
ПромсвбБО4	2 109,0	9,42%	100	-0,70%
ТатфондБО4	1 572,4	12,58%	100,03	0,00%
ТранФинМ16	985,2	9,91%	100,01	0,01%
ТранФинМ17	985,2	9,91%	100,01	0,00%
КраснЯрКр6	915,5	8,12%	101,75	0,00%
ВТБ БО-22	694,0	8,20%	99,85	0,05%
ФСК ЕЭС-24	577,4	8,20%	99,78	-0,12%
ТранФинМ12	500,2	8,67%	100,01	0,01%
МегафонФ05	458,2	7,78%	100,6	-0,35%

- На аукционах долгосрочных облигаций в среду стоимость заимствований Италии подскочила более чем на 50 пунктов (стр. 4)

**Долговой рынок**
**Календарь основных событий**

Наименование	Страна	Время
Индекс цен производителей	Франция	11:45
Расходы потребителей	Франция	11:45
Данные по рынку труда	Германия	12:55
Индекс потребительских цен	Еврозона	14:00
Индекс потребительских цен	Германия	17:00
Данные по ВВП за 4 кв. 2012 г.	США	17:30
Личные расходы потребителей	США	17:30
Базовый ценовой индекс потребительских расходов	США	17:30
Количество заявок на пособие по безработице	США	17:30
Чикагский производственный индекс	США	18:45
Индекс производственной активности ФРБ Канзаса	США	20:00

28 февраля 2013 г.

**ДЕНЕЖНЫЙ РЫНОК**

Наименование	Значение	Изм. за день, %
Ост. средств на депозитных счетах ЦБ РФ, млрд руб.	108	6,46%
Ост. средств на кор. счетах ЦБ РФ, млрд руб.	784	-3,53%
MIACR (overnight), %	6,04	0,00%
LIBOR USD (12M), %	0,75	0,00%
LIBOR EUR (12M), %	0,45	-1,10%

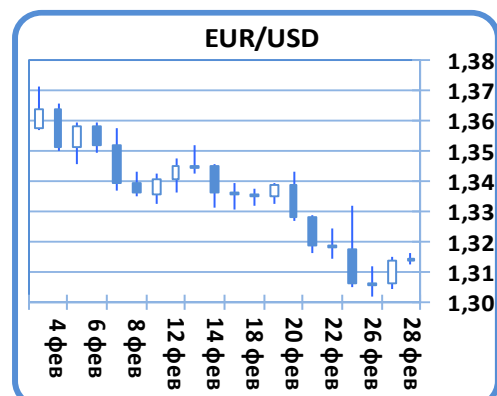
**ВАЛЮТНЫЙ РЫНОК**

Наименование	Значение	Изм. за день, %
USD/RUR	30,51	0,09%
EUR/RUR	40,09	2,10%
EUR/USD	1,31	0,03%
USD/JPY	92,23	0,00%
USD/CHF	0,93	-0,02%

**Экономические новости**

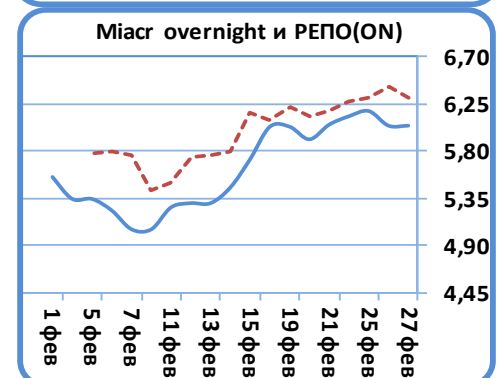
Инфляция за неделю с 19 по 25 февраля составила 0,2%, ускорившись по сравнению с предыдущей неделей. Среднесуточный прирост цен в феврале 2013 года составил 0,02%, что в 1,5 раза выше среднесуточных темпов роста в феврале 2012 года. В целом по итогам месяца мы ожидаем инфляцию на уровне 0,5-0,6%, что соответствует ускорению годовых темпов роста цен до 7,1-7,2%.

Минэкономразвития ожидает роста российской экономики на 3.0-3,3% по итогам 2013 года с оживлением экономических процессов во втором полугодии. Предыдущая правительственная оценка роста экономики составляла 3,6%.

**Денежный рынок**


Сегодня завершается налоговый период февраля, предприятия и организации платят налог на прибыль. Вчера состояние денежного рынка существенно не изменилось, чистая ликвидная позиция сектора остается отрицательной и находится вблизи отметки 960 млрд рублей. Сумма остатков на корреспондентских счетах и депозитах составила 891 млрд рублей. Начиная с пятницы и в течение всей следующей недели мы ожидаем пополнения ликвидности в системе благодаря расходам бюджета и восстановления чистой ликвидной позиции к отметке дефицита на уровне 600-700 млрд рублей.

Ставки денежного рынка остаются вблизи отметки 6%. MosPrimeRate o/n сегодня составила 6,09%, вчера – 6,08%.

**Валютный рынок**


На международном валютном рынке европейская валюта существенно выросла к доллару США и преодолела отметку 1,31. Вчера поступил целый блок достаточно позитивных данных, как относительно потребительских ожиданий в Европе, которые в феврале улучшились, так и относительно заказов на товары длительного пользования в США. Так, с исключением военных заказов и заказов авиастроения, заказы на товары длительного пользования выросли на 6,3% при ожидании их стагнации. Вчера поддержал рынки также и Б.Бернанке, который отметил, что Америке не стоит опасаться дефляции, как Японии, так как монетарные власти в США действуют более агрессивно. Также глава ФРС отметил, что когда будет принято решение сокращать программы количественного смягчения, рынки получат подробные разъяснения. Также глава ФРС отметил, что преждевременное повышение ставок может привести к прекращению восстановления экономики. Тем самым, тон заявлений Б.Бернанке обнадежил рынки нескорым снижением объемов покупки активов. Кроме того, столь ожидаемый аукцион, прошедший вчера в Италии, хоть и продемонстрировал существенный рост доходности, однако показал сохранение интереса инвесторов к активу. Из 4 предложенных млрд евро 10-летних бумаг удалось разместить все 4, соотношение спроса/предложения составило 1,65, продемонстрировав высокий спрос на итальянские бумаги. В результате сценарий развития событий в ключевой валютной паре пошел по наиболее позитивному пути, мы ожидаем боковика пары в диапазоне 1,30-1,318.

Российская валюта торгуется в боковике, несмотря на рост позитива на международных фондовых и валютных площадках, стоимость нефти опустилась ниже 112 долларов за баррель. Стоимость бивалютной корзины остается на уровне 34,84 рубля, доллар торгуется вблизи 30,53 рублей.

28 февраля 2013 г.

**МИРОВЫЕ РЫНКИ**

Индекс	Значение	Изм. за день, %
DJIA	14 075,4	1,26%
NASDAQ 100	2 741,3	1,04%
S&P 500 INDEX	1 516,0	1,27%
SSE COMPOSITE	2 327,4	0,61%
BOVESPA	57 273,9	0,57%
NIKKEI 225 (10.00 MCK)	11 508,2	2,26%

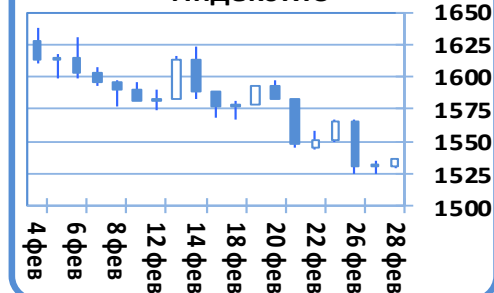
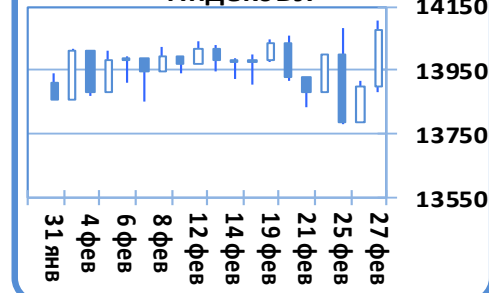
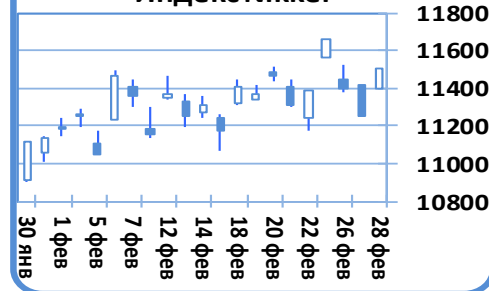
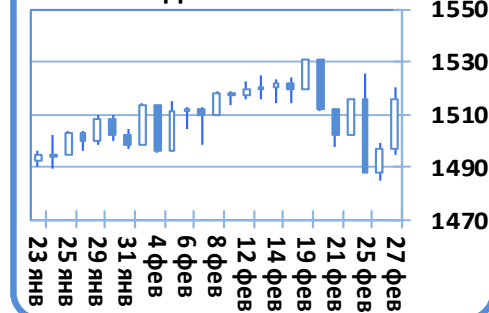
**Рынок акций**
**Зарубежные рынки**

Вчера европейские площадки отскакивали после снижения накануне, что в целом было ожидаемо. Тем не менее, возможность политического хаоса в Италии в ближайшее время исключить нельзя, равно как и весьма слабые экономические данные по ряду европейских стран. Позитива вчера добавили итоги аукциона по итальянским бондам: размещение в целом прошло неплохо, удалось привлечь 6.5 млрд евро, bid-to-cover составил 1.65 против 1.32 на аукционе 30 января. Из статистики вчера выходили данные по потребительскому доверию в еврозоне – лучше ожиданий (за февраль), данные по деловому климату и уверенности в различных секторах экономики вышли в целом также чуть лучше ожиданий. Также в плюс сыграло вчерашнее выступление главы ЕЦБ: Драги сообщил, что регулятор не будет торопиться со сворачиванием стимулирующих программ и ужесточения ДКП в ближайшее время не планируется, так как инфляция постепенно замедляется и в 2014 году ожидается ее снижение заметно ниже таргета в 2%. Американские площадки вчера также росли на фоне хороших статданных по заказам на товары длительного пользования за январь (без учета авто) и по объему незавершенных сделок на рынке недвижимости (также за январь). Так, заказы без учета авто подскочили на 1.9% при ожиданиях в районе 0.2%, при этом совокупные заказы сократились на 5.2%; объем незавершенных сделок за месяц вырос на 4.5%, в годовом сопоставлении – на 10.4%, - также заметно лучше консенсуса. Второй день выступления главы ФРС перед Конгрессом США в целом был не хуже первого: Бернанке отметил явные преимущества программы по стимулированию, отметив в тоже время, что у регулятора есть все необходимые инструменты и для ее сворачивания в случае раздувания инфляции. Тем не менее, пока в FOMC не ожидают серьезного инфляционного давления на фоне QE.

Тем не менее, главной интригой остается секвестр расходов США – 1 марта уже завтра, а ясности до сих пор нет. Напомним, что речь идет об автоматическом сокращении расходов бюджета на 85 млрд долл., 42 млрд долл. из которых приходится на оборонную промышленность.

**РОССИЙСКИЕ ИНДЕКСЫ**

Индекс	Значение	Изм. за день, %
PTC	1 537,2	-0,02%
MMBB	1 488,9	0,17%

**Индекс RTS**

**Индекс DJI**

**Индекс Nikkei**

**Индекс S&P 500**

**Рынок нефти**

Нефть вчера просела, как мы и ожидали, сломав и поддержку по Фибоначчи, опустившись ниже 113 долл. за баррель, что было связано в основном с итогами переговоров по иранскому вопросу. Так, два дня переговоров завершились по сути ничем, однако комментарии в СМИ носили слишком позитивный характер, кроме того стороны договорились о новой серии встреч в марте и апреле, отметив при этом достижение некоторого прогресса в переговорах. Примечательно, что комментарии о прогрессе шли даже со стороны представителей Ирана. Таким образом, геополитическая напряженность пока снимается, как минимум до следующих встреч. С учетом того, что нефть сломала восходящий тренд и поддержку по Фибоначчи мы ожидаем ее снижения до 110 долл. в ближайшее время.

28 февраля 2013 г.

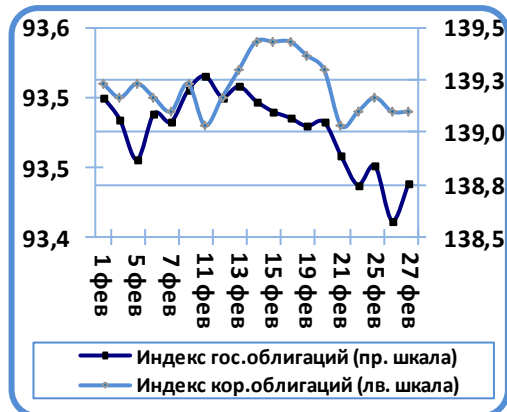
**ДОЛГОВОЙ РЫНОК**

Наименование	Значение	Изм. за день, %
Доходность Russia 30 (% год.)	3,08	-1,01%
Доходность UST-10 (% год.)	1,89	0,74%
Спрэд Russia 30 и UST-10 (б.п.)	120	-3,76%
Индекс корп. облигаций ММВБ	93,49	0,00%
Индекс гос. облигаций ММВБ	138,76	0,13%

**Рынок облигаций**
**Государственные облигации**

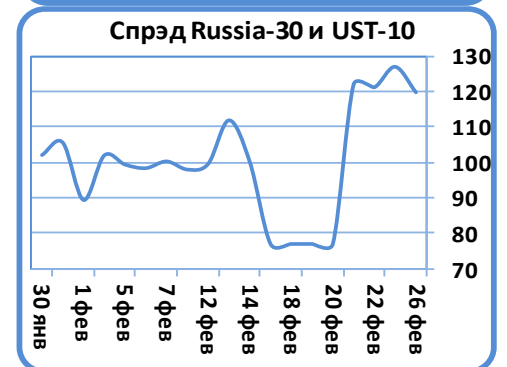
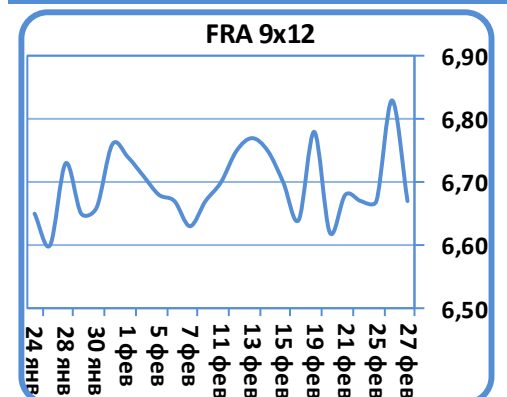
В секторе федеральных займов в ходе вчерашней торговой сессии настроения участников рынка носили выжидательный характер, длинные выпуски существенного изменения доходности не показали, 207-й выпуск закрылся с доходностью 7,22% годовых, 212-й выпуск закрепился на уровне 99,383% от номинала, что соответствует доходности 7,26% годовых; десятилетние 209-й и 211-й выпуски торговались так же без изменения доходности. Средний участок кривой немного снизился, в пределах пяти пунктов снижение доходности замечалось в бумагах 206-го, 210-го и 208-го выпусков. Пятилетний 204-й займ изменения доходности не показал, оставшись на отметке 106,47% от номинала, что соответствует доходности 6,07% годовых. Среди коротких выпусков отметились облигации 79-го выпуска с погашением через 2,3 года, котировки которого немного подросли, отправив доходность выпуска к уровню 5,96% годовых; однолетний 76-й выпуск закрепился на негативной территории, его доходность подросла в пределах восьми пунктов до уровня 5,57% годовых.

На внешних рынках в секторе американского государственного долга котировки US Treasuries продолжили свое снижение так как напряжённость на рынках частично ликвидирована, - в среду агентство Fitch Ratings сообщило о том, что секвестр государственных расходов США с 1 марта не повлечет негативных действий в отношении кредитного рейтинга страны. Однако в случае сокращения государственных расходов, может быть подорвана уверенность в своевременном достижении соглашения о дополнительных мерах сокращения дефицита администрацией США. Таким образом доходность десятилетних казначейских облигаций UST 10 в ходе вчерашнего торгового дня подросла в пределах двух пунктов до отметки 1,9% годовых, тридцатилетние госбонды США закрылись с доходностью 3,05% годовых, показав рост доходности на два пункта. В секторе европейского долгового рынка в фокусе инвесторов остается итальянская политическая нестабильность, которая продолжает сказываться на стоимости заимствований Италии, так в ходе вчерашнего аукциона пятилетних и десятилетних облигаций доходность выросла более чем на 50 пунктов, оставшись ниже ключевого уровня в 5% годовых. Рим продал 10-летние бонды на сумму 4 млрд евро, достигнув потолка ориентира, с самой высокой доходностью с октября 2012 года в 4,83% годовых, в то время как на аукционе в конце января она была 4,17% годовых, при этом коэффициент bid-to-cover превысил значение показанное в январе и составил 1,6, указав на уверенный спрос. Пятилетние госбонды Италии были размещены в объеме 2,5 млрд евро с доходностью 3,59% годовых, что выше предыдущего аукциона на 65 пунктов. Итоги аукционов свидетельствуют о лояльности инвесторов, которые, несмотря на политическую нестабильность готовы инвестировать, но при условии получения неплохой премии. На вторичном рынке европейского долга распродажи суверенных бумаг проблемных стран еврозоны Испании и Италии так же прекратились, десятилетние бонды Италии закрылись с доходностью на уровне 4,8% годовых, десятилетние бонды Испании на уровне 5,22% годовых; немецкие десятилетние бумаги закрылись с доходностью 1,451% годовых, показав снижение доходности в пределах одного пункта. На рынках emerging markets доходность российского внешнего займа Russia 30 снизилась еще на три пункта до границы 3,053% годовых; спрэд российского внешнего тридцатилетнего долга RUS 30 к казначейским десятилетним нотам США US Treasuries 10 сузился еще на пять пунктов до 115 пунктов.



27 февраля 2013 г.

U.S. Treasury	Δ-е б.п.	Дох-ть	Операция
US 10YT	1,40	1,900%	продавались
US 30YT	1,70	3,098%	продавались
Russia 30	-3,10	3,053%	покупались
Russia 17	-6,10	1,978%	покупались


**Корпоративные облигации**

В секторе рублевого корпоративного долга объемы торгов немного подросли, показав наибольший объем торгов за последнюю неделю; в ходе вчерашней торговой сессии неплохие объемы пришлись на два биржевых выпуска Промсвязьбанка – второй и четвертый, доходности которых практически не изменились, оставшись на уровне 9,42% годовых; 16-й выпуск Россельхозбанка закрылся с доходностью 7,91% годовых, показав снижение; в пределах 0,15% подросли котировки 15-го выпуска АИЖК, четвертого займа АФК Системы, первого займа ГТЛК. Под незначительным давлением оказались облигации 24-го выпуска ФСК ЕЭС, пятого выпуска Мегафона, четвертого выпуска Башнефти. В субфедеральном и муниципальном секторах шестой выпуск красноярского края изменения доходности не показал, оставшись на уровне 101,75% от номинала; в пределах 0,20% снизились бумаги второго займа Белгородской области; котировки десятого выпуска ярославской области закрепились на отметке 100% от номинала, что соответствует доходности 7,7% годовых.

**28 февраля 2013 г.**
**Итоги первичных размещений**

Дата	Эмитент	Объем эмиссии / размещено по итогам аукциона, млн. руб.	Дата оферты /погашения	Ставка купона
26.02.13	Магнит 01	5 000 / 5 000	/ 02.2016	8.50%
26.02.13	Альфа-Банк БО-08	5 000 / 5 000	/ 02.2016	8.65%
26.02.13	ЮниКредит Банк БО-08,09	10 000 / 10 000	/ 02.2016	8.15%
27.02.13	Русский Стандарт БО-03	3 000 / 3 000	/ 02.2016	9.80%
27.02.13	Русский Стандарт БО-04	3 000 / 3 000	/ 02.2016	10%
27.02.13	ХКФ Банк БО-02	3 000 / 3 000	/ 02.2016	9.40%
27.02.13	Европлан 04	1 500 / 1 500	02.2016 / 02.2019	10.42%
27.02.13	Московский Кредитный банк 12	2 000 / 2 000	/ 08.2018	12.25%

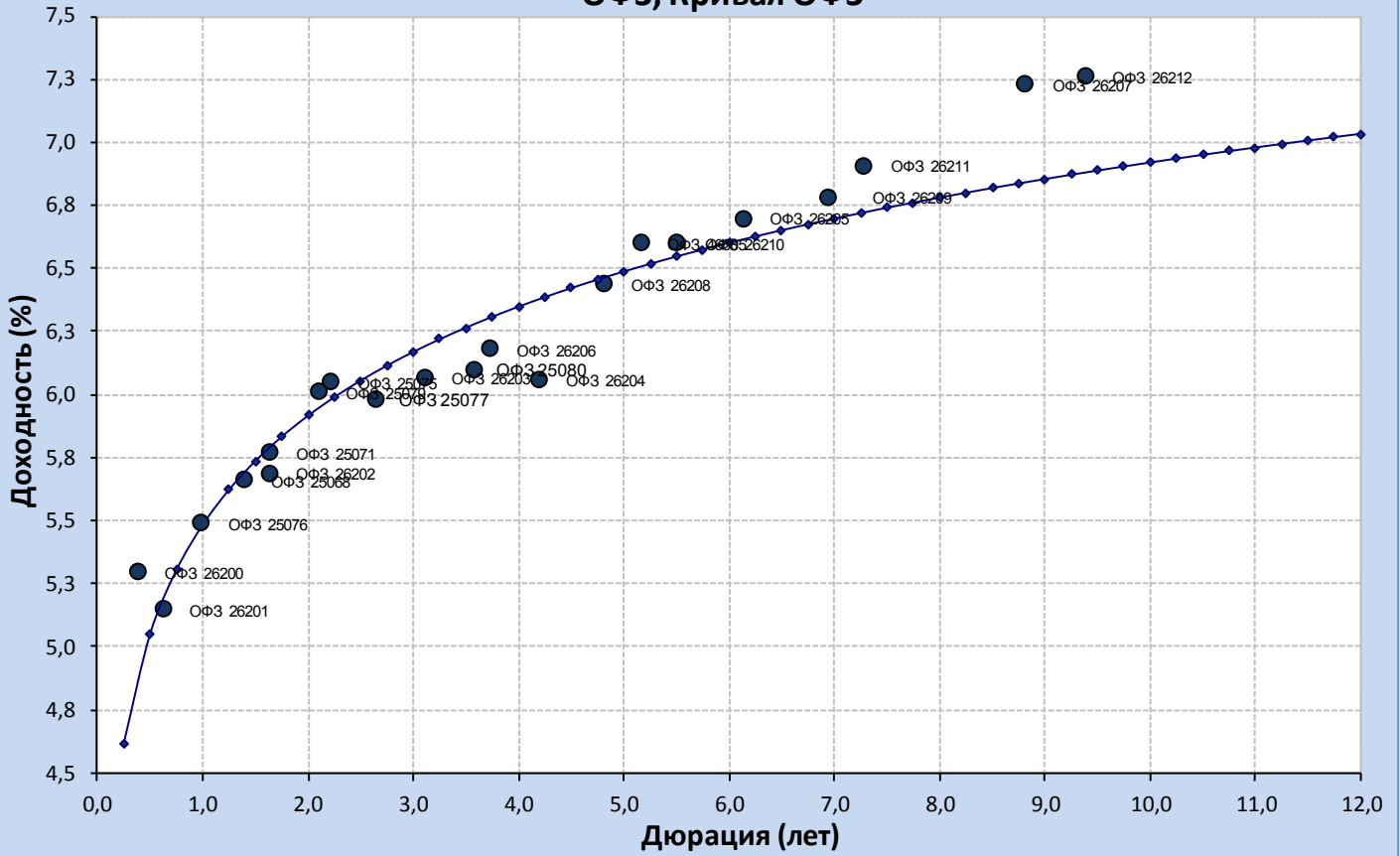
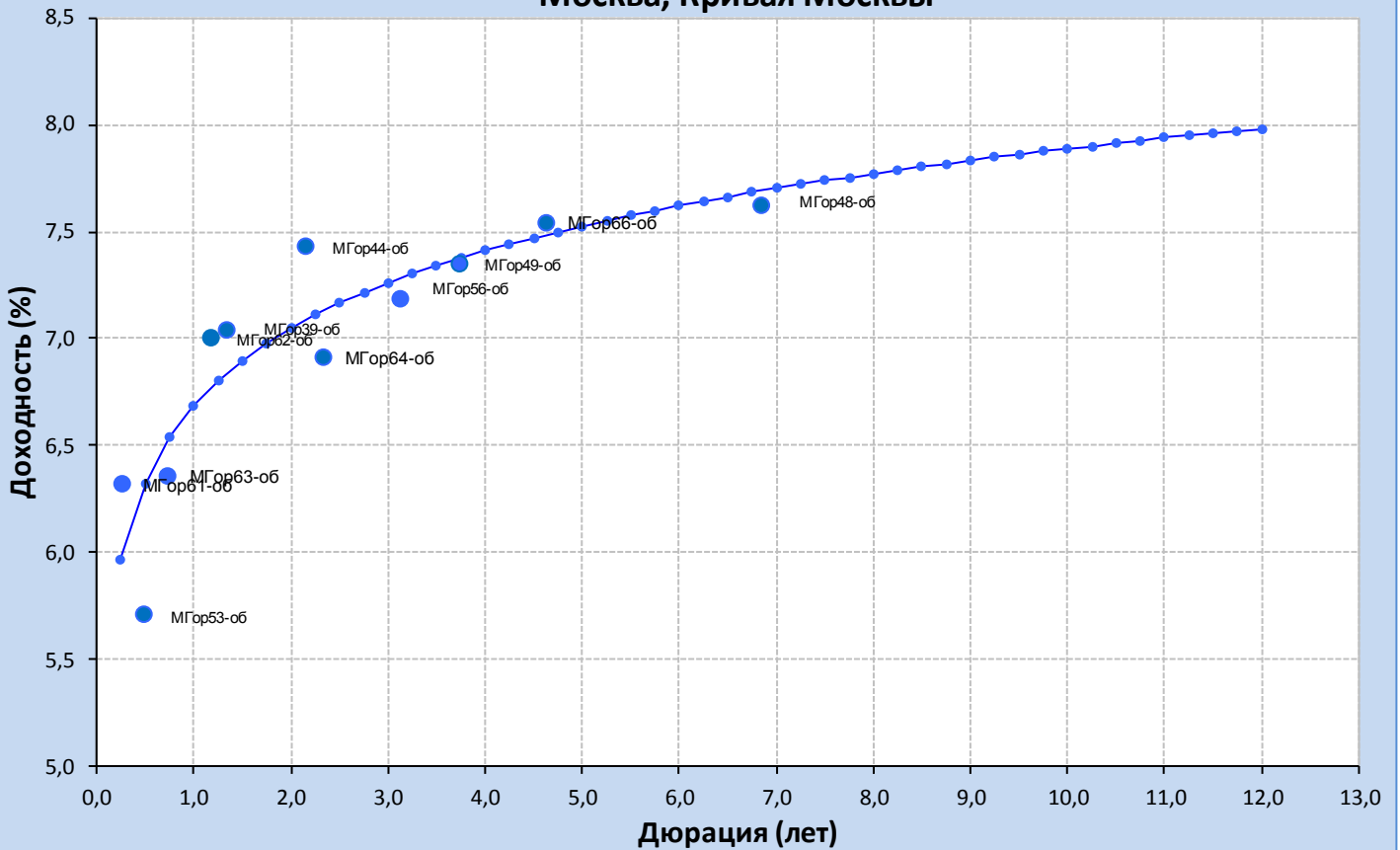
**Календарь ближайших первичных размещений**

Дата	Бумага	Доп. информация
28.02.13	ГМК Норильский никель БО-01	Объем - 10 000 000 000 / RUR
28.02.13	ГМК Норильский никель БО-02	Объем - 10 000 000 000 / RUR
28.02.13	ГМК Норильский никель БО-04	Объем - 15 000 000 000 / RUR
28.02.13	Запсибкомбанк БО-03	Объем - 2 000 000 000 / RUR
01.03.13	СДМ-Банк 01	Объем - 1 500 000 000 / RUR
01.03.13	РОСБАНК БО-07	Объем - 10 000 000 000 / RUR

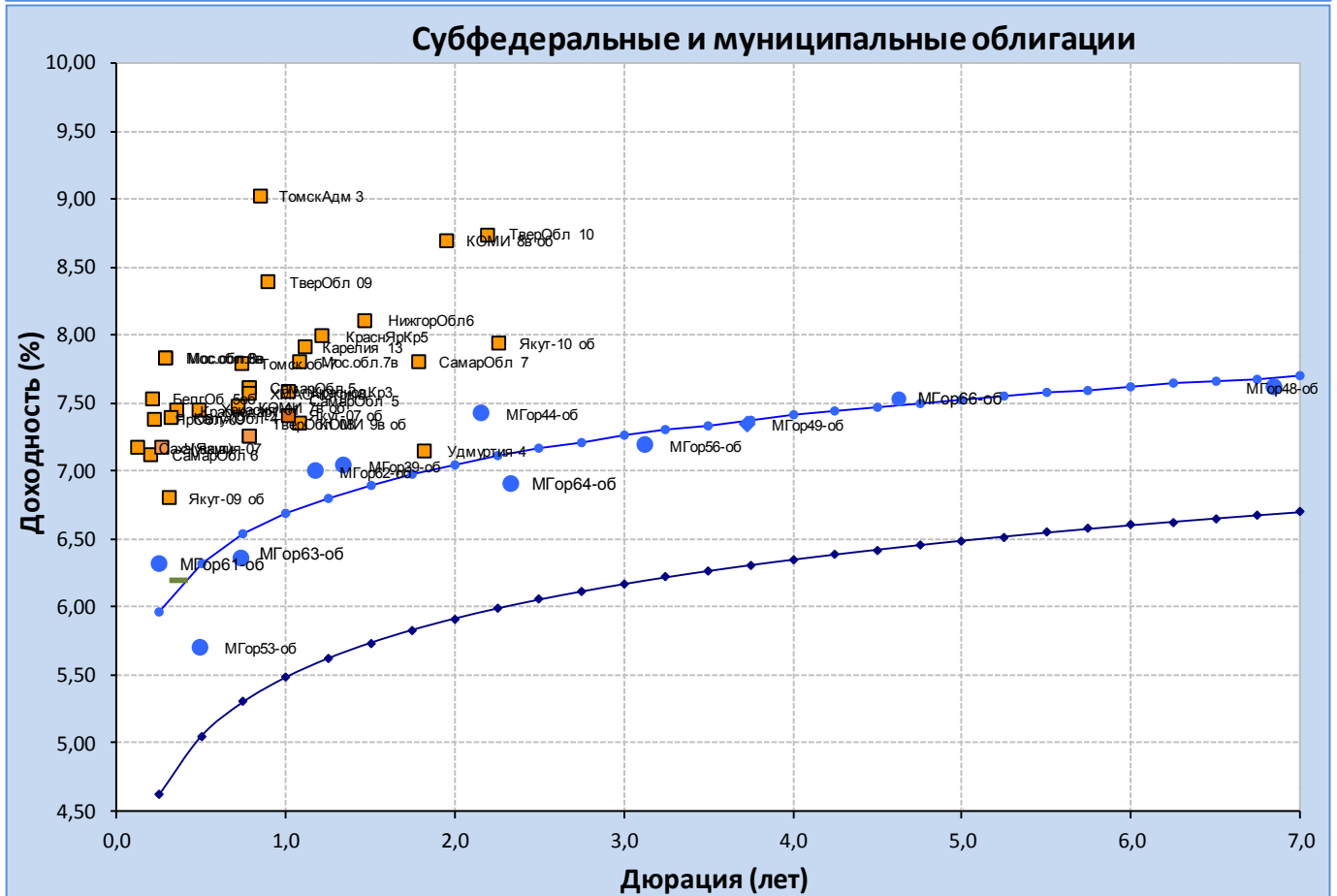
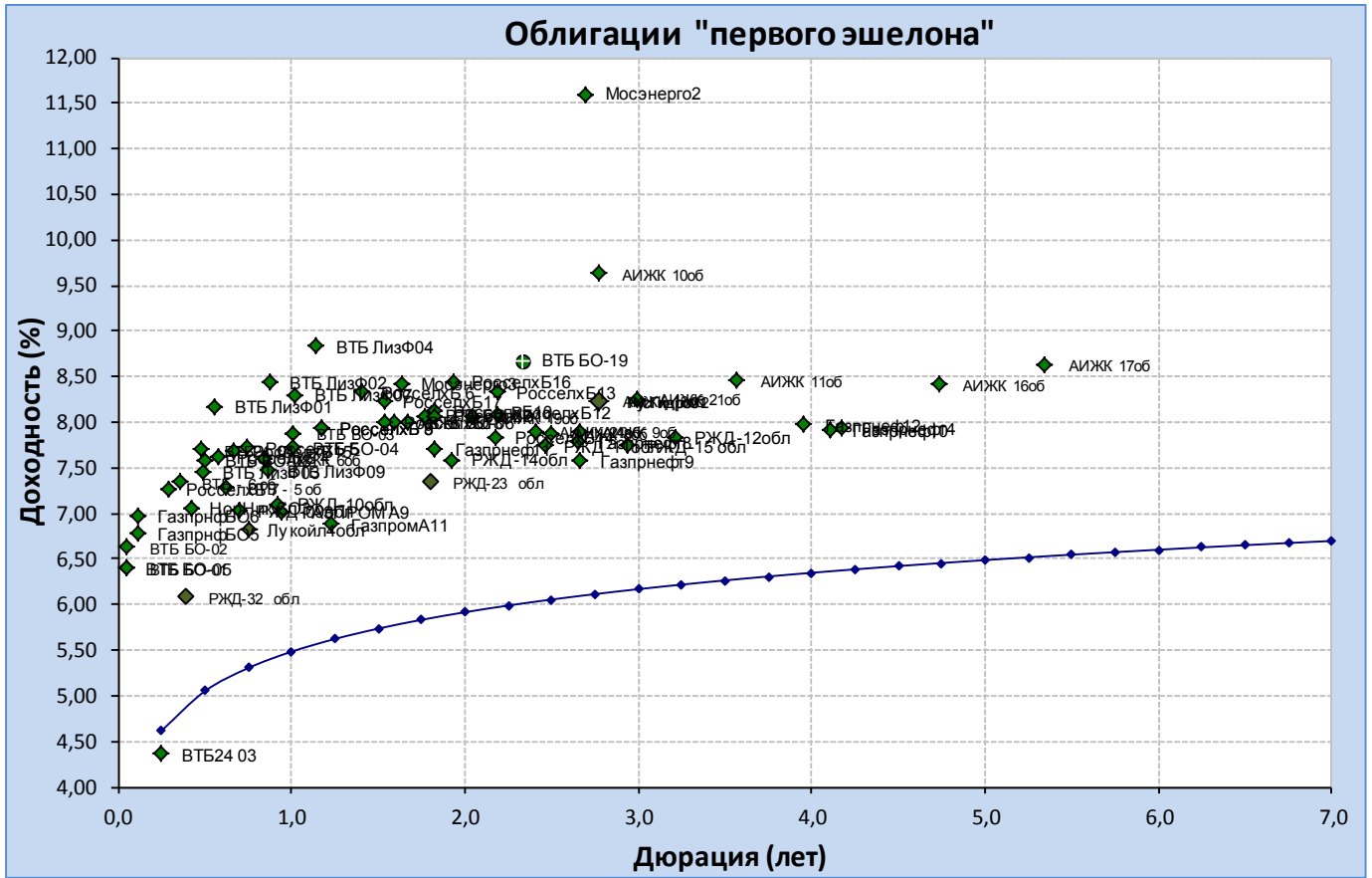
**Ближайшие выплаты купонов, погашения, оферты**

Дата	Тип события	Бумага	Доп. информация
28.02.2013	Выплата купона	МТС-Банк (МБПР), 04	Ставка купона - 9.5 % Размер купона (RUR) - 47.37 Объем - 5 000 000 000 / RUR Оценочная сумма выплаты - 236 850 000
28.02.2013	Выплата купона	Русь-Банк (Росгосстрах Банк), 03	Ставка купона - 9.8 % Размер купона (RUR) - 49.13 Объем - 2 000 000 000 / RUR Оценочная сумма выплаты - 98 260 000
28.02.2013	Выплата купона	ДВТГ-Финанс, 03	Ставка купона - 17 % Размер купона (RUR) - 33.91 Объем - 1 500 000 000 / RUR Оценочная сумма выплаты - 50 865 000
28.02.2013	Выплата купона	ММК, БО-04	Ставка купона - 7.65 % Размер купона (RUR) - 38.15 Объем - 5 000 000 000 / RUR Оценочная сумма выплаты - 190 750 000
28.02.2013	Выплата купона	ТГК-6, 01	Ставка купона - 8.3 % Размер купона (RUR) - 41.39 Объем - 5 000 000 000 / RUR Оценочная сумма выплаты - 206 950 000
28.02.2013	Выплата купона	РУСАЛ Братск, 07	Ставка купона - 8.3 % Размер купона (RUR) - 41.39 Объем - 15 000 000 000 / RUR Оценочная сумма выплаты - 620 850 000
28.02.2013	Выплата купона	ТрансФин-М, БО-14	Ставка купона - 10.5 % Размер купона (RUR) - 52.36 Объем - 500 000 000 / RUR Оценочная сумма выплаты - 26 180 000
28.02.2013	Выплата купона	Альфа-Банк, БО-07	Ставка купона - 8.6 % Размер купона (RUR) - 42.65 Объем - 5 000 000 000 / RUR Оценочная сумма выплаты - 213 250 000
28.02.2013	Выплата купона	ВТБ 24 (ЗАО), 3-ИП, класс А	Ставка купона - 9 % Размер купона (RUR) - 21.48 Объем - 4 000 000 000 / RUR Оценочная сумма выплаты - 85 920 000
28.02.2013	Выплата купона	ВТБ 24 (ЗАО), 3-ИП, класс Б	Ставка купона - 3 % Размер купона (RUR) - 7.16 Объем - 2 000 000 000 / RUR Оценочная сумма выплаты - 14 320 000
28.02.2013	Выплата купона	Ипотечный агент ВТБ24 – 1, А	Ставка купона - 8.7 % Размер купона (RUR) - 17.4 Объем - 15 800 000 000 / RUR Оценочная сумма выплаты - 274 920 000
28.02.2013	Оферта	Московский Кредитный банк, БО-01	Цена оферты – 100 Объем - 3 000 000 000 / RUR Номинал – 1000 Тип оферты - put

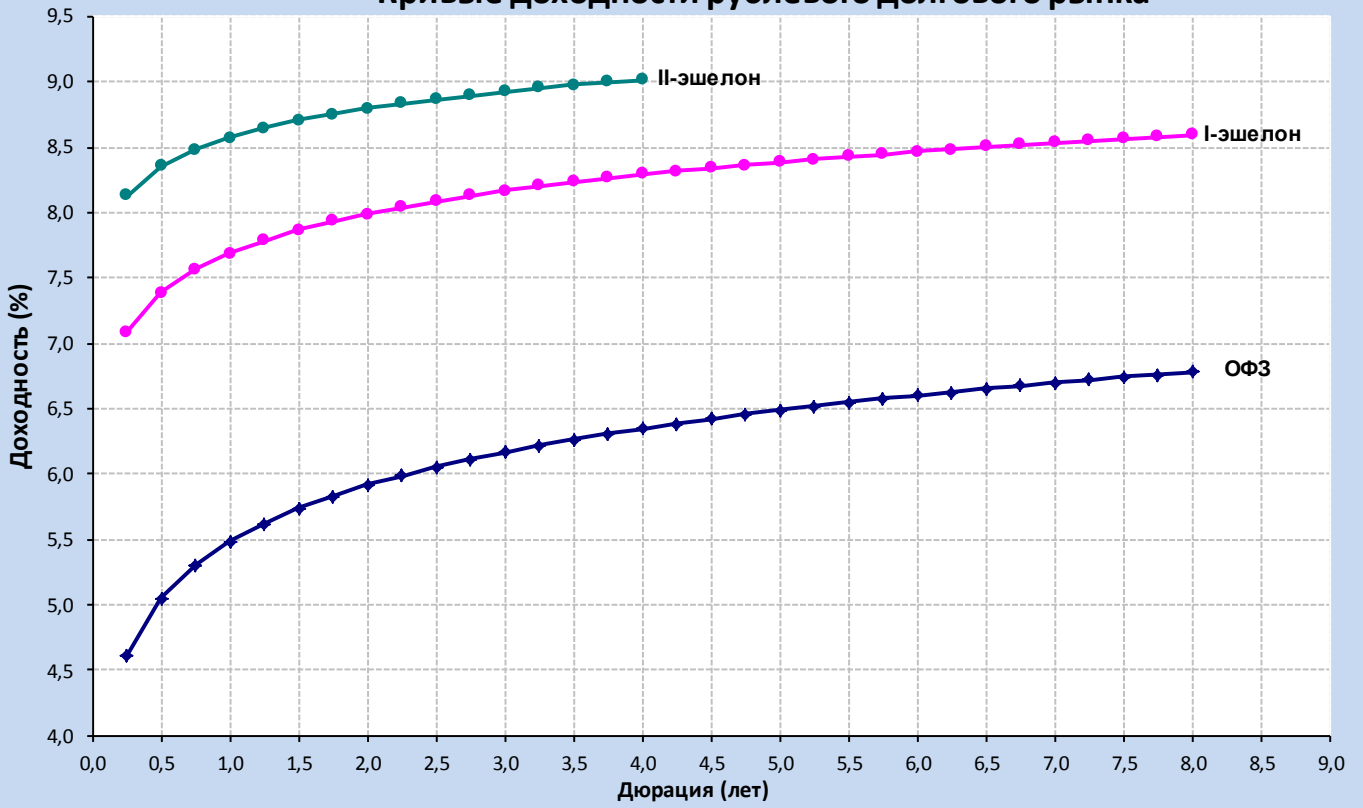
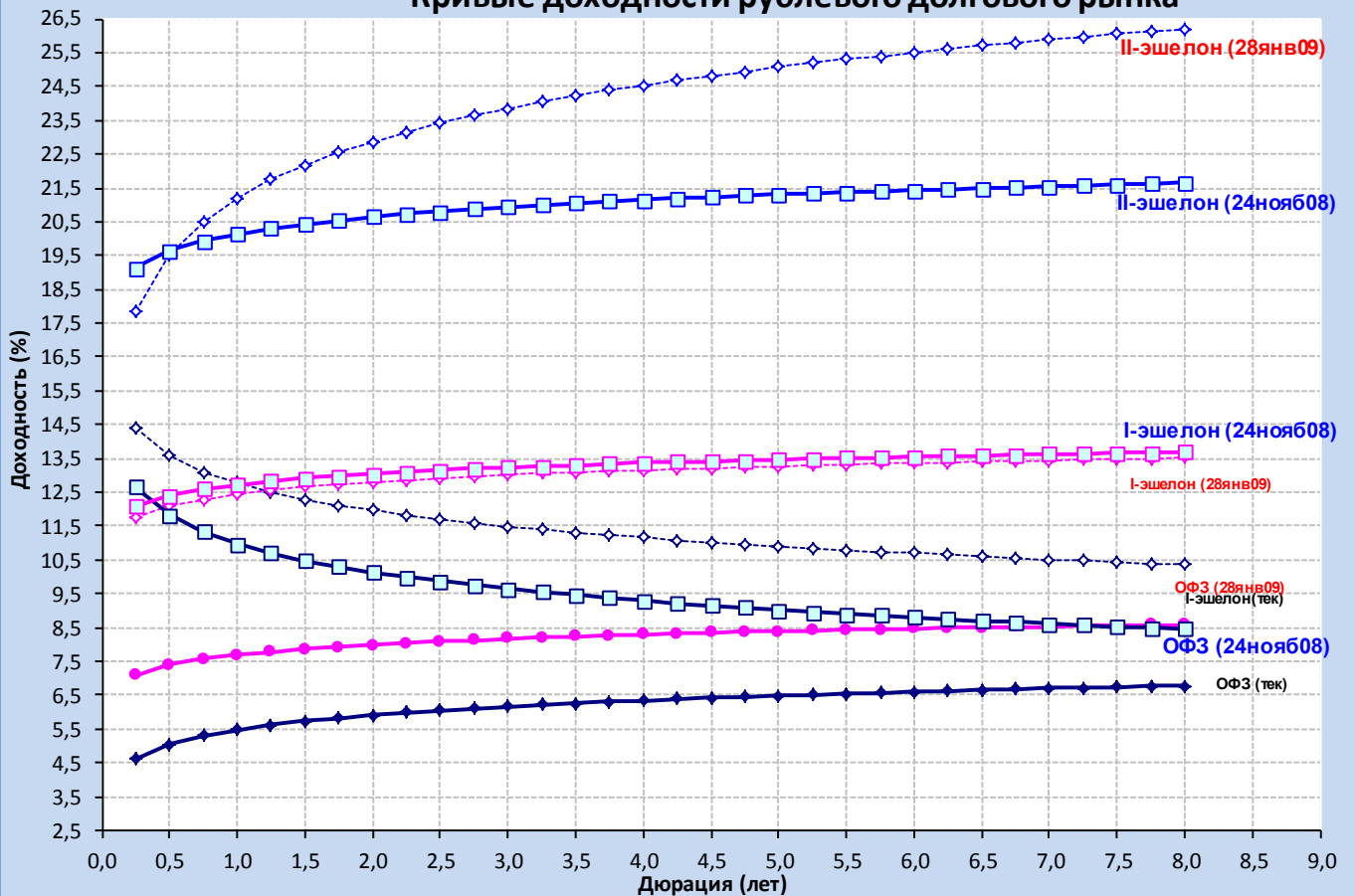
28 февраля 2013 г.

**ОФЗ, Кривая ОФЗ**

**Москва, Кривая Москвы**


28 февраля 2013 г.



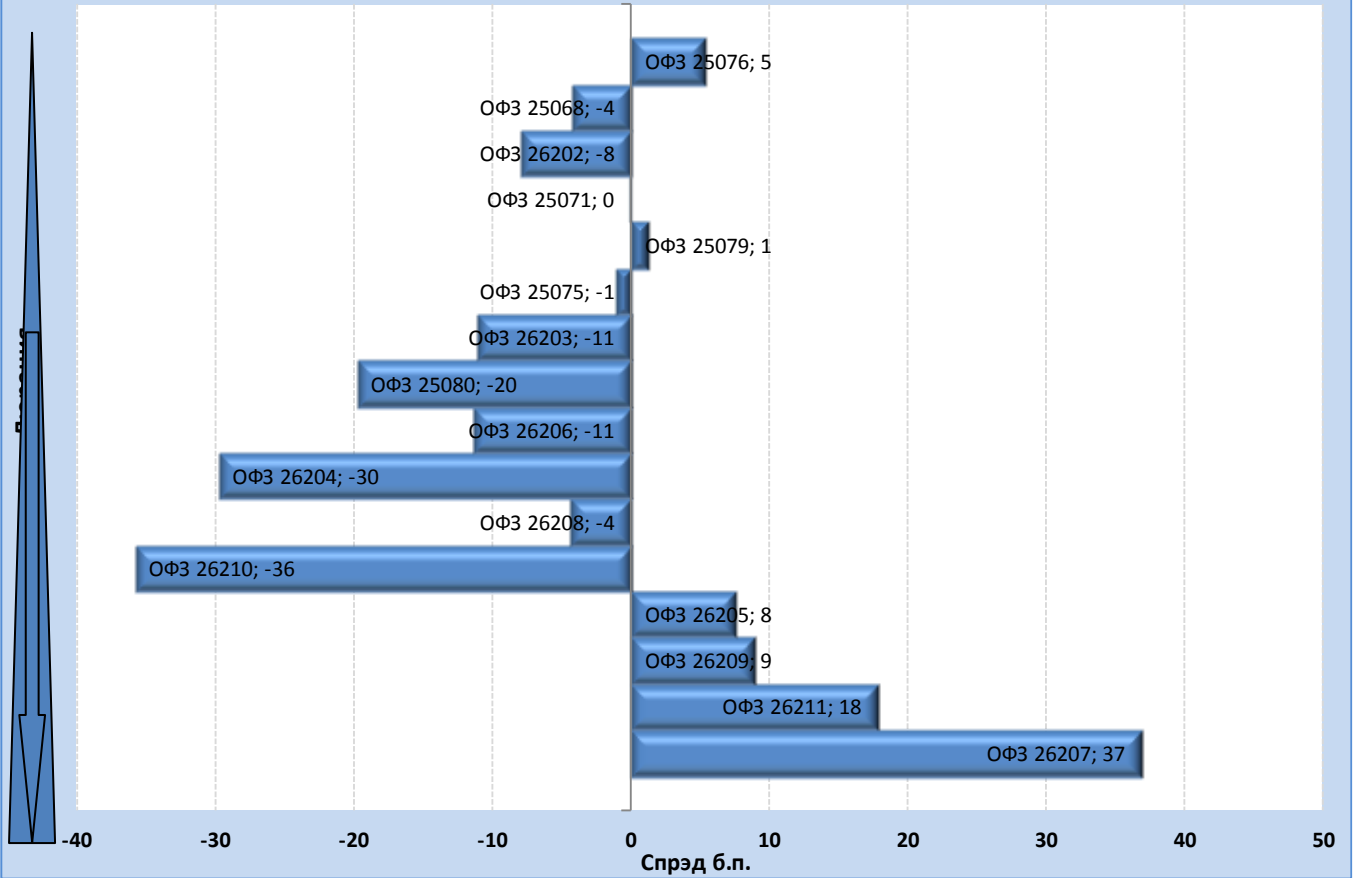
28 февраля 2013 г.

**Кривые доходности рублевого долгового рынка**

**Кривые доходности рублевого долгового рынка**


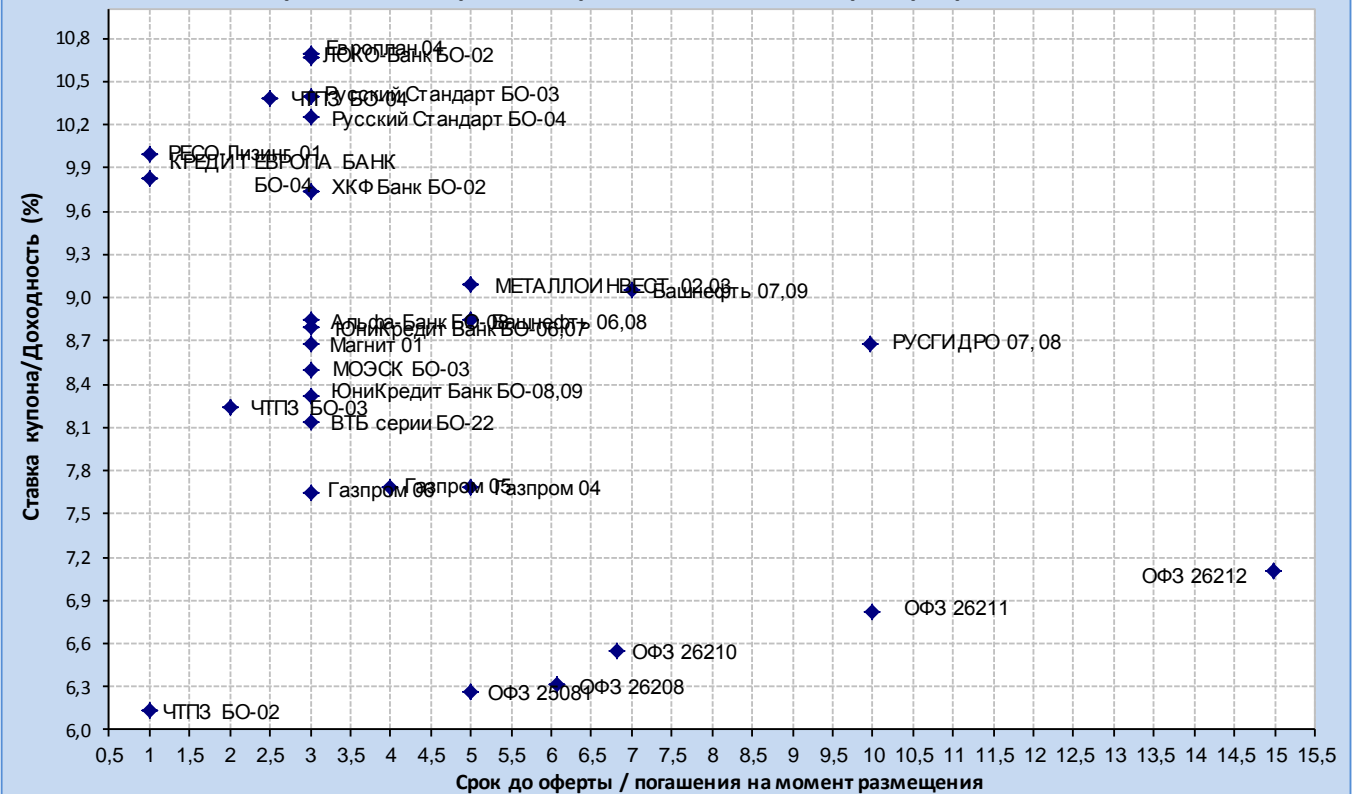


28 февраля 2013 г.

Спрэды доходностей выпусков ОФЗ к кривой ОФЗ



Карта итогов первичных размещений за январь - февраль 2013 года



28 февраля 2013 г.

**Лидеры оборотов по облигациям на ММВБ**
**ГКО/ОФЗ**

Бумага сокр.	Оборот	Доходность	Макс. цена	Мин. цена	Цена закр.	% измен.
ОФЗ 26207	4745713162	7,22%	111	109	109,3	0,18%
ОФЗ 26208	4598130082	6,39%	105,95	105,75	105,95	0,24%
ОФЗ 26206	3966837291	6,15%	105	104,85	104,99	0,18%
ОФЗ 26209	1796761732	6,78%	106,65	106,188	106,4	-0,05%
ОФЗ 25079	1426079930	5,96%	102,35	102,34	102,34	0,09%
ОФЗ 25076	1328486867	5,57%	101,69	101,55	101,6	-0,19%
ОФЗ 26212	1229779177	7,26%	103,13	98,0502	99,25	0,10%
ОФЗ 26210	1088714517	6,56%	105,7	101,797	101,85	0,20%
ОФЗ 26204	765121728	6,07%	106,9	106,4	106,55	-0,05%
ОФЗ 26203	539679954	6,07%	102,85	102,75	102,8	0,03%

**Субфедеральные и муниципальные**

Бумага сокр.	Оборот	Доходность	Макс. цена	Мин. цена	Цена закр.	% измен.
КраснодКр3	100550000	7,64%	100,55	100,55	100,55	-0,05%
СвердлОБ1	61764314	7,98%	102,03	101,9	102,03	0,02%
ЯрОбл-09	52038183	7,13%	100,22	100,22	100,22	0,00%
НижгорОбл7	51626033	8,27%	103,25	103,25	103,25	-0,05%
КраснЯрКр5	50751015	7,91%	101,5	101,5	101,5	0,07%
ХМАО-Югры8	25903200	6,75%	103,2	103,2	103,2	0,34%
ТомскАдм 3	17739431	9,05%	100,9	100,9	100,9	-0,05%
ЛенОбл-Зоб	15975000	7,88%	106,5	106,5	106,5	1,48%
Волгогр 05	9592241	7,85%	102,91	102,91	102,91	0,00%
КостромОБ6	8134063	8,81%	101,5	101,3	101,5	0,10%

**Нефть и газ, энергетика**

Бумага сокр.	Оборот	Доходность	Макс. цена	Мин. цена	Цена закр.	% измен.
ФСК ЭЭС-18	168295200	7,48%	101,4	101,37	101,37	-0,03%
ОГК-5 БО15	100251004	7,21%	100,4	100,4	100,4	-0,50%
Альянс-03	100086004	9,69%	100,35	100	100,1	-0,24%
ФСК ЭЭС-08	60051000	6,80%	100,25	100	100,25	0,15%
ФСК ЭЭС-07	49827994	7,64%	100	99,4	100	0,00%
РусГидро02	41990800	8,16%	99,99	99,97	99,99	0,19%
Газпрнефт4	24154970	7,99%	101,5	101,5	101,5	-0,20%
ФСК ЭЭС-15	19838440	7,63%	102,61	101,91	101,91	-0,09%
ФСК ЭЭС-13	17974150	8,37%	102,5	101,7	101,73	-2,18%
ФСК ЭЭС-06	10025000	6,80%	100,25	100,25	100,25	0,20%

**Банки и финансовые компании**

Бумага сокр.	Оборот	Доходность	Макс. цена	Мин. цена	Цена закр.	% измен.
ПромсвББО2	2425188100	9,46%	100	100	100	0,00%
ПромсвББО4	2109048000	9,42%	100	100	100	-0,70%
ТранФинМ12	500150000	8,67%	100,01	100	100,01	0,01%
АИЖК 16об	452425000	8,37%	100,6	100,45	100,6	0,15%
РосселлБ16	403853038	7,91%	101,5	100,75	101,5	1,00%
ПетрокомБ5	327317294	8,83%	100,82	100,8	100,82	-0,03%
Зенит БО-5	285307945	8,73%	100,2	100,09	100,18	0,00%
АИЖК 12об	208218186	1,33%	102,77	102,77	102,77	0,02%
ТатфондБО1	202245229	11,00%	100	99,73	100	0,00%
ТатфондБО2	195878502	12,49%	100,45	100,1	100,1	-0,35%

**Москва**

Бумага сокр.	Оборот	Доходность	Макс. цена	Мин. цена	Цена закр.	% измен.
МГор49-об	108427964	7,49%	98,7	98	98,7	-0,39%
МГор62-об	21765617	6,92%	106,7	106,65	106,65	0,12%
МГор44-об	0	7,36%	0	0	0	0,00%
МГор39-об	0	7,04%	0	0	0	0,00%
МГор56-об	0	7,19%	0	0	0	0,00%
МГор61-об	0	5,86%	0	0	0	0,00%
МГор63-об	0	6,18%	0	0	0	0,00%
МГор48-об	0	7,62%	0	0	0	0,00%
МГор66-об	0	7,53%	0	0	0	0,00%
МГор64-об	0	6,84%	0	0	0	0,00%

**Металлургия и уголь**

Бумага сокр.	Оборот	Доходность	Макс. цена	Мин. цена	Цена закр.	% измен.
НорНик БО3	99012001	7,10%	100,05	100	100	-0,02%
ТМК БО-1	67848310	8,68%	100,2	100,14	100,2	0,12%
АЛРОСА 23	61183980	8,31%	102	101,85	101,85	0,00%
НЛМК БО-6	45024002	6,47%	100,02	100,02	100,02	0,00%
ММК БО-7	37694165	8,54%	98,65	98,65	98,65	0,10%
Мечел БО-2	17126133	8,61%	100,04	100,03	100,04	0,00%
РУСАЛБАл08	16102266	11,98%	94,2	93,9	94,2	0,75%
РМК-ФИН 04	4756288	15,12%	93,8	93,7	93,7	0,37%
Мечел 15об	1407525	13,45%	95,75	95,74	95,75	-1,17%
Мечел 18об	756860	16,25%	82	82	82	0,00%

**Связь и транспорт**

Бумага сокр.	Оборот	Доходность	Макс. цена	Мин. цена	Цена закр.	% измен.
Система-04	190597101	8,33%	99,2	99,02	99,19	0,14%
РЖД-15 обл	161112914	7,75%	101,65	101,55	101,55	-0,05%
МТС 07	85621709	8,47%	101,5	101,49	101,5	0,35%
Аэрофл БО2	60226142	7,11%	100,07	100,07	100,07	0,00%
Система-03	48371016	8,66%	100,82	100,75	100,82	0,02%
ВК-Инвест1	42752700	8,03%	100,5	100,5	100,5	-0,15%
ВК-Инвест7	11744909	8,67%	99,55	99,55	99,55	-0,15%
РЖД-16 обл	5042500	7,74%	100,85	100,85	100,85	0,05%
Система-02	3681315	8,14%	100,5	100,5	100,5	0,10%
ЮТэйрФБО-2	2866574	8,55%	100,3	100,3	100,3	0,00%

**Пищевая и легкая промышленность**

Бумага сокр.	Оборот	Доходность	Макс. цена	Мин. цена	Цена закр.	% измен.
КомосГрБО1	153421887	13,29%	98,31	98,31	98,31	-0,29%
МиратФБО-1	2977795	11,18%	97,25	97,25	97,25	0,57%
ЮгФинСер01	0	0,00%	0	0	0	0,00%
ВБД ПП Зоб	0	0,00%	0	0	0	0,00%
СинергБО-1	0	10,01%	0	0	0	0,00%
ОбКондФ-02	0	0,00%	0	0	0	0,00%
Синергия-3	0	8,16%	0	0	0	0,00%
ЮгФинСер01	0	0,00%	0	0	0	0,00%
	0	0,00%	0	0	0	0,00%

**28 февраля 2013 г.**
**Торговля**

Бумага сокр.	Оборот	Доходность	Макс. цена	Мин. цена	Цена закр.	% измен.
КопейкаБО2	27899	9,81%	99,73	99,55	99,73	-0,23%
ДМЦЕНТРо61	0	10,54%	0	0	0	0,00%
МагнитБО-6	0	8,42%	0	0	0	0,00%
ИКС5Фин 04	0	8,94%	0	0	0	0,00%
МагнитБО-5	0	8,27%	0	0	0	0,00%
МагнитБО-4	0	8,21%	0	0	0	0,00%
ИКС5Фин 01	0	9,32%	0	0	0	0,00%
КопейкаБО1	0	7,45%	0	0	0	0,00%
МагнитБО-2	0	8,41%	0	0	0	0,00%
МагнитБО-3	0	8,11%	0	0	0	0,00%

**Строительство**

Бумага сокр.	Оборот	Доходность	Макс. цена	Мин. цена	Цена закр.	% измен.
ЛСР БО-2	30129121	9,09%	100,56	100,45	100,56	0,18%
ЛСР БО-3	20752075	10,25%	99,7	99,3	99,5	-0,21%
ЛСР БО-5	769595	10,73%	97,45	97,4	97,45	-0,36%
РВКФинанс3	224282	10,22%	99,33	99,15	99,33	0,33%
ВодФинанс1	0	8,94%	0	0	0	0,00%
ЛСР БО-1	0	10,17%	0	0	0	0,00%
ГлДорога 3	0	11,04%	0	0	0	0,00%
ЛСР 02 обл	0	9,69%	0	0	0	0,00%
ЛенССМУБО2	0	2,21%	0	0	0	0,00%
	0	0,00%	0	0	0	0,00%

Аналитическое управление  
Гонопольский Михаил – Начальник управления, к.э.н.  
Тел.: +7 (495) 755 50 60 (доб. 2963)  
e-mail: M.Gonopolskiy@binbank.ru

#### Рынок акций, нефть

Крылова Екатерина  
Тел.: +7 (495) 755 50 60 (доб. 2188)  
e-mail: E.Krylova@binbank.ru

#### Долговой рынок

Рябушев Сергей  
Тел.: +7 (495) 755 50 60 (доб. 2772)  
e-mail: S.Ryabushev@binbank.ru

#### Макроэкономика, денежный и валютный рынки

Шилова Наталия  
Тел.: +7 (495) 755 50 60 (доб. 2939)  
e-mail: N.Shilova@binbank.ru

Управление по работе на финансовых и фондовых рынках  
Ольшанский Борис - Начальник управления  
Тел.: +7 (495) 755 50 60 (2127, 2141)  
e-mail: B.Olshanskiy@binbank.ru

#### Долговой рынок

Николаев Дмитрий  
Тел.: +7 (495) 755 50 60 (2663)  
e-mail: D.Nikolaev@binbank.ru

#### Операции РЕПО (акции, облигации)

Якунина Татьяна  
Тел.: +7 (495) 755 50 60 (2784)  
e-mail: T.Yakunina@binbank.ru

#### Денежный рынок

Громов Александр  
Тел.: +7 (495) 755 50 60 (2446)  
e-mail: A.Gromov@binbank.ru

*Данный обзор имеет только информационное значение и не может рассматриваться как предложение о совершении сделок на фондовом рынке. Все положения настоящего обзора отражают собственное мнение аналитиков в отношении финансовых инструментов или эмитентов. БИНБАНК не несёт ответственности за операции третьих лиц, совершенные на основе рекомендаций и точек зрения, изложенных в данном обзоре. Обзор основан на источниках информации, заслуживающих доверие, однако мы не гарантируем, что все сведения абсолютно точны. Обзор не имеет отношения к инвестиционным целям и финансовой ситуации третьих лиц.*