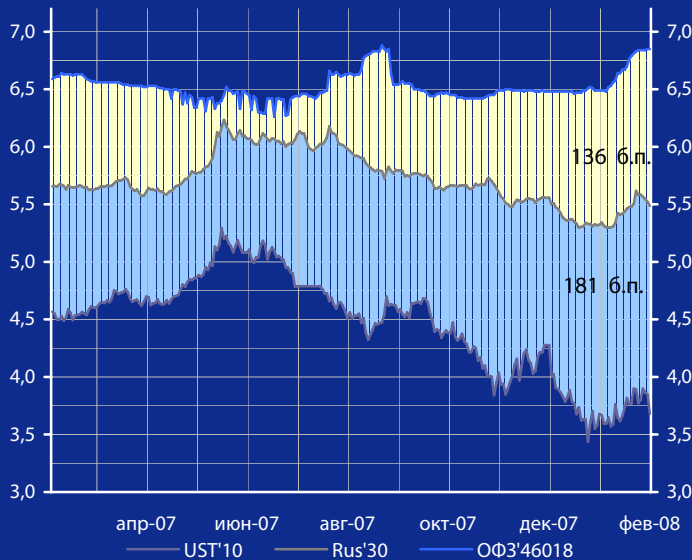


Доходность UST'10, Rus'30 и ОФЗ'46018, %



# Панорама

## Краткий обзор долговых рынков

Пятница 29 февраля 2008 года

### Ключевые индикаторы рынка

Тикер	28 фев	3м max	3м min	12м max	12м min
UST'10, %	3,68	4,28	3,44	5,30	3,44
Rus'30, %	5,49	5,62	5,30	6,24	5,30
ОФЗ'46018,%	6,85	6,85	6,46	6,88	6,26
Libor \$ 3М,%	3,08	5,15	3,07	5,73	3,07
Euribor 3М,%	4,39	4,95	4,29	4,95	3,86
Mibor 3М,%	6,93	7,32	5,72	7,68	4,76
EUR/USD	1,522	1,522	1,435	1,522	1,309
USD/RUR	23,98	24,79	23,98	26,27	23,98

### Мировые рынки облигаций

Доходность 10-летних гособлигаций США (UST'10) в четверг снизилась на 17 б.п. до уровня в 3,68% годовых на фоне выступления главы ФРС Б.Бернанке и вышедших данных макроэкономической статистики.

[См. Стр 3](#)

### Суверенные облигации РФ

Спрэд доходности индикативного выпуска Россия-30 (Rus'30) к UST'10 расширился на 14 б.п. до величины в 181 б.п. в условиях опережающего снижения доходности облигаций UST'10.

[См. Стр 3](#)

### Корпоративные рублевые облигации

На рынке рублевых корпоративных облигаций в четверг наблюдались разнонаправленные изменения котировок во всех эшелонах выпусков.

[См. Стр 4](#)

### Новости дня

Банк России прогнозирует, что ставки по кредитам overnight на межбанковском рынке в марте-апреле 2008 г. достигнут 10% годовых, сообщил первый заместитель председателя Банка России А.Улюкаев.

[См. Стр 2](#)

### Календарь событий сегодня:

Еврозона: Индекс настроения в деловых кругах.

Еврозона: Индекс потребительских цен.

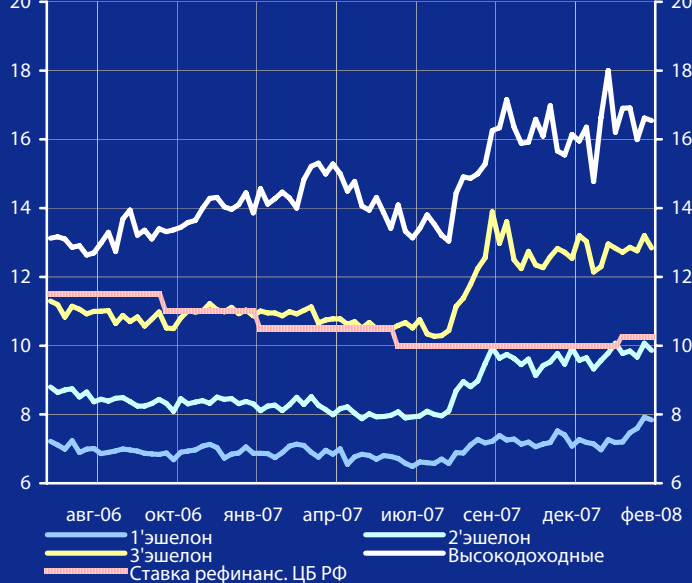
США: Личные расходы и доходы.

[См. Стр 5](#)

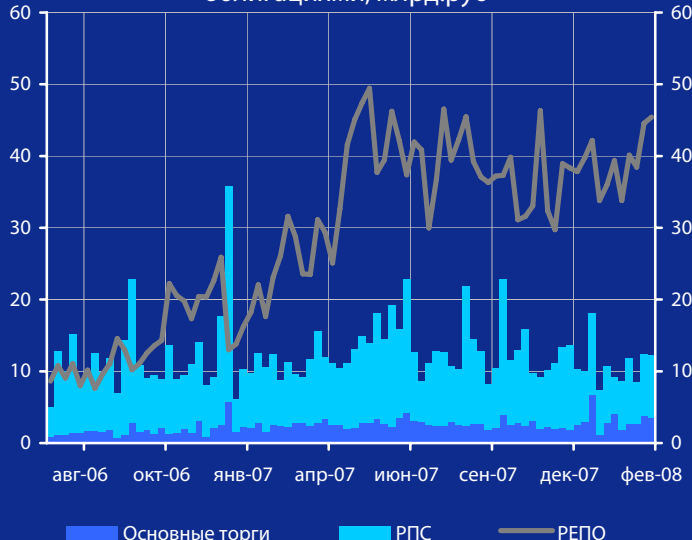
### Макроэкономические индикаторы РФ

Индикатор	28 фев	3м max	3м min	12м max	12м min	Изменение
ВВП ( к тому же периоду прошлого года)	7,8%	6,7%				1,1%
	(за 9 мес.7г.)	(за 06 г.)				
Инфляция (Индекс потребительских цен)	2,3%	2,3%				
	(янв. 08г.)	(к дек 07г.)				
Денежная база (млрд.руб.)	4046,0	4268,2				-222,2
	(18.02.08)	(01.01.08)				
Золотовалютные резервы (\$, млрд)	481,3	474,0				7,3
	(15.02.08)	(28.12.07)				
Остатки на к/с банков *)	549,2	508,0				41,2
Депозиты банков в ЦБ *)	110,6	112,4				-1,8
Сальдо операций ЦБ РФ *)	-208,3	-114,3				-94,0
*) в млрд. руб. на дату	(29.02.08)	(28.02.08)				

Доходность корпоративных облигаций, % годовых



Обороты торгов корпоративными облигациями, млрд.руб



## Макроэкономика и банковская система

**Банк России** прогнозирует, что ставки по кредитам overnight на межбанковском рынке в марте-апреле 2008 г. достигнут 10% годовых, сообщил первый заместитель председателя Банка России А.Улюкаев. "Сегодня впервые цена денег на межбанке оказалась выше 6,5% годовых. Наверное, в марте и апреле она будет близка к 10%, и тогда мы будем давать банкам 300-400 млрд. руб. рефинансирования ежедневно", - сказал он, добавив, что объем операций репо с ЦБ РФ в 193 млрд. руб. в четверг был достаточно высок. Кроме того, А.Улюкаев сообщил, что в марте 2008 г. в случае нехватки банковской ликвидности планируется проводить аукционы по размещению бюджетных остатков на еженедельной основе. Предполагается, что в них смогут принять участие около 20 российских банков, которые будут удовлетворять требованиям, позволяющим им принимать участие в аукционах по размещению остатков бюджетных средств федерального казначейства.

**Объем международных резервов** РФ за период с 15 по 22 февраля увеличился на \$2,6 млрд. - до \$483,9 млрд., сообщил департамент внешних и общественных связей ЦБ РФ.

**Инфляция в России** с 1 по 26 февраля 2008 г. составила 1,1%, сообщил первый заместитель председателя Банка России А.Улюкаев.

**Министерство финансов РФ** ожидает, что предложения по реформированию пенсионной системы в России будут сформированы заинтересованными ведомствами в марте 2008 г., сообщил заместитель главы ведомства С.Шаталов по итогам заседания Правительства РФ. Отвечая на вопрос о сроках и параметрах индексации шкалы единого социального налога (ЕСН), он отметил, что этот вопрос может быть рассмотрен только после формирования предложений, касающихся пенсионного обеспечения.

## Новости рынка облигаций

**Банк России** разместил бескупонные краткосрочные облигации выпуска 4-04-21BR0-7 на 199,99 млн. руб. Всего на аукцион выставались облигации данного выпуска объемом 10 млрд. руб. Объем спроса по рыночной стоимости составил 249,99 млн. руб. Средневзвешенная цена выпуска, как и цена отсечения, составила 98,499% от номинала. Средневзвешенная ставка и ставка отсечения также были одинаковыми - 5,15% годовых. Дата выкупа облигаций - 16 июня 2008 г.

**АФК "Система"** намерено разместить облигационный заем объемом 6 млрд. руб. в 1 половине марта 2008 г. Срок обращения эмиссии составит 5 лет. Ориентир по ставке купона - 9,25 - 9,75%.

**ВБД ПП:** Размещение 3 серии облигаций ОАО "Вимм-Билль-Данн Продукты Питания" объемом 5 млрд. руб. начнется 5 марта 2008 г.

## Новости эмитентов

**ТГК-10:** В аукционе по продаже ТГК-10 победил финский концерн Fortum, предложивший заплатить за 55,3% этой территориальной генерирующей компании цену в \$767 за 1 кВт. Отметим, что Fortum стал уже третьим зарубежным стратегом в секторе генерации после итальянской Enel и немецкого E.ON. В результате сделки РАО «ЕЭС России» привлекло 28,6 млрд. руб. Ожидается, что сегодня Совет директоров генкомпания примет решение о дополнительном выпуске акций. Таким образом, Fortum планирует довести свое участие в акционерном капитале генкомпания до уровня не менее 75%.

**АФК "Система"** планирует увеличить чистую прибыль в 2011 г. в 2,2 раза по сравнению с прогнозируемым показателем 2008 г. - до \$2,4 млрд. Согласно прогнозам, выручка АФК "Система" в 2011 г. увеличится в 1,6 раза по сравнению с планируемым показателем 2008 г. - до \$24,1 млрд. Показатель OIBDA компании к 2011 г., как предполагается, увеличится до \$9 млрд., что в 1,7 раза превышает предварительный показатель за 2008 г.

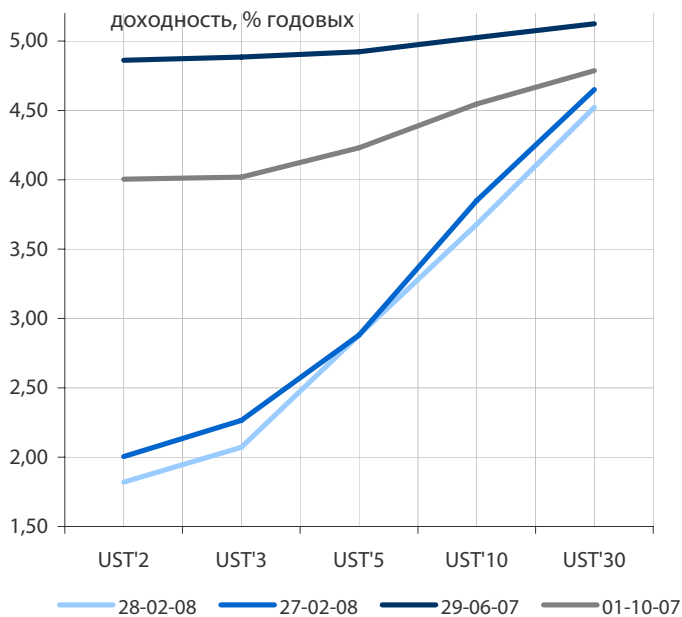
**Россельхозбанк:** Рейтинговое агентство Fitch присвоило предстоящему выпуску нот участия в кредите (LPN) Россельхозбанка (РСХБ) в швейцарских франках ожидаемый долгосрочный рейтинг "BBB+".

**Связь-Банк** закрыл сделку по привлечению синдицированного кредита на международном финансовом рынке. Объем привлечения превысил первоначально заявленную сумму в \$25 млн. Кредит является необеспеченным и привлекается по ставке LIBOR + 2,5% годовых на срок 12 месяцев с возможностью пролонгации еще на 12 месяцев.

**МГТС** в марте с. г. намерено подать в Федеральную службу по тарифам (ФСТ) заявку на пересмотр тарифов на местную связь, утвержденных на 2008 г., сообщил президент "Комстара" С. Приданцев.

**Межпромбанк:** Агентство Standard & Poor's повысило долгосрочный кредитный рейтинг Международного промышленного банка (Межпромбанк, МПБ) с В+ до ВВ-. Краткосрочный кредитный рейтинг контрагента подтвержден на уровне В. Прогноз - "стабильный". Повышение рейтинга отражает прогресс МПБ в наращивании кредитного портфеля и активов, хорошие финансовые показатели банка, высокий уровень ликвидности и капитализации, снижение концентрации кредитного портфеля и ресурсной базы банка, а также снижение доли кредитов связанным сторонам в кредитном портфеле МПБ, - отмечается в сообщении агентства.

**Кривые доходности UST**

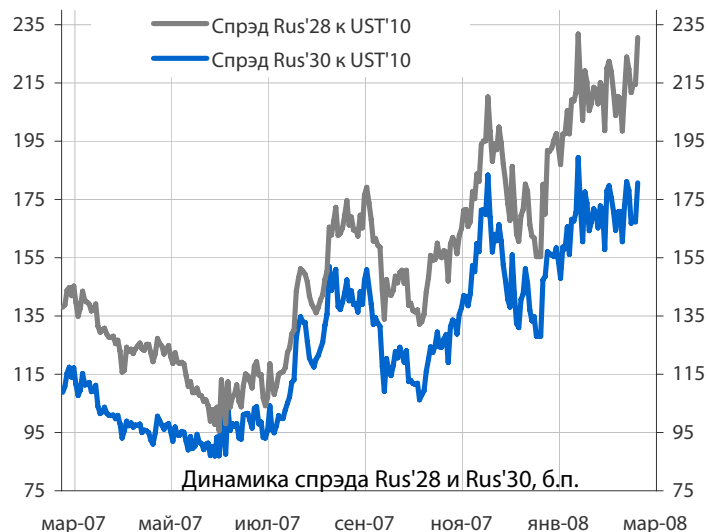


**Облигации казначейства США**

Доходность 10-летних гособлигаций США (UST'10) в четверг снизилась на 17 б.п. до уровня в 3,68% годовых на фоне выступления главы ФРС Б.Бернанке и вышедших данных макроэкономической статистики. Предостережения главы ФРС о том, что затруднения, которые отмечаются в американской экономике, могут привести к дефолтам и банкротствам американских банков, и выход данных, указавших на более слабый, чем ожидалось, прирост ВВП США и более сильный, чем предполагалось, рост безработицы в США вызвали волну снижения доходности UST'10.

Индикатор	28 фев	3-мес		12-мес	
		макс.	мин.	макс.	мин.
UST'5 Ytm, %	2,88	3,64	2,56	5,21	2,56
UST'10 Ytm, %	3,68	4,28	3,44	5,30	3,44
UST'30 Ytm, %	4,52	4,67	4,20	5,40	4,20

**Динамика спреда Rus'28 и Rus'30 к UST'10**

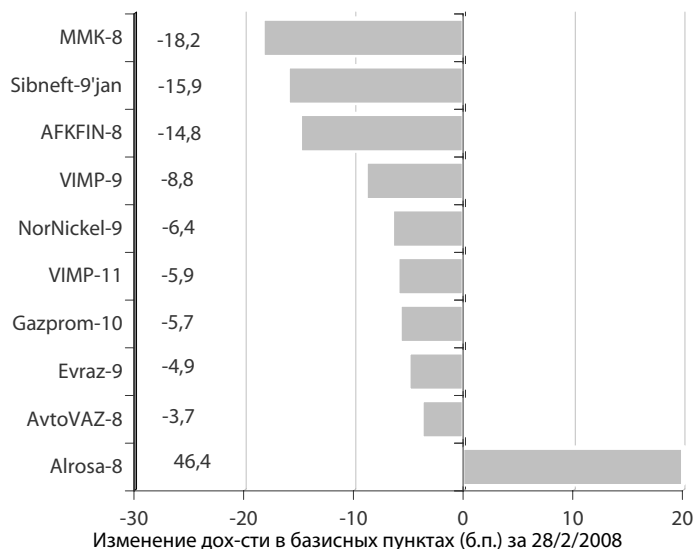


**Суверенные еврооблигации РФ**

Спред доходности индикативного выпуска Россия-30 (Rus'30) к UST'10 расширился на 14 б.п. до величины в 181 б.п. в условиях опережающего снижения доходности облигаций UST'10. Мы ожидаем сегодня колебаний спреда доходности между облигациями UST'10 и Rus'30 в районе 180 б.п.

Индикатор	28 фев	3-мес		12-мес	
		макс.	мин.	макс.	мин.
Rus'30 Ytm, %	5,49	5,62	5,30	6,24	5,30
спред к UST'10	181	189	128	189	87
Rus'28 Ytm, %	5,99	6,02	5,71	6,32	5,71
спред к UST'10	231	232	155	232	96

**Лидеры падения и роста рынка валютных корпоративных облигаций**



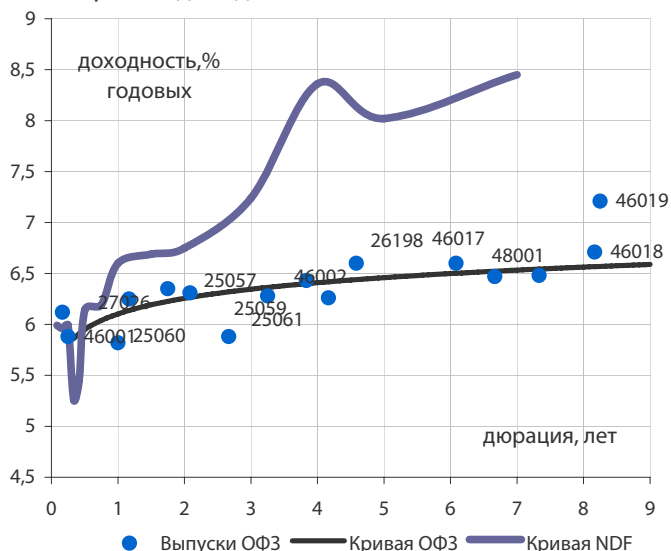
**Корпоративные еврооблигации**

Индикативные доходности российских корпоративных еврооблигаций в среду преимущественно снизились на фоне снижения доходности базовых активов. Лидерами снижения индикативной доходности стали евробонды с ММК-8 и Sibneft-9. В потоке корпоративных новостей нам бы хотелось обратить внимание на повышение агентством Standard & Poor's долгосрочного кредитного рейтинга Межпромбанка с В+ до ВВ-, что отражает успехи банка в наращивании активов, его хорошие финансовые показатели, высокий уровень ликвидности и капитализации, а также снижение концентрации кредитного портфеля и ресурсной базы банка.

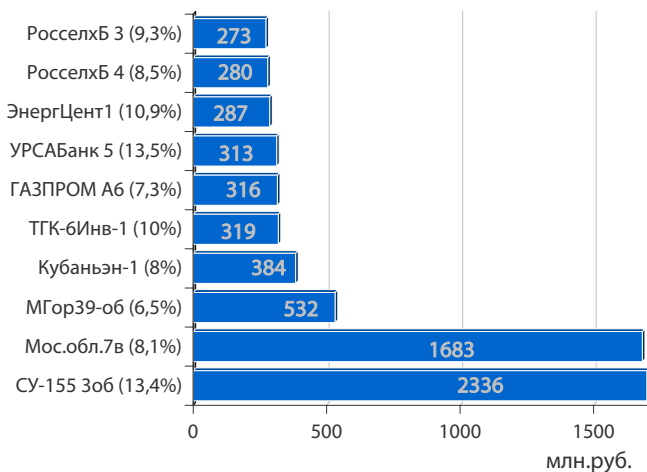
**Торговые идеи**

*Доходность еврооблигаций Межпромбанка в условиях повышения его рейтинга, на наш взгляд, выглядит достаточно привлекательно и позволяет сформировать доходный бивалютный портфель.*

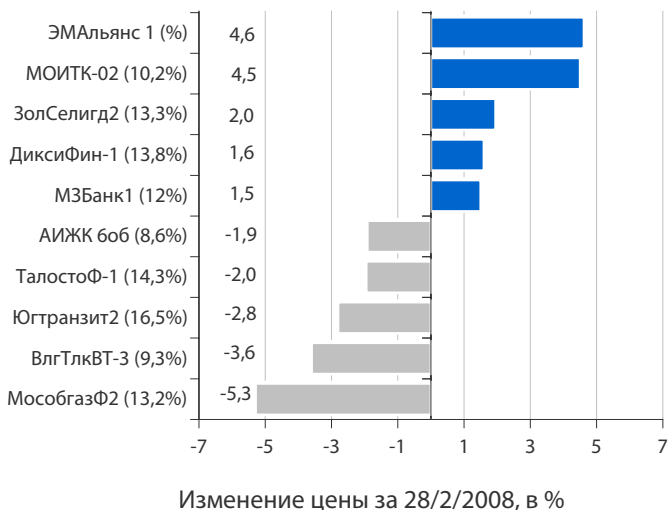
Кривые доходности ОФЗ и NDF на 28/2/2008



Лидеры оборота за 28/2/2008 (дох-сть по Close)



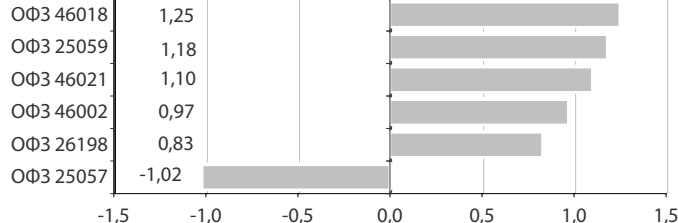
Лидеры и аутсайдеры 28/2/2008 (дох-сть по Close)



### Облигации федерального займа

В четверг на рынке госбумаг котировки ОФЗ изменились разнонаправленно. Лидером падения цен стал выпуск ОФЗ 25057 с дюрацией 1,8 года. Повышением цен отметился выпуск ОФЗ 46018 с дюрацией 8,2 года и выпуск ОФЗ 25059 с дюрацией 2,7 года. Мы ожидаем сегодня повышения котировок госбумаг.

Лидеры роста и падения среди ОФЗ за 28/2/2008, в %



### Корпоративные облигации и облигации региональных и муниципальных органов власти (РиМОВ)

На рынке рублевых корпоративных облигаций в четверг наблюдались разнонаправленные изменения котировок бумаг во всех эшелонах выпусков. В лидерах по объему торгов вчера были преимущественно облигации с доходностью 8-10% и 13% годовых. Цены облигаций, ставших лидерами по обороту торгов, вчера изменились разнонаправленно. Лидерами снижения цен среди облигаций с наибольшим оборотом торгов стали облигации УРСАБанк 5 с доходностью 13,5% годовых, снизившиеся в цене на 1,6%, а также выпуск АптЗбиб с доходностью 11,8% годовых, понизившийся в цене на 0,8%. В лидерах повышения цен среди выпусков с наибольшим оборотом торгов оказались облигации МГор39-об, с доходностью 6,5% годовых, выросшие в цене на 0,97%, а также выпуск ГАЗПРОМ А6 с доходностью 7,3% годовых, повысившийся в цене на 0,4%. Высокий оборот по облигациям СУ-155 был связан с проведением эмитентом оферты. Среди наиболее снизившихся в цене выпусков нам бы хотелось обратить внимание на облигации МособгазФ2, которые, на наш взгляд, представляют интерес при доходности выше 12% годовых. Прошедшие налоговые выплаты, вызвавшие определенную напряженность с рублевой ликвидностью, вывели облигации 1-2 эшелона на достаточно привлекательные уровни и в ближайшее время мы ждем снижения доходности выпусков корпоративных облигаций с относительно короткой дюрацией.



<b>понедельник 3 марта 2008 г.</b>		<b>0,50</b>	<b>млрд. руб.</b>
<input type="checkbox"/>	Мортон-PCO-01	0,50	млрд. руб.
<b>вторник 4 марта 2008 г.</b>		<b>4,00</b>	<b>млрд. руб.</b>
<input type="checkbox"/>	ТрансКонтейнер -01	3,00	млрд. руб.
<input type="checkbox"/>	Макромир-Финанс-01	1,00	млрд. руб.
<b>среда 5 марта 2008 г.</b>		<b>5,20</b>	<b>млрд. руб.</b>
<input type="checkbox"/>	Владпромбанк-01	0,20	млрд. руб.
<input type="checkbox"/>	ВБД ПП-03	5,00	млрд. руб.
<b>четверг 6 марта 2008 г.</b>		<b>0,89</b>	<b>млрд. руб.</b>
<input type="checkbox"/>	Гадострой-Инвест-01	0,45	млрд. руб.
<input type="checkbox"/>	Финансы-А.П.И.-01	0,44	млрд. руб.
<b>понедельник 7 апреля 2008 г.</b>		<b>0,69</b>	<b>млрд. руб.</b>
<input type="checkbox"/>	Мехпрачечная Вчд-1 Доп Юужд	0,69	млрд. руб.

**Выплаты купонов**

Дата	Сумма	Единица измерения
<b>пятница 29 февраля 2008 г.</b>	<b>306,36</b>	<b>млн. руб.</b>
□ Банк Петрокоммерц, 2	127,86	млн. руб.
□ Амурметалл, 2	91,24	млн. руб.
□ Метзавод им. А.К. Серова, 1	87,26	млн. руб.
<b>суббота 1 марта 2008 г.</b>	<b>51,38</b>	<b>млн. руб.</b>
□ Удмуртнефтепродукт, 1	35,52	млн. руб.
□ Тверская область, 25003	15,86	млн. руб.
<b>понедельник 3 марта 2008 г.</b>	<b>235,75</b>	<b>млн. руб.</b>
□ Банк Русский стандарт, 4	124,08	млн. руб.
□ КБК Черемушки, 1	39,45	млн. руб.
□ Муниципальная инвестиционная компания, 1	32,91	млн. руб.
□ Калужская область, 34002	27,87	млн. руб.
□ Магадан, 31002	8,97	млн. руб.
□ Севкабель-Финанс, 2	2,47	млн. руб.
<b>вторник 4 марта 2008 г.</b>	<b>780,09</b>	<b>млн. руб.</b>
□ Уралэлектромедь, 1	123,42	млн. руб.
□ МИАН-Девелопмент, 1	123,36	млн. руб.
□ Центртелеком, 5	121,02	млн. руб.
□ Банк Ренессанс Капитал, 1	104,22	млн. руб.
□ ОМЗ, 5	65,82	млн. руб.
□ СЗЛК-Финанс, 1	57,34	млн. руб.
□ Веха-Инвест, 1	44,51	млн. руб.
□ Банк Солидарность, 1	34,90	млн. руб.
□ Лебедянский, 2	32,01	млн. руб.
□ Рыбинский кабельный завод, 1	26,80	млн. руб.
□ Белгранкорм, 1	21,81	млн. руб.
□ Искрасофт, 2	19,90	млн. руб.
□ Автомир-Финанс, 1	4,99	млн. руб.
<b>среда 5 марта 2008 г.</b>	<b>414,13</b>	<b>млн. руб.</b>
□ Банк Возрождение, 1	133,89	млн. руб.
□ ГТ-ТЭЦ Энерго, 4	106,80	млн. руб.
□ Россельхозбанк, 1	53,85	млн. руб.
□ Республика Коми, 35008	39,89	млн. руб.
□ Санкт-Петербург, 26001	34,38	млн. руб.
□ Медведь-Финанс, 1	23,93	млн. руб.
□ КОНДИТЕР-КУРСК, 1	21,39	млн. руб.
<b>четверг 6 марта 2008 г.</b>	<b>150,54</b>	<b>млн. руб.</b>
□ Россия, 34001 (ГСО-ППС)	79,26	млн. руб.
□ Альянс Русский Текстиль, 2	44,50	млн. руб.
□ Банк Спурт, 2	26,78	млн. руб.
<b>пятница 7 марта 2008 г.</b>	<b>245,20</b>	<b>млн. руб.</b>
□ Московское областное ипотечное агентство, 2	107,58	млн. руб.
□ Куйбышевазот-инвест, 2	87,76	млн. руб.
□ Талосто-Финанс, 1	49,86	млн. руб.
<b>понедельник 10 марта 2008 г.</b>	<b>25,43</b>	<b>млн. руб.</b>
□ ОСМО Капитал, 1	25,43	млн. руб.

**Погашения и оферты**

Дата	Тип операции	Сумма	Единица измерения
<b>пятница 29 февраля 2008 г.</b>			
□ ТГК-6-Инвест, 1	оферта	2,00	млрд. руб.
<b>понедельник 3 марта 2008 г.</b>			
□ Банк Русский стандарт, 4	погашение	3,00	млрд. руб.
□ Лебедянский, 2	оферта	1,50	млрд. руб.
□ КБК Черемушки, 1	оферта	0,70	млрд. руб.
<b>вторник 4 марта 2008 г.</b>			
□ Искрасофт, 2	оферта	0,30	млрд. руб.
<b>среда 5 марта 2008 г.</b>			
□ Севкабель-Финанс, 2	оферта	1,00	млрд. руб.
<b>четверг 6 марта 2008 г.</b>			
□ Россия, 34001 (ГСО-ППС)	погашение	6,00	млрд. руб.
□ Сев-Зап Телеком, 3	оферта	3,00	млрд. руб.
□ Рыбинский каб. з-д, 1	оферта	1,00	млрд. руб.
<b>пятница 7 марта 2008 г.</b>			
□ Мелькомбинат в Сок., 1	оферта	1,00	млрд. руб.
<b>пятница 7 марта 2008 г.</b>			
□ Мелькомбинат в Сок., 1	оферта	1,00	млрд. руб.
<b>вторник 11 марта 2008 г.</b>			
□ Костромская область, 31004	погашение	0,80	млрд. руб.
<b>среда 12 марта 2008 г.</b>			
□ Россия, 28002	погашение	8,80	млрд. руб.
<b>четверг 13 марта 2008 г.</b>			
□ ГЛОБЭКСБАНК, 1	оферта	2,00	млрд. руб.
□ Татэнерго, 1	погашение	1,50	млрд. руб.
□ ЭРКОНПРОДУКТ, 1	оферта	1,20	млрд. руб.
<b>пятница 14 марта 2008 г.</b>			
□ МиГ-Финанс, 2	оферта	3,00	млрд. руб.
□ ЮТэйр-Финанс, 2	оферта	1,00	млрд. руб.
<b>суббота 15 марта 2008 г.</b>			
□ ПАВА, 1	оферта	0,35	млрд. руб.

**пятница 29 февраля 2008 г.**

- 12:00 Германия: Предварительный гармонизированный индекс потребительских цен за февраль
- 12:00 Германия: Предварительный индекс потребительских цен за февраль
- 12:30 Великобритания: Потребительское кредитование за январь Прогноз - stg0.8 млрд.
- 12:30 Великобритания: Денежный агрегат М4 за январь
- 13:00 Еврозона: Уровень безработицы за январь Прогноз - 7.2%
- 13:00 Еврозона: Индекс настроения в деловых кругах за февраль Прогноз - 0.75
- 13:00 Еврозона: Индекс доверия потребителей за февраль Прогноз - -12
- 13:00 Еврозона: Индекс доверия в промышленности за февраль Прогноз - +1
- 13:00 Еврозона: Индекс экономического настроения за февраль Прогноз - 101.2
- 13:00 Еврозона: Гармонизированный индекс потребительских цен за январь Прогноз - 0.4% м/м, 3.2% г/г
- 16:30 США: Основной ценовой индекс потребительских расходов за январь Прогноз - 0.2%
- 16:30 США: Ценовой индекс потребительских расходов за январь Прогноз - 0.2%
- 16:30 США: Личные расходы за январь Прогноз - 0.2%
- 16:30 США: Личные доходы за январь Прогноз - 0.2%
- 17:00 США: Индекс деловой активности по данным нью-йоркского отделения Ассоциации менеджеров за февраль
- 17:45 США: Индекс деловой активности по данным Чикагской Ассоциации Менеджеров за февраль Прогноз - 49.7
- 18:00 США: Индекс настроения по данным Мичиганского Университета за февраль Прогноз - 70.0

**понедельник 3 марта 2008 г.**

- 11:55 Германия: Индекс менеджеров по снабжению (PMI) в обрабатывающей промышленности за февраль
- 12:00 Еврозона: Индекс менеджеров по снабжению (PMI) в обрабатывающей промышленности за февраль
- 12:30 Великобритания: Индекс менеджеров по снабжению (PMI) в обрабатывающей промышленности за февраль
- 13:00 Еврозона: Предварительные данные по инфляции в феврале
- 18:00 США: Производственный индекс Института управления поставками (ISM) за февраль
- 18:00 США: Расходы на строительство

**вторник 4 марта 2008 г.**

- 12:30 Великобритания: Индекс менеджеров по снабжению в сфере строительства за февраль
- 13:00 Еврозона: Индекс цен производителей (PPI) за январь
- 13:00 Еврозона: ВВП за IV квартал, первая оценка
- США: Индекс продаж в розничных сетях магазинов США за неделю 23 февраля-1 марта

**ОАО «Промсвязьбанк»**

109052, Москва,  
ул. Смирновская, 10, стр. 22

**Круглосуточная  
информационно-справочная служба банка:**

8 800 555-20-20 (звонок из регионов РФ бесплатный)  
+7 (495) 787-33-34

**Инвестиционный департамент**

т.: +7 (495) 777-10-20 доб. 70-53-03, 70-20-00  
ф.: +7 (495) 777-10-20 доб. 70-47-37  
E-mail: [ib@psbank.ru](mailto:ib@psbank.ru)

**Руководство****Зибарев Денис Александрович**

[Zibarev@psbank.ru](mailto:Zibarev@psbank.ru)

Руководитель департамента

70-47-77

**Тулинов Денис Валентинович**

[Tulinov@psbank.ru](mailto:Tulinov@psbank.ru)

Руководитель департамента

70-47-38

**Субботина Мария Александровна**

[Subbotina@psbank.ru](mailto:Subbotina@psbank.ru)

Заместитель руководителя департамента

70-47-33

**Аналитическое управление****Бобовников Андрей Игоревич**

[Bobovnikov@psbank.ru](mailto:Bobovnikov@psbank.ru)

Начальник отдела

70-47-31

**Шагов Олег Борисович**

[Shagov@psbank.ru](mailto:Shagov@psbank.ru)

Главный специалист

70-47-34

**Крусткалн Ян Эдуардович**

[Krustkaln@psbank.ru](mailto:Krustkaln@psbank.ru)

Главный специалист

70-47-32

**Жариков Евгений Юрьевич**

[Zharikov@psbank.ru](mailto:Zharikov@psbank.ru)

Ведущий специалист

70-47-35

**Захаров Антон Александрович**

[Zakharov@psbank.ru](mailto:Zakharov@psbank.ru)

Специалист

70-47-75

**Управление торговли и продаж****Павленко Анатолий Юрьевич**

[APavlenko@psbank.ru](mailto:APavlenko@psbank.ru)

Треjder

Прямой: +7(495)705-90-69

+7(495)777-10-20 доб. 70-47-23

**Рыбакова Юлия Викторовна**

[Rybakova@psbank.ru](mailto:Rybakova@psbank.ru)

Треjder

Прямой: +7(495)705-90-68

+7(495)777-10-20 доб. 70-47-41

Настоящий информационно-аналитический обзор предоставляется исключительно в информационных целях и не содержит рекомендаций или предложений о совершении сделок. ОАО «Промсвязьбанк» уведомляет, что использование представленной информации не обеспечивает защиту от убытков или получение прибыли. ОАО «Промсвязьбанк» и его сотрудники не несут ответственности за полноту и точность предоставленной информации, а также последствия её использования, и оставляют за собой

право пересмотреть её содержание в любой момент без предварительного уведомления.

Настоящим уведомляем всех заинтересованных лиц о том, что при подготовке обзора использовалась информация, полученная из сети Интернет, а также других открытых источников информации, рассматриваемых нами на момент публикации как достоверные.

ОАО «Промсвязьбанк», Москва, ул. Смирновская, 10, т.: 777-10-20, web-сайт: [www.psbank.ru](http://www.psbank.ru)

Аналитическое управление Инвестиционного Департамента, т. 777-10-20(доб. 704733), e-mail: [ib@psbank.ru](mailto:ib@psbank.ru)