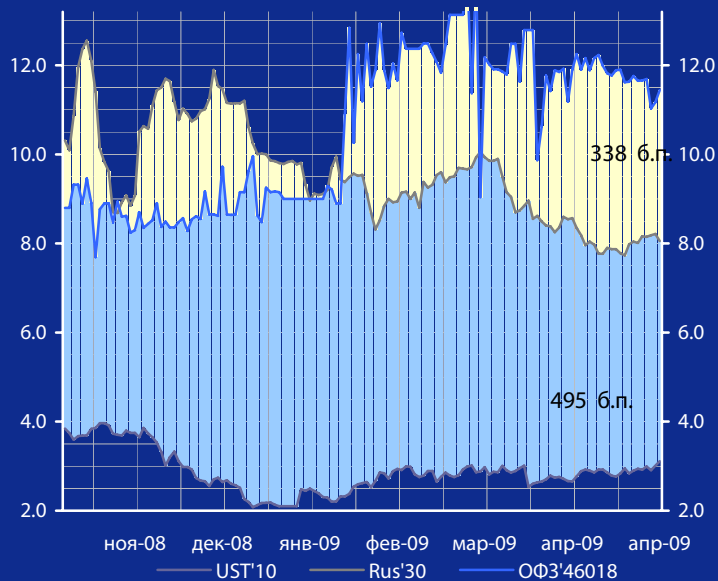
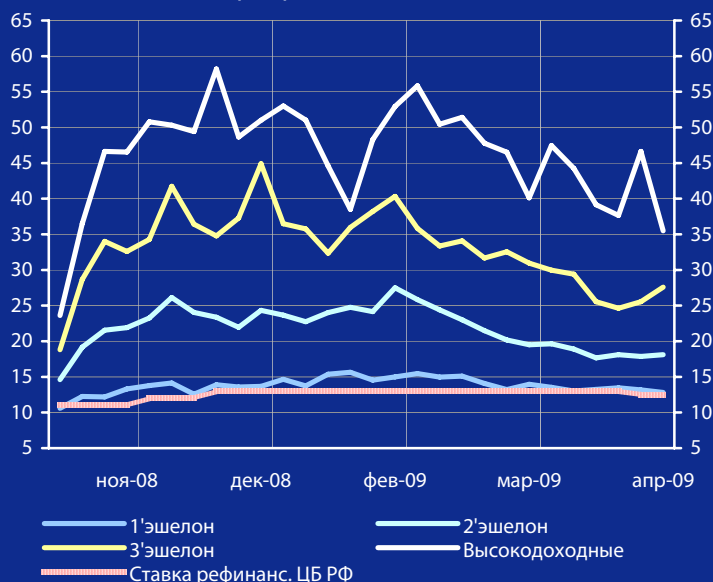


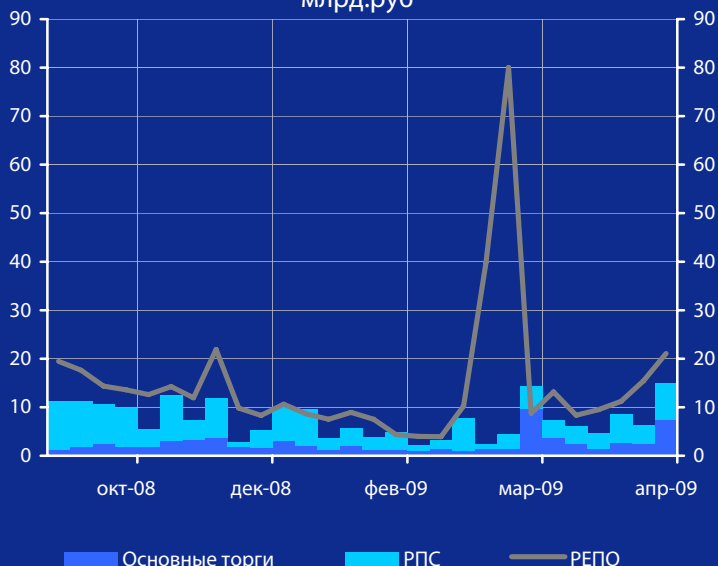
Доходность UST'10, Rus'30 и ОФЗ'46018, %



Доходность корпоративных облигаций, % годовых



Обороты торгов корпоративными облигациями, млрд.руб



# Панорама

## Краткий обзор долговых рынков

Четверг 30 апреля 2009 года

### Ключевые индикаторы рынка

Тикер	29 апр	3м max	3м min	12м max	12м min
UST'10, %	3.11	3.11	2.54	4.27	2.08
Rus'30, %	8.06	10.05	7.73	12.55	5.22
ОФЗ'46018, %	11.44	14.09	9.04	14.09	6.82
Libor \$ 3М, %	1.03	1.33	1.03	4.82	1.03
Euribor 3М, %	1.37	2.09	1.37	5.39	1.37
Mibor 3М, %	15.63	29.10	15.59	30.88	6.14
EUR/USD	1.332	1.364	1.254	1.593	1.245
USD/RUR	33.04	36.34	33.04	36.34	23.14

## Мировые рынки облигаций

В большом объеме макростатистики и отчетов компаний инвесторы не смогли найти поводов для покупки казначейских облигаций США – в среду доходность UST'10 выросла еще на 10 б.п. – до рекордных с ноября 2008 г. 3,11%, UST'30 – на 7 б.п. – до 4,03% годовых.

[См. стр. 3](#)

## Суверенные облигации РФ

Благодаря выросшему аппетиту к риску у инвесторов, а также росту нефтяных цен на торгах суверенными облигациями РФ в среду преобладали покупки бумаг.

[См. стр. 3](#)

## Корпоративные рублевые облигации

Среда стала удачным днем для корпоративных облигаций и облигаций РИМОВ – практически по всему спектру ликвидных бумаг I – II эшелонов наблюдались покупки.

[См. стр. 4](#)

## Новости и комментарии

Инфляция в РФ за период с 21 по 27 апреля 2009 г. составила 0,1%, с начала месяца – 0,7%, с начала года – 6,1% (в 2008 г. с начала месяца – 1,4%, с начала года – 6,4%, в целом за апрель – 1,4%), сообщил Росстат.

[См. стр. 2](#)

## Календарь событий сегодня

США: Расходы на потребление за март.

США: Количество заявок на пособие по безработице за неделю до 25 апреля.

[См. стр. 6](#)

### Макроэкономические индикаторы РФ

			Изменение
ВВП (к тому же периоду прошлого года)	-9.5% (I кв. 2009г.)	8.0% (I кв. 2008г.)	-17.5%
Инфляция (индекс потребительских цен)	5.4% (I кв. 2009г.)	4.8% (I кв. 2008г.)	0.6%
Денежная база (млрд. руб.)	4 298.8 (01.04.2009)	4 331.0 (01.03.2009)	-32.2
Международные резервы (\$, млрд.)	384.8 (17.04.2009)	383.9 (01.04.2009)	0.9
Остатки на к/с банков *)	508.9	450.0	58.9
Депозиты банков в ЦБ *)	151.8	165.5	-13.7
Сальдо операций ЦБ РФ *)	-90.3	-168.4	78.1
*) в млрд. руб. на дату (30.04.2009) (29.04.2009)			

## Макроэкономика и банковская система

**Инфляция в РФ** за период с 21 по 27 апреля 2009 г. составила 0,1%, с начала месяца - 0,7%, с начала года - 6,1% (в 2008 г. с начала месяца - 1,4%, с начала года - 6,4%, в целом за апрель - 1,4%), сообщил Росстат.

*Хотя за апрель отсутствуют данные по инфляции за 3 последних дня месяца, можно констатировать, что в апреле рост потребительских цен снизился почти вдвое по сравнению с апрелем 2008 г. В результате с начала 2009 г. Росстат фиксирует отставание инфляции на 30 б.п. по сравнению с предыдущим годом. Это подкрепляет ожидания дальнейшего снижения ставок Центробанком.*

**Д.Медведев утвердил антикризисные поправки в бюджет** на 2009 г. и на плановый период 2010 г. и 2011 г., принятый Госдумой 15.04.2009 г. и одобренный Советом Федерации 22.04.2009 г.

*По сравнению с ранее утвержденной редакцией общий объем расходов федерального бюджета в 2009 г. увеличен на 667 млрд. руб. (+ 7,4%) до 9 692 млрд. руб. Доходы бюджета утверждены на уровне 6 713 млрд. руб., дефицит - 2 978 млрд. руб. (7,4% ВВП). Дефицит планируется покрывать за счет средств Резервного фонда.*

**Д.Медведев подписал изменения в ФЗ о РЦБ**, предусматривающие снятие запрета на обращение иностранных ценных бумаг в России и устанавливающие особенности правового регулирования их публичного размещения и обращения.

**ВЭБ одобрил заявки на субординированные кредиты** объемом более 19 млрд. руб., в том числе Промсвязьбанку (4 млрд. руб.), банку Русский стандарт (5 млрд. руб.) и Транскредитбанку (3 млрд. руб.). Решение принято при условии, что банки выполнят озвученные В.Путиным требования по увеличению кредитования реального сектора.

**ЦБ РФ** проведет 4 и 5 мая 2009 г. аукционы по предоставлению банкам кредитов без обеспечения на общую сумму 15 млрд. руб. 4 мая 2009 г. банкам будет предоставлено 10 млрд. руб. сроком на 3 месяца. 5 мая 2009 г. ЦБ предоставит 5 млрд. руб. сроком на 5 недель. Минимальная процентная ставка - 14,75% годовых.

**ЦБ РФ** включил в ломбардный список облигации 58-го выпуска Москвы, а также облигации РЖД 10-й и 13-й серии РЖД.

## Новости рынка облигаций

**Москва** доработала облигации 58 выпуска на 5,5 млрд. руб. с доходностью 15,97 % годовых при спросе почти 12 млрд. руб. Размещение прошло по нижней границе диапазона, который планировал Москомзайм (15,95% - 16,10% годовых). На аукционе были поданы заявки от 40 участников. Также был размещен 50 выпуск на сумму 5,0 млрд. руб. с доходностью 16,02 % годовых при спросе 9,7 млрд. руб.

*Высокий спрос на облигации Москвы обусловлен высоким кредитным качеством эмитента (на рынке дефицит таких бумаг) и тем, что накануне (28.04.2009 г.) были погашены облигации 47-го выпуска на сумму 10 млрд. руб. Кроме того, инвесторы надеются на дальнейшее снижение ставок ЦБ, покупая бумаги 1 эшелона по текущей доходности.*

**Трансаэро** планирует до конца июня разместить второй облигационный заем на 3 млрд. руб. с годовой офертой. Цена приобретения облигаций в рублях рассчитывается исходя из курса доллара США Банка России на дату приобретения.

*Ключевыми факторами привлекательности нового выпуска являются: сильные позиции авиакомпании в отрасли (2 место после Аэрофлота по пассажирообороту), возможность предъявления бумаг по оферте через 11 месяцев с привязкой к курсу доллара США, возможность включения бумаг в ломбардный список ЦБ РФ.*

**МТС** в среду начала размещение облигаций на 15 млрд. руб., ориентир ставки купона составляет 17,0-17,5% годовых. По выпуску планируется оферта 1,5 или 2 года. Облигации размещаются по схеме букбилдинга, книга заявок была открыта 29 апреля и будет закрыта ориентировочно 20 мая, техническое заключение сделок пройдет на ММВБ 22 мая.

## Новости эмитентов

**Северсталь** снизила производство стали на 21% до 3,8 млн. тонн в I квартале 2009 г. по сравнению с I кварталом 2008 г. По сравнению с IV кварталом 2008 г., производство выросло на 21%.

*Снижение объемов производства стали на предприятиях Группы «Северсталь» соответствует общемировой тенденцией. По данным Worldsteel, в I квартале 2009 г. мировое производство стали сократилось по сравнению аналогичным периодом 2008 г. на 22,8%,*

**АФК «Система»** сократила размер чистой прибыли по итогам 2008 г. до \$ 62 млн., по сравнению с \$ 1 572 млн. годом ранее. По РСБУ чистый убыток АФК «Система» составил в 2008 г. 106,7 млрд. руб.

**Газпромбанк** в 2008 г. получил чистый убыток (по МСФО) в размере 60,1 млрд. руб. из-за валютных операций и отрицательной переоценки ценных бумаг. В 2007 г. Газпромбанк заработал прибыль в размере 33,6 млрд. руб.

**Сбербанк** в 2008 г. снизил чистую прибыль по МСФО на 8% до 97,7 млрд. руб. Активы Сбербанка по МСФО на 31.12.2008 г. достигли 6 736,5 млрд. руб. Темп роста активов за 2008 г. составил 36,7%.

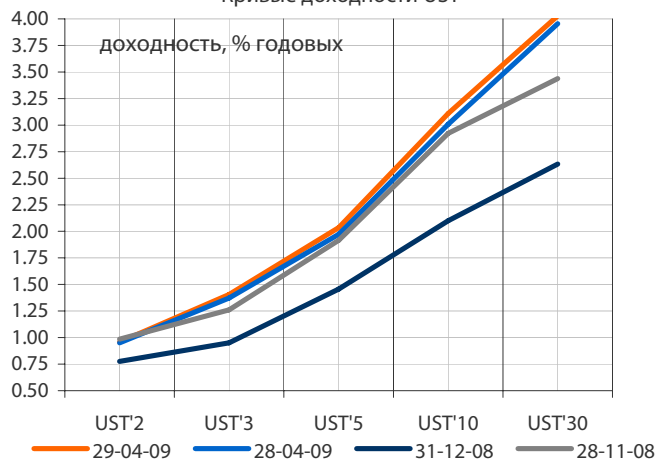
*Снижение прибыли связано, главным образом, с увеличением резервов на возможные потери по кредитному портфелю.*

**Газпром** увеличил чистую прибыль по МСФО в 2008 г. на 11% - до 771,4 млрд. руб. Выручка выросла на 45% - до 3 519 млрд. руб. Чистый долг Газпрома снизился на 17 % до 1 020 млрд. руб.

*Снижение долга объясняется главным образом исключением из показателей консолидированной финансо-*

*По материалам газет «Ведомости», «Коммерсант», а также Reuters, interfax.ru, prime-tass.ru, rbc.ru, akm.ru, cbonds.info и др.*

Кривые доходности UST

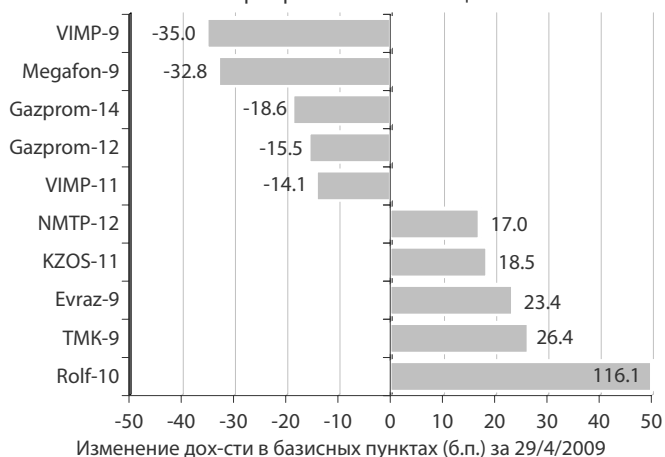


Индикатор	29 апр	3-мес макс.	3-мес мин.	12-мес макс.	12-мес мин.
UST'2 Ytm, %	0.96	1.09	0.80	3.04	0.65
UST'5 Ytm, %	2.04	2.08	1.57	3.76	1.26
UST'10 Ytm, %	3.11	3.11	2.54	4.27	2.08
Rus'30	8.06	10.05	7.73	12.55	5.22
спрэд к UST'10	494.70	717.40	478.30	919.00	126.40
Rus'28 Ytm, %	8.53	10.16	8.21	11.46	5.82
спрэд к UST'10	541.90	730.00	526.60	904.80	167.90

Динамика спреда Rus'28 и Rus'30 к UST'10



Лидеры падения и роста рынка валютных корпоративных облигаций



## Облигации казначейства США

В большом объеме макростатистики и отчетов компаний инвесторы не смогли найти поводов для покупки казначейских облигаций США – в среду доходность UST'10 выросла еще на 10 б.п. – до рекордных с ноября 2008 г. 3,11%, UST'30 – на 7 б.п. – до 4,03% годовых. На котировки UST продолжает оказывать давление гигантские объемы первичного размещения – вчера стало известно, что в первую неделю мая Казначейство разместит бумаг на \$71 млрд. – 5 мая \$35 млрд. UST'3, 6 мая \$22 млрд. UST'10 и 7 мая \$14 UST'30. Кроме того теперь аукционы по UST'30 будут проходить ежемесячно вместо 8 раз в год, как это было ранее. При этом на вчерашнем заседании ФРС, оставив ключевую ставку без изменения, не стала увеличивать объемы выкупа бумаг с рынка, однако, отметив, что возможно пересмотрит свою позицию на следующем заседании, если это будет необходимо. Напомним, сейчас ФРС реализует полугодовую программу на \$300 млрд. по выкупу с рынка долгосрочных treasuries для снижения ставок на кредитных рынках. С момента старта программы ФРС уже купила бумаг на \$73,7 млрд. Расстроили инвесторов и результаты вчерашнего аукциона по размещению UST'7 на \$26 млрд. – доходность сложилась на уровне 2,63% годовых, что оказалось выше прогноза. Госбумаги не пользовались спросом у инвесторов также на фоне сигналов о скором завершении рецессии. Позитивные отчеты за I кв. 2009 г. продемонстрировали компании Goodyear, Time Warner, Dreamworks, Qwest Communications и пр. ФРС также заявила, что хотя экономика продолжает сокращаться, хотя темпы снижения замедлились. В данных по ВВП США, который сократился I кв. 2009 г. на 6,1%, инвесторы также смогли увидеть позитивные сигналы – статистика показала рост потребительских расходов и снижение товарных запасов. На фоне этих данных даже сообщение о присвоении Всемирной организацией здравоохранения угрозе распространения свиного гриппа 5 уровня было проигнорировано игроками. Сегодня ожидается не менее важная статистика – потребительские расходы за март, а также данные по безработице. Эти данные могут, как укрепить надежды инвесторов на скорое восстановление экономики, так возобновить покупки защитных treasuries.

## Суверенные еврооблигации РФ

Благодаря выросшему аппетиту к риску у инвесторов, а также росту нефтяных цен на торгах суверенными облигациями РФ в среду преобладали покупки бумаг – доходность выпуска Rus'28 снизилась на 1 б.п. – 8,53%, Rus'30 – на 15 б.п. – до 8,06%. Спрэд между российскими и американскими бумагами (Rus'30 и UST'10) сузился на 25 б.п. – до 495 б.п. На остальных развивающихся рынках также преимущественно царил оптимизм – индекс EMBI+, отражающий спрэды бумаг EM к UST, снизился на 14 б.п. – до 537 б.п. Спрос на госбумаги нефтедобывающих стран поддержал рост цен на «черное золото», вызванный неоднозначными данными Минэнерго США – за прошлую неделю рост запасов нефти составил 4,1 млн. барр. при снижении запасов бензина сразу на 4,7 млн. барр. В целом ситуация на EM пока способствует покупкам, хотя и находится в прямой зависимости от настроений инвесторов в США.

## Корпоративные еврооблигации

В секторе корпоративных еврооблигаций боковой тренд при невысокой активности инвесторов продолжается. По нашему мнению, на рынке формируется коррекционное движение котировок бумаг. Это связано как с высокой скоростью укрепления национальной валюты и ростом привлекательности рублевых активов, так и значительной перекупленностью рынка, которая возникла в период девальвации рубля и приход на рынок евробондов новых инвесторов.

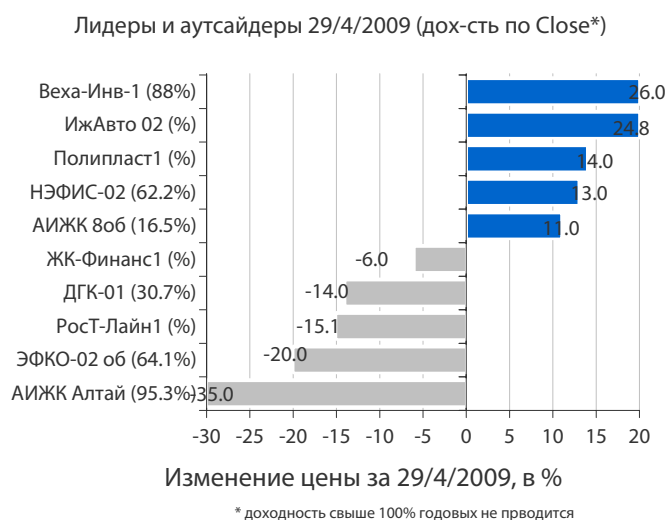
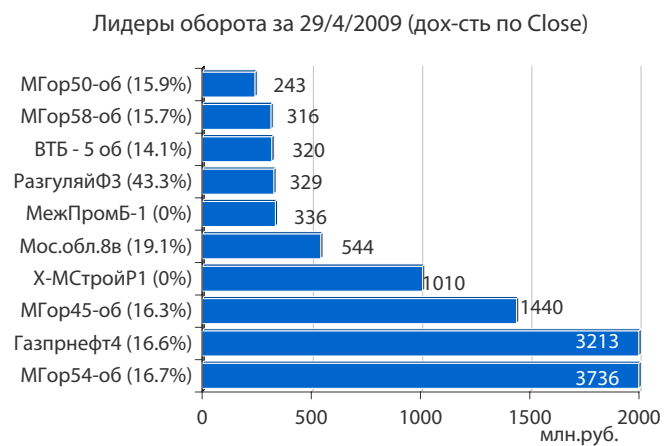
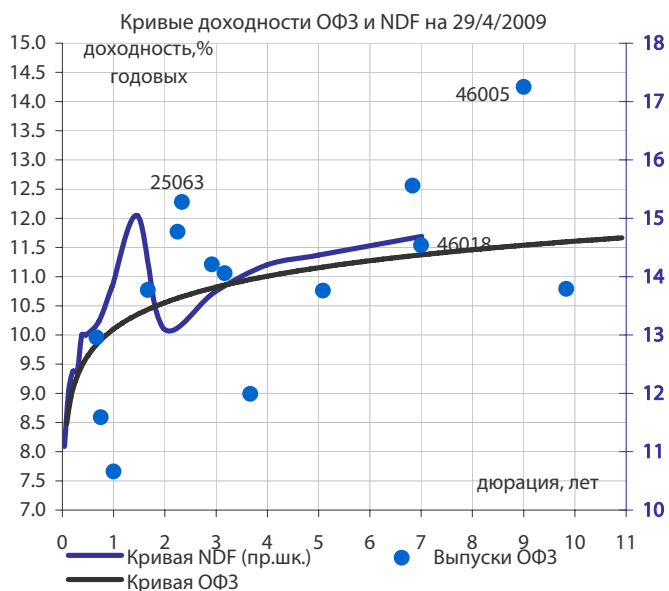


## Облигации федерального займа

- Вчерашние аукционы по размещению ОФЗ 25064 и ОФЗ 26202 общим объемом 20 млрд. руб. были признаны несостоявшимися – Минфин не устроила доходность выставленных заявок от участников. При этом спрос на новый выпуск ОФЗ 26202 с погашением в июле 2014 г. составил 1,3 млрд. руб. Выпуск ОФЗ 25064 Минфин уже доразмещал небольшими объемами с отсечением по доходности в 12,5%. На вчерашнем аукционе также большинство заявок было выставлено по этой доходности, однако Минфин не стал их удовлетворять.
- На вторичном рынке продолжились покупки коротких ОФЗ. Основной спрос был на ОФЗ 25057 с погашением в январе 2010 г. – доходность по выпуску снизилась до 8,59%. При этом, интересен факт, что более короткий выпуск ОБР с погашением в сентябре т.г. в стакане без труда можно было купить с доходностью 9,0%.
- Сектор ОФЗ в очередной раз подтвердил свой статус низколиквидного рынка – аукционы Минфина, который не отличился своей щедростью, так и не смогли вдохнуть жизнь в сектор государственных бумаг. Мы ожидаем продолжения спроса на короткие выпуски ОФЗ при сохранении дневного оборота торгов на уровне 100 – 200 млн. руб.

## Корпоративные облигации и РИМОВ

- Среда стала удачным днем для корпоративных облигаций и облигаций РИМОВ – практически по всему спектру ликвидных бумаг I – II эшелонов наблюдались покупки. Спрос на бумаги был обусловлен как желанием инвесторов купить облигации перед майскими праздниками, так и позитивными данными Росстата о замедлении инфляции, которые дают повод надеяться на продолжение снижения ставок ЦБ.
- Не помешал оптимизму на рынке и рост стоимости денег – ставка MosPrime увеличилась вчера на 50 б.п. – до 11,42%, что связано с увеличением Банком России норматива по обязательным резервам с 0,5% до 1%.
- Значительно более удачливым, нежели Минфин, на первичном размещении оказался Москомзайм, который со значительной переподпиской смог разместить выпуски Москвы серии 50 и 58 на 10 млрд. руб. при спросе почти в 22 млрд. руб. Доходность по выпускам сложилась без премии к рынку – на уровне 15,97% - 16,02%. Кроме того, Москомзайм решил воспользоваться значительным переспросом на его бумаги, дополнительно доразместив 45 выпуск Москвы на 1,2 млрд. руб. с доходностью 16,25% годовых. Успех аукционов связан как с рыночной позицией Москомзайма, так и с наличием у инвесторов значительных средств, полученных от погашения Москва, 47 (10 млрд. руб.) и ОФЗ 25060 (41 млрд. руб.).
- Значительный рост вчера продемонстрировал дебютный выпуск Газпром нефти, который начал торговаться на рынке после регистрации – цена бумаги выросла до 102,4% от номинала.
- После сообщения накануне о подготовке к размещению рублевых займов Газпрома, вчера МТС открыла книгу заявок по размещению облигаций 4 серии на 15 млрд. руб. Ориентир ставки купона составляет 17,0-17,5% годовых (доходность 17,7% - 18,3%) при оферте 1,5 или 2 года. На наш взгляд, это вполне рыночная неплохая доходность, и по итогам закрытия книги заявок вполне может сложиться ближе к нижнему уровню заявленного диапазона).
- Сегодня мы также ожидаем продолжения покупок на рынке перед длинными праздниками.



**Выплаты купонов**

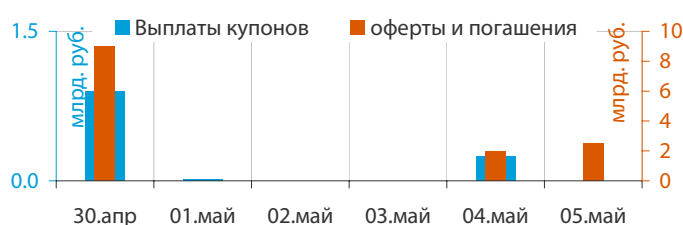
Выплата	Сумма	Единица измерения
<b>четверг 30 апреля 2009 г.</b>	<b>897.00</b>	<b>млн. руб.</b>
□ Россия, 39004	398.88	млн. руб.
□ Стратегия-Лизинг, 1	3.24	млн. руб.
□ Газпром, 7	169.30	млн. руб.
□ Газпром, 8	174.50	млн. руб.
□ МОЭК, 1	151.08	млн. руб.
<b>пятница 1 мая 2009 г.</b>	<b>19.49</b>	<b>млн. руб.</b>
□ АИЖК, 4	19.09	млн. руб.
□ Дымовское колбасное производство, 1	0.40	млн. руб.
<b>понедельник 4 мая 2009 г.</b>	<b>248.29</b>	<b>млн. руб.</b>
□ Ханты-Мансийский банк, 1	217.47	млн. руб.
□ ПАВА, 2	30.82	млн. руб.
<b>среда 6 мая 2009 г.</b>	<b>1 982.36</b>	<b>млн. руб.</b>
□ Россия, 25065	219.36	млн. руб.
□ Россия, 25066	228.62	млн. руб.
□ Протек Финанс, 1	221.90	млн. руб.
□ Башкортостан, 25005	40.00	млн. руб.
□ Россия, 25061	621.78	млн. руб.
□ Россия, 25062	650.70	млн. руб.
<b>четверг 7 мая 2009 г.</b>	<b>225.12</b>	<b>млн. руб.</b>
□ СИБУР Холдинг, 1	57.59	млн. руб.
□ СОРУС КАПИТАЛ, 1	47.87	млн. руб.
□ Таттелеком, 4	119.67	млн. руб.
<b>пятница 8 мая 2009 г.</b>	<b>121.85</b>	<b>млн. руб.</b>
□ Терна-финанс, 2	89.76	млн. руб.
□ Евростиль, 1	2.17	млн. руб.
□ ИФК РФА-Инвест, 1	29.92	млн. руб.
<b>суббота 9 мая 2009 г.</b>	<b>13.39</b>	<b>млн. руб.</b>
□ Томская область, 34026	13.39	млн. руб.
<b>понедельник 11 мая 2009 г.</b>	<b>26.25</b>	<b>млн. руб.</b>
□ Стратегия-лизинг, 2	16.21	млн. руб.
□ ИК Стратегия, 2	10.05	млн. руб.
<b>вторник 12 мая 2009 г.</b>	<b>699.69</b>	<b>млн. руб.</b>
□ Салаватнефтеорг-синтез, 2	149.58	млн. руб.
□ ХКФ Банк, 2	138.36	млн. руб.
□ ЭйрЮнион, 1	30.86	млн. руб.
□ Банк НФК, 1	2.52	млн. руб.
□ КБ Центр-инвест, 01	120.33	млн. руб.
□ Сахарная Компания, 1	139.62	млн. руб.
□ Полесье, 1	19.95	млн. руб.
□ Сибкакадемстрой, 1	36.15	млн. руб.
□ ПФ ТрансТехСервис, 1	39.89	млн. руб.
□ Ивановская область, 34001	22.44	млн. руб.

**Планируемые выпуски облигаций**

Выпуск	Сумма	Единица измерения
<b>четверг 30 апреля 2009 г.</b>	<b>5.00</b>	<b>млн. руб.</b>
□ ОБР-9 (доразмещение)	5.00	млрд. руб.
<b>пятница 22 мая 2009 г.</b>	<b>15.00</b>	<b>млн. руб.</b>
□ МТС, 4	15.00	млрд. руб.

**Погашения и оферты**

Дата	Сумма	Единица измерения	Тип операции
<b>четверг 30 апреля 2009 г.</b>	<b>9.00</b>	<b>млрд. руб.</b>	
□ Уралхимпласт, 1	0.50	млрд. руб.	оферта
□ БЕЛАЗКОМПЛЕКТ ПЛЮС, 1	0.50	млрд. руб.	оферта
□ МежПром Банк, 1	3.00	млрд. руб.	оферта
□ Банк Союз, 3	2.00	млрд. руб.	оферта
□ МБРР, 3	3.00	млрд. руб.	оферта
<b>понедельник 4 мая 2009 г.</b>	<b>2.00</b>	<b>млрд. руб.</b>	
□ Новые торговые системы, 1	1.00	млрд. руб.	оферта
□ БАЛТИНВЕСТБАНК, 1	1.00	млрд. руб.	оферта
<b>вторник 5 мая 2009 г.</b>	<b>2.50</b>	<b>млрд. руб.</b>	
□ Желдорипотека, 2	2.50	млрд. руб.	оферта
<b>среда 6 мая 2009 г.</b>	<b>4.00</b>	<b>млрд. руб.</b>	
□ ЮЛК-ФИНАНС, 1	1.00	млрд. руб.	оферта
□ ПАВА, 2	1.00	млрд. руб.	оферта
□ Банк НФК, 2	2.00	млрд. руб.	оферта
<b>вторник 12 мая 2009 г.</b>	<b>3.00</b>	<b>млрд. руб.</b>	
□ Таттелеком, 4	1.50	млрд. руб.	оферта
□ Банк НФК, 1	1.00	млрд. руб.	погашение
□ Сибкакадемстрой, 1	0.50	млрд. руб.	погашение
<b>среда 13 мая 2009 г.</b>	<b>14.35</b>	<b>млрд. руб.</b>	
□ Собинбанк, 1	1.05	млрд. руб.	погашение
□ Русфинанс Банк, 3	4.00	млрд. руб.	погашение
□ Группа Разгулай, БО-3	0.50	млрд. руб.	погашение
□ Россия, 28004	8.80	млрд. руб.	погашение
<b>четверг 14 мая 2009 г.</b>	<b>2.00</b>	<b>млрд. руб.</b>	
□ Финансовая компания НЧ, 1	1.00	млрд. руб.	оферта
□ Монетка-Финанс, 1	1.00	млрд. руб.	погашение
<b>пятница 15 мая 2009 г.</b>	<b>7.50</b>	<b>млрд. руб.</b>	
□ ХКФ Банк, 2	3.00	млрд. руб.	оферта
□ Банк Зенит, 3	3.00	млрд. руб.	оферта
□ ТехноНИКОЛЬ-Финанс, 1	1.50	млрд. руб.	оферта
<b>понедельник 18 мая 2009 г.</b>	<b>9.50</b>	<b>млрд. руб.</b>	
□ ЮГК ТГК-8, 1	3.50	млрд. руб.	оферта
□ МОЭК, 1	6.00	млрд. руб.	оферта
<b>вторник 19 мая 2009 г.</b>	<b>2.50</b>	<b>млрд. руб.</b>	
□ Сэтл Групп, 1	1.00	млрд. руб.	оферта
□ Татфондбанк, 3	1.50	млрд. руб.	погашение
<b>среда 20 мая 2009 г.</b>	<b>2.40</b>	<b>млрд. руб.</b>	
□ Сибирская Аграрная Группа, 1	0.40	млрд. руб.	погашение
□ Сибирьтелеком, 7	2.00	млрд. руб.	погашение



**четверг 30 апреля 2009 г.**

- Великобритания: Индекс потребительской уверенности за апрель Прогноз - -28
- Япония: Промышленное производство за март Прогноз - -0.8% м/м, -34.7% г/г
- 06:00 Япония: Решение по процентной ставке Банка Японии. Прогноз - 0.10%
- 09:00 Япония: Заказы на строительство за март
- 09:00 Япония: Начало строительства за март Прогноз - -22.6%
- 10:00 Великобритания: Цены на жилье за апрель Прогноз - -1.3% м/м, -15.7% г/г
- 11:55 Германия: Уровень безработицы за апрель
- 13:00 Еврозона: Уровень безработицы за март Прогноз - 8.7%
- 13:00 Еврозона: Гармонизированный индекс потребительских цен за апрель Прогноз - 0.7%
- 16:30 Канада: Прирост ВВП за февраль Прогноз - -0.1%
- 16:30 США: Индекс затрат на рабочую силу за 1 квартал 2009 Прогноз - +0.5%
- 16:30 США: Количество заявок на пособие по безработице за неделю до 25 апреля Прогноз - 640 тыс.
- 16:30 США: Расходы на потребление за март
- 16:30 США: Личные расходы за март Прогноз - 0.0%
- 16:30 США: Личные доходы за март Прогноз - -0.2%
- 17:00 США: Индекс деловой активности за апрель
- 18:30 США: Запасы природного газа за неделю до 24 апреля

**пятница 1 мая 2009 г.**

- 03:30 Япония: Уровень безработицы за март Прогноз - 4.5%
- 03:30 Япония: Индекс потребительских цен по стране в целом за март Прогноз - -0.3%
- 11:55 Германия: Индекс деловой активности в производственном секторе за апрель Прогноз - 35.0
- 12:00 Великобритания: Индекс цен на жилье за апрель
- 12:00 Еврозона: Индекс деловой активности в производственном секторе за апрель Прогноз - 36.7
- 12:30 Великобритания: Потребительское кредитование за март Прогноз - -£0.2 млрд.
- 12:30 Великобритания: Денежный агрегат M4 за март
- 12:30 Великобритания: Индекс деловой активности в производственном секторе за апрель Прогноз - 40.3
- 17:55 США: Индекс настроения по данным Мичиганского Университета за апрель Прогноз - 61.5
- 18:00 США: Фабричные заказы за февраль Прогноз - -0.7%
- 18:00 США: Индекс деловой активности в производственном секторе за апрель

**понедельник 4 мая 2009 г.**

- 11:55 Германия: Индекс менеджеров по снабжению (PMI) для производственной сферы за апрель
- 12:00 Еврозона: Индекс менеджеров по снабжению (PMI) для производственной сферы за апрель
- 18:00 США: Индекс подписанных договоров на продажу жилья за март
- 18:00 США: Расходы на строительство за март

**ОАО «Промсвязьбанк»**

109052, Москва,  
ул. Смирновская, 10, стр. 22

**Круглосуточная  
информационно-справочная служба банка:**

8 800 555-20-20 (звонок из регионов РФ бесплатный)  
+7 (495) 787-33-34

**Инвестиционный департамент**

т.: +7 (495) 777-10-20 доб. 70-53-03, 70-20-00  
ф.: +7 (495) 777-10-20 доб. 70-47-37  
E-mail: [ib@psbank.ru](mailto:ib@psbank.ru)


**Руководство**

<b>Зибарев Денис Александрович</b> <a href="mailto:Zibarev@psbank.ru">Zibarev@psbank.ru</a>	Руководитель департамента	70-47-77
<b>Тулинов Денис Валентинович</b> <a href="mailto:Tulinov@psbank.ru">Tulinov@psbank.ru</a>	Руководитель департамента	70-47-38
<b>Миленин Сергей Владимирович</b> <a href="mailto:Milenin@psbank.ru">Milenin@psbank.ru</a>	Заместитель руководителя департамента	70-47-94
<b>Субботина Мария Александровна</b> <a href="mailto:Subbotina@psbank.ru">Subbotina@psbank.ru</a>	Заместитель руководителя департамента	70-47-33

**Аналитическое управление**

<b>Шагов Олег Борисович</b> <a href="mailto:Shagov@psbank.ru">Shagov@psbank.ru</a>	Рынки акций	70-47-34
<b>Захаров Антон Александрович</b> <a href="mailto:Zakharov@psbank.ru">Zakharov@psbank.ru</a>	Товарные рынки	70-47-75
<b>Бобовников Андрей Игоревич</b> <a href="mailto:Bobovnikov@psbank.ru">Bobovnikov@psbank.ru</a>	Облигации РМОВ	70-47-31
<b>Грицкевич Дмитрий Александрович</b> <a href="mailto:Gritskevich@psbank.ru">Gritskevich@psbank.ru</a>	Рынок облигаций	70-20-14
<b>Монастыршин Дмитрий Владимирович</b> <a href="mailto:Monastyrshin@psbank.ru">Monastyrshin@psbank.ru</a>	Рынок облигаций	70-20-10
<b>Жариков Евгений Юрьевич</b> <a href="mailto:Zharikov@psbank.ru">Zharikov@psbank.ru</a>	Рынок облигаций	70-47-35

**Управление торговли и продаж**

<b>Панфилов Александр Сергеевич</b> <a href="mailto:Panfilov@psbank.ru">Panfilov@psbank.ru</a>	Синдикация и продажи	Прямой: +7(495)705-90-97 +7(495)777-10-20 доб. 70-20-13 icq 150-506-020
<b>Галямина Ирина Александровна</b> <a href="mailto:Galiamina@psbank.ru">Galiamina@psbank.ru</a>	Синдикация и продажи	Прямой: +7(905) 507-35-95 +7(495) 777-10-20 доб. 70-47-85 icq 314-055-108
<b>Павленко Анатолий Юрьевич</b> <a href="mailto:APavlenko@psbank.ru">APavlenko@psbank.ru</a>	Треjder	Прямой: +7(495)705-90-69 или +7(495)777-10-20 доб. 70-47-23 icq 329-060-072
<b>Рыбакова Юлия Викторовна</b> <a href="mailto:Rybakova@psbank.ru">Rybakova@psbank.ru</a>	Треjder	Прямой: +7(495)705-90-68 или +7(495)777-10-20 доб. 70-47-41 icq 119-770-099
<b>Пинаев Руслан Валерьевич</b> <a href="mailto:Pinaev@psbank.ru">Pinaev@psbank.ru</a>	Треjder	Прямой: +7(495)705-97-57 или +7(495)777-10-20 доб. 70-20-23

**Управление по работе с неэмиссионными долговыми обязательствами**

<b>Бараночников Александр Сергеевич</b> <a href="mailto:Baranoch@psbank.ru">Baranoch@psbank.ru</a>	Операции с векселями	Прямой: +7(495)228-39-21 или +7(495)777-10-20 доб. 70-47-96
---	----------------------	--

Настоящий информационно-аналитический обзор предоставляется исключительно в информационных целях и не содержит рекомендаций или предложений о совершении сделок. ОАО «Промсвязьбанк» уведомляет, что использование представленной информации не обеспечивает защиту от убытков или получение прибыли. ОАО «Промсвязьбанк» и его сотрудники не несут ответственности за полноту и точность предоставленной информации, а также последствия её использования, и оставляют за собой право пересмотреть её содержание в любой момент без предварительного уведомления.

Настоящим уведомляем всех заинтересованных лиц о том, что при подготовке обзора использовалась информация, полученная из сети Интернет, а также других открытых источников информации, рассматриваемых нами на момент публикации как достоверные.

ОАО «Промсвязьбанк», Москва, ул. Смирновская, 10, т.: 777-10-20, web-сайт: [www.psbank.ru](http://www.psbank.ru)  
Аналитическое управление Инвестиционного Департамента, т. 777-10-20(доб. 704733), e-mail: [ib@psbank.ru](mailto:ib@psbank.ru)