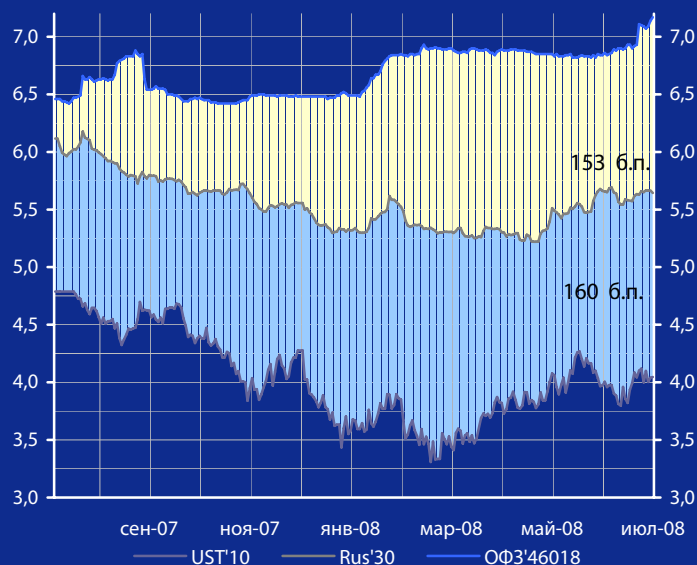
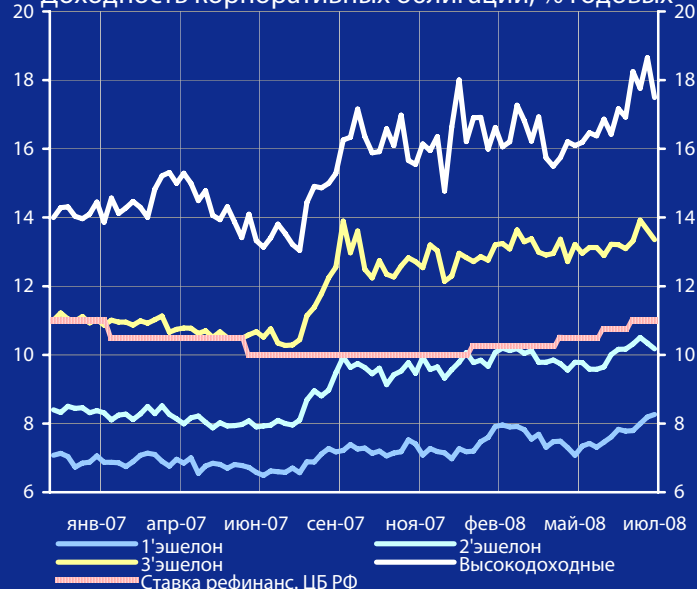


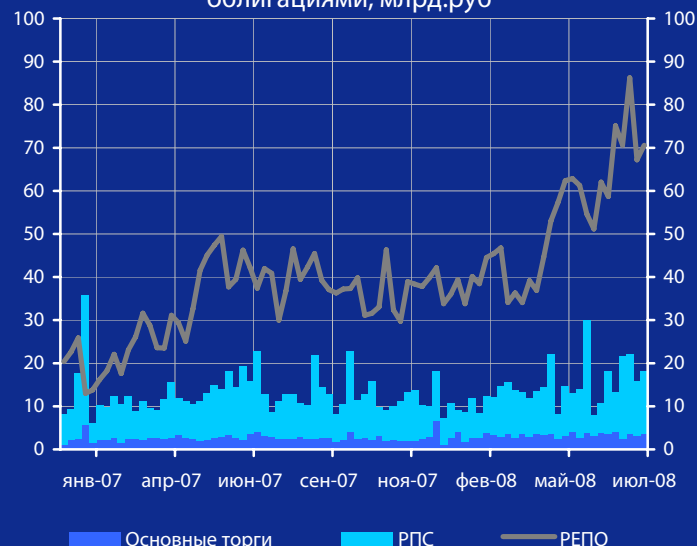
Доходность UST'10, Rus'30 и ОФЗ'46018, %



Доходность корпоративных облигаций, % годовых



Обороты торгов корпоративными облигациями, млрд.руб



Панорама

Краткий обзор долговых рынков

Четверг 31 июля 2008 года

Ключевые индикаторы рынка

Тикер	30 июл	3м max	3м min	12м max	12м min
UST'10, %	4,05	4,27	3,77	4,79	3,31
Rus'30, %	5,64	5,69	5,22	6,18	5,22
ОФЗ'46018, %	7,17	7,17	6,82	7,17	6,42
Libor \$ 3М, %	2,80	2,81	2,64	5,73	2,54
Euribor 3М, %	4,96	4,97	4,86	4,97	4,26
Mibor 3М, %	6,46	7,09	6,14	7,68	4,80
EUR/USD	1,558	1,593	1,538	1,599	1,340
USD/RUR	23,45	23,91	23,14	25,88	23,14

Мировые рынки облигаций

Доходность 10-летних гособлигаций США (UST'10) в среду выросла на 1 б.п. до уровня в 4,05% годовых на фоне вышедших данных макроэкономической статистики.

[См. Стр 3](#)

Суверенные облигации РФ

Спрэд доходности индикативного выпуска Россия-30 (Rus'30) к UST'10 сузился на 2 б.п. до уровня в 160 б.п. в условиях роста доходности облигаций UST'10.

[См. Стр 3](#)

Корпоративные рублевые облигации

На рынке рублевых корпоративных облигаций в среду отмечалось преимущественное снижение доходности облигаций во всех эшелонах выпусков.

[См. Стр 4](#)

Новости дня

Прирост ВВП РФ в январе-июне 2008 г. к соответствующему периоду предыдущего года, по оценке Минэкономразвития РФ, составил 8,0%, в том числе в 1 квартале - 8,5%, во 2 квартале - 7,6%.

[См. стр 2](#)

Календарь событий сегодня:

Еврозона: Индекс потребительских цен.

США: Прирост ВВП за 2 квартал.

США: Индексы деловой активности.

[См. стр 5](#)

Макроэкономические индикаторы РФ

			Изменение
ВВП (к тому же периоду прошлого года)	8,5% (1 кв. 8г.)	8,1% (за 07 г.)	0,4%
Инфляция (Индекс потребительских цен)	1,0% (июнь 08г.)	8,7% (к дек 07г.)	
Денежная база (млрд.руб.)	4489,7 (21.07.08)	4268,2 (01.01.08)	221,5
Золотовалютные резервы (\$, млрд.)	588,3 (18.07.08)	474,0 (28.12.07)	114,3
Остатки на к/с банков *)	600,1	607,2	-7,1
Депозиты банков в ЦБ *)	136,4	142,9	-6,5
Сальдо операций ЦБ РФ *)	-43,7	-133,8	90,1
*) в млрд. руб. на дату			
	(31.07.08)	(30.07.08)	

Макроэкономика и банковская система

Прирост ВВП РФ в январе-июне 2008 г. к соответствующему периоду предыдущего года, по оценке Минэкономразвития РФ, составил 8,0%, в том числе в 1 квартале - 8,5%, во 2 квартале - 7,6%.

Потребительские цены в РФ за неделю с 22 по 28 июля 2008 г. впервые с начала года не изменились, их прирост составил 0,0%, с начала месяца инфляция составила 0,5%, с начала года - 9,3%, сообщил Росстат. Год назад инфляция за 28 дней июля составляла 0,9%, с начала года - 6,6%, в целом за июль - 0,9%. В июне 2008 г. потребительские цены выросли на 1,0%. Минэкономразвития РФ ожидает, что больше всего в июле подорожают платные услуги населению - на 0,8-1,0%, непродовольственные товары станут дороже на 0,6-0,8%, а продовольствие - на 0,0-0,4%.

Положительное внешнеторговое сальдо РФ за январь-июнь 2008 г. выросло в 1,76 раза по сравнению с тем же периодом прошлого года и составило \$104,8 млрд., свидетельствуют данные мониторинга Минэкономразвития за 6 месяцев 2008 г. Экспорт товаров (по методологии платежного баланса) в январе-июне 2008 г. составил \$240 млрд. и увеличился по сравнению с соответствующим периодом прошлого года в 1,5 раза. Импорт товаров в январе-июне 2008 г. составил \$135,2 млрд., увеличившись по сравнению с соответствующим периодом прошлого года в 1,4 раза. Доля стран дальнего зарубежья в общем объеме экспорта России уменьшилась с 84,7% до 84,5%, стран СНГ увеличилась соответственно с 15,3% до 14,5%. Доля стран дальнего зарубежья в общем объеме импорта России увеличилась с 84,8% до 86%, стран СНГ снизилась с 15,2% до 14%.

Премьер-министр России В.Путин в четверг обсуждает с ливийским коллегой развитие партнерства в энергетике на фоне интереса Газпрома к закупке нефти и газа в Ливии и строительстве трубопровода из североафриканской страны в Европу.

Минфин РФ считает целесообразным вложить средства госкорпорации "Фонд содействия реформированию ЖКХ" с 2009 г. в гособлигации и не считает правильным размещать эти средства на депозитах коммерческих банков, заявил замминистра финансов РФ А.Силуанов.

Новости рынка облигаций

Газпромбанк провел доразмещение выпуска еврооблигаций, номинированного в швейцарских франках, с погашением в 2010 г. в объеме 50 млн. швейцарских франков. Первоначально выпуск был размещен 11 июля с.г. в объеме 300 млн. швейцарских франков. 24 июля 2008 года состоялось 1 доразмещение выпуска в объеме 150 млн. швейцарских

франков. Таким образом, общий объем выпуска составил 500 млн. швейцарских франков.

Промтрактор-Финанс: Ставка 1 купона облигаций серии 03 ООО "Промтрактор-Финанс" (компания специального назначения (SPV) ОАО "Промтрактор") установлена в размере 12% годовых.

ОАО «СОЛЛЕРС» утвердило решение о выпуске биржевых облигаций серий БО-01, БО-02, БО-03, БО-04, БО-05, говорится в сообщении компании. Объем каждого выпуска - 1 млрд. руб. Срок обращения каждого выпуска - 1 год.

ООО «Виктория-Финанс» планирует выпустить облигации 3, 4 и 5 серий, говорится в сообщении эмитента. Объем 3 выпуска - 2 млрд. руб., 4 - 3 млрд. руб., объем 5 серии - 4 млрд. руб. Срок обращения каждой эмиссии - 5 лет.

ООО "ИКС 5 Финанс" (SPV-компания X5 Retail Group) приняло решение о размещении облигаций серий 04 и 05 на общую сумму 16 млрд. руб. Срок обращения выпусков составит 7 лет.

Пробизнесбанк размещает 2-летние ноты участия в кредите (LPN) с пут-опционом через год. Объем выпуска составит около \$100 млн. Ориентир купона - около 12,5% годовых.

Новости эмитентов

Чистая прибыль ОАО "ГМК "Норильский никель" по РСБУ в 1 полугодии 2008 г. сократилась в 19 раз по сравнению с аналогичным периодом предыдущего года и составила 4,095 млрд. руб. В частности, чистый убыток Норникеля в 1 квартале 2008 г. составил 21,832 млрд. руб., а чистая прибыль во 2 квартале с.г. - 25,927 млрд. руб.

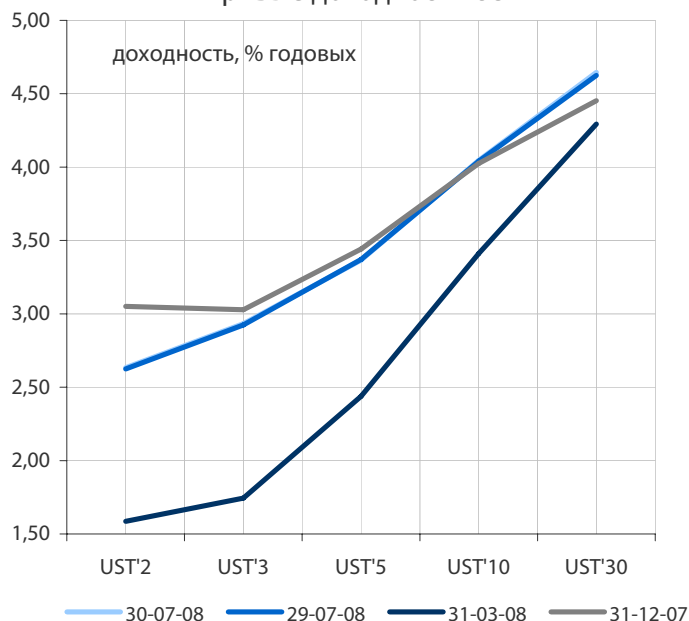
Чистая прибыль НК "ЛУКОЙЛ" по РСБУ в 1 полугодии 2008 г. составила 51,4 млрд. руб., что на 42% больше аналогичного показателя 2007 г. Чистая прибыль ЛУКОЙЛа во 2 квартале составила 38,1 млрд. руб. против показателя за 1 квартал в 13,2 млрд. руб.

ОАО "Дальсвязь" намерено обратиться в Федеральную службу по тарифам (ФСТ) с просьбой о повышении безлимитного тарифа на услуги местной телефонной связи на 12-15%. Совет директоров Дальсвязи 5 сентября с.г. рассмотрит вопрос о реорганизации компании путем выделения сотовых активов Магаданского и Камчатского филиалов.

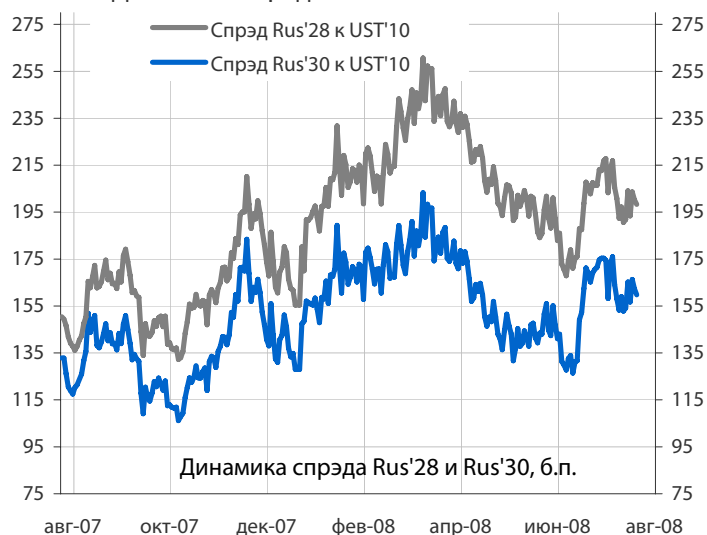
Чистая прибыль ОАО "Северсталь" в 1 полугодии 2008 г. по РСБУ увеличилась на 5,6% по сравнению с аналогичным периодом прошлого года и составила 23,265 млрд. руб.

Евраз, Распадская: Федеральная антимонопольная служба (ФАС) начала расследование деятельности Евраз и Распадской, которые вместе с Мечелом занимают более половины рынка коксующегося угля РФ, говорится в сообщении ведомства.

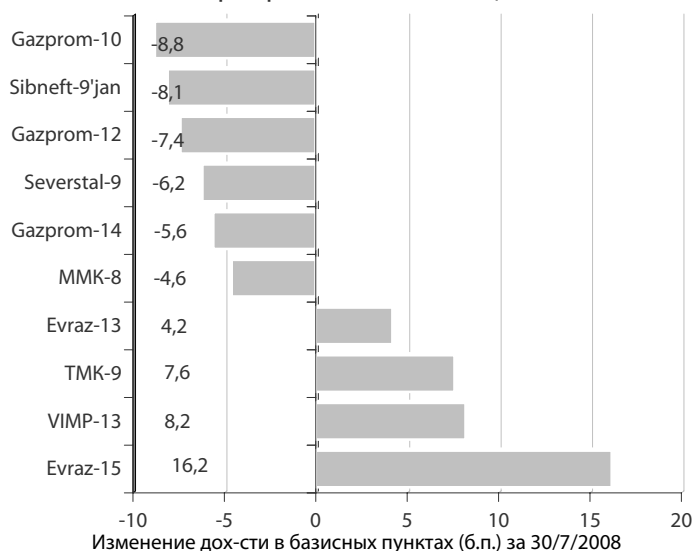
Кривые доходности UST



Динамика спреда Rus'28 и Rus'30 к UST'10



Лидеры падения и роста рынка валютных корпоративных облигаций



Облигации казначейства США

Доходность 10-летних гособлигаций США (UST'10) в среду выросла на 1 б.п. до уровня в 4,05% годовых на фоне вышедших данных макроэкономической статистики, оказавшихся лучше ожиданий: число рабочих мест в частном секторе США, по данным ADP, выросло в июле на 9 тыс., в то время как рынок ждал их сокращения на 58 тыс. ФРС США вчера сообщила, что продлит срок действия своих программ экстренного кредитования и примет ряд дополнительных мер для увеличения ликвидности на финансовых рынках.

Индикатор	30 июл	3-мес макс.	3-мес мин.	12-мес макс.	12-мес мин.
UST'5 Ytm, %	3,37	3,76	2,97	4,72	2,20
UST'10 Ytm, %	4,05	4,27	3,77	4,79	3,31
UST'30 Ytm, %	4,65	4,79	4,42	5,03	4,16

Суверенные еврооблигации РФ

Спрэд доходности индикативного выпуска Россия-30 (Rus'30) к UST'10 сузился на 2 б.п. до уровня в 160 б.п. в условиях роста доходности облигаций UST'10. Мы ожидаем сегодня увидеть колебания спреда доходности между Rus'30 и UST'10 в районе 160 б.п.

Индикатор	30 июл	3-мес макс.	3-мес мин.	12-мес макс.	12-мес мин.
Rus'30 Ytm, %	5,64	5,69	5,22	6,18	5,22
спрэд к UST'10	160	176	126	203	106
Rus'28 Ytm, %	6,03	6,05	5,82	6,32	5,71
спрэд к UST'10	198	218	168	261	132

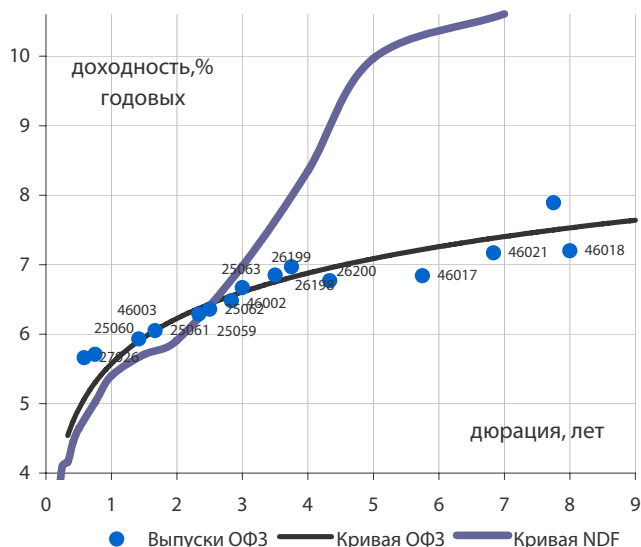
Корпоративные еврооблигации

Индикативные доходности российских корпоративных еврооблигаций в среду изменились разнонаправленно на фоне незначительных изменений доходности базовых активов. Ростом индикативной доходности вчера выделились евробонды Evraz-15, что мы связываем с реакцией рынка на начатое ФАС расследование в отношении Евраз Групп и принадлежащих ей компаний, подозреваемых в поддержании монопольно высоких цен на коксующийся уголь на внутреннем рынке. Небольшим снижением индикативной доходности вчера отметились еврооблигации Gazprom-10 и Sibneft-9. В потоке корпоративных новостей нам бы хотелось обратить внимание на опубликованные финансовые результаты Северстали.

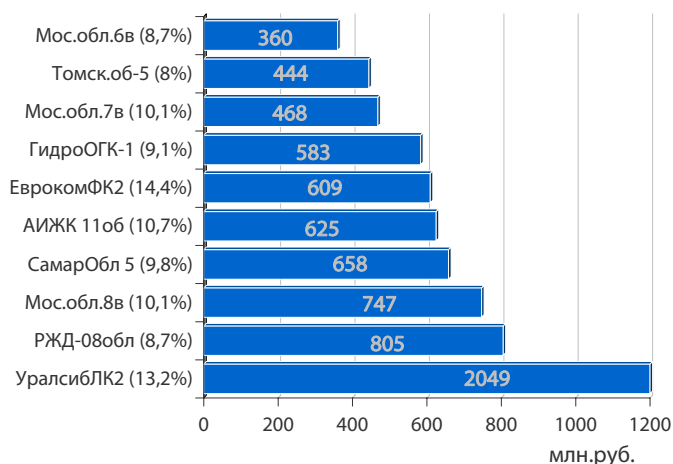
Торговые идеи

Текущая доходность еврооблигаций Северстали в условиях хороших финансовых результатов компании, на наш взгляд, выглядит достаточно привлекательно.

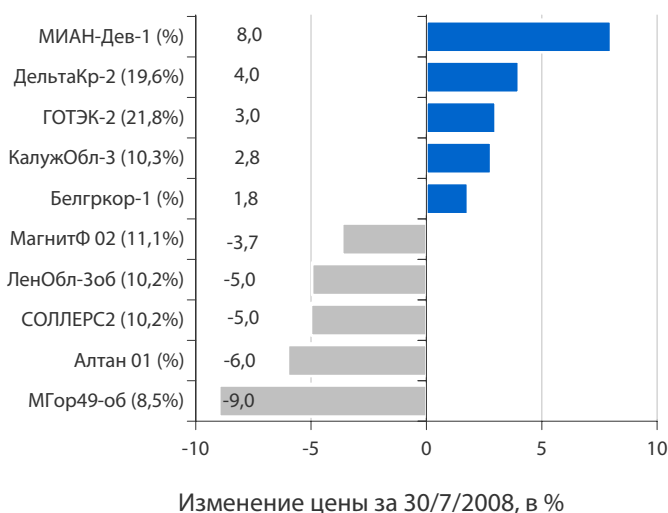
Кривые доходности ОФЗ и NDF на 30/7/2008



Лидеры оборота за 30/7/2008 (дох-сть по Close)



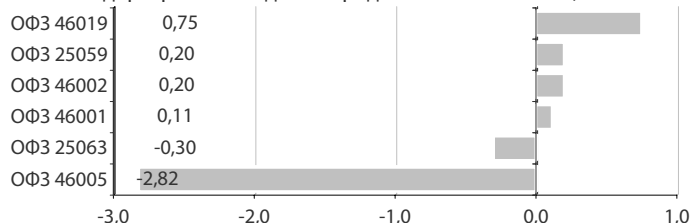
Лидеры и аутсайдеры 30/7/2008 (дох-сть по Close)



Облигации федерального займа

В среду на рынке госбумаг котировки ОФЗ изменились разнонаправленно. В лидерах понижения котировок оказались выпуск ОФЗ 46005 с дюрацией 9,8 года и ОФЗ 25063 с дюрацией 3,0 года. Повышением цен отмечен выпуск ОФЗ 46019 с дюрацией 7,8 года. Мы не ожидаем сегодня существенных сдвигов в уровнях доходности выпусков на рынке ОФЗ.

Лидеры роста и падения среди ОФЗ за 30/7/2008, в %



Корпоративные облигации и облигации региональных и муниципальных органов власти (РиМОВ)

На рынке рублевых корпоративных облигаций в среду отмечалось преимущественное снижение доходности облигаций во всех эшелонах выпусков, что было связано с ослаблением напряженности в отношении ситуации с рублевой ликвидностью. Объемы репо банков с ЦБ РФ вчера упали почти в 2 раза до 96 млрд. руб. со 194,6 млрд. руб., привлеченных по итогам аукционов прямого репо с ЦБ РФ во вторник, а ставки краткосрочных рублевых МБК пошли на снижение. Обороты рыночных торгов вчера выросли на 8%, превысив среднеквартальные почти на четверть. Обороты в режиме переговоров сделок снизились на 10%, а объемы сделок репо изменились незначительно. В лидерах рыночного оборота вчера были облигации с доходностью 9-11% годовых. Цены облигаций, ставших лидерами по обороту торгов, вчера изменились разнонаправленно. В лидерах снижения цен среди выпусков с наибольшим оборотом торгов оказались облигации АИЖК 11об с доходностью 10,7% годовых, упавшие в цене на 1,2%, а также облигации Мос.обл.7в с доходностью 10,1% годовых, понизившиеся в цене на 1,7%, что мы связываем с планами эмитента по размещению новых выпусков. Лидерами роста цен среди выпусков с наибольшим оборотом торгов вчера стали облигации ГдроОГК-1 с доходностью 9,1% годовых, выросшие в цене на 0,15%, а также облигации ГАЗЭКСФ 1 с доходностью 12,1% годовых, выросшие в цене на 0,2%. В лидерах падения вчера оказались облигации СОЛЛЕРС2, потерявшие за день почти 5%, после того как компания сообщила о выпуске 5 серий биржевых облигаций. Мы ожидаем сегодня понижения доходности корпоративных облигаций в 1-2 эшелонах выпусков.



четверг 31 июля 2008 г.		6,000	млрд. руб.
□ МОЭК-01		6,000	млрд. руб.
пятница 1 августа 2008 г.		10,000	млрд. руб.
□ Банк Москвы-01		10,000	млрд. руб.
вторник 5 августа 2008 г.		1,000	млрд. руб.
□ ИАРТ-01		1,000	млрд. руб.
четверг 7 августа 2008 г.		7,000	млрд. руб.
□ ОАО Группа ЛСР-02		5,000	млрд. руб.
□ Городской супермаркет-02		2,000	млрд. руб.
пятница 8 августа 2008 г.		0,600	млрд. руб.
□ Крайинвестбанк-01		0,600	млрд. руб.
четверг 14 августа 2008 г.		1,500	млрд. руб.
□ Вестер-Финанс-01		1,500	млрд. руб.
понедельник 18 августа 2008 г.		15,000	млрд. руб.
□ Москва-51		15,000	млрд. руб.
четверг 21 августа 2008 г.		10,000	млрд. руб.
□ Москва-52		10,000	млрд. руб.
понедельник 1 сентября 2008 г.		15,000	млрд. руб.
□ Москва-53		15,000	млрд. руб.
пятница 5 сентября 2008 г.		15,000	млрд. руб.
□ Москва-54		15,000	млрд. руб.

Выплаты купонов

четверг 31 июля 2008 г.	354,9	млн. руб.
□ Газпромбанк, 1	177,0	млн. руб.
□ Виктория-Финанс, 1	77,8	млн. руб.
□ Фазтон-Аэро-Финанс, 1	67,3	млн. руб.
□ ИнтехБанк, 1	30,2	млн. руб.
□ Пенсионные инвестиции, 1	2,6	млн. руб.
пятница 1 августа 2008 г.	413,0	млн. руб.
□ Ленэнерго, 2	127,7	млн. руб.
□ Лизинговая компания УРАЛСИБ, 2009 (CLN)	121,9	млн. руб.
□ АИЖК, 2	82,3	млн. руб.
□ Сибкадеминвест, 1	61,3	млн. руб.
□ АИЖК, 4	19,7	млн. руб.
суббота 2 августа 2008 г.	155,4	млн. руб.
□ Марта-Финанс, 3	155,4	млн. руб.
воскресенье 3 августа 2008 г.	88,8	млн. руб.
□ Ямало-Ненецкий АО, 24001	88,8	млн. руб.
вторник 5 августа 2008 г.	114,7	млн. руб.
□ М.О.Р.Е.-Плаза, 1	61,1	млн. руб.
□ ДВТГ-Финанс, 1	53,6	млн. руб.
среда 6 августа 2008 г.	1484,5	млн. руб.
□ Россия, 25062	708,5	млн. руб.
□ Россия, 25061	621,8	млн. руб.
□ КРЕДИТ ЕВРОПА БАНК, 1	138,6	млн. руб.
□ Искитимцемент, 2	15,6	млн. руб.
четверг 7 августа 2008 г.	593,8	млн. руб.
□ Газпром, 6	173,3	млн. руб.
□ Мираторг Финанс, 1	140,3	млн. руб.
□ ТРАНСАЭРО-Финансы, 1	132,9	млн. руб.
□ Комплекс Финанс, 1	62,3	млн. руб.
□ СОРУС КАПИТАЛ, 1	35,9	млн. руб.
□ ПАВА, 2	30,8	млн. руб.
□ Арсенал, 3	18,3	млн. руб.
пятница 8 августа 2008 г.	452,1	млн. руб.
□ Банк Москвы, 2	391,4	млн. руб.
□ Банк Национальная Факторинговая Компания (ЗАО), 1	58,5	млн. руб.
□ Евростиль, 1	2,2	млн. руб.
суббота 9 августа 2008 г.	24,2	млн. руб.
□ КБ МИА (ОАО), 2	21,7	млн. руб.
□ Банк Национальная Факторинговая Компания (ЗАО), 1	2,5	млн. руб.
понедельник 11 августа 2008 г.	141,0	млн. руб.
□ РК-Газсетьсервис, 2	59,8	млн. руб.
□ Реил Континент-Терминал 1, 1	54,9	млн. руб.
□ ОРГРЭСБАНК, 1	15,0	млн. руб.
□ ИК Стратегия, 2	8,1	млн. руб.
□ Престиж-Экспресс-Сервис, 1	3,1	млн. руб.

Погашения и оферты

четверг 31 июля 2008 г.			
□ Уральская хим.компания, 1	оферта	0,50	млрд. руб.
воскресенье 3 августа 2008 г.			
□ Ямало-Ненецкий - 24001	погашение	1,80	млрд. руб.
среда 6 августа 2008 г.			
□ Марта-Финанс, 3	оферта	2,00	млрд. руб.
□ ИнтехБанк, 1	оферта	0,50	млрд. руб.
четверг 7 августа 2008 г.			
□ КРЕДИТ ЕВРОПА БАНК, 1	оферта	3,50	млрд. руб.
пятница 8 августа 2008 г.			
□ Мираторг Финанс, 1	оферта	2,50	млрд. руб.
суббота 9 августа 2008 г.			
□ КБ МИА (ОАО), 2	погашение	1,00	млрд. руб.
понедельник 11 августа 2008 г.			
□ М.О.Р.Е.-Плаза, 1	оферта	1,00	млрд. руб.
□ Престиж-Экспресс-Сервис, 1	оферта	0,06	млрд. руб.
вторник 12 августа 2008 г.			
□ ПФ ТрансТехСервис, 1	оферта	1,00	млрд. руб.
□ Арсенал, 3	оферта	0,30	млрд. руб.
среда 13 августа 2008 г.			
□ АВТОВАЗ, 2	погашение	3,00	млрд. руб.
четверг 14 августа 2008 г.			
□ Комплекс Финанс, 1	оферта	1,00	млрд. руб.
□ Сибнефтепровод, 1	погашение	0,00	млрд. руб.
пятница 15 августа 2008 г.			
□ ТрансФин-М, 2	оферта	1,50	млрд. руб.
□ РК-Газсетьсервис, 2	оферта	1,00	млрд. руб.

четверг 31 июля 2008 г.

- ☐ 09:00 Япония: Заказы на строительство за июнь
- ☐ 09:00 Япония: Начало строительства- Housing Starts Прогноз - -17.8%
- ☐ 10:00 Германия: Оптовые продажи за июль
- ☐ 10:00 Германия: Уровень безработицы за июнь
- ☐ 11:55 Германия: Уровень безработицы за июль Прогноз - 7.8%
- ☐ 13:00 Еврозона: Уровень безработицы за июнь Прогноз - 7.2%
- ☐ 13:00 Еврозона: Гармонизированный индекс потребительских цен за июль Прогноз - 4.2%
- ☐ 16:30 США: Индекс затрат на рабочую силу за 2 квартал Прогноз - +0.7%
- ☐ 16:30 США: Цепной индекс за 2 квартал Прогноз - 2.8%
- ☐ 16:30 США: Прирост ВВП за 2 квартал Прогноз - 2.0%
- ☐ 16:30 США: Заявки на пособие по безработице за неделю 26 июля Прогноз - 380 тыс.
- ☐ 17:00 США: Индекс деловой активности по данным нью-йоркского отделения Ассоциации Менеджеров за июль
- ☐ 17:45 США: Индекс деловой активности по данным Чикагской Ассоциации Менеджеров за июль Прогноз - 49
- ☐ 18:35 США: Запасы природного газа за неделю до 25 июля

пятница 1 августа 2008 г.

- ☐ 11:30 Германия: Индекс деловой активности в производственном секторе за июль Прогноз - 50.9
- ☐ 12:00 Еврозона: Индекс деловой активности в производственном секторе за июль Прогноз - 47.5
- ☐ 12:30 Великобритания: Индекс деловой активности в производственном секторе за июль Прогноз - 45.6
- ☐ 16:30 США: Средняя продолжительность рабочей недели за июль Прогноз - 33.7
- ☐ 16:30 США: Средняя почасовая оплата труда за июль Прогноз - +0.3% м/м
- ☐ 16:30 США: Уровень безработицы за июль Прогноз - 5.6%
- ☐ 16:30 США: Количество новых рабочих мест вне сельского хозяйства за июль Прогноз - -70 тыс.
- ☐ 18:00 США: Индекс постепенного разгона инфляции за июль Прогноз - 88
- ☐ 18:00 США: Индекс деловой активности в производственном секторе за июль Прогноз - 49,2
- ☐ 18:00 США: Расходы на строительство за июль Прогноз - -0.3%

понедельник 4 августа 2008 г.

- ☐ 12:30 Великобритания: Индекс цен менеджеров по снабжению (PMI) для строительного сектора за июль
- ☐ 13:00 Еврозона: Индекс цен производителей (PPI)
- ☐ 16:30 США: Личные доходы в июне
- ☐ 16:30 США: Личные расходы в июне
- ☐ 16:30 США: Стержневой средневзвешенный цепной индекс цен в США - PCE за июнь
- ☐ 18:00 США: Индекс трендов занятости Conference Board за июль
- ☐ 17:00 США: Фабричные заказы в июне

вторник 5 августа 2008 г.

- ☐ 11:55 Германия: Индекс менеджеров по снабжению (PMI) для сферы услуг за июль
- ☐ 12:00 Еврозона: Индекс менеджеров по снабжению /PMI/ для сферы услуг за июль
- ☐ 12:30 Великобритания: Индекс менеджеров по снабжению /PMI/ для сферы услуг за июль
- ☐ 12:30 Великобритания: Индекс промышленного производства за июль
- ☐ 13:00 Еврозона: Розничные продажи в июне
- ☐ 16:55 США: Индекс розничных продаж Redbook за неделю 27 июля-2 августа
- ☐ 18:00 США: Непроизводственный индекс Института управления поставками /ISM/ за июль
- ☐ 22:15 США: Решение по ставкам ФРС США

ОАО «Промсвязьбанк»

109052, Москва,
ул. Смирновская, 10, стр. 22

**Круглосуточная
информационно-справочная служба банка:**

8 800 555-20-20 (звонок из регионов РФ бесплатный)
+7 (495) 787-33-34

Инвестиционный департамент

т.: +7 (495) 777-10-20 доб. 70-53-03, 70-20-00
ф.: +7 (495) 777-10-20 доб. 70-47-37
E-mail: ib@psbank.ru

**Руководство**

Зибарев Денис Александрович Zibarev@psbank.ru	Руководитель департамента	70-47-77
Тулинов Денис Валентинович Tulinov@psbank.ru	Руководитель департамента	70-47-38
Субботина Мария Александровна Subbotina@psbank.ru	Заместитель руководителя департамента	70-47-33

Аналитическое управление

Бобовников Андрей Игоревич Bobovnikov@psbank.ru	Начальник отдела	70-47-31
Монастыршин Дмитрий Владимирович Monastyrshin@psbank.ru	Заместитель начальника отдела	70-20-10
Шагов Олег Борисович Shagov@psbank.ru	Заместитель начальника отдела	70-47-34
Крусткалн Ян Эдуардович Krustkaln@psbank.ru	Главный аналитик	70-47-32
Грицкевич Дмитрий Александрович Gritskevich@psbank.ru	Главный аналитик	70-20-14
Жариков Евгений Юрьевич Zharikov@psbank.ru	Ведущий аналитик	70-47-35
Захаров Антон Александрович Zakharov@psbank.ru	Аналитик	70-47-75

Управление торговли и продаж

Панфилов Александр Сергеевич Panfilov@psbank.ru	Синдикация и продажи	Прямой: +7(495)705-90-97 icq 150-506-020 +7(495)777-10-20 доб. 70-20-13
Павленко Анатолий Юрьевич APavlenko@psbank.ru	Треjder	Прямой: +7(495)705-90-69 или icq 329-060-072 +7(495)777-10-20 доб. 70-47-23
Рыбакова Юлия Викторовна Rybakova@psbank.ru	Треjder	Прямой: +7(495)705-90-68 или icq 119-770-099 +7(495)777-10-20 доб. 70-47-41

Настоящий информационно-аналитический обзор предоставляется исключительно в информационных целях и не содержит рекомендаций или предложений о совершении сделок. ОАО «Промсвязьбанк» уведомляет, что использование представленной информации не обеспечивает защиту от убытков или получение прибыли. ОАО «Промсвязьбанк» и его сотрудники не несут ответственности за полноту и точность предоставленной информации, а также последствия её использования, и оставляют за собой

право пересмотреть её содержание в любой момент без предварительного уведомления.

Настоящим уведомляем всех заинтересованных лиц о том, что при подготовке обзора использовалась информация, полученная из сети Интернет, а также других открытых источников информации, рассматриваемых нами на момент публикации как достоверные.

ОАО «Промсвязьбанк», Москва, ул. Смирновская, 10, т.: 777-10-20, web-сайт: www.psbank.ru

Аналитическое управление Инвестиционного Департамента, т. 777-10-20(доб. 704733), e-mail: ib@psbank.ru