

Показатель	Значение	Изменение	
		за день	за неделю
Финансовый и товарный рынки			
Dow Jones	12 132	0,2%	0,2%
PTC	1 705	-0,1%	3,9%
Золото, \$/oz	625,6	-0,4%	0,5%
Brent, \$/bbl	55,8	-4,0%	-0,3%
Денежный рынок			
Остатки на к/с, млрд. руб.	320,4	-18,4	-4,8
Остатки на д/с, млрд. руб.	63,7	4,8	1,0
Сальдо операций, млрд. руб.	-7,6	-	-
MIBOR, 1 день	5,98%	0,00%	-0,68%
MIBOR, 1 неделя	6,05%	0,00%	-0,06%
MIBOR, 1 месяц	5,98%	0,00%	0,11%
Валютный рынок			
RUR/USD	26,6194	0,0%	-0,3%
EUR/USD	1,2804	-0,3%	0,7%
Рынки капитала			
UST2YR	4,78%	0,03%	-0,05%
UST5YR	4,60%	0,03%	-0,10%
UST10YR	4,61%	-0,23%	-0,11%
UST30YR	4,71%	0,01%	-0,11%
LIBOR US 1YR	5,30%	-0,01%	-0,08%
LIBOR EUR 1YR	3,86%	-0,02%	-0,02%
Индексы ГК «РЕГИОН»			
Regnm OFZ	415,33	0,00%	0,00%
Regnm Muni	112,72	-0,08%	0,07%
Regn Corp	106,85	-0,01%	-0,04%
Вексельные индексы ГК «РЕГИОН»			
1Mo	7,87%	0,02%	0,82%
3Mo	8,01%	0,01%	0,26%
6Mo	8,17%	0,01%	0,31%
1Yr	8,52%	0,00%	0,30%

В понедельник официальный курс доллара практически не изменился (снижение всего на 1 копейку) и составил 26,6194 руб./доллар. Сегодня в первой половине дня мы не ожидаем существенных колебаний на валютных рынках; дальнейшая динамика будет определяться цифрами по объему розничных продаж и PPI.

Ситуация на межбанке остается напряженной. Надежды участников рынка на стабилизацию в середине месяца не оправдались. На этой неделе уплата ЕСН открывает «налоговый сезон», следовательно, можно ожидать сохранения проблем с ликвидностью как минимум до конца месяца.

Суммарные остатки на корреспондентских и депозитных счетах в Банке Россия сегодня снова снизились, составив около 384 млрд. руб., при этом сальдо операций комбанков и Банка России сложилось отрицательным и составило 7,6 млрд. рублей.

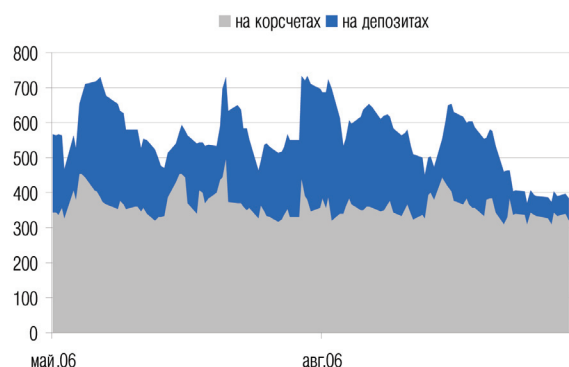
Российский долговой рынок продолжает находиться под давлением высоких ставок на межбанке. Уплата ЕСН в середине недели откроет «налоговый сезон». Кроме того, стоит учесть доразмещение двух выпусков ОФЗ на сумму 18 млрд. руб. В понедельник на рынке рублевого долга находился под давлением негативной ликвидности: падение наблюдалось в бумагах первого и второго эшелонов.

На рынке казначейских облигаций США в понедельник наблюдалось падение котировок на фоне спекуляций о возможно более высокой инфляции в октябре. В итоге доходность 10-и и 30-и летних UST подросла до уровня 4,63–4,72% годовых соответственно. На рынке еврооблигаций РФ цены практически не менялись, доходность 30-и летнего выпуска составила 5,72% годовых.

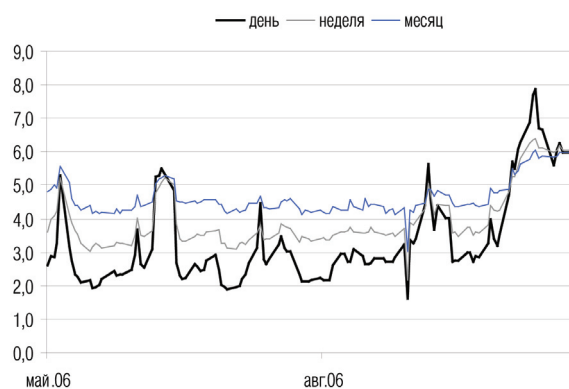
Сегодня состоится размещение двух выпусков муниципальных и корпоративных облигаций на сумму 3,2 млрд. руб. Объем займа 4-го выпуска Иркутской области составляет 1,2 млрд. руб., мы оцениваем справедливый уровень доходности займа на уровне 8,0–8,1% годовых. Так же сегодня состоится размещение дебютного займа Сахарной компании (объем 2,0 млрд. руб.), мы оцениваем доходность к оферте на уровне 12,9–13,2% годовых.

Содержание:

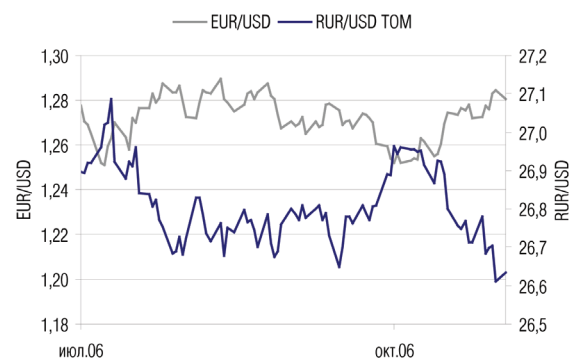
Конъюнктура рынка	2–5
Календарь	6
Индексы ГК «Регион»	7–8
Итоги торгов облигациями	9–17
Вексельный рынок	18–20
Кривые доходности	21–24



Остатки на к/с и д/с, млрд. руб.
Источник: Банк России, ГК «РЕГИОН».



МIBOR, %.
Источник: Банк России, ГК «РЕГИОН».



Валюты.
Источник: Reuters, ГК «РЕГИОН».

ВАЛЮТНЫЙ И ДЕНЕЖНЫЙ РЫНОК

В понедельник официальный курс доллара практически не изменился (снижение всего на 1 копейку) и составил 26,6194 руб./доллар. На торгах с расчетами «завтра» курс доллара вырос на 2,37 копейки. Объем биржевых торгов по американской валюте снизился и составил порядка \$2,0 млрд. Сегодня в первой половине дня мы не ожидаем существенных колебаний на валютных рынках; дальнейшая динамика будет определяться цифрами по объему розничных продаж и PPI.

На Forex на фоне отсутствия значимой макроэкономической статистики курс евро колебался в узком диапазоне \$1,2800–1,2870. На этой неделе ожидается публикация серии важных макроэкономических показателей США — CPI, PPI, объем промышленного производства, способных изменить расклад сил по паре евро/доллар.

Ситуация на межбанке остается напряженной. Надежды участников рынка на стабилизацию в середине месяца не оправдались. На этой неделе уплата ЕСН открывает «налоговый сезон», следовательно, можно ожидать сохранения проблем с ликвидностью как минимум до конца месяца. Однодневный MIACR по итогам вчерашней торговой сессии составил 5,64% годовых. На открытие торгов ставки «overnight» вновь составляли порядка 5,25–6,25% годовых.

Сегодня суммарные остатки на корреспондентских и депозитных счетах в Банке Россия снова снизились, составив около 384 млрд. руб., при этом сальдо операций комбанков и Банка России сложилось отрицательным и составило 7,6 млрд. рублей.

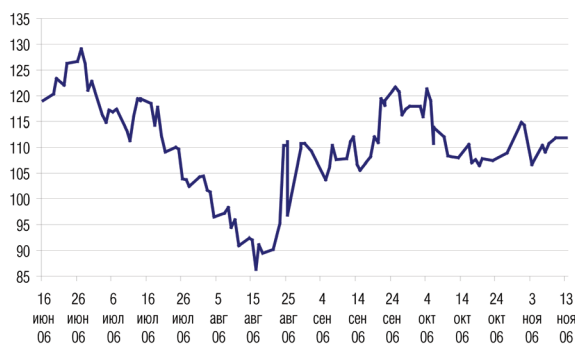
РЫНОК ВАЛЮТНЫХ И РУБЛЕВЫХ ОБЛИГАЦИЙ

Российский долговой рынок продолжает находиться под давлением высоких ставок на межбанке. Уплата ЕСН в середине недели откроет «налоговый сезон». Кроме того, стоит учесть доразмещение двух выпусков ОФЗ на сумму 18 млрд. руб. В понедельник на рынке рублевого долга находился под давлением негативной ликвидности: падение наблюдалось в бумагах первого и второго эшелонов.

Суммарный оборот биржевых торгов по корпоративным облигациям в понедельник снизился: объем на ММВБ составил порядка 1,44 млрд. руб., в РПС — 4,53 млрд. руб. Среди бумаг первого эшелона наиболее сильно пострадали: АИЖК-7 (-0,12 п. п., 35 млн. руб. на ММВБ), РЖД-5 (-0,13 п. п., суммарный оборот порядка 103 млн. руб.). Среди бумаг второго эшелона сильно упал 3-й выпуск ЮТК (-0,76 п. п., 66 млн. руб. на ММВБ). Пользовались спросом бумаги ВБД-2 (+0,76 п. п., суммарный оборот 30 млн. руб.), УралСвИнф-4 (+0,14 п. п., суммарный оборот 1025 млн. руб.).

На рынке муниципальных облигаций суммарный биржевой оборот так же значительно сократился, составив порядка 353 млн. руб. на основной сессии ФБ ММВБ и около 752 млрд. руб. в РПС. Лидером снижения стали бумаги Калужская обл.-2 (-1,52 п. п., 26 млн. руб. на ММВБ). Пользовались спросом 4-й выпуск Чувашии (+0,51 п. п., 28 млн. руб.).

На рынке казначейских облигаций США в понедельник наблюдалось падение котировок на фоне спекуляций о возможно более высокой инфляции в октябре. В итоге доходность 10-и и 30-и летних UST подросла до уровня 4,63–4,72% годовых соответственно. На рынке еврооблигаций РФ цены практически не менялись, доходность 30-и летнего выпуска соста-

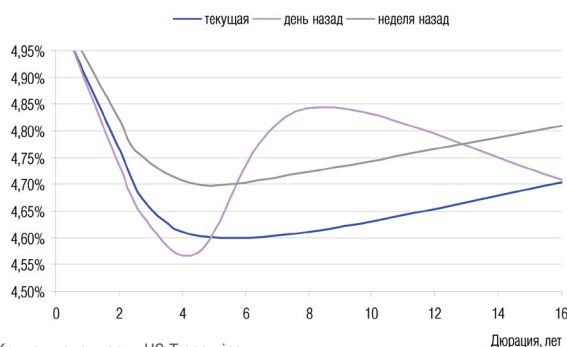


Россия30-UST30
Источник: Reuters.

вила 5,72% годовых. Активность торгов сохраняется на низком уровне.

Сегодня состоится размещение двух выпусков муниципальных и корпоративных облигаций на сумму 3,2 млрд. руб. Объем займа 4-го выпуска Иркутской области составит 1,2 млрд. руб., мы оцениваем справедливый уровень доходности займа на уровне 8,0–8,1% годовых. Так же сегодня состоится размещение дебютного займа Сахарной компании (объем 2,0 млрд. руб.), мы оцениваем доходность к оферте на уровне 12,9–13,2% годовых.

В краткосрочной перспективе сокращение ликвидности, начало сезона уплаты налогов являются основными негативными факторами для рублевого долгового рынка. Стоит отметить, что ситуация на рынке МБК повторяет картину конца прошлого года — резкий рост ставок в конце третьего квартала, стабилизация в начале ноября, снижение во второй декаде декабря. В среднесрочной перспективе, фундаментальных причин для роста доходности мы не видим.



Кривая доходности US Treasuries.
Источник: Reuters.

ТОР-5 изм. цены ОФЗ. Источник: ММВБ

Выпуск	Изменение цены, %
25059	0.24
25058	0.14
46017	0.14
46002	0.04
27026	0.00
25060	-0.08
46001	-0.19
46020	-0.20
46018	-0.24
25057	-0.82

ТОР-5 изм. цены Муниципальные.

Источник: ММВБ

Выпуск	Изменение цены, %
Калуж. обл.-2	1.33
КОМИ 5в об	0.45
КраснЯрКр3	0.41
КОМИ 7в об	0.39
ВоронежОбл	0.24
ТверОбл об	-0.45
Новсиб 3об	-0.60
ЛенОбл-2об	-0.66
Томск 1	-1.17
Белгор2003	-1.50

ТОР-5 изм. цены Корпоративные.

Источник: ММВБ

Выпуск	Изменение цены, %
ЮТК-04 об.	1.59
СевСтАвто	1.10
КОПЕЙКА 02	0.94
Мособлгаз1	0.45
Омела 01	0.38
РЖД-03обл	-0.27
АИЖК-8	-0.29
ГТ-ТЭЦ 3об	-0.48
ДиксиФин-1	-0.53
Хлебзвд28	-1.50

ТОР-5 изм. цены Еврооблигации.

Источник: Reuters

Выпуск	Изменение цены, %
РЖД-12А	2.50
ВТБ-35	0.77
СибкадемБ-08	0.40
РуссСтан-07(2)	0.17
Газпром-13(3)	0.17
МосНарБ-08	-0.32
Б.Москвы-13	-0.40
Galery-13	-0.50
Иркут-09	-0.63
Газпром-20	-0.77

ТОРГОВЫЕ ИДЕИ.

- 8 ноября состоялось размещение очередного (5-го) выпуска облигаций Башкирии объемом 1 млрд. рублей. Доходность на аукционе составила 7,42% годовых к погашению через 3 года. На вторичных торгах цена выросла на 0,2 п. п. (доходность снизилась до 7,34% годовых), но потенциал роста, по нашим оценкам не исчерпан. С учетом экономического и финансового положения Республики, ее высокого кредитного рейтинга (на уровне Московской области) справедливый уровень доходности нового выпуска на вторичном рынке составляет по нашему мнению порядка 7,0–7,1% годовых, что соответствует цене 102,77–103,05.

- 26 октября 2006 г. на ФБ ММВБ состоялось размещение облигаций Нижегородской области серии 34003 объемом 2 млрд. рублей по номиналу с погашением в 2011 г. С учетом амортизации дюрация нового выпуска составляет 3,52 года. Ставка первого купона была установлена на уровне 8,7% годовых, что соответствует эффективной доходности к погашению на уровне 8,5% годовых. Вчерашние вторичные торги по облигациям закрылись при росте цены до уровня 101,2% годовых (эффективная доходность — 8,19% годовых). Тем не менее мы считаем, что «upside» по цене облигаций сохраняется. С учетом финансового положения эмитента, доходности предыдущего выпуска мы оцениваем справедливый уровень доходности нового выпуска на уровне порядка 7,75% годовых (что соответствует цене порядка 102,5% от номинала). Рекомендация — покупать.

- 19 сентября Совет Директоров Европейского Банка Реконструкции и Развития (ЕБРР) одобрил сделку по приобретению доли в уставном капитале АКБ «Спурт» (г. Казань, Республика Татарстан) (по нашим сведениям более 25%). В настоящее время сделка находится в стадии оформления. Вхождение в состав акционеров ЕБРР с одной стороны является подтверждением определенного уровня корпоративного управления и достигнутых результатов деятельности банка, а с другой — позволит существенно расширить и улучшить ресурсную базу, что позволит увеличить масштабы и эффективность деятельности «СПУРТ» банка. В настоящее время на рынке обращаются векселя Банка «Спурт». Сделки по годовым бумагам проходят на уровне порядка 11,4–11,5% годовых, что, по нашему мнению, не отражает изменения в оценке рисков банка, связанных с изменением в составе акционеров и соответственно с появлением дополнительных возможностей для развития. Мы оцениваем справедливую доходность однолетних векселей на уровне не более 11,0–11,1% годовых и ожидаем ее дальнейшее снижение в средне- и долгосрочной перспективе. Наши рекомендации — покупать векселя АКБ «Спурт».

- 27 октября Fitch присвоило эмиссии облигаций Кировской области на сумму 600 млн. руб. рейтинг «BBB(rus)». В настоящий момент облигации торгуются при доходности 8,42% годовых (при дюрации 1,85 года), которые с учетом кредитного рейтинга эмитента и выпуска являются явно недооцененными по сравнению с остальными муниципальными бумагами с аналогичным кредитным рейтингом. Наши рекомендации — покупать.

- 23 августа начались вторичные биржевые торги по облигациям Черкизово,1. На аукционе, который состоялся 6 июня т. г., доходность выпуска составила 9,05% годовых, в то время как по нашим оценкам справедливый уровень доходности с учетом премии за первичное размещение находился на 20–30 б. п. выше установленного. Однако, с учетом произошедшего с момента размещения расширения спреда к ОФЗ на

ТОР-10 обороты ОФЗ. Источник: ММВБ

Выпуск	Оборот, тыс. руб.	
	ММВБ	
25060	144267	
46017	118540	
25057	51612	
46020	50605	
26198	38071	
46018	30916	
25058	10095	
46002	7100	
46001	4196	
46014	1092	

20–25 б. п. мы оцениваем справедливый уровень доходности облигаций Черкизово,1 на вторичных торгах в размере 8,90–8,95% годовых, что соответствует цене порядка 100,2–100,3% от номинала.

- В обзоре «Торговые идеи» от 13 июля «Воронежская область: доходная среди равных» мы рекомендовали покупать 3-й выпуск облигаций Воронежской области, оценивая потенциал снижения спреда к ОФЗ на 15–20 б.п. (доходность выпуска составляла порядка 8,52% годовых) и рост цены с 107,2% до 107,7% от номинала. С того момента доходность выпуска снизилась до 8,27% годовых, а цена выросла до 108% годовых. Вместе с тем, в результате снижения доходности ОФЗ спред Воронежской области снизился всего на 8 б. п. С учетом вышесказанного, а также роста привлекательности субфедеральных облигаций на фоне ожиданий роста российских кредитных рейтингов, мы оцениваем новый уровень справедливой доходности в размере порядка 8,0–8,10% годовых и повышаем ориентир по цене до 108,65–109% от номинала. И сохраняем свои рекомендации «покупать».

ТОР-10 обороты Муниципальные. Источник: ММВБ

Выпуск	Оборот, тыс. руб.	
	ММВБ	РСР
Мос.обл.6в	185203	375558
МГор44-об	42244	337515
МГор39-об	53427	148015
Калуж.обл.-2	7233	142800
Башкирия-5	67454	61381
НижггорОбл2	30550	97987
Нижегор.обл.-3	91471	10155
Казань-3	4002	85034
Чувашия-5	69949	0
Мос.обл.5в	403	40314

ТОР-10 обороты Корпоративные. Источник: ММВБ

Выпуск	Оборот, тыс. руб.	
	ММВБ	РСР
ИРКУТ-03об	68383	415333
РКС-01	2	379942
ЮТК-04 об.	66990	274743
ГАЗПРОМ А6	87444	210724
ФСК ЕЭС-02	116	269747
ГАЗПРОМ А4	64278	176966
РосселхБ 2	57957	169523
РЖД-07обл	21756	184331
МиГ-Ф обл.	20	202000
ИстЛайн-2	1755	150075

Календарь долгового рынка

Дата	Событие	Субъект	Комментарий
14.11.2006	Статистика	США	Business Inventories (Sep)
14.11.2006	Статистика	США	Retail Sales (Oct) -0.3%
14.11.2006	Статистика	США	Retail Sales ex-auto (Oct) -0.2%
14.11.2006	Статистика	США	PPI (Oct) -0.4%
14.11.2006	Статистика	США	Core PPI (Oct) 0.1%
14.11.2006	Размещение	Сахарная Компания, 1	Объем — 2 000 000 000/RUR Номинал — 1000
14.11.2006	Выплата купона	Салаватнефтеоргсинтез, 2	Сумма выплат — 149.589 млн. руб.
14.11.2006	Составление списка держателей облигаций для выплаты купона	Марта Финанс, 1	Дата выплаты — 23.11.2006
14.11.2006	Составление списка держателей облигаций для выплаты купона	ЛМЗ «Свободный Сокол», 2	Дата выплаты — 23.11.2006
14.11.2006	Составление списка держателей облигаций для выплаты купона	Инком-Лада, 1	Дата выплаты — 23.11.2006
14.11.2006	Составление списка держателей облигаций для выплаты купона	Северный город, 2	Дата выплаты — 23.11.2006
14.11.2006	Составление списка держателей облигаций для выплаты купона	НСММЗ, 1	Дата выплаты — 20.11.2006
14.11.2006	Выплата купона	ХКэндФ Банк, 2	Сумма выплат — 127.152 млн. руб.
14.11.2006	Выплата купона	Русский продукт, 4	Сумма выплат — 15.303 млн. руб.
14.11.2006	Составление списка держателей облигаций для выплаты купона	КААД, 2	Дата выплаты — 23.11.2006
14.11.2006	Выплата купона	Открытие ХМЛК, 1	Сумма выплат — 0 млн. руб.
14.11.2006	Выплата купона	ЭйрЮнион, 1	Сумма выплат — 0 млн. руб.
14.11.2006	Составление списка держателей облигаций для выплаты купона	Уралсвязьинформ, 6	Дата выплаты — 23.11.2006
14.11.2006	Составление списка держателей облигаций для выплаты купона	Адамант-Финанс, 2	Дата выплаты — 23.11.2006
14.11.2006	Выплата купона	Краснодарский край, 24001	Сумма выплат — 49.86 млн. руб.

Индексы ГК «Регион»

	Значение	Изменение, %							Объем торгов, тыс. руб.
		1 день	1 неделя	1 месяц	квартал	полгода	год	YTD*	
ЦЕНОВЫЕ ИНДЕКСЫ									
Корпоративные и банковские облигации									
Общий	106,85	-0,01	-0,04	-0,08	0,23	0,06	-0,48	0,74	572 171
1-ый эшелон	108,45	-0,10	-0,14	-0,25	0,45	0,72	0,36	0,25	106 530
2-ой эшелон	106,12	0,02	0,04	0,07	0,39	0,10	-0,57	1,12	192 035
3-ий эшелон	103,18	0,01	-0,08	-0,15	-0,16	-0,58	-0,70	0,69	273 607
Банки и ФК	103,75	-0,00	-0,07	-0,07	0,28	0,15	0,04	0,75	219 253
Телекомы	109,82	0,05	0,12	0,32	0,75	0,58	-0,35	2,21	124 942
Нефть и газ	106,54	-0,42	-0,52	-0,63	-0,38	-0,19	-0,65	-1,12	59 130
Металлургия	103,49	0,01	-0,02	0,06	-0,09	-0,72	-1,23	-0,53	129 390
Машиностроение	103,93	0,01	-0,00	-0,04	0,08	-0,18	-0,79	0,71	122 665
Легкая и пищевая	100,79	0,01	0,02	-0,16	-0,07	-0,49	-0,90	0,19	81 053
Химия и Нефтехимия	105,17	-0,06	-0,06	-0,17	0,26	0,21	-0,72	0,79	29 283
Энергетика	106,88	-0,02	-0,03	-0,24	0,86	0,89	0,23	1,60	111 937
Муниципальные облигации									
Общий	112,72	-0,08	0,07	-0,11	0,14	0,23	-0,76	1,91	253 817
Москва	104,95	-0,16	0,08	-0,17	-0,05	0,15	-1,88	-1,65	55 401
кроме Москвы	123,34	-0,04	0,06	-0,08	0,21	0,22	0,23	5,61	198 416
Федеральные облигации									
ОФЗ	415,33	0,00	0,00	0,00	0,00	0,00	-0,20	1,43	10 492 557
ИНДЕКСЫ ВОЗВРАТА НА ИНВЕСТИЦИИ									
Корпоративные и банковские облигации									
Общий	165,02	0,01	0,13	0,50	2,16	4,19	8,32	6,93	587 804
1-ый эшелон	156,00	-0,08	-0,01	0,13	1,95	3,93	7,17	5,84	140 420
2-ой эшелон	164,02	0,04	0,20	0,66	2,24	4,16	8,13	6,92	268 255
3-ий эшелон	170,91	0,04	0,13	0,57	2,21	4,41	9,84	7,85	178 329
Банки и ФК	156,17	0,02	0,08	0,38	2,03	3,71	7,49	6,13	153 450
Телекомы	170,54	0,07	0,30	0,96	2,39	4,82	8,81	7,20	58 023
Нефть и газ	155,98	-0,40	-0,37	-0,08	1,47	3,75	7,56	6,42	29 300
Металлургия	153,66	0,03	0,14	0,64	1,83	2,93	6,45	5,88	59 300
Машиностроение	167,37	0,04	0,17	0,60	2,26	4,53	9,19	7,51	49 350
Легкая и пищевая	163,30	0,04	0,21	0,52	2,11	4,54	9,48	8,06	35 100
Химия и Нефтехимия	170,21	-0,03	0,14	0,36	2,35	4,72	8,75	7,18	12 150
Энергетика	165,87	-0,00	0,13	0,30	2,61	4,74	8,66	7,35	36 000
Муниципальные облигации									
Общий	205,25	-0,05	0,24	0,64	3,95	6,51	11,64	9,09	175 065
Москва	182,26	-0,13	0,25	0,60	2,28	4,86	7,55	5,86	59 000
кроме Москвы	238,16	-0,01	0,23	0,66	4,96	7,48	14,66	11,39	116 065
Федеральные облигации									
ОФЗ	2 740,03	0,00	0,00	0,00	0,00	0,00	2,78	1,04	745 793

*к 1 января 2006 года

Индексы ГК «Регион»

Отрасль	Знач. индекса, % годовых	Изм. индекса, б. п.	Дюрация, дни	Объем в обращении, млн. руб.	Оборот, тыс. руб.	Кол. выпусков в индексе
ИНДЕКСЫ ДОХОДНОСТИ						
Банки и ФК	7,32	-3	544	148 881	219 253	76
Телекомы	7,77	-3	638	50 023	124 942	22
Нефть и Газ	7,78	47	557	29 300	59 130	9
Металлургия	8,62	5	576	56 300	129 390	23
Машиностроение	9,18	0	419	49 350	122 665	30
Легкая и пищевая	9,12	-3	507	34 650	81 053	28
Химия и Нефтехимия	7,73	17	526	12 150	29 283	10
Энергетика	7,26	1	1045	36 000	111 937	10
Итого:	7,92	3	586	416 654	877 653	208

Итоги торгов корпоративными облигациями

Эмитент	Объем, млн. руб.	Купон, %	НКД, %	Оферта			Погашение			Цена, %				Доходность, %			Объем сделок, тыс. руб.	
				дата	дней	дюрация, лет	дата	дней	дюрация, лет	спрос	предл.	срвз.	изм.	к оферте	к погаш.	текущая	биржевой	РПС
АвтобанИн *	250	13.00	1.603			-	23.09.08	683	1.67	100.00	100.20	100.00	0.00	-	13.64	13.00	279	0
АВТОВАЗ об	3000	9.20	2.168	14.02.07	98	0.26	13.08.08	642	-	100.31	100.45	100.30	-0.20	8.10	-	9.17	3121	30105
АвтомирФ-1	1000	11.66	2.108	04.09.07	305	0.79	01.09.09	1026	-	99.95	100.10	100.07	0.06	11.85	-	11.65	1351	30000
Автоприбор	500	12.80	0.316	31.10.07	360	0.94	29.04.09	901	-	98.96	99.00	99.02	0.02	14.39	-	12.92	222	0
АгроСоюз	500	13.28	2.838	24.05.07	209	0.51	21.05.09	923	-	100.00	100.14	100.14	0.04	13.64	-	13.26	3124	0
Агрохолд 1	1000	13.00	0.748	20.07.07	252	0.67	17.07.09	980	-	100.75	100.90	100.81	-0.09	12.28	-	12.89	971	0
АдаманФ1об	500	13.10	5.563			-	05.06.08	573	1.40	100.93	101.10	100.92	-0.05	-	12.16	12.98	19	0
АдаманФ2об	2000	11.25	2.404	24.05.07	195	0.52	20.05.10	1287	-	100.00	100.19	100.15	0.05	11.41	-	11.23	1690	0
АИЖК 7об	4000	7.68	0.779			-	15.07.16	3535	6.38	99.60	99.85	99.67	-0.07	-	7.95	7.70	19936	74687
АИЖК 8об	5000	7.63	0.773	15.03.14	2682	5.22	13.05.15	3106	4.99	99.50	99.75	99.55	-0.29	7.94	4.22	7.66	1	149325
АиФМПфин 1	1500	11.75	4.571	19.12.07	406	1.02	17.06.09	950	-	100.41	100.50	100.50	0.02	11.55	-	11.69	1206	0
Аладушкин1	500	12.00	2.104			-	08.03.07	118	0.32	100.00	100.25	100.02	0.02	-	12.16	11.99	1003	0
Альянс-01	3000	8.92	1.246	16.09.09	1043	2.55	14.09.11	1769	-	100.27	100.39	100.40	0.00	8.94	-	8.88	1005	60208
Амурмет-01	1500	9.80	1.906			-	26.02.09	839	2.08	101.50	101.72	101.73	-0.03	-	9.14	9.63	12493	32207
АптЗбиб об	3000	9.89	3.495	03.07.08	601	1.51	30.06.09	963	2.31	100.65	101.30	101.10	0.03	10.24	9.62	9.78	1142	3639
Аркада-01	600	13.20	4.846	29.06.07	251	0.60	28.06.08	596	-	99.97	100.10	100.07	0.04	13.44	-	13.19	2002	0
Аркада-02	700	13.31	2.917	26.08.07	289	0.76	20.02.09	833	1.75	99.98	100.00	100.00	-0.02	13.68	13.72	13.31	1753	0
АЦБК-Инв 3	1500	9.95	0.654	12.10.07	339	0.88	14.04.11	1616	-	-	102.00	100.40	-0.20	9.83	-	9.91	6024	0
БанкСОЮЗ01	1000	9.25	0.380			-	24.04.08	531	1.38	102.00	102.50	102.02	0.07	-	8.00	9.06	6121	0
Белон 01	1500	9.10	3.889			-	03.06.09	936	2.26	100.45	100.75	100.50	-0.20	-	9.07	9.05	10391	30210
Вагонмаш 1	300	13.50	5.215			-	19.06.08	587	1.43	105.00	105.55	105.55	-0.15	-	9.91	12.79	105	0
ВКМ-Фин1об	1000	10.25	4.381	06.12.06	47	0.07	04.06.08	572	-	99.70	-	100.05	0.00	9.54	-	10.24	180	0
ВлгТлкВТ-2	3000	8.20	3.527	02.12.08	756	1.88	30.11.10	1481	-	101.45	101.55	101.59	0.06	7.49	-	8.07	13206	50777
ВлгТлкВТ-3	2300	8.50	3.656			-	30.11.10	1481	2.66	102.52	-	102.73	0.13	-	7.62	8.27	10652	10265
ВолгоБур01	600	11.00	0.904	10.10.07	341	0.89	08.10.08	698	-	99.70	100.00	99.99	0.09	11.29	-	11.00	509	0
ВостСервФ1	1500	10.99	1.716	13.09.07	309	0.82	10.09.09	1035	-	99.85	100.00	100.00	-	11.25	-	10.99	20565	159998
ГАЗПРОМ А3	10000	8.11	2.467			-	18.01.07	69	0.19	100.26	-	100.33	0.03	-	6.35	8.08	14251	0
ГАЗПРОМ А4	5000	8.22	1.937			-	10.02.10	1188	2.88	104.10	104.25	104.18	0.03	-	6.88	7.89	64278	176966

Итоги торгов корпоративными облигациями

Эмитент	Объем, млн. руб.	Купон, %	НКД, %	Оферта			Погашение			Цена, %				Доходность, %			Объем сделок, тыс. руб.	
				дата	дней	дюрация, лет	дата	дней	дюрация, лет	спрос	предл.	срвз.	изм.	к оферте	к погаш.	текущая	биржевой	РПС
ГАЗПРОМ А6	5000	6.95	1.752			-	06.08.09	1000	2.50	100.25	100.32	100.28	-0.08	-	6.95	6.93	87444	210724
ГазпромБ 1	5000	7.10	1.926			-	27.01.11	1539	3.65	98.93	99.05	98.96	-0.04	-	7.52	7.17	5829	9905
ГАЗФин 01	5000	8.49	2.024	12.02.08	461	1.20	08.02.11	1551	-	100.07	100.12	100.08	-0.02	8.58	-	8.48	5004	31802
ГидроОГК-1	5000	8.10	2.841			-	29.06.11	1692	3.86	102.90	102.95	102.93	-0.03	-	7.47	7.86	102	35312
ГлМосСтр-2	4000	11.50	1.575	20.09.07	318	0.83	17.03.11	1588	-	101.35	101.54	101.35	0.11	10.03	-	11.34	23826	0
ГТ-ТЭЦ 3об	1500	10.45	0.601			-	18.04.08	525	1.36	100.15	100.20	100.01	-0.48	-	10.71	10.44	28127	0
ГТ-ТЭЦ 4об	2000	10.71	1.907			-	02.09.09	1027	2.46	100.10	100.18	100.09	-	-	10.94	10.70	18117	40016
ДальСвз2об	2000	8.75	3.740	02.06.10	1302	2.98	30.05.12	2028	-	102.55	102.98	102.67	-0.18	8.01	-	8.52	1026	0
ДальСвз3об	1500	8.60	3.676			-	03.06.09	936	1.74	101.10	101.60	101.40	-0.05	-	7.94	8.48	10140	35514
ДЗ-Фин -1	400	11.60	5.339	25.05.07	203	0.51	23.05.08	560	-	99.40	99.90	99.60	0.00	12.75	-	11.64	498	0
ДиксиФин-1	3000	9.25	1.267			-	17.03.11	1588	3.62	95.70	96.30	96.11	-0.53	-	10.65	9.62	25950	0
Евросервис	1500	14.00	1.995	19.12.06	54	0.11	18.12.07	403	-	100.00	100.14	100.00	-0.11	14.60	-	14.00	3205	0
Евросеть-2	3000	10.25	4.409	04.12.07	392	0.99	02.06.09	935	-	99.55	99.90	99.90	0.00	10.60	-	10.26	2567	3991
ЕПК-1 *	1000	9.35	0.922			-	02.10.08	692	1.77	99.55	99.98	99.75	-0.25	-	9.71	9.37	4987	9995
Зенит 1обл	1000	8.00	1.074			-	24.03.07	134	0.37	99.95	100.04	100.02	0.02	-	8.06	7.99	14002	23976
Зенит 2обл	2000	8.39	1.977			-	16.02.09	829	2.08	99.82	100.09	99.95	0.00	-	8.58	8.39	9340	0
ИжАвто-01	1200	10.70	1.700			-	14.03.07	124	0.34	99.71	99.94	99.79	0.01	-	11.57	10.72	1421	0
Ижмаш 02	1000	13.55	5.309	19.12.06	42	0.11	17.06.08	585	-	100.20	100.44	100.21	-0.03	11.53	-	13.52	11924	0
ИнкомФин01	1500	12.70	1.225	18.10.07	342	0.45	28.03.09	869	1.47	100.25	100.40	100.31	0.04	12.84	13.27	12.66	1845	0
Инпром 03	1300	10.70	4.984	23.05.07	195	0.51	18.05.11	1650	-	101.10	101.15	101.00	0.10	8.91	-	10.59	52703	20196
ИНТЕКО-1об	1200	10.95	2.550			-	15.02.07	97	0.27	95.00	100.20	100.20	0.00	-	10.29	10.92	5	0
ИРКУТ-03об	3250	8.74	1.197			-	16.09.10	1406	3.33	103.11	103.15	103.07	0.26	-	7.95	8.48	68383	415333
Искитим-01	200	16.80	2.209			-	24.12.06	44	0.12	-	100.90	100.84	0.35	-	9.95	16.66	371	0
Искитим-02	500	12.50	0.068	07.11.07	365	0.95	05.11.08	726	-	100.62	100.90	100.90	0.28	12.03	-	12.38	514	0
КААД-2	3000	11.59	5.366	25.11.06	15	0.04	22.05.08	559	-	100.05	100.07	100.05	0.02	10.26	-	11.58	1755	150075
Камаз-Фин2	1500	8.45	1.134	20.03.09	866	2.16	17.09.10	1407	-	99.95	100.15	100.00	-0.05	8.62	-	8.45	26001	0
КамскДол 2 *	200	13.50	0.703			-	17.10.07	341	0.89	99.96	100.00	100.00	0.00	-	14.19	13.50	2483	0
КамскДол 3	500	13.50	1.960	15.06.07	217	0.57	04.06.09	937	-	99.97	100.00	100.00	0.00	14.18	-	13.50	5025	0

Итоги торгов корпоративными облигациями

Эмитент	Объем, млн. руб.	Купон, %	НКД, %	Оферта			Погашение			Цена, %				Доходность, %			Объем сделок, тыс. руб.	
				дата	дней	дюрация, лет	дата	дней	дюрация, лет	спрос	предл.	срвз.	изм.	к оферте	к погаш.	текущая	биржевой	РПС
Кокс 01	3000	8.95	2.771			-	16.07.09	979	2.38	100.95	101.05	101.03	-0.10	-	8.68	8.85	13134	20210
КОПЕЙКА 01	1200	9.75	1.389	19.12.06	39	0.11	17.06.08	585	-	100.20	100.40	100.25	-0.02	7.53	-	9.72	3007	0
КОПЕЙКА 02	4000	8.70	1.883	18.02.09	845	2.05	15.02.12	1923	-	99.25	99.40	99.36	0.94	9.32	-	8.75	6359	0
КОРА УК 01	1000	12.00	0.789	15.01.08	431	1.11	14.07.09	977	-	99.80	100.00	100.20	0.00	12.34	-	11.97	3	0
КрВост-Инв	1500	11.50	2.395			-	25.02.07	107	0.29	100.46	100.60	100.60	0.00	-	9.48	11.43	35	25145
Ленэнерго01	3000	10.25	0.618			-	19.04.07	160	0.44	100.70	100.94	100.94	0.04	-	8.16	10.15	5047	0
Лукойл2обл	6000	7.25	3.397	20.11.07	375	0.98	17.11.09	1103	2.68	101.06	101.37	101.18	-0.04	6.14	6.93	7.16	8291	20240
Магnezит 1	1500	9.85	3.805	21.06.07	228	0.59	18.12.08	769	-	100.55	100.80	100.62	-0.03	8.95	-	9.78	1006	0
МаирИнв-02	1000	10.90	4.898	28.11.06	20	0.05	27.11.07	382	-	99.91	99.95	99.95	0.00	12.00	-	10.90	4	54000
Максиг 01	3000	11.25	1.757	13.09.07	311	0.81	12.03.09	853	-	97.95	98.18	98.00	-0.17	14.28	-	11.48	9074	98205
МарийНПЗ	800	12.40	4.858	19.06.07	228	0.58	16.12.08	767	-	100.50	100.60	100.50	0.03	11.80	-	12.33	5025	0
МартаФин 1	700	14.84	6.871			-	22.05.08	559	1.34	102.00	102.30	102.01	-0.19	-	13.78	14.54	44	0
МартаФин 2	1000	11.75	5.022	07.06.07	218	0.55	06.12.09	1122	-	99.29	99.40	99.29	0.03	13.46	-	11.83	15886	0
МартаФин 3	2000	13.07	3.545	01.02.08	453	1.14	02.08.11	1726	-	99.40	99.50	99.45	-0.14	13.98	-	13.14	101	0
МастерБ-2	1000	11.75	5.408	25.05.07	203	0.51	23.05.08	560	-	99.95	100.10	100.15	0.01	11.76	-	11.73	21	0
МГТС-04 об	1500	7.10	0.311	25.04.07	168	0.45	22.04.09	894	-	100.14	100.33	100.14	-0.25	6.89	-	7.09	1254	0
МельнКомб	1000	11.50	2.237	30.08.07	304	0.78	26.02.09	839	-	99.70	100.00	99.80	0.00	12.06	-	11.52	0	1895
МетарФ 01	500	12.95	5.251	12.06.08	581	1.41	10.06.10	1308	-	99.91	99.95	99.95	0.08	13.39	-	12.95	99	0
Метзавод	2000	8.75	1.678			-	27.02.09	840	2.10	98.39	99.50	99.45	0.10	-	9.21	8.79	12431	0
Мечел 2об	5000	8.40	3.268	16.06.10	1317	3.08	12.06.13	2406	-	100.81	100.90	100.84	-0.03	8.29	-	8.33	13611	55465
МИА-1об	2200	10.00	0.312			-	20.09.12	2141	2.83	-	102.35	102.35	-0.14	-	9.48	9.77	117	0
МИА-3об	1500	9.40	1.828	30.08.07	302	0.77	23.02.12	1931	-	100.00	-	100.05	-0.01	9.66	-	9.39	1	0
МиГ-Ф 02	3000	8.90	1.439	11.03.08	490	1.27	06.09.11	1761	-	-	-	100.10	-	9.00	-	8.89	10	20040
МиГ-Ф обл.	1000	10.50	4.488	06.06.07	215	0.55	03.06.09	936	-	-	101.19	101.07	-0.12	8.69	-	10.38	20	202000
М-ИНДУСТР	1000	12.25	2.685	21.08.07	284	0.75	16.08.11	1740	3.66	100.75	100.85	100.88	-0.05	11.29	12.35	12.14	5043	0
Миракс 01	1000	11.50	2.521			-	19.08.08	648	1.62	101.10	101.30	101.15	0.20	-	10.48	11.36	10119	70892
МИРФинанс1	1000	9.89	3.685	27.12.06	54	0.13	27.12.07	412	-	99.95	100.05	100.04	0.04	9.61	-	9.88	9403	0
МКАПИТАЛ-1	1500	8.60	1.838	21.08.08	659	1.66	20.08.09	1014	-	99.95	100.20	100.10	0.07	8.71	-	8.59	1001	0

Итоги торгов корпоративными облигациями

Эмитент	Объем, млн. руб.	Купон, %	НКД, %	Оферта			Погашение			Цена, %				Доходность, %			Объем сделок, тыс. руб.	
				дата	дней	дюрация, лет	дата	дней	дюрация, лет	спрос	предл.	срвз.	изм.	к оферте	к погаш.	текущая	биржевой	РПС
МКБ 02обл	1000	10.40	4.416	06.12.07	411	1.00	04.06.09	937	-	99.65	99.90	99.77	0.06	10.90	-	10.42	0	13617
МКШВ-01	155	14.30	0.588			-	29.04.07	170	0.47	101.90	102.40	102.08	0.18	-	9.82	14.00	11	0
МЛК-Фин 01	500	12.00	0.493	26.04.07	172	0.45	23.07.09	986	-	99.85	100.00	100.00	0.03	12.54	-	12.00	1000	0
ММК ТФ 01	650	11.50	3.781	11.01.07	65	0.17	10.07.08	608	-	100.25	100.40	100.25	0.00	10.01	-	11.47	501	0
Мособлгаз1	1000	10.75	4.153			-	21.12.08	772	1.11	102.20	102.35	102.60	0.45	-	8.56	10.47	4617	0
Мосэнерго2	5000	7.65	1.488	23.02.12	1935	4.39	18.02.16	3387	-	100.70	100.80	100.76	-0.03	7.61	-	7.59	1732	19748
МоторФин-1	800	12.00	1.644	20.09.07	321	0.83	19.03.09	860	-	100.25	100.30	100.27	0.02	11.96	-	11.96	1505	0
НГК ИТЕРА	2000	9.75	4.167			-	07.12.07	392	1.01	101.40	101.63	101.60	0.05	-	8.32	9.59	10160	0
НижЛенИнв2	550	13.00	5.022	21.06.07	228	0.58	18.06.09	951	-	100.60	100.70	100.70	0.20	12.07	-	12.91	2064	0
НМЗ 1 обл.	1200	11.00	2.592	16.08.07	286	0.74	14.02.10	1192	-	-	99.99	99.99	0.02	11.26	-	11.00	499	0
НовЧерем 2	300	12.00	0.559	24.04.07	181	0.44	22.04.08	529	-	100.00	100.40	100.20	-0.05	9.67	-	11.97	741	0
НОМОС 6в	800	10.02	2.335			-	16.08.07	279	0.74	102.20	102.55	102.28	0.00	-	7.00	9.80	217	0
НОМОС 7в	3000	8.25	3.232	18.12.07	406	1.05	16.06.09	949	-	100.10	100.20	100.10	-0.05	8.31	-	8.24	1	0
НутрИнв1об	1200	11.00	1.778	12.06.07	228	0.57	09.06.09	942	-	100.11	100.30	100.16	0.06	11.14	-	10.98	8728	0
НЭФИС-01	400	10.50	0.575			-	22.04.07	163	0.45	100.08	100.20	100.20	-0.05	-	10.25	10.47	5	0
ОГО-агро-1	1100	15.50	0.595			-	22.04.07	163	0.45	100.91	101.09	101.00	-0.03	-	13.49	15.34	646	0
ОГО-агро-2	1200	12.95	2.661			-	25.02.09	838	1.82	99.46	99.60	99.58	0.09	-	11.51	13.00	2135	0
Омела 01	50	18.00	1.825			-	03.10.07	327	0.84	103.45	104.02	104.00	0.38	-	13.84	17.30	1	0
Орхидея 01	1000	11.30	0.898	12.04.07	157	0.41	09.04.09	881	-	100.25	100.45	100.27	-0.18	11.04	-	11.27	3910	0
ОСТ-2об	1000	12.90	0.035	10.05.07	192	0.50	08.05.08	545	-	99.51	99.85	99.00	0.00	15.63	-	13.03	0	0
Пересвет-1	200	17.50	1.822			-	02.10.07	326	0.83	104.00	104.24	104.20	-0.18	-	13.03	16.79	228	0
Петрокомб2	3000	8.50	1.700			-	31.08.09	1025	2.52	99.66	100.00	100.00	0.10	-	8.67	8.50	116	40729
ПИК-5об	1120	10.20	2.236	22.05.07	193	0.51	20.05.08	557	-	99.55	99.63	99.55	-0.02	11.55	-	10.24	14	0
ПМЗ 01	1200	9.90	0.461	24.07.07	263	0.68	21.07.09	984	-	100.25	101.30	100.25	0.05	9.87	-	9.87	501	0
ПятрочФ 2	3000	9.30	3.644			-	14.12.10	1495	3.39	103.60	103.80	103.73	0.07	-	8.37	8.96	4214	725
РазгуляйФ1	2000	11.50	1.134	05.04.07	157	0.40	02.10.08	692	-	99.50	100.20	99.97	-0.12	11.85	-	11.50	24345	0
РенинсФ-01	750	10.40	1.083	01.04.08	509	1.32	30.03.10	1236	-	99.15	99.30	99.30	0.23	11.24	-	10.47	12660	99000
РЖД-03обл	4000	8.33	3.560			-	02.12.09	1118	2.68	104.00	104.40	103.89	-0.27	-	7.02	8.01	41557	109189

Итоги торгов корпоративными облигациями

Эмитент	Объем, млн. руб.	Купон, %	НКД, %	Оферта			Погашение			Цена, %				Доходность, %			Объем сделок, тыс. руб.	
				дата	дней	дюрация, лет	дата	дней	дюрация, лет	спрос	предл.	срвз.	изм.	к оферте	к погаш.	текущая	биржевой	РПС
РЖД-06обл	10000	7.35	3.564			-	10.11.10	1461	3.42	101.30	101.40	101.42	-0.08	-	7.06	7.24	16537	50668
РЖД-07обл	5000	7.55	3.661			-	07.11.12	2189	4.78	102.40	102.50	102.45	-0.05	-	7.17	7.36	21756	184331
РКС-01	1500	9.70	0.611	17.10.07	346	0.91	15.04.09	887	-	101.05	101.40	101.20	-0.05	8.50	-	9.58	2	379942
РОСБАНК-1	3000	9.25	2.205	14.02.07	96	0.26	15.02.09	828	-	100.50	100.90	100.72	-0.02	6.48	-	9.18	9267	60300
Роспечать1	450	13.00	5.271			-	14.12.06	34	0.09	100.35	100.55	100.35	0.05	-	9.11	12.95	8	0
РосселхБ 2	7000	7.85	1.699			-	16.02.11	1559	3.62	101.38	101.50	101.57	-0.13	-	7.63	7.72	57957	169523
Ростверт1	800	9.30	4.179	27.11.07	389	0.98	26.05.09	928	-	100.50	100.72	100.65	-0.05	8.82	-	9.24	1006	0
РТК-ЛИЗ 5с	2250	8.80	2.869	16.08.07	283	0.69	12.08.10	1371	-	100.15	100.25	100.25	0.00	8.55	-	8.77	1	1
Русагро 01	1000	11.66	3.610	18.01.07	69	0.19	19.07.08	617	-	-	100.10	100.00	-0.14	11.78	-	11.66	1000	0
РусАлФ-2в	5000	8.00	3.814			-	20.05.07	191	0.50	100.25	100.50	100.50	0.10	-	7.13	7.96	301	0
РусАлФ-3в	6000	7.20	0.986			-	21.09.08	681	1.76	100.05	100.15	100.10	0.05	-	7.25	7.19	15215	0
РуссНефть1	7000	9.25	3.725	12.12.08	769	1.88	10.12.10	1491	-	101.13	101.16	101.15	0.01	8.82	-	9.14	35884	74841
РусТекс 2	1000	12.75	2.236			-	05.03.09	846	1.41	98.02	98.10	98.09	0.06	-	14.65	12.99	2314	0
РусТекс 3	1200	12.00	0.559	23.10.07	356	0.92	20.10.09	1075	-	98.93	99.00	98.98	0.01	13.59	-	12.12	1255	0
РусьБанк-1	1400	10.50	1.438	22.03.07	132	0.36	19.03.09	860	-	100.04	100.12	100.07	-0.02	10.49	-	10.49	38027	12009
СанвэйГ 01	1000	11.66	4.983	06.06.07	216	0.54	03.12.08	754	-	100.80	101.07	101.00	0.00	10.02	-	11.54	1010	0
СанИнтБрю2	4000	8.00	1.863			-	13.08.09	1007	2.49	-	100.10	100.10	-0.10	-	8.11	7.99	500	0
СевКаб 02	1000	11.50	1.922	09.12.06	31	0.08	28.11.08	749	-	99.90	100.10	100.10	0.01	10.52	-	11.48	200	0
СевКаб обл	500	12.50	1.027			-	06.10.07	330	0.86	100.90	101.50	101.50	0.37	-	11.17	12.31	10	0
СевСтАвто	1500	11.25	3.267	25.01.07	76	0.21	21.01.10	1168	-	98.25	101.10	101.10	1.10	5.85	-	11.12	1	0
Сибакadem3	3000	9.60	4.077			-	04.06.09	937	2.25	-	101.00	100.80	0.10	-	9.45	9.52	757	0
СибТлк-4об	2000	12.50	4.349			-	05.07.07	237	0.62	103.20	103.39	103.21	-0.04	-	7.44	12.11	203	51638
СибТлк-5об	3000	9.20	0.353			-	25.04.08	532	1.39	102.00	-	102.20	0.00	-	7.72	9.00	10221	0
СибТлк-6об	2000	7.85	1.075	18.09.08	681	1.75	16.09.10	1406	-	100.10	100.40	100.25	-0.15	7.84	-	7.83	1	54000
СибТлк-7об	2000	8.65	4.029			-	20.05.09	922	2.24	101.65	101.75	101.70	0.00	-	8.05	8.50	1027	35675
Синергия-1	1000	10.70	0.469	24.10.07	355	0.93	22.04.09	894	-	97.80	98.30	98.00	0.00	13.41	-	10.91	98	0
Слвстекло2	1200	9.28	0.229	31.10.07	355	0.95	28.10.09	1083	-	99.90	100.15	99.96	-0.02	9.54	-	9.28	4343	0
SMARTC 02	500	14.00	5.255	26.12.06	47	0.13	26.06.07	228	-	99.90	99.95	99.92	0.05	14.79	-	14.01	1409	0

Итоги торгов корпоративными облигациями

Эмитент	Объем, млн. руб.	Купон, %	НКД, %	Оферта			Погашение			Цена, %				Доходность, %			Объем сделок, тыс. руб.	
				дата	дней	дюрация, лет	дата	дней	дюрация, лет	спрос	предл.	срвз.	изм.	к оферте	к погаш.	текущая	биржевой	РПС
СТИНфин-01	300	16.00	1.666	03.04.07	144	0.39	01.04.08	508	-	99.90	100.00	99.87	-0.10	16.88	-	16.02	650	0
СтрТрГаз01	3000	9.60	3.551			-	25.06.08	593	1.49	101.00	101.44	101.41	0.01	-	8.83	9.46	25517	33445
СУ-155 1об	1500	10.50	1.237			-	30.03.07	140	0.38	99.95	100.00	100.00	0.10	-	10.90	10.50	522	0
СуварКаз-1	900	13.00	1.353	03.04.07	151	0.39	31.03.09	872	-	100.10	100.30	100.20	-0.13	12.77	-	12.97	13827	58118
СудострБ-1	1500	10.50	3.653	05.07.07	242	0.62	02.07.09	965	-	99.85	99.95	99.95	0.01	10.81	-	10.50	1999	48175
ТатфондБ 3	1500	10.00	2.192	20.11.07	377	0.97	19.05.09	921	-	99.91	100.01	99.97	0.05	10.41	-	10.00	1099	5993
ТВЗ 03	1000	9.25	3.548	20.06.08	597	1.48	18.06.10	1316	-	100.55	100.85	100.70	0.13	8.96	-	9.18	10222	1
Терна-Ф 01	500	14.00	1.995	20.12.06	40	0.11	16.12.08	767	-	100.15	100.25	100.25	0.10	11.73	-	13.96	150	0
ТМК-02 обл	3000	10.09	1.244	27.03.07	140	0.38	24.03.09	865	-	101.02	101.12	101.05	-0.05	7.29	-	9.98	5289	30315
ТМК-03 обл	5000	7.95	1.742	19.02.08	469	1.22	15.02.11	1558	-	100.25	100.42	100.33	-0.05	7.81	-	7.92	22775	70218
Топкнига-1	700	11.35	2.861	08.02.07	95	0.25	05.02.09	818	-	100.00	100.95	100.44	0.07	9.59	-	11.30	1707	0
ТрансаэроФ	2500	11.65	2.936	09.08.07	279	0.72	05.02.09	818	-	100.32	100.49	100.37	-0.06	11.37	-	11.60	2208	0
ТЧМ 02обл.	1000	9.75	4.301	02.12.06	22	0.06	02.12.07	387	0.99	-	-	100.05	0.04	8.90	8.94	9.74	500	0
УБРиР-ф 02	1000	11.00	1.085	05.07.07	244	0.63	02.07.09	965	-	100.20	100.50	100.18	0.08	11.13	-	10.98	2504	0
Удмнефтпр	1500	9.50	1.822	01.12.06	21	0.06	01.09.08	661	-	99.98	100.06	99.98	-0.01	10.13	-	9.50	44	0
УЗПС 01	1500	12.00	4.866	12.06.08	586	1.42	10.06.10	1308	-	99.00	99.12	99.14	0.02	12.99	-	12.10	39	0
УралВагЗФ	2000	9.40	0.979			-	30.09.08	690	1.76	100.65	101.00	100.70	-0.13	-	9.18	9.33	2819	20140
УралВагЗФ2	3000	9.35	0.948	03.10.07	331	0.87	05.10.10	1425	-	100.45	100.70	100.67	0.08	8.72	-	9.28	7320	0
УралВТБ-1	1500	10.25	0.421	26.04.07	175	0.45	24.04.08	531	-	100.26	100.35	100.43	0.03	9.60	-	10.20	75	0
УралСвзИн4	3000	9.99	0.219			-	01.11.07	356	0.95	102.35	102.75	102.50	-0.10	-	7.42	9.74	22703	50925
УралСвзИн5	2000	9.19	0.554			-	17.04.08	524	1.37	102.00	105.00	102.25	-0.07	-	7.64	8.98	1	0
УрСИ сер06	2000	8.20	3.797	20.11.08	745	1.84	17.11.11	1833	-	100.70	100.90	100.75	0.05	7.94	-	8.13	10075	45360
ФазтонАФ 1	1000	10.50	2.848	31.01.08	460	1.15	30.07.09	993	-	99.80	102.00	100.02	0.02	10.73	-	10.49	4640	0
Финконтр 1	700	11.70	2.116			-	04.09.07	298	0.78	99.76	99.81	99.81	0.04	-	12.48	11.72	115	0
ФСК ЕЭС-02	7000	8.25	3.074			-	22.06.10	1320	3.12	103.60	103.75	103.75	0.05	-	7.18	7.95	116	269747
ФСК ЕЭС-03	7000	7.10	2.859			-	12.12.08	763	1.93	100.21	100.30	100.27	0.03	-	7.08	7.08	3122	100225
ХайлендГФ1	750	12.75	1.292			-	02.04.08	509	1.28	99.87	100.09	99.87	-0.22	-	13.48	12.76	5	0
Хлебзвд28	75	16.00	2.805			-	07.12.06	27	0.07	99.50	100.65	99.00	-1.50	-	33.23	16.16	0	0

Итоги торгов корпоративными облигациями

Эмитент	Объем, млн. руб.	Купон, %	НКД, %	Оферта			Погашение			Цена, %				Доходность, %			Объем сделок, тыс. руб.	
				дата	дней	дюрация, лет	дата	дней	дюрация, лет	спрос	предл.	срвз.	изм.	к оферте	к погаш.	текущая	биржевой	РПС
ЦентрТел-4	7000	13.80	3.138	16.11.06	6	-	21.08.09	1015	2.36	114.20	114.40	114.09	-0.11	-	8.19	12.09	16544	125222
ЦентрТел-5	3000	8.09	1.463	02.09.08	665	1.70	30.08.11	1754	-	100.25	100.45	100.31	-0.03	8.05	-	8.06	8526	55277
ЦУН 02 обл	1500	11.69	3.427	23.07.08	626	1.55	20.01.10	1167	-	100.05	-	100.20	0.15	11.42	-	11.66	10020	0
ЧТПЗ 01об	3000	9.50	3.696	18.06.08	593	1.48	16.06.10	1314	-	102.30	102.75	102.35	-0.12	8.06	-	9.28	1586	64631
Электрон01	500	11.75	0.901	-	-	-	13.04.08	520	1.34	100.04	100.15	100.04	0.04	-	12.04	11.74	678	0
ЭнргсбРес1	128	17.00	5.030	-	-	-	18.01.11	1530	2.12	100.00	100.50	100.38	-0.12	-	16.42	16.93	340	38816
ЭФКО-02 об	1500	10.50	3.021	26.01.07	82	0.21	22.01.10	1169	-	100.00	100.20	100.07	-0.07	10.26	-	10.49	403	16011
Югтранзит	600	1.00	0.142	-	-	-	19.06.07	221	0.60	88.50	90.00	90.00	0.00	-	20.24	1.11	1172	0
Юниаструм	1000	12.50	2.740	20.02.07	105	0.28	17.02.09	830	-	100.22	100.35	100.32	-0.02	11.45	-	12.46	7599	0
Юнимилк 01	2000	9.75	1.576	08.09.09	1035	2.50	06.09.11	1761	-	99.80	100.15	100.15	-0.03	9.91	-	9.73	4877	50085
ЮСКК 01обл	600	14.00	4.948	03.07.07	242	0.61	01.07.08	599	-	-	100.55	100.23	0.15	14.00	-	13.96	151	0
ЮТК-02 об.	1500	10.50	2.675	-	-	-	07.02.07	89	0.24	100.21	100.59	100.35	-0.24	-	9.10	10.46	50	0
ЮТК-03 об.	3500	10.90	0.985	09.10.07	340	0.89	10.10.09	1065	-	102.15	102.35	102.15	-0.24	8.56	-	10.67	865	1278
ЮТК-04 об.	5000	10.50	1.668	-	-	-	09.12.09	1125	1.67	103.10	103.23	103.09	1.59	-	8.43	10.18	66990	274743
ЮТэйр-Ф 02	1000	10.40	1.681	13.03.07	126	0.33	10.03.09	851	-	100.20	100.35	100.20	-0.15	10.13	-	10.37	450	0
Яковлевс-1	1000	12.00	0.460	26.10.07	350	0.93	31.10.08	721	-	99.85	100.05	99.99	-0.01	12.36	-	12.00	39995	318258
Итого :																1373121	5396257	

Итоги торгов муниципальными облигациями

Эмитент	Объем, млн. руб.	Купон, %	НКД, %	Погашение			Цена, %				Доходность, %		Объем сделок, тыс. руб.	
				дата	дней	дюрация, лет	спрос	предл.	срвз.	изм.	к погаш.	текущая	биржевой	РПС
Барнаул 01	200	13.00	2.030	14.12.06	34	0.09	100.00	100.53	100.50	-0.10	7.70	12.93	462	0
Башкорт5об	1000	8.02	0.044	04.11.09	1090	2.72	102.20	102.35	102.20	-0.07	7.32	7.84	67454	61381
Белгор2003	320	14.00	0.460	29.04.08	536	1.38	-	-	108.50	-1.50	7.58	12.90	3255	0
Белгор2006	1020	8.24	0.361	19.10.11	1804	4.11	99.90	100.09	100.00	0.00	8.20	8.24	5000	0
Волгор 01	450	9.70	0.585	17.07.08	615	1.57	102.80	102.90	102.87	-0.03	7.80	9.42	3183	0
Волгор061	700	11.99	4.633	17.06.10	1315	1.84	105.63	105.98	105.70	-0.10	8.18	11.34	1247	0
Воронеж062	500	13.00	5.236	18.06.09	951	2.22	109.69	111.73	111.50	-0.24	7.44	11.65	111	0
ВоронежОбл	600	13.00	2.066	15.12.07	400	1.02	106.10	106.40	106.38	0.24	7.08	12.22	3509	0
ИркОбл31-1	1500	9.50	1.145	17.12.09	1133	1.49	101.62	101.75	101.69	-0.13	8.16	9.34	21613	0
ИркОбл31-3	3000	7.75	1.359	24.11.10	1475	1.91	99.15	99.44	99.33	-0.04	4.20	7.80	11582	0
ИркОбл-а01	825	10.50	1.138	22.07.07	254	0.67	101.60	101.90	101.80	-0.03	7.54	10.31	2908	0
Казань02об	1000	10.00	0.822	11.04.07	152	0.41	100.76	101.04	101.00	-0.15	7.74	9.90	995	0
Казань06об	2300	9.32	1.838	29.08.09	1023	2.48	99.95	100.06	100.04	-0.03	8.39	9.31	4002	85034
КалужОбл-2	1300	8.60	1.579	29.08.11	1753	3.52	101.87	102.10	103.33	1.33	7.79	8.32	7233	142800
КировОбл 2	600	8.45	0.995	24.09.09	1049	1.74	100.76	101.09	101.05	0.10	8.07	8.36	525	0
КОМИ 5в об	500	14.00	1.803	24.12.07	409	1.05	106.90	107.00	106.92	0.45	6.81	13.09	523	0
КОМИ 6в об	700	13.50	0.999	14.10.10	1434	3.24	117.25	117.45	117.25	0.00	7.08	11.51	41	0
КОМИ 7в об	1000	12.00	5.622	22.11.13	2569	4.81	107.96	109.18	108.10	0.39	7.60	11.10	7797	7560
КОМИ 8в об	1000	9.00	1.627	03.12.15	3310	6.17	100.00	100.50	100.00	0.00	7.57	9.00	3500	34085
КраснЯрКр3	3000	7.00	0.710	01.10.08	691	1.33	99.40	99.59	99.49	0.41	7.17	7.03	591	14940
КрасЯрск05	1000	8.50	0.536	18.10.08	708	1.82	100.70	101.62	101.41	0.11	7.33	8.38	20085	0
ЛенОбл-2об	800	14.01	5.719	08.12.10	1489	3.19	122.36	125.47	123.21	-0.66	7.46	11.37	22670	0
ЛипецкОбл4	1500	7.95	2.352	19.07.11	1712	3.26	100.68	100.74	100.74	-0.01	7.86	7.89	4029	0
МГор38-об	5000	10.00	3.753	26.12.10	1507	3.42	112.85	113.00	113.00	-0.05	6.47	8.85	56	0
МГор39-об	10000	10.00	3.068	21.07.14	2810	5.66	109.60	109.65	109.67	-0.20	6.80	9.11	53427	148015
МГор44-об	20000	10.00	3.808	24.06.15	3148	6.12	109.50	109.58	109.60	-0.25	6.81	9.12	42244	337515
Мос.обл.3в	4000	11.00	2.471	19.08.07	282	0.75	103.25	103.90	103.52	-0.38	6.33	10.62	13695	17694
Мос.обл.5в	12000	10.00	0.781	30.03.10	1236	2.29	107.50	107.60	107.55	0.04	6.79	9.29	403	40314
Мос.обл.6в	12000	9.00	0.419	19.04.11	1621	3.77	107.50	107.55	107.50	-0.13	7.13	8.37	185203	375558
НижгорОбл2	2500	10.24	0.224	02.11.08	723	1.22	103.70	103.80	103.75	-0.07	7.04	9.87	30550	97987
НижгорОбл3	2000	8.70	0.358	20.10.11	1805	3.48	101.58	101.80	101.69	0.12	7.97	8.55	91471	10155
Новсиб 2об	1500	12.00	2.137	07.12.06	27	0.07	100.22	100.39	100.39	-0.06	6.76	11.95	2007	0
Новсиб 3об	1000	13.00	4.310	14.07.09	977	2.29	112.00	112.75	112.00	-0.60	7.38	11.60	996	0
Новсиб0-05	2500	9.00	1.282	15.12.09	1131	2.02	101.70	101.83	101.84	0.08	7.51	8.83	2036	0
НовсибОбл2	2000	13.30	2.587	29.11.07	384	0.98	105.90	106.34	106.00	-0.10	7.52	12.54	342	0
Одинцово-1	275	12.00	1.710	20.12.06	40	0.11	100.31	100.59	100.30	-0.25	9.46	11.96	13	0
Пензаобл1	800	9.50	0.729	13.10.09	1068	2.18	102.87	103.05	102.90	-0.10	8.37	9.23	3087	0
ТверОбл 05	800	7.95	1.546	30.11.08	751	1.89	100.25	100.65	100.39	-0.26	7.97	7.91	2007	0
ТверОбл об	1000	16.90	3.612	23.11.06	13	0.04	100.15	100.39	100.00	-0.45	17.66	16.90	400	0
Томск 1	300	11.99	1.025	22.11.07	377	0.96	102.00	104.55	103.01	-1.17	9.21	11.64	5010	0
ТульскОб 1	1500	8.50	1.001	28.06.09	961	2.37	101.80	102.18	102.18	-0.03	7.79	8.31	510	0
Уфа-2004об	500	10.02	4.313	03.06.08	571	1.43	103.70	103.87	103.74	-0.11	7.58	9.66	2583	0
Хабаровск6	1000	9.00	4.192	24.11.09	1110	1.91	100.93	101.20	101.00	-0.13	7.30	8.91	4094	14454
Чувашия-03	500	8.75	0.719	13.04.07	154	0.42	100.52	100.82	100.53	-0.07	7.66	8.70	1929	0
Чувашия-04	750	12.33	1.520	27.03.09	868	2.12	110.75	112.25	110.80	-0.40	7.42	11.12	1440	0
Чувашия-05	1000	7.85	3.377	05.06.11	1668	3.81	101.90	102.05	101.97	-0.03	7.47	7.69	69949	0
Якут-05 об	2000	8.00	0.482	21.04.07	162	0.44	99.91	101.00	100.17	-0.33	7.82	7.98	883	0
Якут-10 об	800	12.00	1.710	17.06.08	585	1.46	107.30	107.85	107.35	-0.05	7.30	11.17	5904	5362
ЯрОбл-05	500	8.25	3.029	30.12.08	781	1.96	99.70	99.95	99.88	0.13	7.87	8.26	1308	0

Итоги торгов государственными облигациями

Выпуск	НКД, %	Погашение		Цена, %					Доходность, %	Объем сделок, тыс. руб.
		дата	дюрация, лет	мин.	мак.	закр.	срвз.	изм. срвз.		
46001	15.620	10.09.2008	1.03	104.90	104.90	104.90	104.90	-0.19	5.41	4196
25058	1.380	30.04.2008	1.41	100.81	100.97	100.97	100.95	0.14	5.74	10095
27026	11.710	11.03.2009	2.15	101.50	101.50	101.50	101.50	0.00	6.05	507
25060	1.270	29.04.2009	2.31	99.46	99.55	99.46	99.48	-0.08	6.17	144267
25057	3.040	20.01.2010	2.87	100.42	104.00	104.00	103.22	-0.82	6.43	51612
25059	2.510	19.01.2011	3.72	99.89	99.89	99.89	99.89	0.24	6.27	159
46002	20.960	08.08.2012	4.11	110.20	110.30	110.20	110.20	0.04	6.28	7100
26198	0.820	02.11.2012	5.18	97.60	97.67	97.60	97.61	-0.09	6.49	38071
46014	14.060	29.08.2018	5.47	109.25	109.25	109.25	109.25	-0.05	6.49	1092
46017	20.960	03.08.2016	6.61	106.22	106.50	106.25	106.47	0.14	6.54	118540
46018	14.830	24.11.2021	8.61	110.25	111.45	111.29	111.40	-0.24	6.61	30916
46020	16.070	06.02.2036	12.79	102.31	102.53	102.50	102.48	-0.20	6.82	50605

Вексельный рынок					
Векселедатель	Срок погашения	Доходность по котировкам		Изм. за неделю	
		спрос	предложение	спрос	предложение
МДМ-Банк	дек 06	7,00	6,80	0,00	0,00
	январь 07	7,30	7,00	0,00	0,00
	май 07	7,70	7,40	0,00	0,00
УралСиб	дек 06	6,80	6,40	0,00	0,00
	февраль 07	7,10	6,80	0,00	0,00
	сентябрь 07	7,60	7,30	0,00	0,00
Росбанк	дек 06	6,90	6,60	0,00	0,00
	январь 07	7,20	6,90	0,00	0,00
	август 07	7,50	7,20	0,00	0,00
	сентябрь 07	7,60	7,30	0,00	0,00
	ноябрь 07	7,70	7,40	0,00	0,00
Междун. банк СПб	март 07	10,20	9,60	0,00	0,00
	июль 07	10,80	10,50	0,00	0,00
Импэксбанк	январь 07	6,80	6,50	0,00	0,00
	апрель 07	7,20	6,90	0,00	0,00
Альфа-Банк	апрель 07	7,60	7,30	0,00	0,00
	август 07	8,00	7,70	0,00	0,00
Татфондбанк	март 07	10,00	9,60	0,00	0,00
	апрель 07	10,10	9,80	0,00	0,00
	июнь 07	10,20	10,10	0,00	0,00
МежПромБанк	ноябрь 06	8,00	7,50	0,00	0,00
	январь 07	8,80	8,50	0,00	0,00
	март 07	9,00	8,70	0,00	0,00
	сентябрь 07	9,80	9,00	0,00	0,00
ВТБ	апрель 07	6,90	6,30	0,00	0,00
	июнь 07	7,00	6,70	0,00	0,00
	апрель 08	7,40	7,10	0,00	0,00
	октябрь 08	7,70	7,40	0,00	0,00
Сбербанк РФ	апрель 07	6,80	6,30	0,00	0,00
Банк Москвы	февраль 07	7,00	6,70	0,00	0,00
Газпромбанк	ноябрь 06	6,70	6,40	0,00	0,00
	декабрь 06	6,80	6,50	0,00	0,00
	январь 07	6,80	6,50	0,00	0,00
	март 07	6,90	6,70	0,00	0,00
	июнь 07	7,10	6,90	0,00	0,00
Банк «Петрокоммерц»	ноябрь 06	6,30	6,00	0,00	0,00
	декабрь 06	6,80	6,70	0,00	0,00
	апрель 07	7,50	7,20	0,00	0,00
	июнь 07	7,60	7,30	0,00	0,00
	октябрь 07	7,90	7,60	0,00	0,00
	ноябрь 07	8,00	7,70	0,00	0,00
НОМОС-Банк	декабрь 06	7,00	6,80	0,00	0,00
	январь 07	7,50	7,20	0,00	0,00
	апрель 07	7,80	7,50	0,00	0,00
Пробизнесбанк	январь 07	9,40	9,10	0,00	0,00
	апрель 07	9,90	9,50	0,00	0,00
Абсолют Банк	ноябрь 06	7,90	7,50	0,00	0,00
	январь 07	8,60	8,40	0,00	0,00

Вексельный рынок					
Векселедатель	Срок погашения	Доходность по котировкам		Изм. за неделю	
		спрос	предложение	спрос	предложение
Абсолют Банк	фев 07	8,90	8,50	0,00	0,00
	июн 07	9,30	8,90	0,00	0,00
Еврофинанс	янв 07	7,00	6,80	0,00	0,00
	сен 07	7,50	7,30	0,00	0,00
Банк БИН	дек 06	10,00	9,00	0,00	0,00
	янв 07	10,40	9,90	0,00	0,00
	мар 07	10,70	10,20	0,00	0,00
	апр 07	10,90	10,30	0,00	0,00
Транскредитбанк	июн 07	11,30	10,80	0,00	0,00
	янв 07	7,30	7,00	0,00	0,00
Россельхозбанк	сен 07	7,80	7,50	0,00	0,00
	окт 06	0,00	0,00	-6,00	-5,50
МБРР	янв 07	7,30	7,00	0,00	0,00
	апр 07	7,50	7,20	0,00	0,00
	апр 07	7,80	7,30	0,00	0,00
Зенит	ноя 06	6,70	6,50	0,00	0,00
	янв 07	7,30	7,00	0,00	0,00
	фев 07	7,60	7,30	0,00	0,00
	июл 07	7,90	7,50	0,00	0,00
Глобэкс	дек 06	11,60	11,20	0,00	0,00
	янв 07	12,50	11,50	0,00	0,00
	мар 07	13,20	12,70	0,00	0,00
Агропромкредит	дек 06	10,40	10,00	0,00	0,00
УралВТБ	дек 06	9,20	8,80	0,00	0,00
Северная Казна	дек 06	10,20	9,60	0,00	0,00
	янв 07	10,40	10,00	0,00	0,00
	апр 07	10,80	10,20	0,00	0,00
	июн 07	11,10	10,60	0,00	0,00
Моск.Кред.Банк	мар 07	9,70	9,40	0,00	0,00
	апр 07	9,80	9,50	0,00	0,00
	июл 07	10,10	9,90	0,00	0,00
СКБ	мар 07	12,00	11,50	0,00	0,00
Авангард	дек 06	9,50	8,80	0,00	0,00
	янв 07	9,70	9,00	0,00	0,00
Промсвязьбанк	фев 07	7,80	7,40	0,00	0,00
	мар 07	7,90	7,50	0,00	0,00
	июн 07	8,00	7,80	0,00	0,00
Связь-Банк	янв 07	7,90	7,30	0,00	0,00
	фев 07	8,00	7,50	0,00	0,00
	апр 07	8,40	7,90	0,00	0,00
Судостроительный	дек 06	9,10	8,80	0,00	0,00
	мар 07	9,80	9,40	0,00	0,00
	май 07	10,00	9,50	0,00	0,00
ВБРР	янв 07	7,40	7,00	0,00	0,00
	июл 07	8,20	7,80	0,00	0,00
ЭкспоБанк	дек 06	10,00	9,30	0,00	0,00
	мар 07	10,90	10,30	0,00	0,00
Ютэйр -Лизинг	ноя 06	10,40	10,00	0,00	0,00

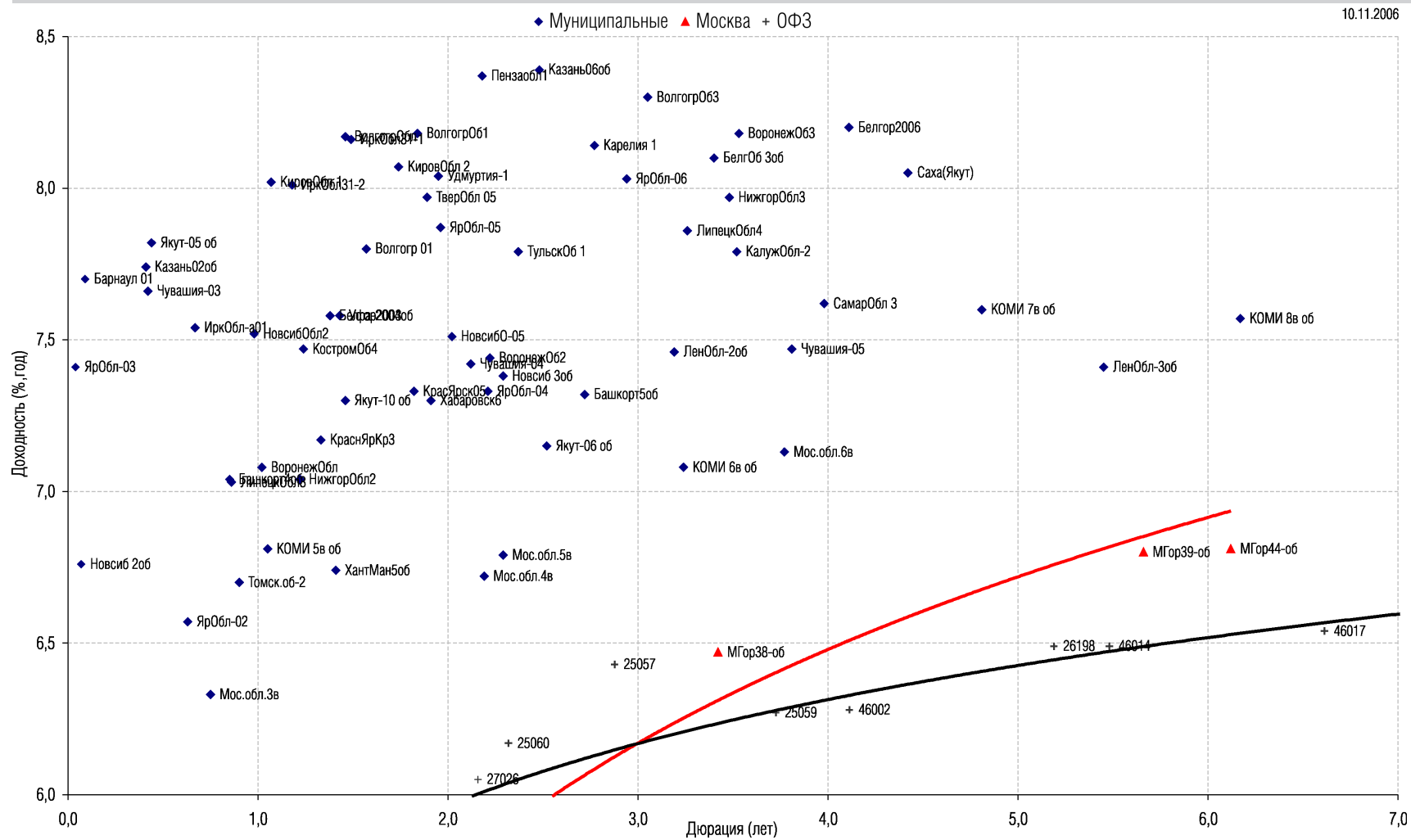
Вексельный рынок

Структура вексельных индексов и доходности векселей

Эмитент	1 месяца		3 месяца		6 месяцев		12 месяцев	
	Доля, %	Доход-ть, %	Доля, %	Доход-ть, %	Доля, %	Доход-ть, %	Доля, %	Доход-ть, %
Абсолют Банк	5,0	7,96	5,0	8,66	5,0	8,97	-	-
Авангард	5,0	9,09	-	-	-	-	-	-
Агропромкредит	5,0	10,08	-	-	-	-	-	-
АК Барс	-	-	5,0	7,47	-	-	5,0	8,10
Альфа-Банк	-	-	-	-	10,0	7,52	10,0	7,96
Банк БИН	5,0	9,29	5,0	10,25	5,0	10,75	-	-
БПФ	-	-	-	-	-	-	-	-
ВБРР	-	-	5,0	7,23	5,0	7,48	5,0	7,96
ВТБ	-	-	-	-	15,0	6,69	10,0	6,94
Газпромбанк	10,0	6,65	5,0	6,70	-	-	-	-
Глобэкс	5,0	11,21	5,0	12,32	-	-	-	-
Еврофинанс	-	-	5,0	6,94	-	-	10,0	7,62
Зенит	5,0	6,78	5,0	7,43	-	-	-	-
Импэксбанк	-	-	5,0	6,74	-	-	-	-
МБРР	-	-	-	-	-	-	-	-
МБСПб	-	-	-	-	-	-	5,0	10,87
МДМ-Банк	5,0	6,82	5,0	7,22	10,0	7,53	-	-
МежПромБанк	5,0	8,05	5,0	8,72	-	-	10,0	9,48
Моск.Кред.Банк	-	-	-	-	5,0	9,73	5,0	10,09
Банк Москвы	-	-	-	-	-	-	-	-
Петрокоммерц	10,0	6,70	-	-	5,0	7,38	5,0	7,82
НОМОС-Банк	5,0	6,75	5,0	7,42	10,0	7,67	10,0	8,02
Пробизнесбанк	-	-	5,0	9,35	5,0	9,86	-	-
Промсвязьбанк	-	-	5,0	7,56	-	-	-	-
Росбанк	10,0	6,65	5,0	7,08	-	-	5,0	7,53
Россельхозбанк	-	-	5,0	7,19	10,0	7,40	-	-
Русь-Банк	-	-	-	-	-	-	10,0	10,05
Сбербанк РФ	-	-	-	-	-	-	-	-

Кривые доходности

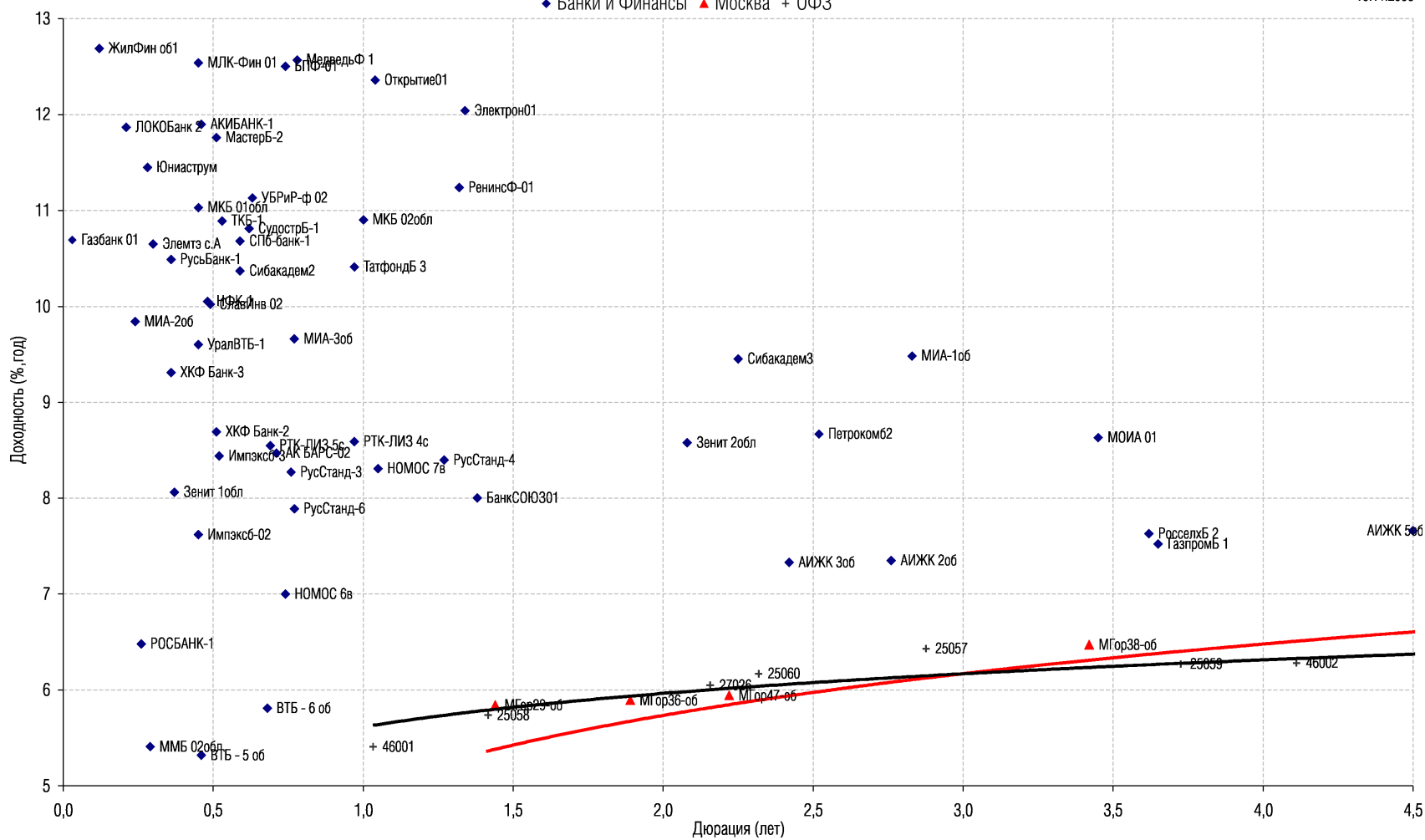
10.11.2006



Кривые доходности

◆ Банки и Финансы ▲ Москва + ОФЗ

10.11.2006

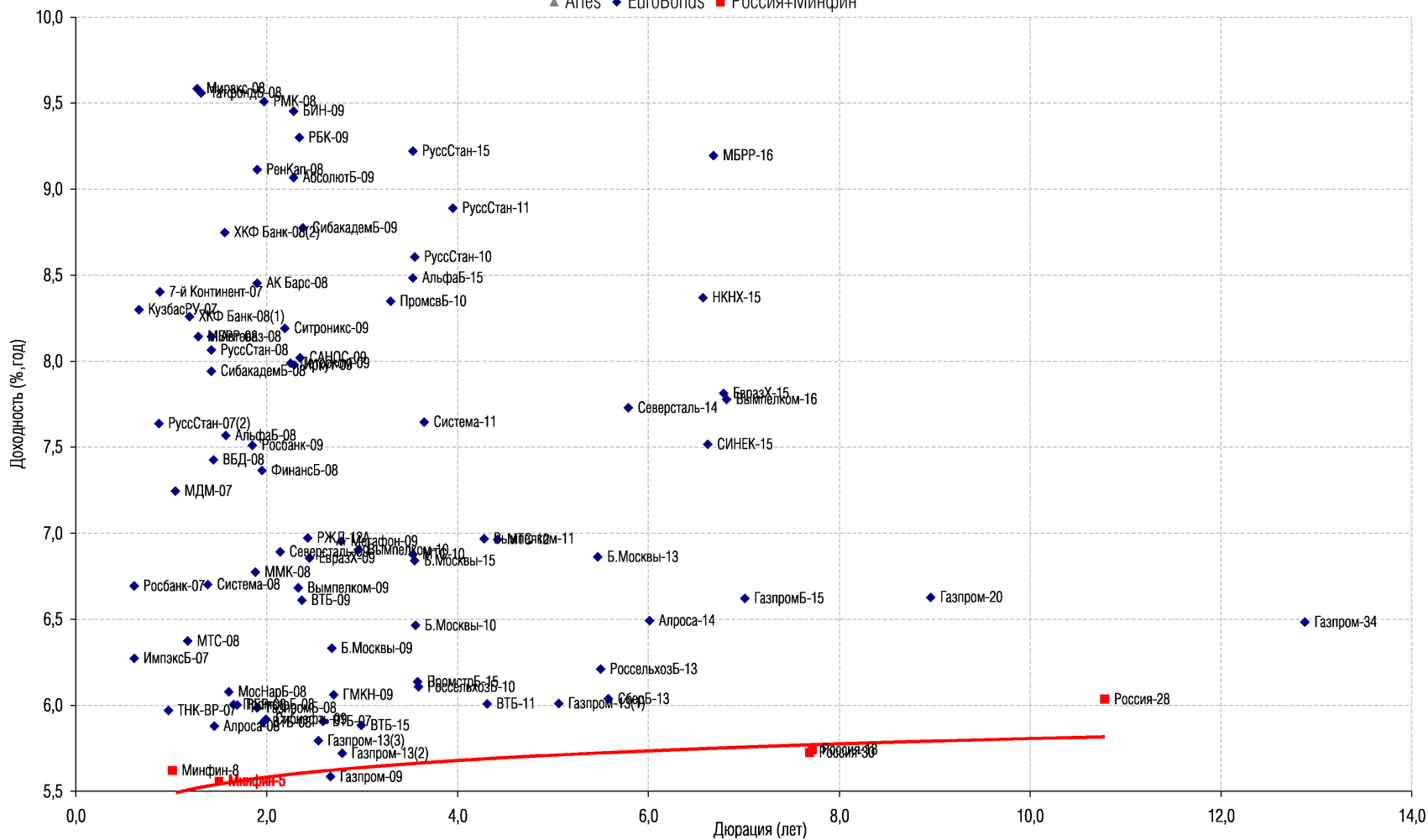


Подробнее: <http://www.region.ru/TradeOperations/DebtMarket/Indicators/>

Кривые доходности

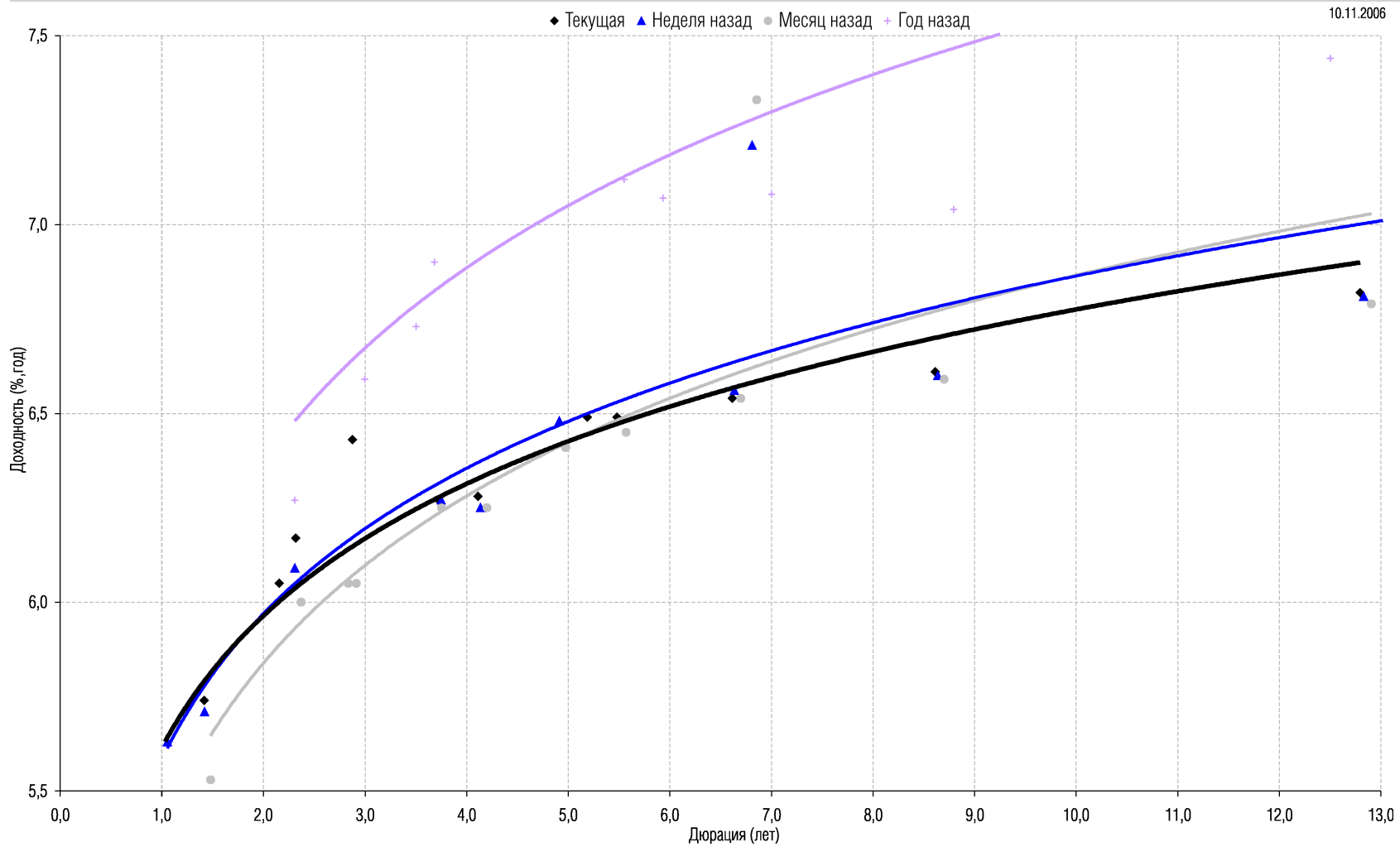
14.11.2006

▲ Aries ◆ EuroBonds ■ Россия+Минфин



Подробнее: <http://www.region.ru/TradeOperations/DebtMarket/Indicators/>

Кривые доходности



ОПЕРАЦИИ С АКЦИЯМИ

Руководитель департамента:

Павел Ващенко (доб.335; e-mail: pvaschenko@regnm.ru)

Клиентское обслуживание:

Владимиров Владимир (доб. 570; e-mail: vladimirov@regnm.ru)

Маргарита Петрова (доб.333; e-mail: rita_petrova@regnm.ru)

Янковский Александр (доб. 585; e-mail: java@regnm.ru)

Трейдеры:

Марина Муминова (доб.157; e-mail: muminova@regnm.ru),
(095) 264 4372 (прямой)

Никита Фраш (доб. 137; e-mail: frash@regnm.ru)

Рифат Летфуллин (доб. 504; e-mail: letfullin@regnm.ru)

Орловский Максим (доб.534; e-mail: orlovskiy@renm.ru)

ОПЕРАЦИИ С ВЕКСЕЛЯМИ

Павел Голышев (доб.303; email: golyshev@regnm.ru)

Виктория Скрыпник (доб.301; email: vvs@regnm.ru)

Елена Шехурдина (доб.463; email: lenash@regnm.ru),

Крищенко Богдан (доб.580; email: valentine@regnm.ru)

ОПЕРАЦИИ С ОБЛИГАЦИЯМИ

Сергей Гуминский (доб.433; email: guminskiy@regnm.ru)

Петр Костиков (доб.471; email: kostikov@regnm.ru)

Игорь Каграманян (доб.575; email: kia@regnm.ru)

Нестерова Анна (доб.549; email: nesterova@regnm.ru)

ОРГАНИЗАЦИЯ ПРОГРАММ ДОЛГОВОГО ФИНАНСИРОВАНИЯ

Олег Дулебенец (доб. 584; e-mail: dulebenets@regnm.ru)

Константин Ковалев (доб. 547; e-mail: kovalev@regnm.ru)

АНАЛИТИЧЕСКОЕ И ИНФОРМАЦИОННОЕ ОБСЛУЖИВАНИЕ

Директор по аналитике и информации:

Анатолий Ходоровский (доб.538; e-mail: khodorovsky@regnm.ru)

Анализ финансовых рынков (долговой рынок):

Александр Ермак (доб.405; e-mail: aermak@regnm.ru)

Константин Комиссаров (доб.428; e-mail: komissarov@regnm.ru)

Отраслевой и макроэкономический анализ:

Валерий Вайсберг (доб.143; e-mail: vva@regnm.ru)

Виталий Крюков (e-mail: krukovvv@region.ru)

Виталий Лакеев (e-mail: lakeevvv@region.ru)

ДОВЕРИТЕЛЬНОЕ УПРАВЛЕНИЕ

Сергей Малышев (доб.120; email: smalyshhev@regnm.ru)

Данила Шевырин (доб.178; email: she_dv@regnm.ru)

Группа компаний «РЕГИОН» объединяет динамично развивающиеся компании, оказывающие в совокупности целый спектр услуг на рынке ценных бумаг, в числе которых услуги в сфере брокерской (ООО «БК РЕГИОН»), депозитарной деятельности (ЗАО «ДК РЕГИОН»), доверительного управления ценными бумагами, управления инвестиционными фондами, паевыми инвестиционными фондами и негосударственными пенсионными фондами (ЗАО «РЕГИОН ЭСМ»), а также услуги финансового консультанта на рынке ценных бумаг (ЗАО «РЕГИОН ФК»). Компании группы обладают всеми необходимыми лицензиями для осуществления соответствующих видов деятельности. Профессионализм сотрудников компаний группы подтвержден рейтингами НАУФОР (АА — высокая степень надежности), журнала «Деньги», а также многочисленными опросами участников рынка ценных бумаг, проводимых информационными агентствами АК&М и РосБизнесКонсалтинг, по результатам которых Компания устойчиво занимает ведущие места. Основные причины наших успехов кроются в четком понимании тенденций рынка и чутком отношении к интересам наших клиентов. Если Вам потребуется какая-либо помощь, либо Вы захотите более подробно узнать о спектре оказываемых нами услуг, пожалуйста, свяжитесь с нами.

Многоканальный телефон: (495) 777 29 64

Факс: (495) 975 24 48

www.region.ru

Страницы компании в информационной системе REUTERS: <REGION>

Данный обзор носит исключительно информационный характер и не может рассматриваться как предложение к заключению сделок с компаниями группы «РЕГИОН». Мы не претендуем на полноту и точность изложенной информации. Наши клиенты могут иметь позицию или какой-либо иной интерес в любой сделке прямо или косвенно упомянутой в тексте настоящего обзора. «РЕГИОН» не несет ответственности за любой прямой или косвенный ущерб, наступивший в результате использования информации, изложенной в настоящем обзоре. Любые операции с ценными бумагами, упоминаемыми в настоящем обзоре, могут быть связаны со значительным риском.