

| Показатель | Значение | Изменение | |
|---------------------------------------|----------|-----------|-----------|
| | | за день | за неделю |
| Финансовый и товарный рынки | | | |
| Dow Jones | 10 747 | 0.1% | -3.2% |
| PTC | 1 460 | -1.7% | -6.2% |
| Золото, \$/oz | 642.4 | -3.3% | 3.1% |
| Brent, \$/bbl | 74.8 | -1.3% | 3.3% |
| Денежный рынок | | | |
| Остатки на к/с, млрд. руб. | 435.9 | 36.7 | 27.7 |
| Остатки на д/с, млрд. руб. | 153.1 | 20.1 | 18.0 |
| Сальдо, млрд. руб. | -38.6 | - | - |
| MIBOR, 1 день % | 2.91% | 0.17% | 0.28% |
| MIBOR, 1 неделя % | 3.65% | 0.06% | 0.17% |
| MIBOR, 1 месяц % | 4.56% | 0.00% | 0.04% |
| Валютный рынок | | | |
| RUR/USD | 26.9277 | -0.1% | 0.3% |
| EUR/USD | 1.2521 | -1.0% | -2.3% |
| Рынки капитала | | | |
| UST2YR, % | 5.12% | 0.02% | -0.05% |
| UST5YR, % | 5.04% | 0.00% | -0.06% |
| UST10YR, % | 5.07% | 0.00% | -0.07% |
| UST30YR, % | 5.10% | -0.02% | -0.07% |
| LIBOR US 1YR, % | 5.63% | -0.03% | -0.09% |
| LIBOR EUR 1YR, % | 3.51% | -0.01% | -0.05% |
| Индексы ГК «РЕГИОН» | | | |
| Region OFZ | 414.10 | -0.02% | -0.06% |
| Region Muni | 112.19 | -0.02% | -0.12% |
| Region Corp | 106.44 | -0.03% | 0.01% |
| Вексельные индексы ГК «РЕГИОН» | | | |
| 1Mo | 7.16% | 0.02% | 0.08% |
| 3Mo | 7.51% | 0.02% | 0.06% |
| 6Mo | 7.96% | 0.02% | 0.05% |
| 1Yr | 8.13% | 0.01% | 0.02% |

Объем промышленного производства США в июне вырос на 0,8%, уровень загрузки мощностей - до 82,4%. Данные можно охарактеризовать как неблагоприятные (с точки зрения дальнейшей динамики процентных ставок).

Сегодня будут опубликованы цифры по инфляции производителей за июнь; ожидается рост на 0,2%.

Эскалация военного конфликта в Азии способствует дальнейшему укреплению доллара: курс евро опустился вчера ниже отметки \$1,2550. Сегодня ждем укрепления рубля на ММВБ. Ситуация с ликвидностью - умеренно позитивная.

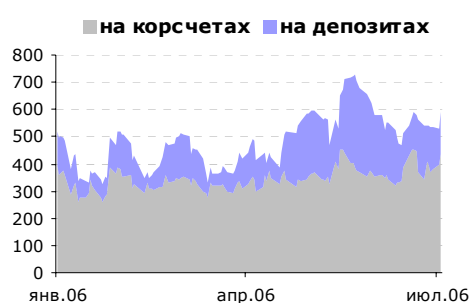
На ММВБ сегодня состоится размещение дебютного выпуска облигаций УК «КОРА» - крупнейшего оператора розничной торговли в Кемеровской области, - справедливую доходность которых к 1,5-летней ofercie мы оцениваем на уровне 12,55-12,75% годовых.

Неопределенность на мировых рынках, очевидно, не позволит нам сегодня увидеть явно выраженную положительную тенденцию на рублевом долговом рынке. Мы ожидаем сохранение разнонаправленного и незначительного изменения котировок рублевых облигаций на фоне невысокой активности.

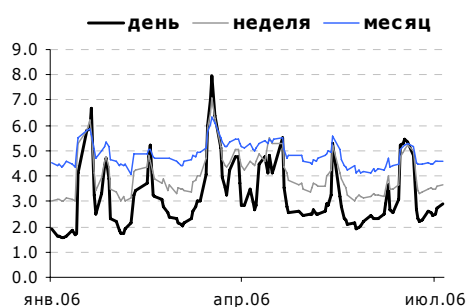
| | |
|---------------------|-------|
| Конъюнктура рынка | 2-5 |
| Календарь | 6 |
| Индексы ГК «РЕГИОН» | 7 |
| Итоги торгов | 8-13 |
| Кривые доходности | 14-16 |



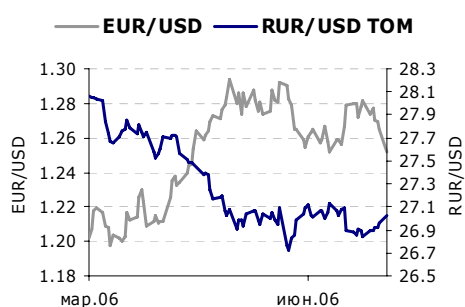
Объем промышленного производства США.
Источник: Federal Reserve, ГК «РЕГИОН».



Остатки на к/с и д/с, млрд. руб. Источник: Банк России, ГК «РЕГИОН».



MIBID, %. Источник: Банк России, ГК «РЕГИОН».



Валюты. Источник: Reuters, ГК «РЕГИОН».

ЭКОНОМИКА

Объем промышленного производства США в июне вырос на 0,8%, что оказалось выше консенсус-прогноза (+0,4%). Относительно сопоставимого периода прошлого года роста составил 4,5%. При этом уровень загрузки мощностей увеличился до 82,4%, что стало максимальным уровнем за последние шесть лет. Важно отметить, что рост промышленного производства наблюдался практически по всем позициям: производство потребительских товаров выросло на 0,8%, добыча на шахтах - на 1,2%, производство промышленного оборудования - на 0,7%. По итогам второго квартала рост промышленного производства составил 6,6%, что стало максимальным темпом с 4 кв. 1999 года.

С точки зрения ФРС данные можно расценить как негативные: рост уровня загрузки мощностей на фоне увеличения объемов производства создает дополнительно инфляционное давление на экономику. На протяжении полугодия расшифровки заседаний ФРС, уделяли этому фактору весьма значительное внимание.

Сегодня будут опубликованы цифры по инфляции производителей за июнь; ожидается рост на 0,2%.

ВАЛЮТНЫЙ И ДЕНЕЖНЫЙ РЫНОК

В понедельник официальный курс доллара вырос почти на 3,5 копейки, составив 26,9277 руб./доллар. Средневзвешенный курс доллара с расчетами «завтра» вырос на 3,33 копейки. Объем биржевых торгов по американской валюте превысил 6,5 млрд. долларов (в т.ч. на торгах с расчетами «завтра» около 5,5 млрд. долларов). На рынке МБК, несмотря на налоговые платежи, ставки несколько снизились: однодневная ставка MIACR по итогам дня составила 1,96% годовых.

Эскалация военного конфликта в Азии способствовала дальнейшему укреплению доллара: курс евро опустился ниже отметки \$1,2550.

Сегодня суммарные остатки на корреспондентских и депозитных счетах в Банке Россия несколько выросли (до 589 млрд. руб.); сальдо операций комбанков и Банка России сложилось отрицательным и составило 38,6 млрд. рублей. В результате на открытие рынка котировки «overnight» на рынке МБК снизились до 1,25-1,75% годовых. На валютных торгах, очевидно, стоит ожидать продолжение роста курса доллара на фоне его укрепления на рынке Forex.

РЫНОК ВАЛЮТНЫХ И РУБЛЕВЫХ ОБЛИГАЦИЙ

| Выпуск | Изменение цены, % |
|--------|-------------------|
| 27026 | 0.10 |
| 46005 | 0.09 |
| 46018 | 0.05 |
| 46003 | 0 |
| 27025 | 0 |
| 46002 | -0.05 |
| 25059 | -0.05 |
| 46014 | -0.07 |
| 46019 | -0.08 |
| 25057 | -0.12 |

TOP-5 изм. цены ОФЗ. Источник: ММВБ.

| Выпуск | Изменение цены, % |
|------------|-------------------|
| Брянск | 0.53 |
| ТверОбл об | 0.52 |
| КОМИ 5в об | 0.13 |
| Мос.обл.5в | 0.12 |
| НовсибО-05 | 0.06 |
| МГор31-об | -0.20 |
| МГор36-об | -0.22 |
| НовсибОбл1 | -0.23 |
| ВолгогрОбл | -0.70 |
| ЯрОбл-04 | -1.78 |

TOP-5 изм. цены Муниципальные. Источник: ММВБ.

| Выпуск | Изменение цены, % |
|------------|-------------------|
| МКШВ-01 | 0.66 |
| ОМЗ - 4 об | 0.61 |
| РусТекстил | 0.45 |
| Мособлгаз1 | 0.40 |
| Топкнига-1 | 0.30 |
| АИЖК 5об | -0.39 |
| Пересвет-1 | -0.39 |
| РЖД-05обл | -0.49 |
| РосселхБ 2 | -0.65 |
| Дорогобуж1 | -1.20 |

TOP-5 изм. цены Корпоративные. Источник: ММВБ.

В понедельник на рынке корпоративных и муниципальных облигаций единой тенденции в движении цен не наблюдалось на фоне снижения активности инвесторов. При этом основные обороты были сосредоточены в бумагах второго и третьего эшелонов, на долю которых пришлось около 34% и 52% от оборота на основной сессии ФБ ММВБ соответственно. На долю первого эшелона пришлось около 14%. На рынке муниципальных облигаций около половины сделок пришлось на 44-й выпуск Москвы.

Суммарный оборот биржевых торгов по корпоративным облигациям снизился относительно предыдущего рабочего дня, составив около 601 млн. руб. на основной сессии ФБ ММВБ и около 1,94 млрд. руб. в РПС. При этом около 52% пришлось на подешевевшие выпуски. Высокие обороты наблюдались по облигациям: Спартак ТД (около 30,1 млн. руб., -0,01 п.п.), Газпромбанк-1 (около 20,4 млн. руб., -0,15 п.п.), Оргрэсбанк-1 (около 20,2 млн., -0,05 п.п.), Копейка-2 (около 19,8 млн., +0,2 п.п.). Кроме того, порядка 18 млн. руб. составили обороты по облигациям ЧТПЗ-1 (-0,06 п.п.), Талосто-Ф-1 (0,00 п.п.) и Пересвет-1 (-0,39 п.п.).

На рынке муниципальных облигаций суммарный биржевой оборот снизился и составил около 131,7 млн. руб. на основной сессии ФБ ММВБ, из которых около 67% пришлось на подешевевшие выпуски, и около 0,327 млрд. руб. в РПС. При этом активные торги наблюдалась лишь по облигациям Москва-44(около 60,5 млн. руб. (около 46% от суммарного оборота на основной сессии), -0,68 п.п.). Кроме того, порядка 11 млн. руб. составили обороты по облигациям Новосибир.область-05 (+0,06 п.п.) и Новосиб-2 (-0,04 п.п.).

Напряженность, обусловленная продолжающимся военным конфликтом в Азии, способствовала к дальнейшему повышению привлекательности долларовых активов: доходность гособлигаций США снизилась до 5,11% годовых по 30-ти летним бумагам. Доходность 30-ти летних еврооблигаций РФ незначительно выросла и составила порядка 6,28-6,331% годовых.

Сегодня состоится размещение дебютного выпуска облигаций УК «КОРА» - крупнейшего оператора розничной торговли в Кемеровской области, - справедливую доходность которых к 1,5-летней оферте мы оцениваем на уровне 12,55-12,75% годовых.

Неопределенность на мировых рынках, очевидно, не позволит нам увидеть явно выраженную положительную тенденцию на рублевом долговом рынке сегодня. Мы ожидаем сохранение разнонаправленного и незначительного изменения котировок рублевых облигаций на фоне невысокой активности. Публикация важных статданных по США (индексы цен производителей и потребителей), ожидаемая на этой неделе, так же не будет способствовать росту активности.

| Выпуск | Изменение цены, % |
|---------------|-------------------|
| Газпром-12 | 0.51 |
| СберБ-13 | 0.50 |
| Газпром-20 | 0.38 |
| СибакademБ-09 | 0.35 |
| Вымпелком-16 | 0.26 |
| ВТБ-35 | -0.17 |
| ЕвразХ-15 | -0.19 |
| НомосБ-07 | -0.25 |
| ПромсвБ-10 | -0.25 |
| Сибнефть-09 | -0.25 |

TOP-5 изм. цены Еврооблигации. Источник: Reuters.

ТОРГОВЫЕ ИДЕИ

Среди торгуемых облигаций областей Центрального Федерального Округа, Воронежская область является наиболее высокодоходной, в то время как по темпам роста промышленности и по уровню долговой нагрузки не уступает ни Тульской, ни Тверской ни Ярославской областям. Рекомендуем инвесторам обратить внимание на третий выпуск (доходность 8,48% годовых, дюрация 3,77 лет). (Торговые идеи. Воронежская область: доходная среди равных. 13 июля 2006 г.).

26 июня появилось сообщение о том, что размер процентной ставки по 3-му купону по облигациям ООО "Промтрактор - Финанс" был утвержден в размере 9,75% годовых. Таким образом, доходность ко второй оферте по выкупу облигаций в июле 2007 года в настоящий момент составляет порядка 10% годовых. С учетом финансовых результатов группы компаний «Промтрактор», текущей доходности облигаций машиностроительных компаний, мы считаем, что бумаги эмитента имеют потенциал роста (40-60 б.п.) и присваиваем выпуску рекомендацию «покупать». (Торговые идеи. Промтрактор: в фарватере промышленного роста. 10 июля 2006 г.).

Мы считаем, что текущие уровни доходности, сложившиеся на вторичном рынке 1-го выпуска облигаций ВАГОНМАШа, не соответствуют финансовому состоянию предприятия и оцениваем потенциал сужения спреда относительно кривой Москвы до 380-400 б.п., что соответствует доходности к погашению 10,20-10,40% годовых; потенциал роста цены - 1,64 п.п. (Торговые идеи. Вагонмаш: размер имеет значение? 23 июня 2006 г.).

14 июня 2006 года Правительство Московской области одобрило проект закона Московской области «О предоставлении Московской областью безотзывной публичной оферты (предложения) №2 по приобретению облигаций ОАО «МОИА». Соответствующий закон предусматривает предоставление оферты Московской области по приобретению облигаций ОАО «МОИА» по истечении срока выплаты 2-го купонного дохода – 23 декабря 2006 года. Принятие данного закона фактически означает, что на рынке обращаются «короткие» квази-облигации Московской области. Доходность ко второй планируемой оферте в декабре 2006 г. в настоящее время составляет порядка 9,14% годовых (по цене, равной номиналу), при этом 1-5 летние облигации самой Московской области торгуются на уровне 6,7-7,5% годовых. Мы рекомендуем покупать облигации МОИА, которые будут хорошим «защитным» инструментом для консервативных инвесторов. При этом с учетом короткого срока обращения мы считаем привлекательным минимальный уровень доходности к оферте порядка 7,7-8,0% годовых. (Торговые идеи. Облигации МОИА: короткие «квази-облигации» Московской области. 9 июня 2006 г.).

7 июня на ФБ ММВБ был размещен облигационный выпуск Республики Карелии-34009. По результатам аукциона ставка первого аукциона была определена в размере 8,40% годовых, что обеспечило эффективную доходность к погашению на уровне 8,25% годовых. По нашим оценкам, с учетом высоких темпов роста финансовых показателей, умеренной долговой нагрузки, текущего кредитного рейтинга эмитента справедливый уровень доходности облигаций Республики Карелия составляет порядка 7,80-7,85% годовых, в связи с чем мы рекомендуем покупать размещенные бумаги (Республика Карелия: «дебют» опытного заемщика. 7 июня 2006 г.).

6 июня 2006 года на внебиржевом рынке прошло размещение очередного выпуска облигаций Чувашской Республики (Чувашия, 31005). Основной особенностью выпуска стало частичное поручительство (в сумме 23% от номинальной стоимости выпуска) со стороны Международной Финансовой Корпорации (МФК, IFC), что позволило агентству Moody's повысить рейтинг по международной шкале в иностранной валюте эмитента для данного займа на одну ступень. По нашим расчетам справедливый уровень доходности данного выпуска облигаций Чувашской Республики должен составлять порядка 7,75-7,80% годовых в связи с чем мы рекомендуем покупать размещенные бумаги. (Торговые идеи. [Чувашия + IFC = ?](#) 7 июня 2006 г.).

Пересмотр рейтингов ряда банков агентством Moody's Investors Service выявило недооценку 2-го выпуска Россельхозбанка, 2-го и 3-го выпусков Импэксбанка и 1-го выпуска Газпромбанка (Торговые идеи. БАНКИ: рейтинг превыше всего, рубль не хуже доллара. 31 мая 2006 г.).

Недавно международное рейтинговое агентство Fitch Ratings присвоило рейтинг Кировской области, который в настоящий момент совпадает с рейтингом Ленинградской области. При сопоставимом рейтинге (читай уровне риска) «короткий» выпуск Кировской области торгуется на уровне 2-го и 3-го выпусков Ленинградской области, дюрация которых практически на два и четыре года больше. Проведенный сравнительный анализ обращающихся облигационных займов показал, что облигации Кировской области в настоящий момент недооценены рынком, в связи с чем мы рекомендуем их к покупке (Торговые идеи. Кировская область: пересмотр рейтинга - повышение рекомендаций. 25 мая 2006 г.).

КАЛЕНДАРЬ ДОЛГОВОГО РЫНКА

| Дата | Событие | Субъект | Комментарий |
|------------|--|----------------------|--|
| 18.07.2006 | Статистика | США | Индекс цен производителей (июнь) +0,3%, +0,2% (ядро) |
| 18.07.2006 | Статистика | США | Чистые иностранные покупки цб (май) |
| 18.07.2006 | погашение | Уфа, 3 | Объём выплат - 400 млн. руб. |
| 18.07.2006 | Выплата купона и погашение | Уралсвязьинформ,6 | Сумма выплат-3213.165 млн.руб. |
| 18.07.2006 | Составление списка держателей облигаций для выплаты купона | Банк СОЮЗ,1 | Дата выплаты-27.07.2006 |
| 18.07.2006 | Выплата купона | ЛОКО-Банк,2 | Сумма выплат-14.493 млн.руб. |
| 18.07.2006 | Составление списка держателей облигаций для выплаты купона | АК БАРС Банк,2 | Дата выплаты-27.07.2006 |
| 18.07.2006 | Начало подачи заявок на оферту | ПМЗ,1 | Окончание-25.07.2006 |
| 18.07.2006 | Составление списка держателей облигаций для выплаты купона | Камская долина - Ф,2 | Дата выплаты-24.07.2006 |
| 18.07.2006 | Составление списка держателей облигаций для выплаты купона | УралВТБ,1 | Дата выплаты-27.07.2006 |
| 18.07.2006 | Составление списка держателей облигаций для выплаты купона | ЕБРР,2 | Дата выплаты-27.07.2006 |
| 18.07.2006 | Выплата купона и погашение | Уфа,25003 | Сумма выплат - 420 млн.руб. |
| 18.07.2006 | Составление списка держателей | Красноярск,31004 | |

ИНДЕКСЫ ГК «РЕГИОН»

| Ценовые индексы | | | | | | | | | |
|--------------------------------|----------|--------------|--------|-------|---------|---------|-------|-------|-----------------------------|
| | Значение | Изменение, % | | | | | | | Объем торгов (тыс. руб.) |
| | | 1 день | неделя | месяц | квартал | полгода | год | YTD* | |
| Корпоративные облигации | | | | | | | | | |
| Общий | 106.44 | -0.03 | 0.01 | -0.21 | -0.33 | -0.78 | -0.32 | 0.35 | 425 290 |
| <i>1-ый эшелон</i> | 107.59 | -0.10 | -0.05 | -0.22 | -0.08 | -1.21 | 0.18 | -0.55 | 60 651 |
| <i>2-ой эшелон</i> | 105.50 | -0.01 | 0.03 | -0.30 | -0.53 | -0.88 | -0.49 | 0.52 | 143 094 |
| <i>3-ий эшелон</i> | 103.42 | 0.00 | 0.03 | -0.07 | -0.27 | -0.26 | -0.14 | 0.93 | 221 545 |
| <i>Банки и ФК</i> | 103.41 | -0.04 | 0.06 | -0.08 | -0.19 | -0.30 | -0.07 | 0.43 | 44 487 |
| <i>Телекомы</i> | 108.60 | 0.03 | 0.06 | -0.06 | -0.59 | -1.05 | -0.74 | 1.07 | 61 754 |
| <i>Нефть и Газ</i> | 106.49 | -0.05 | -0.10 | -0.37 | -0.27 | -1.38 | -0.84 | -1.16 | 35 586 |
| <i>Металлургия</i> | 103.35 | -0.04 | -0.10 | -0.79 | -0.94 | -1.14 | -0.69 | -0.66 | 31 909 |
| <i>Машиностроение</i> | 103.73 | -0.01 | -0.02 | -0.15 | -0.35 | -0.64 | -0.87 | 0.52 | 34 616 |
| <i>Легкая и Пищевая</i> | 100.88 | 0.00 | 0.07 | -0.05 | -0.39 | -0.45 | -0.71 | 0.28 | 43 790 |
| <i>Химия и Нефтехимия</i> | 104.58 | -0.15 | -0.07 | -0.40 | -0.60 | -1.31 | -0.10 | 0.23 | 13 133 |
| <i>Энергетика</i> | 105.52 | -0.08 | -0.02 | -0.45 | -0.47 | -1.53 | 0.53 | 0.31 | 18 936 |
| Муниципальные облигации | | | | | | | | | |
| Общий | 112.19 | -0.02 | -0.12 | -0.27 | -0.09 | -1.41 | 0.33 | 1.44 | 131 714 |
| <i>Москва</i> | 104.89 | -0.03 | -0.27 | -0.42 | -0.36 | -1.58 | -1.18 | -1.71 | 65 893 |
| <i>кроме Москвы</i> | 122.52 | -0.02 | -0.03 | -0.18 | 0.05 | -1.07 | 1.90 | 4.91 | 65 821 |
| Федеральные облигации | | | | | | | | | |
| ОФЗ | 414.10 | -0.02 | -0.06 | 0.21 | -0.16 | -1.60 | 1.98 | 1.13 | 1 567 277 210 |

| Индексы возврата на инвестиции | | | | | | | | | |
|--------------------------------|----------|--------------|--------|-------|---------|---------|-------|------|-------------------------------------|
| | Значение | Изменение, % | | | | | | | Номинальный объем (млн. руб.) |
| | | 1 день | неделя | месяц | квартал | полгода | год | YTD* | |
| Корпоративные облигации | | | | | | | | | |
| Общий | 160.61 | 0.02 | 0.16 | 0.51 | 1.83 | 3.62 | 9.22 | 4.07 | 504 973 |
| <i>1-ый эшелон</i> | 151.98 | -0.15 | -0.02 | 0.28 | 1.58 | 2.11 | 7.64 | 3.11 | 125 420 |
| <i>2-ой эшелон</i> | 159.46 | 0.06 | 0.20 | 0.46 | 1.65 | 3.57 | 8.87 | 3.94 | 220 968 |
| <i>3-ий эшелон</i> | 166.51 | 0.09 | 0.23 | 0.78 | 2.28 | 4.96 | 11.13 | 5.07 | 158 585 |
| <i>Банки и ФК</i> | 152.43 | -0.09 | 0.10 | 0.40 | 1.52 | 3.24 | 7.53 | 3.59 | 119 490 |
| <i>Телекомы</i> | 165.21 | 0.11 | 0.25 | 0.80 | 1.99 | 3.85 | 9.67 | 3.86 | 54 023 |
| <i>Нефть и Газ</i> | 152.50 | 0.02 | 0.06 | 0.33 | 1.77 | 2.74 | 8.12 | 4.05 | 29 300 |
| <i>Металлургия</i> | 149.99 | 0.03 | 0.06 | -0.08 | 0.80 | 2.90 | 7.51 | 3.35 | 48 300 |
| <i>Машиностроение</i> | 162.75 | 0.07 | 0.16 | 0.69 | 2.16 | 4.49 | 10.16 | 4.55 | 45 300 |
| <i>Легкая и Пищевая</i> | 159.14 | 0.09 | 0.28 | 0.89 | 2.43 | 4.85 | 10.34 | 5.30 | 33 300 |
| <i>Химия и Нефтехимия</i> | 165.08 | -0.07 | 0.11 | 0.43 | 1.52 | 3.26 | 9.85 | 3.95 | 12 150 |
| <i>Энергетика</i> | 160.37 | -0.02 | 0.14 | 0.25 | 1.58 | 2.61 | 9.92 | 3.79 | 31 400 |
| Муниципальные облигации | | | | | | | | | |
| Общий | 195.97 | 0.05 | 0.06 | 0.52 | 2.29 | 3.86 | 11.92 | 4.16 | 168 875 |
| <i>Москва</i> | 177.23 | 0.04 | -0.08 | 0.38 | 1.96 | 2.96 | 8.49 | 2.94 | 63 000 |
| <i>кроме Москвы</i> | 224.94 | 0.06 | 0.15 | 0.60 | 2.47 | 4.68 | 14.97 | 5.21 | 105 875 |
| Федеральные облигации | | | | | | | | | |
| ОФЗ | 2 802.22 | 0.04 | 0.07 | 0.84 | 1.69 | 2.10 | 10.62 | 3.34 | 649 297 |

* к 01.01.2006

ИТОГИ ТОРГОВ КОРПОРАТИВНЫМИ ОБЛИГАЦИЯМИ

| Наименование эмитента | Объем, млн. руб. | Купон, % | НКД, % | Оферта | | | Погашение | | | Цена, % | | | Доходность, % | | | Объем сделок, тыс. руб. | | |
|-----------------------|------------------|----------|--------|----------|------|----------------|-----------|------|----------------|---------|--------|--------|---------------|-----------|---------|-------------------------|-------|--------|
| | | | | дата | дней | дurations, лет | дата | дней | дurations, лет | спрос | предл. | срвз. | к оферте | погашению | текущая | биржевой | РПС | |
| Автобанин | 250 | 14.30 | 0.784 | 26.09.06 | 71 | 0.19 | 23.09.08 | 799 | - | 100.32 | 100.50 | 100.50 | 0.20 | 12.13 | - | 14.22 | 991 | 0 |
| АВТОВАЗ об | 3000 | 9.20 | 3.831 | 14.02.07 | 214 | 0.56 | 13.08.08 | 758 | - | 100.90 | 100.95 | 100.92 | 0.12 | 7.67 | - | 9.11 | 3908 | 0 |
| АВТОВАЗоб3 | 5000 | 7.80 | 0.427 | 26.06.07 | 346 | 0.92 | 22.06.10 | 1436 | - | 99.90 | 100.00 | 99.90 | -0.09 | 8.06 | - | 7.80 | 789 | 0 |
| АИЖК Зоб | 2250 | 9.40 | 0.052 | | | - | 15.10.10 | 1551 | 2.68 | 105.50 | 106.00 | 105.90 | 0.18 | - | 7.40 | 8.87 | 2118 | 0 |
| АИЖК 5об | 2200 | 7.35 | 0.040 | | | - | 15.10.12 | 2282 | 4.73 | 97.30 | 99.40 | 99.40 | -0.39 | - | 7.69 | 7.39 | 397 | 0 |
| Аркада-01 | 600 | 13.20 | 0.651 | 19.07.06 | 2 | 0.01 | 28.06.08 | 712 | - | 99.95 | 100.10 | 100.01 | -0.01 | 11.24 | - | 13.19 | 5304 | 0 |
| Аркада-02 | 700 | 13.31 | 5.324 | 26.08.07 | 405 | 1.02 | 20.02.09 | 949 | 1.95 | 99.80 | 100.05 | 99.94 | -0.06 | 13.79 | 13.77 | 13.31 | 2298 | 0 |
| Балтика1об | 1000 | 8.75 | 1.318 | | | - | 20.11.07 | 491 | 1.28 | 101.05 | 101.18 | 101.00 | -0.30 | - | 8.10 | 8.66 | 1010 | 0 |
| БВК-01 об | 300 | 11.43 | 1.221 | | | - | 07.06.07 | 325 | 0.86 | - | - | 101.74 | 0.04 | - | 9.54 | 11.23 | 11649 | 0 |
| Вагонмаш 1 | 300 | 13.50 | 0.925 | | | - | 19.06.08 | 703 | 1.75 | 104.77 | 104.96 | 104.76 | 0.00 | - | 10.97 | 12.88 | 78 | 0 |
| ВБД ПП 2об | 3000 | 9.00 | 0.641 | | | - | 15.12.10 | 1612 | 3.73 | 101.90 | 102.25 | 102.25 | 0.15 | - | 8.55 | 8.80 | 1 | 51000 |
| ВКМ-Фин1об | 1000 | 10.25 | 1.123 | 06.12.06 | 163 | 0.39 | 04.06.08 | 688 | - | 100.30 | 100.85 | 100.75 | -0.02 | 8.38 | - | 10.17 | 2236 | 0 |
| ВлгТлкВТ-3 | 2300 | 8.50 | 0.955 | | | - | 30.11.10 | 1597 | 2.96 | 99.61 | 99.74 | 99.72 | -0.01 | - | 8.78 | 8.52 | 13063 | 0 |
| ВолгоБур01 | 600 | 11.10 | 2.919 | 11.10.06 | 93 | 0.24 | 08.10.08 | 814 | - | 99.95 | 100.00 | 99.95 | -0.05 | 11.47 | - | 11.10 | 599 | 0 |
| ГАЗПРОМ А4 | 5000 | 8.22 | 3.423 | | | - | 10.02.10 | 1304 | 3.07 | 103.15 | 103.45 | 103.19 | 0.00 | - | 7.32 | 7.96 | 6089 | 41263 |
| ГАЗПРОМ А6 | 5000 | 6.95 | 3.008 | | | - | 06.08.09 | 1116 | 2.72 | 99.45 | 99.60 | 99.51 | -0.09 | - | 7.26 | 6.98 | 10082 | 284631 |
| ГазпромБ 1 | 5000 | 7.10 | 3.210 | | | - | 27.01.11 | 1655 | 3.82 | 97.01 | 97.17 | 97.16 | -0.15 | - | 8.01 | 7.30 | 20405 | 72862 |
| ГАЗФин 01 | 5000 | 8.49 | 3.559 | 12.02.08 | 577 | 1.46 | 08.02.11 | 1667 | - | 99.20 | 99.50 | 99.29 | -0.21 | 9.18 | - | 8.55 | 3227 | 0 |
| ГТ-ТЭЦ Зоб | 1500 | 12.04 | 2.870 | 20.10.06 | 100 | 0.26 | 18.04.08 | 641 | - | 100.62 | 100.65 | 100.68 | -0.02 | 9.42 | - | 11.95 | 11036 | 0 |
| ДжэйЭфСи 2 | 1200 | 13.00 | 1.460 | 05.12.06 | 142 | 0.39 | 04.12.07 | 505 | - | 101.53 | 101.75 | 101.70 | 0.20 | 8.55 | - | 12.78 | 5071 | 0 |
| Диксифин-1 | 3000 | 9.25 | 2.940 | | | - | 17.03.11 | 1704 | 3.78 | 97.10 | 98.90 | 98.80 | 0.18 | - | 9.80 | 9.36 | 0 | 17287 |
| Домофин-01 | 1000 | 12.50 | 5.171 | 15.02.07 | 218 | 0.55 | 14.02.08 | 577 | - | 96.00 | 99.99 | 99.89 | -0.22 | 13.05 | - | 12.51 | 1498 | 0 |
| Дорогобуж1 | 900 | 9.90 | 0.895 | 13.12.06 | 157 | 0.41 | 11.06.08 | 695 | - | 100.00 | 101.25 | 100.00 | -1.20 | 10.10 | - | 9.90 | 164 | 0 |
| Евросервис | 1500 | 14.00 | 1.036 | 19.12.06 | 170 | 0.42 | 18.12.07 | 519 | - | 100.25 | 100.89 | 100.89 | 0.15 | 12.33 | - | 13.87 | 2320 | 0 |
| ИжАвто-01 | 1200 | 10.70 | 3.635 | | | - | 14.03.07 | 240 | 0.63 | 99.00 | 99.19 | 99.00 | 0.16 | - | 12.65 | 10.80 | 3401 | 0 |
| ИнкомЛада1 | 700 | 17.00 | 1.728 | 23.11.06 | 150 | 0.35 | 22.11.07 | 493 | - | 101.90 | 102.10 | 101.90 | -0.01 | 11.90 | - | 16.68 | 3 | 0 |
| ИнкомЛада2 | 1400 | 11.75 | 1.899 | 16.02.07 | 219 | 0.56 | 12.02.10 | 1306 | - | 100.01 | 100.13 | 100.02 | -0.03 | 12.22 | - | 11.74 | 2255 | 38505 |
| ИнкомФин01 | 1500 | 12.70 | 3.062 | 18.10.06 | 93 | 0.25 | 28.03.09 | 985 | 1.69 | 100.10 | 100.34 | 100.30 | 0.00 | 11.70 | 13.23 | 12.66 | 5616 | 0 |
| Инпром 03 | 1300 | 10.70 | 1.583 | 23.05.07 | 311 | 0.82 | 18.05.11 | 1766 | - | 99.90 | 100.05 | 100.09 | 0.14 | 10.83 | - | 10.69 | 7 | 0 |
| Искитим-01 | 200 | 16.80 | 1.059 | | | - | 24.12.06 | 160 | 0.43 | 102.01 | 102.39 | 102.37 | 0.27 | - | 11.63 | 16.41 | 3634 | 0 |
| КамскДол 1 | 100 | 13.50 | 2.108 | | | - | 15.02.07 | 213 | 0.56 | 100.00 | 100.10 | 100.00 | -0.08 | - | 14.18 | 13.50 | 5041 | 0 |
| Кедр-01 | 450 | 11.00 | 0.301 | 06.10.06 | 86 | 0.22 | 05.10.07 | 445 | - | 99.40 | 99.65 | 99.65 | 0.00 | 13.21 | - | 11.03 | 0 | 0 |
| КИТФинБанк | 2000 | 10.50 | 0.863 | 17.12.06 | 158 | 0.42 | 18.12.08 | 885 | - | 100.36 | 100.50 | 100.50 | 0.08 | 9.43 | - | 10.44 | 673 | 0 |
| КОПЕЙКА 01 | 1200 | 9.75 | 0.721 | 19.12.06 | 155 | 0.42 | 17.06.08 | 701 | - | 100.70 | 101.00 | 101.00 | 0.20 | 7.53 | - | 9.65 | 1 | 0 |
| КОПЕЙКА 02 | 4000 | 8.70 | 1.287 | 18.02.09 | 961 | 2.32 | 15.02.12 | 2039 | - | 98.70 | 98.95 | 98.85 | 0.20 | 9.52 | - | 8.80 | 19770 | 0 |
| Лаверна 01 | 1000 | 11.25 | 2.928 | 12.04.07 | 269 | 0.71 | 08.04.10 | 1361 | - | 100.01 | 100.14 | 100.14 | 0.13 | 11.30 | - | 11.23 | 2102 | 0 |
| Ленэнерг01 | 3000 | 10.25 | 2.471 | | | - | 19.04.07 | 276 | 0.73 | 100.80 | 100.98 | 100.70 | -0.14 | - | 9.44 | 10.17 | 2015 | 20170 |

ИТОГИ ТОРГОВ КОРПОРАТИВНЫМИ ОБЛИГАЦИЯМИ

| Наименование эмитента | Объем, млн. руб. | Ку-пон, % | НКД, % | Оферта | | | Погашение | | | Цена, % | | | Доходность, % | | | Объем сделок, тыс. руб. | | |
|-----------------------|------------------|-----------|--------|----------|------|----------------|-----------|------|----------------|---------|--------|--------|---------------|----------|-------------|-------------------------|----------|-------|
| | | | | дата | дней | дurations, лет | дата | дней | дurations, лет | спрос | предл. | срвз. | изм. оферте | к оферте | к погашению | текущая | биржевой | РПС |
| ЛСР 01 обл | 1000 | 11.00 | 3.496 | 22.03.07 | 248 | 0.65 | 20.03.08 | 612 | - | 100.00 | 100.04 | 100.00 | 0.00 | 11.25 | - | 11.00 | 15151 | 67121 |
| ЛукойлЗобл | 6000 | 7.25 | 1.092 | 20.11.07 | 491 | 1.29 | 17.11.09 | 1219 | 3.00 | 100.80 | 100.94 | 100.82 | -0.04 | 6.70 | 7.09 | 7.19 | 9367 | 60510 |
| МагнитФ 01 | 2000 | 9.34 | 1.382 | | | - | 19.11.08 | 856 | 2.13 | 101.45 | 101.80 | 101.40 | -0.35 | - | 8.85 | 9.21 | 12928 | 20310 |
| МаирИнв-01 | 500 | 12.30 | 0.438 | | | - | 03.04.07 | 260 | 0.69 | 100.70 | 100.75 | 100.72 | 0.02 | - | 11.71 | 12.21 | 453 | 0 |
| МаирИнв-02 | 1000 | 10.90 | 1.433 | 28.11.06 | 136 | 0.37 | 27.11.07 | 498 | - | 100.00 | 100.30 | 100.00 | 0.00 | 11.12 | - | 10.90 | 3500 | 0 |
| МаксиГ 01 | 3000 | 11.25 | 3.791 | 13.09.07 | 427 | 1.08 | 12.03.09 | 969 | - | 98.36 | 98.50 | 98.37 | -0.15 | 13.18 | - | 11.43 | 1475 | 0 |
| МартаФин 2 | 1000 | 11.75 | 1.288 | 07.12.07 | 515 | 1.31 | 06.12.09 | 1238 | - | 99.00 | 99.75 | 99.62 | 0.10 | 12.39 | - | 11.79 | 3012 | 0 |
| МастерБ-2 | 1000 | 11.75 | 1.674 | 25.05.07 | 319 | 0.83 | 23.05.08 | 676 | - | 100.05 | 100.25 | 100.20 | 0.10 | 11.79 | - | 11.72 | 501 | 0 |
| МатрицаФ-1 | 1200 | 12.32 | 1.114 | 13.06.07 | 336 | 0.88 | 10.12.08 | 877 | - | 99.50 | 99.75 | 99.57 | -0.03 | 13.22 | - | 12.37 | 3991 | 30000 |
| МегаФонЗоб | 3000 | 9.25 | 2.281 | | | - | 15.04.08 | 638 | 1.62 | 103.05 | 103.75 | 103.13 | 0.15 | - | 7.43 | 8.96 | 2747 | 0 |
| МедведьФ 1 | 750 | 14.00 | 1.534 | 06.09.06 | 58 | 0.14 | 01.09.10 | 1507 | - | 100.27 | 100.40 | 100.30 | -0.10 | 12.24 | - | 13.95 | 1303 | 0 |
| МельнКомб | 1000 | 11.50 | 4.316 | 30.08.07 | 420 | 1.04 | 26.02.09 | 955 | - | 99.50 | 99.80 | 99.50 | -0.04 | 12.32 | - | 11.55 | 128 | 769 |
| МИА-Зоб | 1000 | 9.50 | 1.796 | 06.02.07 | 211 | 0.54 | 09.08.08 | 754 | - | 100.00 | 100.30 | 100.15 | 0.00 | 9.54 | - | 9.48 | 2003 | 0 |
| Микоян-1об | 1000 | 13.50 | 4.438 | | | - | 18.09.06 | 63 | 0.17 | 100.41 | 101.08 | 101.00 | 0.20 | - | 7.53 | 13.36 | 303 | 0 |
| Миракс 01 | 1000 | 12.50 | 5.000 | 22.08.06 | 36 | 0.10 | 19.08.08 | 764 | 1.83 | 100.55 | 100.64 | 100.64 | 0.21 | 5.84 | 11.03 | 12.42 | 440 | 0 |
| МИРФинанс1 | 1000 | 9.89 | 0.542 | 27.12.06 | 170 | 0.45 | 27.12.07 | 528 | - | 99.90 | 100.20 | 100.05 | -0.10 | 9.98 | - | 9.88 | 500 | 0 |
| МКБ 01обл | 500 | 10.50 | 2.359 | | | - | 25.04.07 | 282 | 0.73 | 100.15 | 100.30 | 100.15 | -0.01 | - | 10.70 | 10.48 | 696 | 0 |
| МКШВ-01 | 155 | 14.30 | 3.173 | | | - | 29.04.07 | 286 | 0.75 | 101.50 | - | 102.10 | 0.66 | - | 11.68 | 14.00 | 530 | 0 |
| МонеткаФ-1 | 1000 | 10.70 | 1.759 | 15.11.07 | 490 | 1.26 | 14.05.09 | 1032 | - | 99.60 | 100.10 | 100.00 | 0.00 | 10.96 | - | 10.70 | 3500 | 39800 |
| Мособглаз1 | 1000 | 10.75 | 0.736 | | | - | 21.12.08 | 888 | 1.42 | 101.60 | 101.80 | 102.00 | 0.40 | - | 9.50 | 10.53 | 2040 | 0 |
| Мотовилз-1 | 1500 | 10.00 | 4.712 | 26.07.07 | 376 | 0.96 | 22.01.09 | 920 | - | 100.50 | 100.90 | 100.84 | -0.16 | 9.33 | - | 9.91 | 5041 | 0 |
| МоторФин-1 | 800 | 12.00 | 3.814 | 20.09.07 | 437 | 1.10 | 19.03.09 | 976 | - | 100.31 | 100.85 | 100.30 | 0.00 | 12.03 | - | 11.96 | 7923 | 0 |
| МСельПром1 | 1000 | 13.00 | 1.104 | 15.06.07 | 335 | 0.88 | 12.12.08 | 879 | - | 100.71 | 100.80 | 100.71 | -0.05 | 12.49 | - | 12.90 | 532 | 10070 |
| НГК ИТЕРА | 2000 | 9.75 | 1.068 | | | - | 07.12.07 | 508 | 1.32 | 101.00 | 101.30 | 101.10 | -0.20 | - | 9.08 | 9.64 | 2041 | 0 |
| НижЛенинв2 | 550 | 13.00 | 0.890 | 21.06.07 | 344 | 0.90 | 18.06.09 | 1067 | - | 100.30 | 100.89 | 100.30 | -0.10 | 13.02 | - | 12.96 | 370 | 0 |
| НИКОСИМ 1 | 750 | 14.00 | 1.227 | | | - | 14.12.06 | 150 | 0.41 | 100.70 | 100.87 | 100.82 | -0.18 | - | 12.17 | 13.88 | 1021 | 0 |
| НИТОЛ 01 | 1000 | 12.00 | 0.888 | 19.12.06 | 155 | 0.42 | 16.12.08 | 883 | - | 100.60 | 100.98 | 100.60 | -0.30 | 10.75 | - | 11.92 | 503 | 0 |
| НЛК 01 | 500 | 11.90 | 5.379 | 03.08.06 | 20 | 0.05 | 31.01.08 | 563 | - | 99.90 | 100.00 | 99.94 | -0.06 | 13.30 | - | 11.90 | 7495 | 0 |
| НОВАТЭК1об | 1000 | 9.40 | 1.185 | | | - | 30.11.06 | 136 | 0.37 | - | - | 100.62 | -0.36 | - | 7.78 | 9.34 | 3018 | 0 |
| Нутринв1об | 1200 | 11.00 | 1.025 | 12.06.07 | 344 | 0.87 | 09.06.09 | 1058 | - | 99.71 | 100.10 | 99.71 | -0.19 | 11.82 | - | 11.03 | 0 | 0 |
| ОГО-агро-1 | 1100 | 15.50 | 3.104 | | | - | 22.04.07 | 279 | 0.65 | 101.51 | 101.59 | 101.55 | -0.04 | - | 13.35 | 15.26 | 1122 | 0 |
| ОМЗ - 4 об | 900 | 14.25 | 5.349 | 31.08.06 | 45 | 0.12 | 26.02.09 | 955 | - | 100.00 | 102.00 | 101.21 | 0.61 | 4.24 | - | 14.08 | 1237 | 0 |
| ОМК 1 об | 3000 | 9.20 | 0.983 | | | - | 12.06.08 | 696 | 1.78 | 101.68 | 101.80 | 101.68 | -0.20 | - | 8.39 | 9.04 | 509 | 15257 |
| Оргрэсбанк | 500 | 10.00 | 4.356 | 09.02.07 | 209 | 0.54 | 10.02.09 | 939 | - | 100.75 | 100.90 | 100.85 | -0.05 | 8.59 | - | 9.91 | 20170 | 0 |
| Орхидея 01 | 1000 | 11.30 | 0.124 | 12.04.07 | 273 | 0.72 | 09.04.09 | 997 | - | 100.01 | 100.20 | 100.04 | -0.04 | 11.72 | - | 11.29 | 7176 | 11502 |
| Пересвет-1 | 200 | 17.50 | 0.623 | 24.10.06 | 99 | 0.27 | 02.10.07 | 442 | 1.11 | 104.00 | 105.00 | 104.08 | -0.39 | 2.39 | 14.51 | 16.81 | 17841 | 0 |
| ПРББ-5 | 1000 | 10.69 | 2.197 | 03.10.06 | 78 | 0.21 | 29.04.09 | 1017 | 2.45 | 100.17 | 100.37 | 100.30 | 0.17 | 9.06 | 9.38 | 10.65 | 501 | 0 |

ИТОГИ ТОРГОВ КОРПОРАТИВНЫМИ ОБЛИГАЦИЯМИ

| Наименование эмитента | Объем, млн. руб. | Купон, % | НКД, % | Оферта | | | Погашение | | | Цена, % | | | Доходность, % | | | Объем сделок, тыс. руб. | | |
|-----------------------|------------------|----------|--------|----------|------|----------------|-----------|------|----------------|---------|--------|--------|---------------|-----------|---------|-------------------------|-------|--------|
| | | | | дата | дней | дurations, лет | дата | дней | дurations, лет | спрос | предл. | срвз. | к оферте | погашению | текущая | биржевой | РПС | |
| ПятерочФ 2 | 3000 | 9.30 | 0.688 | | | | 14.12.10 | 1611 | 3.70 | 102.35 | 102.50 | 102.45 | -0.05 | - | 8.80 | 9.07 | 2049 | 0 |
| РазгуляйФ1 | 2000 | 11.50 | 3.214 | 05.04.07 | 273 | 0.69 | 02.10.08 | 808 | - | 100.00 | 101.01 | 100.00 | -0.15 | 11.77 | - | 11.50 | 3630 | 0 |
| РенинсФ-01 | 750 | 10.40 | 2.963 | 01.04.08 | 625 | 1.57 | 30.03.10 | 1352 | - | 99.30 | 99.90 | 99.90 | 0.20 | 10.72 | - | 10.41 | 499 | 0 |
| РЕСТОРАНС3 | 1000 | 11.00 | 1.356 | 01.12.06 | 142 | 0.38 | 26.11.10 | 1593 | - | 100.29 | - | 100.31 | 0.10 | 10.32 | - | 10.96 | 12037 | 0 |
| РЖД-02обл | 4000 | 7.75 | 0.849 | | | | 05.12.07 | 506 | 1.33 | 97.00 | 102.00 | 101.50 | -0.01 | - | 6.70 | 7.63 | 964 | 0 |
| РЖД-03обл | 4000 | 8.33 | 0.913 | | | | 02.12.09 | 1234 | 3.00 | 103.40 | 103.75 | 103.45 | 0.00 | - | 7.29 | 8.05 | 67 | 0 |
| РЖД-04обл | 10000 | 6.59 | 0.578 | | | | 14.06.07 | 332 | 0.89 | 99.95 | 100.35 | 100.35 | 0.12 | - | 6.28 | 6.56 | 802 | 0 |
| РЖД-05обл | 10000 | 6.67 | 3.143 | | | | 22.01.09 | 920 | 2.29 | 98.65 | 98.95 | 98.42 | -0.49 | - | 7.50 | 6.77 | 9 | 19684 |
| РЖД-06обл | 10000 | 7.35 | 1.228 | | | | 10.11.10 | 1577 | 3.74 | 100.12 | 100.25 | 100.18 | -0.01 | - | 7.43 | 7.33 | 4307 | 0 |
| РКС-01 | 1500 | 9.70 | 2.365 | 17.10.07 | 462 | 1.18 | 15.04.09 | 1003 | - | 100.15 | 100.45 | 100.28 | 0.16 | 9.66 | - | 9.67 | 3008 | 50162 |
| РОСБАНК-1 | 3000 | 9.25 | 3.903 | 14.02.07 | 212 | 0.56 | 15.02.09 | 944 | - | 101.10 | 101.25 | 101.25 | 0.00 | 7.12 | - | 9.13 | 8098 | 0 |
| Роспечать1 | 450 | 13.00 | 1.140 | | | | 14.12.06 | 150 | 0.41 | 101.27 | 101.70 | 101.27 | -0.03 | - | 9.95 | 12.83 | 253 | 0 |
| РосселхБ 2 | 7000 | 7.85 | 1.161 | | | | 16.02.11 | 1675 | 3.85 | 99.60 | 99.80 | 99.75 | -0.65 | - | 8.15 | 7.87 | 1995 | 0 |
| РосселхозБ | 3000 | 7.50 | 0.822 | 06.12.06 | 144 | 0.38 | 04.06.08 | 688 | - | - | 101.45 | 100.35 | -0.15 | 6.74 | - | 7.47 | 9533 | 0 |
| РТК-ЛИЗ 4с | 2250 | 8.80 | 1.637 | | | | 08.04.08 | 631 | 1.03 | 100.05 | 100.30 | 100.20 | 0.10 | - | 8.76 | 8.78 | 1402 | 0 |
| РусАлФ-3в | 6000 | 7.20 | 2.328 | | | | 21.09.08 | 797 | 2.01 | 98.35 | 98.75 | 98.70 | -0.10 | - | 8.00 | 7.29 | 1974 | 0 |
| РусНефть1 | 7000 | 9.25 | 0.786 | 12.12.08 | 885 | 2.20 | 10.12.10 | 1607 | - | 100.45 | 100.49 | 100.41 | -0.04 | 9.26 | - | 9.21 | 9036 | 0 |
| РусСтанд-4 | 3000 | 8.25 | 3.097 | | | | 03.03.08 | 595 | 1.51 | 99.65 | 99.75 | 99.70 | -0.05 | - | 8.62 | 8.27 | 1495 | 0 |
| РусСтанд-6 | 6000 | 8.10 | 3.373 | 15.08.07 | 402 | 1.02 | 09.02.11 | 1668 | - | 96.00 | - | 100.00 | 0.05 | 8.25 | - | 8.10 | 1 | 279909 |
| РусТекс 2 | 1000 | 12.75 | 4.541 | | | | 05.03.09 | 962 | 1.63 | 97.80 | 98.99 | 98.57 | 0.21 | - | 14.09 | 12.93 | 9097 | 0 |
| РусТекс 3 | 1200 | 12.00 | 2.729 | 23.10.07 | 472 | 1.18 | 20.10.09 | 1191 | - | 97.80 | 98.01 | 97.88 | 0.00 | 14.32 | - | 12.26 | 15445 | 26388 |
| РусТекстил | 500 | 18.80 | 6.438 | | | | 12.09.06 | 57 | 0.16 | 101.20 | 101.50 | 101.36 | 0.45 | - | 9.74 | 18.54 | 9674 | 22208 |
| СамараАвиа | 350 | 14.00 | 4.986 | | | | 08.03.07 | 234 | 0.61 | 101.10 | 101.60 | 101.10 | -0.15 | - | 12.46 | 13.84 | 169 | 0 |
| САНОС-02об | 3000 | 10.00 | 1.699 | 13.11.07 | 484 | 1.26 | 10.11.09 | 1212 | 2.87 | 103.95 | 104.05 | 104.05 | -0.12 | 6.86 | 8.75 | 9.61 | 11445 | 0 |
| СатурнМн-1 | 500 | 15.00 | 6.740 | | | | 05.08.06 | 19 | 0.05 | - | - | 100.20 | -0.29 | - | 10.97 | 14.97 | 175 | 0 |
| СевКаб 02 | 1000 | 11.50 | 1.103 | 09.12.06 | 147 | 0.39 | 28.11.08 | 865 | - | 100.00 | 100.20 | 100.00 | 0.10 | 11.98 | - | 11.50 | 15001 | 10003 |
| СевКаб обл | 500 | 12.50 | 0.137 | | | | 06.10.07 | 446 | 1.15 | 101.00 | 101.20 | 101.20 | 0.10 | - | 11.93 | 12.35 | 2935 | 34408 |
| СибТлк-4об | 2000 | 12.50 | 0.377 | | | | 05.07.07 | 353 | 0.94 | 104.27 | 104.40 | 104.28 | -0.02 | - | 7.97 | 11.98 | 118 | 0 |
| СибТлк-6об | 2000 | 7.85 | 2.495 | 18.09.08 | 797 | 1.99 | 16.09.10 | 1522 | - | 98.60 | 98.69 | 98.69 | 0.04 | 8.70 | - | 7.95 | 1699 | 0 |
| Слвстекло2 | 1200 | 9.28 | 1.907 | 31.10.07 | 471 | 1.22 | 28.10.09 | 1199 | - | - | 99.75 | 99.56 | 0.06 | 9.86 | - | 9.32 | 10155 | 14932 |
| Слвстекло | 750 | 11.60 | 3.528 | 26.09.06 | 71 | - | 25.03.08 | 617 | 1.53 | 102.75 | 103.30 | 102.75 | -0.20 | - | 10.01 | 11.29 | 3904 | 0 |
| СМАРТС 02 | 500 | 14.00 | 0.805 | 26.12.06 | 163 | 0.44 | 26.06.07 | 344 | - | 100.45 | 100.55 | 100.53 | 0.03 | 13.08 | - | 13.92 | 701 | 0 |
| СМАРТС 03 | 1000 | 14.10 | 4.018 | 03.10.06 | 81 | 0.21 | 29.09.09 | 1170 | - | 100.27 | 100.50 | 100.33 | 0.25 | 12.62 | - | 14.05 | 8126 | 0 |
| Спартак ГД | 500 | 14.30 | 6.778 | 24.01.07 | 198 | 0.49 | 23.01.08 | 555 | - | - | - | 100.49 | -0.01 | 13.72 | - | 14.23 | 30147 | 0 |
| СтрТрГаз01 | 3000 | 9.60 | 0.500 | | | | 25.06.08 | 709 | 1.81 | 101.10 | 101.20 | 101.00 | -0.05 | - | 9.23 | 9.50 | 10 | 0 |
| СуварКаз-1 | 900 | 13.00 | 3.704 | 03.04.07 | 267 | 0.68 | 31.03.09 | 988 | - | 100.05 | 100.20 | 100.05 | -0.20 | 13.26 | - | 12.99 | 4502 | 0 |
| ТалостоФ-1 | 1000 | 10.00 | 3.534 | 07.09.07 | 427 | 1.07 | 06.03.09 | 963 | - | 99.85 | 100.00 | 100.00 | 0.00 | 10.23 | - | 10.00 | 18000 | 0 |

ИТОГИ ТОРГОВ КОРПОРАТИВНЫМИ ОБЛИГАЦИЯМИ

| Наименование эмитента | Объем, млн. руб. | Купон, % | НКД, % | Оферта | | Погашение | | | Цена, % | | | Доходность, % | | Объем сделок, тыс. руб. | | | | |
|-----------------------|------------------|----------|--------|----------|------|-------------------|----------|------|-------------------|--------|--------|---------------|----------|-------------------------|---------|----------|--------|---------|
| | | | | дата | дней | длительность, лет | дата | дней | длительность, лет | спрос | предл. | связ. | к оферте | к погашению | текущая | биржевой | РПС | |
| Терна-Ф 01 | 500 | 14.00 | 1.036 | 19.12.06 | 156 | 0.42 | 16.12.08 | 883 | - | 100.03 | 100.40 | 100.00 | -0.30 | 14.72 | - | 14.00 | 1000 | 0 |
| ТКБ-1 | 800 | 10.50 | 1.553 | 27.05.07 | 317 | 0.82 | 01.06.09 | 1050 | - | 99.25 | 100.00 | 99.85 | 0.00 | 11.11 | - | 10.51 | 3994 | 0 |
| ТМК-02 обл | 3000 | 10.09 | 3.068 | 27.03.07 | 256 | 0.67 | 24.03.09 | 981 | - | 101.40 | 101.60 | 101.50 | -0.04 | 7.94 | - | 9.94 | 660 | 0 |
| ТМК-03 обл | 5000 | 7.95 | 3.180 | 19.02.08 | 585 | 1.48 | 15.02.11 | 1674 | - | 99.60 | 99.73 | 99.67 | -0.03 | 8.33 | - | 7.97 | 996 | 0 |
| ТНК ВР 01 | 3000 | 15.00 | 2.014 | | | - | 28.11.06 | 134 | 0.37 | 103.20 | 103.50 | 103.26 | -0.24 | - | 5.92 | 14.52 | 3097 | 69795 |
| Топкига-1 | 700 | 11.35 | 4.913 | 08.02.07 | 211 | 0.54 | 05.02.09 | 934 | - | 100.60 | 100.79 | 100.78 | 0.30 | 10.11 | - | 11.26 | 1240 | 13104 |
| ТЧМ 02обл. | 1000 | 9.75 | 1.202 | 02.12.06 | 138 | 0.38 | 02.12.07 | 503 | - | - | - | 100.10 | 0.00 | 9.64 | - | 9.74 | 3953 | 0 |
| УралСвзИн4 | 3000 | 9.99 | 2.025 | | | - | 01.11.07 | 472 | 1.22 | 102.43 | 102.50 | 102.45 | 0.03 | - | 8.10 | 9.75 | 5611 | 20500 |
| УрСИ сер06 | 2000 | 8.20 | 1.191 | 20.11.08 | 861 | 2.16 | 17.11.11 | 1949 | - | 99.70 | 99.90 | 99.80 | 0.13 | 8.46 | - | 8.21 | 2378 | 0 |
| Финконтр 1 | 700 | 11.70 | 1.314 | 11.09.06 | 56 | 0.15 | 04.09.07 | 414 | 1.07 | 100.02 | 100.10 | 100.05 | 0.07 | 11.81 | 12.16 | 11.69 | 1000 | 5000 |
| ФСК ЕЭС-01 | 5000 | 8.80 | 0.651 | | | - | 18.12.07 | 519 | 1.36 | 102.70 | 102.85 | 102.70 | -0.10 | - | 6.88 | 8.56 | 247 | 0 |
| ФСК ЕЭС-02 | 7000 | 8.25 | 0.452 | | | - | 22.06.10 | 1436 | 3.43 | 102.05 | 102.20 | 102.12 | -0.18 | - | 7.76 | 8.07 | 9733 | 51050 |
| ФСК ЕЭС-03 | 7000 | 7.10 | 0.603 | | | - | 12.12.08 | 879 | 2.24 | 98.91 | 99.19 | 99.14 | -0.07 | - | 7.63 | 7.16 | 6940 | 0 |
| ХКФ Банк-2 | 3000 | 8.50 | 1.444 | 15.05.07 | 302 | 0.81 | 11.05.10 | 1394 | - | 95.00 | - | 99.90 | 0.00 | 8.79 | - | 8.50 | 1498 | 29955 |
| ХКФ Банк-3 | 3000 | 8.25 | 0.565 | 22.03.07 | 248 | 0.67 | 16.09.10 | 1522 | - | - | - | 99.90 | 0.00 | 8.67 | - | 8.25 | 0 | 59894 |
| Хлебзвд28 | 75 | 16.00 | 1.710 | | | - | 07.12.06 | 143 | 0.38 | 96.00 | 100.00 | 101.00 | -0.10 | - | 13.97 | 15.84 | 40 | 0 |
| ЦентрТел-3 | 2000 | 12.35 | 4.128 | | | - | 15.09.06 | 60 | 0.16 | 100.72 | 100.80 | 100.81 | 0.09 | - | 7.29 | 12.25 | 9275 | 35926 |
| ЦентрТел-4 | 7000 | 13.80 | 5.671 | 16.11.06 | 122 | - | 21.08.09 | 1131 | 2.52 | 112.36 | 112.52 | 112.52 | 0.04 | - | 9.27 | 12.26 | 2697 | 32598 |
| ЦУН 01 обл | 1000 | 12.00 | 2.663 | 24.04.08 | 658 | 1.05 | 22.04.10 | 1375 | - | 99.20 | 100.00 | 99.21 | 0.11 | 12.32 | - | 12.09 | 992 | 0 |
| ЧТПЗ 01об | 3000 | 9.50 | 0.677 | 18.06.08 | 709 | 1.79 | 16.06.10 | 1430 | - | 102.01 | 102.22 | 102.14 | -0.06 | 8.44 | - | 9.30 | 18385 | 112363 |
| ЭФКО-01 об | 800 | 8.00 | 2.893 | | | - | 05.09.06 | 50 | 0.14 | 99.80 | 99.95 | 99.85 | -0.05 | - | 9.20 | 8.01 | 5891 | 0 |
| ЭФКО-02 об | 1500 | 10.50 | 4.919 | 26.01.07 | 198 | 0.50 | 22.01.10 | 1285 | - | 100.05 | 100.30 | 100.05 | -0.20 | 10.66 | - | 10.49 | 11 | 0 |
| Юниаструм | 1000 | 12.50 | 5.000 | 20.02.07 | 221 | 0.57 | 17.02.09 | 946 | - | 99.20 | 100.01 | 99.33 | -0.25 | 14.11 | - | 12.58 | 894 | 0 |
| ЮСКК 01обл | 600 | 14.00 | 0.499 | 03.07.07 | 358 | 0.93 | 01.07.08 | 715 | - | 100.00 | 100.04 | 100.00 | -0.01 | 14.47 | - | 14.00 | 946 | 0 |
| ЮТК-01 об. | 1500 | 14.24 | 4.799 | | | - | 14.09.06 | 59 | 0.16 | 100.80 | 100.95 | 100.90 | 0.04 | - | 8.49 | 14.11 | 3531 | 0 |
| ЮТК-03 об. | 3500 | 10.90 | 2.986 | 09.10.07 | 456 | 1.15 | 10.10.09 | 1181 | - | 101.46 | 101.60 | 101.45 | 0.00 | 9.82 | - | 10.74 | 6086 | 19100 |
| ЮТК-04 об. | 5000 | 10.50 | 0.949 | | | - | 09.12.09 | 1241 | 1.92 | 100.40 | 100.60 | 100.55 | 0.02 | - | 10.18 | 10.44 | 7415 | 0 |
| ЮТэйр-Ф 01 | 1000 | 10.65 | 1.576 | | | - | 22.11.06 | 128 | 0.35 | 100.31 | - | 100.35 | -0.05 | - | 9.76 | 10.61 | 1745 | 0 |
| ЮТэйр-Ф 02 | 1000 | 10.40 | 0.969 | 13.03.07 | 242 | 0.64 | 10.03.09 | 967 | - | 99.00 | 100.30 | 100.03 | 0.00 | 10.75 | - | 10.39 | 1000 | 0 |
| Яковлевс-1 | 1000 | 12.00 | 2.630 | 27.10.06 | 102 | 0.28 | 31.10.08 | 837 | - | 100.00 | 100.10 | 100.01 | 0.01 | 12.15 | - | 11.99 | 6000 | 0 |
| | | | | | | | | | | | | | | Итого : | | | 599693 | 1688042 |

ИТОГИ ТОРГОВ МУНИЦИПАЛЬНЫМИ ОБЛИГАЦИЯМИ

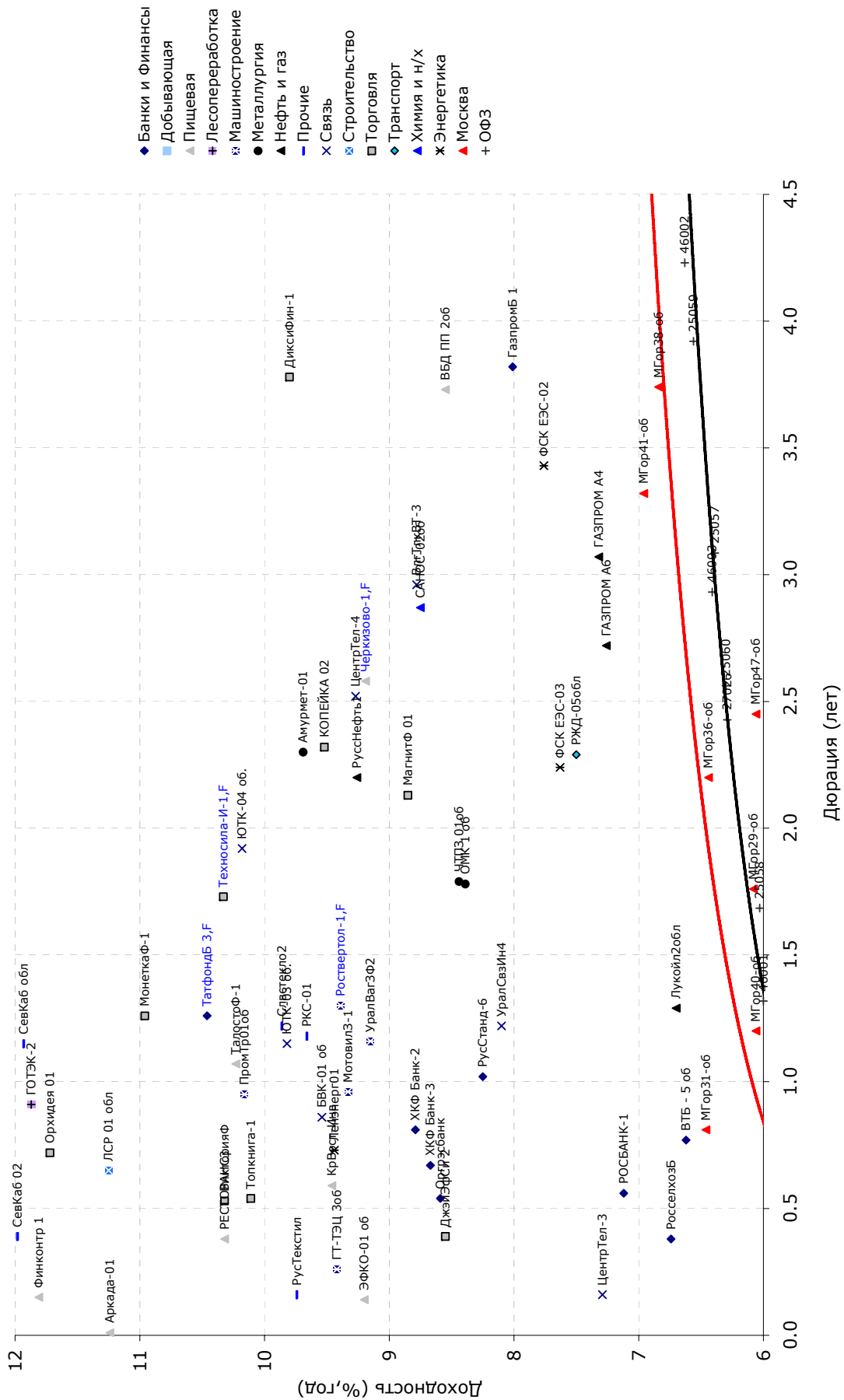
| Наименование эмитента | Объем, млн.руб. | Купон, % | НКД, % | Погашение | | | Цена, % | | | | Доходность, % | | Объем сделок, тыс. руб. | |
|-----------------------|-----------------|----------|--------|-----------|------|--------------|---------|--------|--------|-------|---------------|---------|-------------------------|--------|
| | | | | дата | дней | дюрация, лет | спрос | предл. | срвз. | изм. | к погашению | текущая | биржевой | РПС |
| Барнаул 01 | 200 | 13.00 | 1.140 | 14.12.06 | 150 | 0.40 | 101.50 | 102.00 | 101.60 | 0.00 | 9.28 | 12.79 | 508 | 0 |
| Брянск | 200 | 14.00 | 3.682 | 11.10.06 | 86 | 0.24 | 101.00 | 101.35 | 101.33 | 0.53 | 8.20 | 13.81 | 1013 | 0 |
| ВолгогрОб1 | 700 | 11.99 | 0.821 | 17.06.10 | 1431 | 2.16 | 106.35 | 106.69 | 106.35 | -0.17 | 8.39 | 11.27 | 5606 | 0 |
| ВолгогрОбл | 600 | 11.99 | 1.051 | 11.06.09 | 1060 | 1.78 | 105.36 | 106.10 | 105.50 | -0.70 | 8.31 | 11.36 | 2505 | 0 |
| ВоронежОб3 | 500 | 10.25 | 0.393 | 27.06.11 | 1806 | 3.82 | 107.21 | 107.45 | 107.38 | -0.07 | 8.47 | 9.54 | 3565 | 21450 |
| КОМИ 5в об | 500 | 14.00 | 0.882 | 24.12.07 | 525 | 1.33 | 108.29 | 110.00 | 109.00 | 0.13 | 6.87 | 12.84 | 3316 | 0 |
| КОМИ 7в об | 1000 | 12.00 | 1.808 | 22.11.13 | 2685 | 5.10 | 105.20 | 107.25 | 106.50 | 0.00 | 8.14 | 11.26 | 549 | 0 |
| МГор31-об | 5000 | 10.00 | 1.589 | 20.05.07 | 307 | 0.81 | 100.11 | 103.35 | 103.00 | -0.20 | 6.46 | 9.70 | 10 | 0 |
| МГор36-об | 4000 | 10.00 | 0.849 | 16.12.08 | 883 | 2.20 | 107.65 | 108.50 | 108.08 | -0.22 | 6.44 | 9.25 | 2 | 0 |
| МГор41-об | 10000 | 10.00 | 4.603 | 30.07.10 | 1474 | 3.32 | 107.70 | 111.00 | 107.75 | 0.00 | 6.96 | 9.28 | 5387 | 0 |
| МГор44-об | 20000 | 10.00 | 0.630 | 24.06.15 | 3264 | 6.40 | 107.95 | 108.00 | 108.02 | -0.08 | 7.17 | 9.25 | 60492 | 64748 |
| Мос.обл.5в | 12000 | 10.00 | 2.137 | 30.03.10 | 1352 | 2.49 | 106.80 | 106.95 | 106.95 | 0.12 | 7.36 | 9.35 | 8823 | 9621 |
| Мос.обл.6в | 12000 | 9.00 | 2.047 | 19.04.11 | 1737 | 3.93 | 105.91 | 106.00 | 105.99 | -0.11 | 7.62 | 8.49 | 2861 | 53068 |
| Новсиб 2об | 1500 | 12.00 | 1.348 | 07.12.06 | 143 | 0.38 | 101.71 | 101.77 | 101.76 | -0.04 | 7.59 | 11.79 | 10508 | 0 |
| НовсибО-05 | 2500 | 9.00 | 0.666 | 15.12.09 | 1247 | 2.29 | 100.91 | 101.00 | 100.98 | 0.06 | 8.13 | 8.91 | 11106 | 30273 |
| НовсибОбл1 | 1500 | 13.50 | 2.959 | 27.07.06 | 10 | 0.03 | 100.10 | 100.20 | 100.02 | -0.23 | 13.18 | 13.49 | 34 | 96201 |
| ТверОбл об | 1000 | 16.90 | 2.454 | 23.11.06 | 129 | 0.34 | 103.00 | 103.31 | 103.02 | 0.52 | 8.37 | 16.40 | 515 | 0 |
| ТульскОб 1 | 1500 | 8.50 | 0.419 | 28.06.09 | 1077 | 2.63 | 100.90 | 101.05 | 101.05 | 0.05 | 8.34 | 8.41 | 9097 | 20196 |
| Удмуртия-1 | 1000 | 8.20 | 0.449 | 27.12.08 | 894 | 2.26 | 100.65 | 100.75 | 100.71 | -0.04 | 8.03 | 8.14 | 604 | 12084 |
| Якут-06 об | 2000 | 10.00 | 1.644 | 13.05.10 | 1396 | 2.77 | 107.25 | 107.45 | 107.49 | 0.04 | 7.57 | 9.30 | 2149 | 0 |
| ЯрОбл-04 | 1000 | 11.00 | 1.627 | 26.05.09 | 1044 | 2.52 | 106.15 | 106.30 | 106.12 | -1.78 | 8.12 | 10.36 | 3055 | 0 |
| | | | | | | | | | | | Итого : | | 131713 | 307644 |

ИТОГИ ТОРГОВ ГОСУДАРСТВЕННЫМИ ОБЛИГАЦИЯМИ

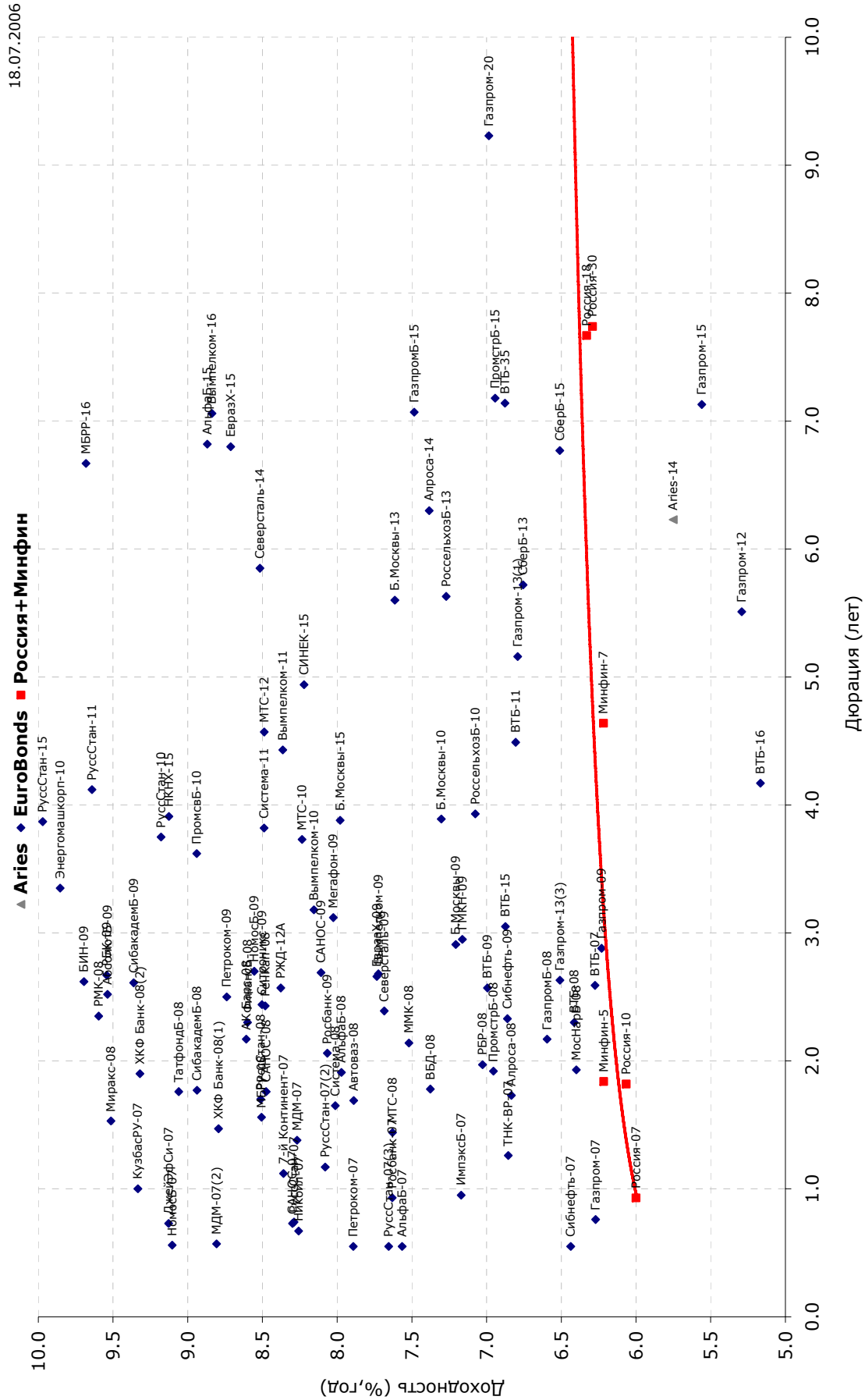
| Выпуск | НКД, % | Погашение | | Цена, % | | | | | Доходность, % | Объем сделок, тыс. руб. |
|--------|--------|------------|--------------|---------|--------|--------|--------|-----------|---------------|-------------------------|
| | | дата | дюрация, лет | мин. | мак. | закр. | срвз. | изм.срвз. | | |
| 27025 | 6.330 | 13.06.2007 | 0.88 | 100.95 | 100.95 | 100.95 | 100.95 | 0.00 | 5.48 | 4038 |
| 46001 | 9.040 | 10.09.2008 | 1.31 | 105.49 | 105.50 | 105.49 | 105.49 | -0.02 | 6.00 | 89463 |
| 25058 | 12.950 | 30.04.2008 | 1.68 | 100.65 | 100.69 | 100.69 | 100.67 | 0.00 | 6.03 | 36244 |
| 27026 | 6.780 | 11.03.2009 | 2.42 | 101.40 | 101.40 | 101.40 | 101.40 | 0.10 | 6.29 | 288 |
| 25060 | 11.920 | 29.04.2009 | 2.56 | 99.10 | 99.10 | 99.10 | 99.10 | 0.00 | 6.30 | 1058 |
| 46003 | 49.310 | 14.07.2010 | 2.93 | 111.31 | 111.40 | 111.40 | 111.39 | -0.00 | 6.41 | 133898 |
| 25057 | 16.630 | 20.01.2010 | 3.08 | 103.60 | 103.80 | 103.72 | 103.62 | -0.12 | 6.39 | 155438 |
| 25059 | 13.710 | 19.01.2011 | 3.92 | 98.77 | 98.85 | 98.85 | 98.81 | -0.05 | 6.56 | 150576 |
| 46002 | 41.640 | 08.08.2012 | 4.23 | 109.34 | 109.35 | 109.35 | 109.35 | -0.05 | 6.63 | 10954 |
| 46014 | 33.970 | 29.08.2018 | 5.51 | 108.55 | 108.55 | 108.55 | 108.55 | -0.07 | 6.74 | 775702 |
| 46017 | 15.040 | 03.08.2016 | 6.76 | 105.84 | 105.85 | 105.85 | 105.85 | -0.01 | 6.73 | 37537 |
| 46018 | 8.590 | 24.11.2021 | 8.67 | 109.80 | 109.80 | 109.80 | 109.80 | 0.05 | 6.86 | 3408 |
| 46019 | 0.000 | 20.03.2019 | 9.86 | 55.50 | 55.50 | 55.50 | 55.50 | -0.08 | 7.10 | 5550 |
| 46005 | 0.000 | 09.01.2019 | 11.77 | 44.60 | 44.80 | 44.60 | 44.70 | 0.09 | 7.07 | 2682 |
| 46020 | 28.940 | 06.02.2036 | 12.50 | 99.82 | 99.85 | 99.85 | 99.84 | -0.05 | 7.03 | 160435 |

КРИВЫЕ ДОХОДНОСТИ

17.07.2006



КРИВЫЕ ДОХОДНОСТИ



Группа компаний «РЕГИОН»

Группа компаний "РЕГИОН" объединяет динамично развивающиеся компании, оказывающие в совокупности целый спектр услуг на рынке ценных бумаг, в числе которых услуги в сфере брокерской (ООО «БК РЕГИОН»), депозитарной деятельности (ЗАО «ДК РЕГИОН»), доверительного управления ценными бумагами, управления инвестиционными фондами, паевыми инвестиционными фондами и негосударственными пенсионными фондами (ЗАО "РЕГИОН ЭСМ"), а также услуги финансового консультанта на рынке ценных бумаг (ЗАО "РЕГИОН ФК"). Компании группы обладают всеми необходимыми лицензиями для осуществления соответствующих видов деятельности. Профессионализм сотрудников компаний группы подтвержден рейтингами НАУФОР (АА – высокая степень надежности), журнала «Деньги», а также многочисленными опросами участников рынка ценных бумаг, проводимых информационными агентствами АК&М и РосБизнесКонсалтинг, по результатам которых Компания устойчиво занимает ведущие места. Основные причины наших успехов кроются в четком понимании тенденций рынка и чутком отношении к интересам наших клиентов. Если Вам потребуется какая-либо помощь, либо Вы захотите более подробно узнать о спектре оказываемых нами услуг, пожалуйста, свяжитесь с нами.

Многоканальный телефон: (095) 777-29-64 Факс: 975-24-48

Web-site: www.regiongroup.ru

Операции с акциями

Руководитель департамента:

Павел Ващенко (доб.335; e-mail: pvaschenko@regnm.ru)

Клиентское обслуживание:

Владимиров Владимир (доб. 570; e-mail: vladimirov@regnm.ru)

Маргарита Петрова (доб.333; e-mail: rita_petrova@regnm.ru)

Янковский Александр (доб. 585; e-mail: java@regnm.ru)

Трейдеры:

Алексей Цырульник (доб.147; e-mail: alexiz@regnm.ru)

Марина Муминова (доб.157; e-mail: muminova@regnm.ru) и (095) 264-43-72 (прямой)

Никита Фраш (доб. 137; e-mail: frash@regnm.ru)

Рифат Летфуллин (доб. 504; e-mail: letfullin@regnm.ru)

Орловский Максим (доб.534; e-mail: orlovskiy@renm.ru)

Операции с векселями

Павел Голышев (доб.303; e-mail: golyshev@regnm.ru)

Виктория Скрыпник (доб.301; e-mail: vvs@regnm.ru)

Елена Шехурдина (доб.463; e-mail: lenash@regnm.ru),

Новикова Валентина (доб.543; e-mail: valentine@regnm.ru)

Организация программ долгового финансирования

Олег Дулебенец (доб.584; e-mail: dulebenets@regnm.ru)

Константин Ковалев (доб.547; e-mail: kovalev@regnm.ru)

Аналитическое и информационное обслуживание

Директор по аналитике и информации:

Анатолий Ходоровский (доб.538; e-mail: khodorovsky@regnm.ru)

Анализ финансовых рынков:

Александр Ермак (долговой рынок) (доб.405; e-mail: aermak@regnm.ru)

Константин Комиссаров (долговой рынок) (доб.428; e-mail: komissarov@regnm.ru)

Отраслевой и макроэкономический анализ:

Валерий Вайсберг (доб.143; e-mail: vva@regnm.ru)

Евгений Шаго (доб.336; e-mail: shago@regnm.ru)

Операции с облигациями

Сергей Гуминский (доб.433; e-mail: guminskiy@regnm.ru)

Петр Костиков (доб.471; e-mail: kostikov@regnm.ru)

Игорь Каграманян (доб.575; e-mail: kia@regnm.ru)

Нестерова Анна (доб.549; e-mail: nesterova@regnm.ru)

Доверительное управление

Сергей Малышев (доб.120; e-mail: smalyshev@regnm.ru),

Данила Шевырин (доб.178; e-mail: she_dv@regnm.ru),

Екатерина Колотыркина (доб.180; e-mail: kolot@regnm.ru)

Страницы компании в информационной системе REUTERS: <REGION>

Данный обзор носит исключительно информационный характер и не может рассматриваться как предложение к заключению сделок с компаниями группы «РЕГИОН». Мы не претендуем на полноту и точность изложенной информации. Наши клиенты могут иметь позицию или какой-либо иной интерес в любой сделке прямо или косвенно упомянутой в тексте настоящего обзора. РЕГИОН не несет ответственности за любой прямой или косвенный ущерб, наступивший в результате использования информации, изложенной в настоящем обзоре. Любые операции с ценными бумагами, упоминаемыми в настоящем обзоре, могут быть связаны со значительным риском.