



# долговой рынок

## ежедневный обзор

Александр Ермак [aermak@region.ru](mailto:aermak@region.ru)  
Константин Комиссаров [komissarov@region.ru](mailto:komissarov@region.ru)

Показатель	Значение	Изменение	
		за день	за неделю

### Финансовый и товарный рынки

Dow Jones	12 136	0,1%	-1,5%
PTC	1 729	0,1%	1,7%
Золото, \$/oz	639,5	-0,2%	2,1%
Brent, \$/bbl	61,5	-0,1%	2,5%

### Денежный рынок

Остатки на к/с, млрд. руб.	353,0	37,3	4,0
Остатки на д/с, млрд. руб.	60,7	0,2	1,2
Сальдо операций, млрд. руб.	-91,5	-	-
MIBOR, 1 день	6,82%	1,12%	0,61%
MIBOR, 1 неделя	6,56%	0,31%	0,14%
MIBOR, 1 месяц	6,41%	0,22%	0,14%

### Валютный рынок

RUR/USD	26,3503	-0,1%	-1,1%
EUR/USD	1,3202	0,5%	3,0%

### Рынки капитала

UST2YR	4,68%	-0,07%	-0,07%
UST5YR	4,50%	-0,05%	-0,06%
UST10YR	4,51%	-0,05%	-0,06%
UST30YR	4,59%	-0,04%	-0,06%
LIBOR US 1YR	5,27%	-0,02%	-0,03%
LIBOR EUR 1YR	3,84%	-0,01%	0,00%

### Индексы ГК «РЕГИОН»

Regnm OFZ	415,33	0,00%	0,00%
Regnm Muni	112,72	-0,08%	0,07%
Regn Corp	106,85	-0,01%	-0,04%

### Вексельные индексы ГК «РЕГИОН»

1Mo	7,87%	0,03%	0,07%
3Mo	8,01%	0,01%	0,04%
6Mo	8,17%	0,01%	0,03%
1Yr	8,52%	0,00%	0,01%

Показатель заказов на товары длительного пользования и уровня потребительского доверия США оказались гораздо хуже ожиданий. Тон последнего выступления Бернанке можно охарактеризовать как «агрессивный».

Во вторник официальный курс доллара продолжил свое падение, опустившись до отметки 26,3503 руб./доллар; минус 1,63 копейки. Сегодня мы ожидаем продолжения укрепления курса отечественной валюты, правда меньшими темпами. Первые сделки на открытии торгов совершались по курсу 26,30 руб./доллар.

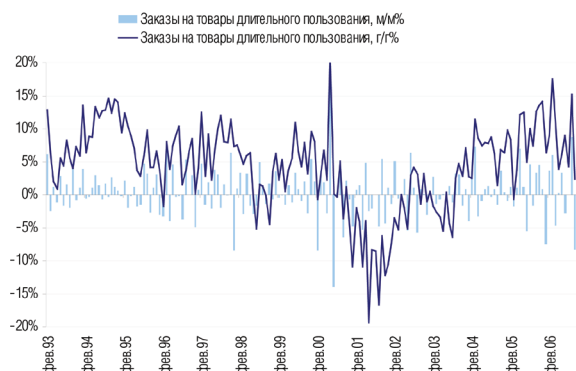
Напряженная ситуация на межбанке сохраняется. Вчера по итогам дня односторонний MIACR подскочил до 8,94% годовых против 6,90% накануне. Сегодня на открытии торгов ставки сохраняются на высоком уровне, составляя порядка 8,0–9,0% годовых.

Во вторник единой тенденции на рынке рублевых облигаций не наблюдалось. Несмотря на резкое укрепление рубля, что является, несомненно, поддерживающим рынок фактором, рост ставок на рынке МБК ограничивает активность инвесторов.

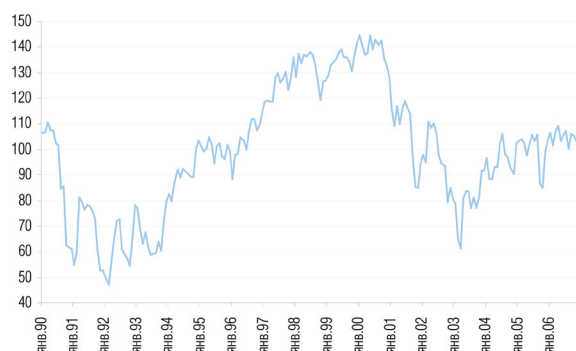
Агрессивные комментарии Б.Бернанке привели к коррекции на рынке казначейских облигаций. Доходность 10 и 30-ти летних бумаг подросла до 4,59% и 4,67% годовых соответственно. 30-ти летние еврооблигации РФ торговались на уровне 5,70–5,72% годовых.

### Содержание:

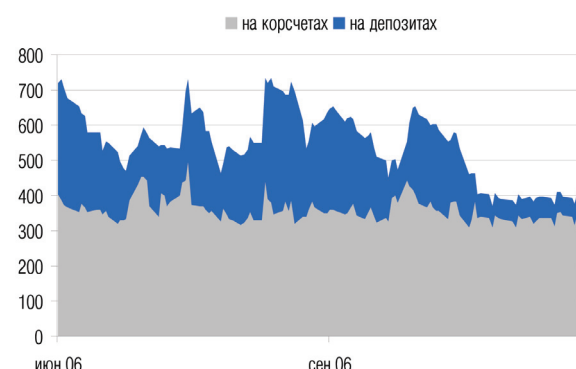
Конъюнктура рынка	2–6
Календарь	7
Индексы ГК «Регион»	8–9
Итоги торгов облигациями	10–18
Вексельный рынок	19–21
Кривые доходности	22–25



Заказы на товары длительного пользования США.  
Источник: Census Bureau.



Индекс потребительского доверия.  
Источник: Conference Board.



Остатки на к/с и д/с, млрд. руб.  
Источник: Банк России, ГК «РЕГИОН».

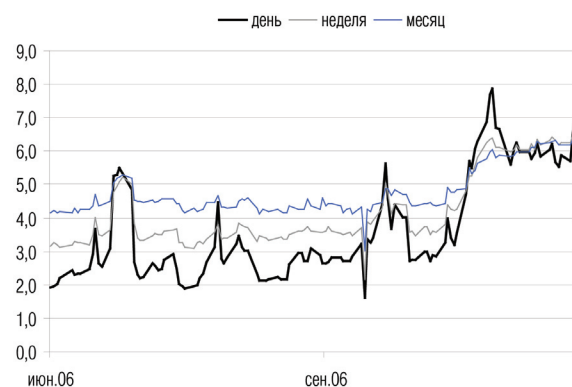
## ЭКОНОМИКА

Макроэкономические показатели США вышли ниже ожиданий. Заказы на товары длительного пользования в октябре снизились на 8,3%, в годовом исчислении темпы роста показателя снизились до минимального уровня с начала 2005 года — 2,3%. Основной вклад в падение показателя внесло падение заказов на авиатехнику (-44,5%). Кроме этого, стоит отметить серьезное сокращение спроса на электронику и продукцию ВПК.

Индекс потребительского доверия США, согласно данным Conference Board, в ноябре снизился до 102,9 п. против 105,4 п. в предыдущем месяце. Вышедшие данные оказались значительно ниже ожидавшихся — 106,0 п.

Несмотря на достаточно явные сигналы замедления экономики, председатель ФРС в своем последнем выступлении отметил, что ФРС США в ближайшее время навряд ли прибегнет к снижению ставок. В качестве аргумента Б. Бернанке привел пример достаточно уверенной динамики в секторах за пределами строительного и автомобильного.

Одной из ключевых задач Центробанка является поддержание стабильности на финансовых рынках. На наш взгляд, последнее выступление Бернанке следует воспринимать с точки зрения попытки охладить, усилившиеся в последнее время спекуляции о скором понижении ставок. На наш взгляд, на предстоящем декабрьском заседании ставки будут оставлены неизменными; при том, что существует достаточно высокая вероятность изменения вектора кредитно-денежной политики на «нейтральный». В первом полугодии следующего года мы прогнозируем понижения ставок как минимум на 25 б. п.



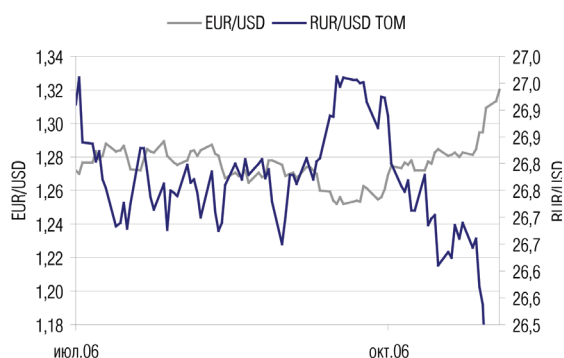
MIBOR, %.  
 Источник: Банк России, ГК «РЕГИОН».

## ВАЛЮТНЫЙ И ДЕНЕЖНЫЙ РЫНОК

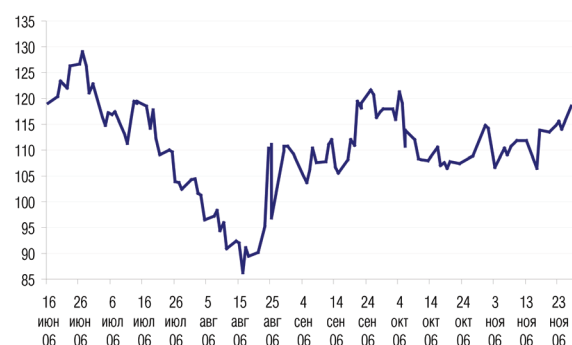
Во вторник официальный курс доллара продолжил свое падение, опустившись до отметки 26,3503 руб./доллар; минус 1,63 копейки. На торгах с расчетами «завтра» курс доллара упал на 2,82 копейки. Объем биржевых торгов по американской валюте несколько снизился и составил порядка \$3,0 млрд. На рынке Forex слабые данные по американской экономике поддержали евро, в конце американской торговой сессии курс достигал отметки \$1,3220. на японской сессии наблюдается техническая коррекция — \$1,3170.

На межбанке во вторник на фоне снижения свободных рублевых остатков ставки вновь росли: однодневный MIACR по итогам торговой сессии подскочил до 8,94% годовых против 6,90% накануне. Сегодня на открытии торгов ставки сохраняются на высоком уровне, составляя порядка 8,0–9,0% годовых.

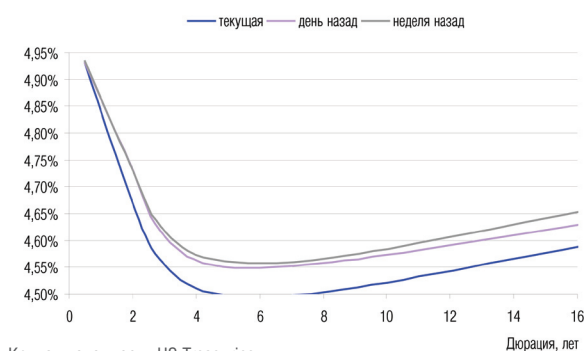
Ситуация с ликвидностью сегодня выглядит достаточно противоречивой: суммарные остатки на корреспондентских и депозитных счетах в Банке России поднялись выше отметки 410 млрд. руб., при этом сальдо операций комбанков и Банка России сложилось отрицательным и составило 91,5 млрд. рублей.



Валюты.  
 Источник: Reuters, ГК «РЕГИОН».



Россия30-UST30  
 Источник: Reuters.



Кривая доходности US Treasuries.  
Источник: Reuters.

## ТОР-5 изм. цены ОФЗ. Источник: ММВБ

Выпуск	Изменение цены, %
48001	0.99
25057	0.08
46018	0.04
26198	0.00
46001	-0.15
25058	-0.19
46003	-0.19
46014	-0.20
25059	-0.27

## ТОР-5 изм. цены Муниципальные. Источник: ММВБ

Выпуск	Изменение цены, %
ЛенОбл-2об	3.75
ЛенОбл-3об	2.31
Новсиб 3об	1.78
Чувашия-04	1.43
КрасЯрск05	1.35
ИркОбл-а01	-0.23
Барнаул 01	-0.30
Саха(Якут)	-0.31
Якут-05 об	-0.60
ЯрОбл-04	-0.69

## РЫНОК ВАЛЮТНЫХ И РУБЛЕВЫХ ОБЛИГАЦИЙ

Во вторник единой тенденции на рынке рублевых облигаций не наблюдалось. Несмотря на резкое укрепление рубля, что является, несомненно, поддерживающим рынок фактором, рост ставок на рынке МБК ограничивает активность инвесторов.

Суммарный оборот биржевых торгов по корпоративным облигациям во вторник резко увеличился, в основном за счет высоких оборотов в РПС. Объем торгов на основной сессии ФБ ММВБ составил порядка 1,33 млрд. руб., в РПС – около 11,74 млрд. руб. Наибольшие обороты наблюдались по облигациям ФСК ЕЭС-2 (суммарный оборот около 622 млн. руб., -0,05 п.п.), ЦТК-4 (572 млн. руб., -0,07 п.п.), Номос-Банк-7 (411 млн. руб., 0,41 п.п.).

На рынке муниципальных облигаций суммарный биржевой оборот также повысился, составив порядка 464 млн. руб. на ММВБ и 1,66 млрд. руб. в РПС. Наибольшие обороты наблюдались в бумагах: Саха (Якут) (276 млн. руб., -0,31 п.п.), Самарская области-3 (139 млн. руб., -0,19 п.п.).

Агрессивные комментарии Б.Бернанке привели к коррекции на рынке казначейских облигаций. Доходность 10 и 30-ти летних бумаг подросла до 4,59% и 4,67% годовых соответственно. 30-ти летние еврооблигации РФ торговались на уровне 5,70-5,72% годовых.

На текущей неделе, несмотря на сохранение проблем с рублевой ликвидностью, положительные тенденции в движении цен на рублевом долгом рынке могут поддерживать продолжающееся укрепление рубля и снижение ставок на рынке базовых активов. Стоит подчеркнуть, что ситуация на рынке МБК повторяет картину конца прошлого года — резкий рост ставок в конце третьего квартала, стабилизация в ноябре, снижение во второй декаде декабря. В среднесрочной перспективе, фундаментальных причин для роста доходности мы не видим.

## ТОР-5 изм.цены Корпоративные. Источник: ММВБ

Выпуск	Изменение цены, %
Завод Автоприбор-1	2.75
Аркада-02	1.36
ГАЗПРОМ А4	1.23
ГАЗПРОМ А6	0.90
НОМОС-Банк-7	0.41
НижЛенИнв2	-0.85
Искитим-02	-1.00
КамАЗ-Фин2	-1.03
Агроком-1	-2.30
Мособлгаз1	-2.55

## ТОР-5 изм. цены Еврооблигации. Источник: Reuters

Выпуск	Изменение цены, %
МДМ-07	0.50
Россия-30	0.31
Газпром-13(2)	0.26
МосНарБ-08	0.26
Газпром-13(3)	0.25
Газпром-12	-0.23
ММК-08	-0.26
ЕвразХ-15	-0.28
Газпром-15	-0.34
СибкадемБ-08	-0.43

## ТОР-10 обороты ОФЗ. Источник: ММВБ

Выпуск	Оборот, тыс. руб.
	ММВБ
46003	163248
46020	47178
25058	34240
25060	29835
46001	26012
46018	20202
26198	13312
25059	10866
46017	9993
46014	5182

## ТОРГОВЫЕ ИДЕИ.

- 8 ноября состоялось размещение очередного (5-го) выпуска облигаций Башкирии объемом 1 млрд. рублей. Доходность на аукционе составила 7,42% годовых к погашению через 3 года. На вторичных торгах цена выросла на 0,2 п. п. (доходность снизилась до 7,34% годовых), но потенциал роста, по нашим оценкам не исчерпан. С учетом экономического и финансового положения Республики, ее высокого кредитного рейтинга (на уровне Московской области) справедливый уровень доходности нового выпуска на вторичном рынке составляет по нашему мнению порядка 7,0–7,1% годовых, что соответствует цене 102,77–103,05.

- 26 октября 2006 г. на ФБ ММВБ состоялось размещение облигаций Нижегородской области серии 34003 объемом 2 млрд. рублей по номиналу с погашением в 2011 г. С учетом амортизации дюрация нового выпуска составляет 3,52 года. Ставка первого купона была установлена на уровне 8,7% годовых, что соответствует эффективной доходности к погашению на уровне 8,5% годовых. Вчерашние вторичные торги по облигациям закрылись при росте цены до уровня 101,2% годовых (эффективная доходность — 8,19% годовых). Тем не менее мы считаем, что «upside» по цене облигаций сохраняется. С учетом финансового положения эмитента, доходности предыдущего выпуска мы оцениваем справедливый уровень доходности нового выпуска на уровне порядка 7,75% годовых (что соответствует цене порядка 102,5% от номинала). Рекомендация — покупать.

- 19 сентября Совет Директоров Европейского Банка Реконструкции и Развития (ЕБРР) одобрил сделку по приобретению доли в уставном капитале АКБ «Спурт» (г. Казань, Республика Татарстан) (по нашим сведениям более 25%). В настоящее время сделка находится в стадии оформления. Вхождение в состав акционеров ЕБРР с одной стороны является подтверждением определенного уровня корпоративного управления и достигнутых результатов деятельности банка, а с другой — позволит существенно расширить и улучшить ресурсную базу, что позволит увеличить масштабы и эффективность деятельности «СПУРТ» банка. В настоящее время на рынке обращаются векселя Банка «Спурт». Сделки по годовым бумагам проходят на уровне порядка 11,4–11,5% годовых, что, по нашему мнению, не отражает изменения в оценке рисков банка, связанных с изменением в составе акционеров и соответственно с появлением дополнительных возможностей для развития. Мы оцениваем справедливую доходность однолетних векселей на уровне не более 11,0–11,1% годовых и ожидаем ее дальнейшее снижение в средне- и долгосрочной перспективе. Наши рекомендации — покупать векселя АКБ «Спурт».

- 27 октября Fitch присвоило эмиссии облигаций Кировской области на сумму 600 млн. руб. рейтинг «BBB(rus)». В настоящий момент облигации торгуются при доходности 8,42% годовых (при дюреции 1,85 года), которые с учетом кредитного рейтинга эмитента и выпуска являются явно недооцененными по сравнению с остальными муниципальными бумагами с аналогичным кредитным рейтингом. Наши рекомендации — покупать.

- 23 августа начались вторичные биржевые торги по облигациям Черкизово,1. На аукционе, который состоялся 6 июня т. г., доходность выпуска составила 9,05% годовых, в то время как по нашим оценкам справедливый уровень доходности с учетом премии за первичное размещение находился на 20–30 б. п. выше установленного. Однако, с учетом

## ТОР-10 обороты Муниципальные.

Источник: ММВБ

Выпуск	Оборот, тыс. руб.	
	ММВБ	РСН
МГор39-об	47041	525650
Саха(Якут)	93389	183009
Мос.обл.6в	151	263221
МГор44-об	1098	153323
Самарская обл.-3	42782	96618
Мос.обл.3в	2	107295
Нижегор.обл.-3	7976	91428
НовсибО-05	46785	40590
КОМИ 8в об	50104	15037
ЯрОбл-04	11021	35948

## ТОР-10 обороты Корпоративные.

Источник: ММВБ

Выпуск	Оборот, тыс. руб.	
	ММВБ	РСН
ФСК ЕЭС-02	1037	621036
ЦентрТел-4	21297	551656
НОМОС-Банк-7	138611	272543
ГидроОГК-1	13584	320964
ТМК-03 обл	1	311133
УралСвзИн4	15297	244967
РЖД-07обл	52	235990
НК Альянс-1	3613	216568
ДиксиФин-1	15525	182905
НОМОС 6в	18661	142492

произошедшего с момента размещения расширения спреда к ОФЗ на 20 — 25 б. п. мы оцениваем справедливый уровень доходности облигаций Черкизово,1 на вторичных торгах в размере 8,90–8,95% годовых, что соответствует цене порядка 100,2–100,3% от номинала.

- В обзоре «Торговые идеи» от 13 июля «Воронежская область: доходная среди равных» мы рекомендовали покупать 3-й выпуск облигаций Воронежской области, оценивая потенциал снижения спреда к ОФЗ на 15–20 б. п. (доходность выпуска составляла порядка 8,52% годовых) и рост цены с 107,2% до 107,7% от номинала. С того момента доходность выпуска снизилась до 8,27% годовых, а цена выросла до 108% годовых. Вместе с тем, в результате снижения доходности ОФЗ спред Воронежской области снизился всего на 8 б. п. С учетом вышесказанного, а также роста привлекательности субфедеральных облигаций на фоне ожиданий роста российских кредитных рейтингов, мы оцениваем новый уровень справедливой доходности в размере порядка 8,0–8,10% годовых и повышаем ориентир по цене до 108,65–109% от номинала. И сохраняем свои рекомендации «покупать».

## Календарь долгового рынка

Дата	Событие	Субъект	Комментарий
29.11.2006	Начало подачи заявок на ofertу	ВКМ-Финанс, 1	Окончание — 06.12.2006
29.11.2006	Составление списка держателей облигаций для выплаты купона	Черкизово, 1	Дата выплаты — 05.12.2006



## Индексы ГК «Регион»

	Значение	Изменение, %							Объем торгов, тыс. руб.
		1 день	1 неделя	1 месяц	квартал	полгода	год	УТД*	
ЦЕНОВЫЕ ИНДЕКСЫ									
Корпоративные и банковские облигации									
Общий	106,85	-0,01	-0,04	-0,08	0,23	0,06	-0,48	0,74	572 171
1-ый эшелон	108,45	-0,10	-0,14	-0,25	0,45	0,72	0,36	0,25	106 530
2-ой эшелон	106,12	0,02	0,04	0,07	0,39	0,10	-0,57	1,12	192 035
3-ий эшелон	103,18	0,01	-0,08	-0,15	-0,16	-0,58	-0,70	0,69	273 607
Банки и ФК	103,75	-0,00	-0,07	-0,07	0,28	0,15	0,04	0,75	219 253
Телекомы	109,82	0,05	0,12	0,32	0,75	0,58	-0,35	2,21	124 942
Нефть и газ	106,54	-0,42	-0,52	-0,63	-0,38	-0,19	-0,65	-1,12	59 130
Металлургия	103,49	0,01	-0,02	0,06	-0,09	-0,72	-1,23	-0,53	129 390
Машиностроение	103,93	0,01	-0,00	-0,04	0,08	-0,18	-0,79	0,71	122 665
Легкая и пищевая	100,79	0,01	0,02	-0,16	-0,07	-0,49	-0,90	0,19	81 053
Химия и Нефтехимия	105,17	-0,06	-0,06	-0,17	0,26	0,21	-0,72	0,79	29 283
Энергетика	106,88	-0,02	-0,03	-0,24	0,86	0,89	0,23	1,60	111 937
Муниципальные облигации									
Общий	112,72	-0,08	0,07	-0,11	0,14	0,23	-0,76	1,91	253 817
Москва	104,95	-0,16	0,08	-0,17	-0,05	0,15	-1,88	-1,65	55 401
кроме Москвы	123,34	-0,04	0,06	-0,08	0,21	0,22	0,23	5,61	198 416
Федеральные облигации									
ОФЗ	415,33	0,00	0,00	0,00	0,00	0,00	-0,20	1,43	10 492 557
ИНДЕКСЫ ВОЗВРАТА НА ИНВЕСТИЦИИ									
Корпоративные и банковские облигации									
Общий	165,02	0,01	0,13	0,50	2,16	4,19	8,32	6,93	587 804
1-ый эшелон	156,00	-0,08	-0,01	0,13	1,95	3,93	7,17	5,84	140 420
2-ой эшелон	164,02	0,04	0,20	0,66	2,24	4,16	8,13	6,92	268 255
3-ий эшелон	170,91	0,04	0,13	0,57	2,21	4,41	9,84	7,85	178 329
Банки и ФК	156,17	0,02	0,08	0,38	2,03	3,71	7,49	6,13	153 450
Телекомы	170,54	0,07	0,30	0,96	2,39	4,82	8,81	7,20	58 023
Нефть и газ	155,98	-0,40	-0,37	-0,08	1,47	3,75	7,56	6,42	29 300
Металлургия	153,66	0,03	0,14	0,64	1,83	2,93	6,45	5,88	59 300
Машиностроение	167,37	0,04	0,17	0,60	2,26	4,53	9,19	7,51	49 350
Легкая и пищевая	163,30	0,04	0,21	0,52	2,11	4,54	9,48	8,06	35 100
Химия и Нефтехимия	170,21	-0,03	0,14	0,36	2,35	4,72	8,75	7,18	12 150
Энергетика	165,87	-0,00	0,13	0,30	2,61	4,74	8,66	7,35	36 000
Муниципальные облигации									
Общий	205,25	-0,05	0,24	0,64	3,95	6,51	11,64	9,09	175 065
Москва	182,26	-0,13	0,25	0,60	2,28	4,86	7,55	5,86	59 000
кроме Москвы	238,16	-0,01	0,23	0,66	4,96	7,48	14,66	11,39	116 065
Федеральные облигации									
ОФЗ	2 740,03	0,00	0,00	0,00	0,00	0,00	2,78	1,04	745 793

\*к 1 января 2006 года



## Индексы ГК «Регион»

Отрасль	Знач. индекса, % годовых	Изм. индекса, б. п.	Дюрация, дни	Объем в обращении, млн. руб.	Оборот, тыс. руб.	Кол. выпусков в индексе
ИНДЕКСЫ ДОХОДНОСТИ						
Банки и ФК	7,32	-3	544	148 881	219 253	76
Телекомы	7,77	-3	638	50 023	124 942	22
Нефть и Газ	7,78	47	557	29 300	59 130	9
Металлургия	8,62	5	576	56 300	129 390	23
Машиностроение	9,18	0	419	49 350	122 665	30
Легкая и пищевая	9,12	-3	507	34 650	81 053	28
Химия и Нефтехимия	7,73	17	526	12 150	29 283	10
Энергетика	7,26	1	1045	36 000	111 937	10
Итого:	7,92	3	586	416 654	877 653	208

## Итоги торгов корпоративными облигациями

Эмитент	Объем, млн. руб.	Купон, %	НКД, %	Оферта			Погашение			Цена, %				Доходность, %			Объем сделок, тыс. руб.	
				дата	дней	дюрация, лет	дата	дней	дюрация, лет	спрос	предл.	срвз.	изм.	к оферте	к погаш.	текущая	биржевой	РПС
АВТОВАЗ об	3000	9.20	2.621	14.02.07	80	0.21	13.08.08	624	-	100.20	100.27	100.20	-0.01	8.30	-	9.18	120	40080
АвтомирФ-1	1000	11.66	2.683	04.09.07	287	0.74	01.09.09	1008	-	99.80	100.05	100.02	-0.01	11.91	-	11.65	10274	0
Автоприбор	500	12.80	0.947	31.10.07	342	0.89	29.04.09	883	-	98.61	98.99	98.99	2.75	14.46	-	12.93	0	0
Агроком 01	1500	10.75	4.536	26.06.07	213	0.55	21.06.11	1666	-	97.25	98.00	97.70	-2.30	15.59	-	11.00	2931	0
Агрохолд 1	1000	13.00	1.389	20.07.07	234	0.62	17.07.09	962	-	100.46	100.51	100.50	-0.04	12.73	-	12.93	9547	0
АдаманФ1об	500	13.10	6.209			-	05.06.08	555	1.35	100.35	100.55	100.35	-0.13	-	12.57	13.05	250	0
АдаманФ2об	2000	11.25	0.154	24.05.07	177	0.48	20.05.10	1269	-	99.90	100.10	100.04	0.14	11.64	-	11.24	4003	0
АИЖК 5об	2200	7.35	0.886			-	15.10.12	2148	4.44	-	-	99.00	-0.35	-	7.80	7.42	10399	0
АИЖК 7об	4000	7.68	1.157			-	15.07.16	3517	6.32	99.38	99.55	99.35	-0.15	-	8.01	7.73	3	49755
АИЖК 8об	5000	7.63	1.150	15.03.14	2664	5.17	13.05.15	3088	4.95	99.40	99.65	99.50	0.08	7.95	4.19	7.66	0	49749
АИЖК КО-02	1000	9.00	2.244			-	23.08.11	1729	3.37	100.55	100.75	100.55	-0.23	-	9.02	8.95	6033	0
АиФМПфин 1	1500	11.75	5.151	19.12.07	388	0.98	17.06.09	932	-	100.05	100.20	100.14	-0.22	11.92	-	11.73	17024	15015
АК БАРС-02	1500	8.25	2.803	26.07.07	245	0.64	22.01.09	786	-	-	99.95	99.95	0.00	8.47	-	8.25	0	0
Аладушкин1	500	12.00	2.696			-	08.03.07	100	0.27	100.06	100.10	100.10	0.00	-	11.79	11.98	30	0
Алтан 01	150	14.00	5.638	03.07.07	217	0.56	30.06.09	945	-	99.30	100.00	99.31	-0.68	15.76	-	14.09	100	0
Альянс-01	3000	8.92	1.686	16.09.09	1025	2.50	14.09.11	1751	-	100.24	100.29	100.27	-0.14	9.00	-	8.89	3613	216568
АМТЕЛ-Ф 01	1200	8.00	0.263			-	15.11.07	352	0.95	-	99.00	99.00	0.11	-	9.31	8.08	178	0
Амурмет-01	1500	9.80	2.390			-	26.02.09	821	2.03	101.55	101.70	101.72	-0.13	-	9.13	9.63	3304	20325
АптЗвоб об	3000	9.89	3.983	03.07.08	583	1.46	30.06.09	945	2.26	100.50	101.35	100.74	0.04	10.52	9.78	9.81	40296	50478
Арбат 01	1500	10.50	4.545	22.06.07	206	0.54	20.06.08	570	-	100.00	100.20	100.01	-0.04	10.73	-	10.49	5007	30013
Аркада-01	600	13.20	5.497	29.06.07	233	0.55	28.06.08	578	-	99.70	100.00	99.85	-0.07	13.87	-	13.22	5552	0
Аркада-02	700	13.31	3.574	26.08.07	271	0.71	20.02.09	815	1.70	99.68	99.70	99.89	1.36	13.85	13.79	13.32	583	0
Балтимор03	800	11.25	0.370	17.05.07	177	0.47	15.05.08	534	-	99.90	100.03	100.02	0.00	11.50	-	11.24	1200	0
БанкСОЮЗ01	1000	9.25	0.836			-	24.04.08	513	1.33	101.92	101.97	102.18	0.14	-	7.82	9.05	31180	0
БашкирэнЗв	1500	8.30	1.319	19.03.09	846	2.10	09.03.11	1562	-	-	100.00	99.90	-0.10	8.61	-	8.30	999	0
БПФ-01	500	12.50	0.411	16.08.07	266	0.69	12.02.09	807	-	100.25	100.45	100.25	-0.15	12.69	-	12.46	1492	0
ВикторияФ	1500	9.90	3.173	01.02.07	67	0.18	29.01.09	793	-	99.73	100.00	99.95	0.34	10.28	-	9.90	9995	0
ВКМ-Фин1об	1000	10.25	4.886	06.12.06	29	0.02	04.06.08	554	-	-	100.10	100.03	0.01	8.83	-	10.24	4291	0

## Итоги торгов корпоративными облигациями

Эмитент	Объем, млн. руб.	Купон, %	НКД, %	Оферта			Погашение			Цена, %				Доходность, %			Объем сделок, тыс. руб.	
				дата	дней	дюрация, лет	дата	дней	дюрация, лет	спрос	предл.	срвз.	изм.	к оферте	к погаш.	текущая	биржевой	РПС
ВлгТлкВТ-4	3000	7.99	1.686	08.09.09	1017	2.48	03.09.13	2471	-	100.44	100.49	100.40	-0.10	8.06	-	7.95	5020	0
ВолАбрЗ-01	300	10.95	2.250			-	15.03.07	107	0.29	100.25	100.80	100.70	0.10	-	8.56	10.87	1409	0
ВолгоБур01	600	11.00	1.447	10.10.07	323	0.84	08.10.08	680	-	99.65	99.95	99.84	-0.01	11.48	-	11.01	0	0
ВостСервФ1	1500	10.99	2.258	13.09.07	291	0.77	10.09.09	1017	-	99.35	99.50	99.50	-0.20	11.96	-	11.04	597	0
Газбанк 01	750	10.50	0.201	20.11.07	360	0.95	25.11.08	728	-	99.90	100.00	99.95	0.05	10.83	-	10.50	1003	30000
ГАЗПРОМ АЗ	10000	8.11	2.867			-	18.01.07	51	0.14	100.11	100.25	100.11	-0.17	-	7.33	8.10	74	0
ГАЗПРОМ А4	5000	8.22	2.342			-	10.02.10	1170	2.83	104.16	104.32	104.30	1.23	-	6.81	7.88	2925	0
ГАЗПРОМ А6	5000	6.95	2.095			-	06.08.09	982	2.45	100.62	100.80	100.80	0.90	-	6.72	6.89	315	0
ГазпромБ 1	5000	7.10	2.276			-	27.01.11	1521	3.60	99.20	99.45	99.14	-0.04	-	7.47	7.16	10900	0
ГАЗФин 01	5000	8.49	2.442	12.02.08	443	1.15	08.02.11	1533	-	99.91	99.95	99.95	0.01	8.70	-	8.49	13113	49982
ГидроОГК-1	5000	8.10	3.240			-	29.06.11	1674	3.81	102.85	102.95	102.90	-0.07	-	7.48	7.87	13584	320964
ГлМосСтр-2	4000	11.50	2.142	20.09.07	300	0.78	17.03.11	1570	-	101.10	101.30	101.14	-0.04	10.21	-	11.37	9133	10100
ГлМосСтрой	2000	1.00	0.008			-	27.05.07	180	0.49	92.00	97.00	96.00	0.00	-	9.73	1.04	0	0
ГОТЭК-2	1500	11.50	5.010	21.06.07	205	0.53	18.06.09	933	-	99.51	99.55	99.51	-0.20	12.78	-	11.55	822	1436
ГТ-ТЭЦ 3об	1500	10.45	1.117			-	18.04.08	507	1.32	99.81	100.00	100.03	-0.02	-	10.68	10.44	16	0
ГТ-ТЭЦ 4об	2000	10.71	2.435			-	02.09.09	1009	2.41	100.05	100.07	100.08	0.01	-	10.95	10.70	10	10000
ДиксиФин-1	3000	9.25	1.723			-	17.03.11	1570	3.56	93.60	94.50	94.07	0.07	-	11.31	9.83	15525	182905
Евросервис	1500	14.00	2.685	19.12.06	36	0.06	18.12.07	385	-	99.84	99.99	99.97	-0.02	15.13	-	14.00	1249	0
ЕПК-1 *	1000	9.35	1.383			-	02.10.08	674	1.72	99.01	99.20	98.93	0.03	-	10.23	9.45	110	2968
ЖилФин об1	500	12.65	2.322	22.12.06	28	0.07	19.12.08	752	-	90.00	100.10	100.05	0.05	12.26	-	12.64	192	0
Зенит 1обл	1000	8.00	1.468			-	24.03.07	116	0.32	99.82	100.04	99.82	-0.08	-	8.70	8.01	998	0
ИжАвто-01	1200	10.70	2.228			-	14.03.07	106	0.29	99.80	99.95	99.95	0.00	-	11.05	10.70	0	0
Ижмаш 02	1000	13.55	5.977	19.12.06	24	0.06	17.06.08	567	-	99.90	100.00	100.01	-0.05	13.40	-	13.54	6202	0
ИмплозияФ1	300	11.30	3.653	01.08.07	251	0.65	30.07.08	610	-	99.05	99.45	99.37	0.28	12.62	-	11.37	14905	0
ИнкомЛада1	700	12.00	0.115	14.12.06	16	0.04	22.11.07	359	0.94	99.90	100.00	100.01	0.00	11.74	12.54	11.99	70	0
ИнкомЛада2	1400	11.75	0.354	16.02.07	85	0.22	12.02.10	1172	-	99.85	100.05	99.89	0.01	12.82	-	11.76	2197	0
ИнкомФин01	1500	12.70	1.726	18.10.07	324	0.40	28.03.09	851	1.42	100.10	100.32	100.19	-0.03	13.00	13.37	12.67	5760	0
Инпром 02	1000	10.70	3.840	19.07.07	240	0.61	15.07.10	1325	-	101.39	101.45	101.59	0.26	8.22	-	10.53	21676	0

## Итоги торгов корпоративными облигациями

Эмитент	Объем, млн. руб.	Купон, %	НКД, %	Оферта			Погашение			Цена, %				Доходность, %			Объем сделок, тыс. руб.	
				дата	дней	дюрация, лет	дата	дней	дюрация, лет	спрос	предл.	срвз.	изм.	к оферте	к погаш.	текущая	биржевой	РПС
Инпром 03	1300	10.70	0.176	23.05.07	177	0.48	18.05.11	1632	-	101.01	101.07	100.99	-0.08	8.74	-	10.59	45802	0
ИнтеграФ-1	2000	10.50	1.927			-	20.03.09	843	2.07	100.00	101.20	100.18	-0.02	-	10.67	10.48	5484	2471
ИНТЕКО-1об	1200	10.95	3.090			-	15.02.07	79	0.22	100.02	100.20	100.20	0.00	-	10.08	10.92	2	0
ИРКУТ-03об	3250	8.74	1.628			-	16.09.10	1388	3.28	103.83	104.00	103.81	0.40	-	7.71	8.41	20926	28026
Искитим-01	200	16.80	3.038			-	24.12.06	26	0.07	100.39	100.48	100.48	0.07	-	10.17	16.72	1	0
Искитим-02	500	12.50	0.685	07.11.07	347	0.90	05.11.08	708	-	100.55	100.80	100.00	-1.00	13.09	-	12.50	33	0
КААД-2	3000	10.50	0.144	22.11.07	361	0.96	22.05.08	541	-	99.91	100.00	100.00	-0.01	10.77	-	10.50	705	0
Камаз-Фин2	1500	8.45	1.551	20.03.09	848	2.12	17.09.10	1389	-	98.90	100.29	98.90	-1.03	9.18	-	8.54	494	0
КамскДол 1	100	13.50	0.407			-	15.02.07	79	0.22	99.98	100.00	100.00	-0.02	-	14.17	13.50	61	5
КамскДол 2 *	200	13.50	1.368			-	17.10.07	323	0.84	99.97	100.00	100.00	0.00	-	14.18	13.50	717	0
КамскДол 3	500	13.50	2.626	15.06.07	199	0.52	04.06.09	919	-	99.96	100.00	100.00	0.00	14.18	-	13.50	1560	0
Карус.Ф 01	3000	9.75	1.816	18.09.08	660	1.67	12.09.13	2480	-	99.68	99.73	99.70	-0.26	10.17	-	9.77	498	49825
Кедр-01	450	11.50	1.670			-	05.10.07	311	0.81	99.36	99.80	99.64	0.52	-	12.48	11.54	4982	0
Кедр-02	1000	11.15	2.138	18.03.08	483	1.21	15.09.09	1022	-	99.75	99.95	99.90	-0.08	11.71	-	11.16	6993	0
КИТФинБанк	2000	10.50	4.718	17.12.06	24	0.05	18.12.08	751	-	100.14	100.20	100.35	0.17	3.66	-	10.46	31619	0
Кокс 01	3000	8.95	3.212			-	16.07.09	961	2.33	100.71	100.85	100.89	-0.12	-	8.74	8.87	2320	35265
КОПЕЙКА 01	1200	9.75	1.870	19.12.06	21	0.06	17.06.08	567	-	100.20	100.30	100.16	0.00	7.05	-	9.73	40565	0
КОПЕЙКА 02	4000	8.70	0.143	18.02.09	827	2.04	15.02.12	1905	-	99.15	99.25	99.20	-0.03	9.42	-	8.77	109	1985
КрВост-Инв	1500	11.50	2.962			-	25.02.07	89	0.24	100.31	100.50	100.50	0.15	-	9.45	11.44	2	0
КуйбАзот-2	2000	8.80	1.953			-	04.03.11	1557	3.58	100.25	100.65	100.37	-0.13	-	8.88	8.76	11040	0
Ленэнерго01	3000	10.25	1.123			-	19.04.07	142	0.39	100.41	100.70	100.60	-0.16	-	8.79	10.18	503	0
ЛОМО 03	1000	12.50	2.329	14.03.08	474	1.21	05.09.09	1012	-	99.80	100.02	100.19	0.18	12.68	-	12.47	1713	0
МагнитФ 01	2000	9.34	0.154			-	19.11.08	722	1.85	101.90	102.09	102.00	-0.15	-	8.39	9.15	19737	122008
МаирИнв-01	500	12.30	1.887			-	03.04.07	126	0.34	100.26	100.40	100.21	-0.04	-	12.16	12.27	2027	0
МаирИнв-02	1000	10.90	0.000	28.11.06	2	-	27.11.07	364	-	98.99	100.00	100.00	0.13	0.00	-	10.90	1	0
МаксиГ 01	3000	11.25	2.312	13.09.07	293	0.76	12.03.09	835	-	97.05	97.25	97.05	-0.02	15.86	-	11.59	7813	0
МартаФин 1	700	14.84	0.203			-	22.05.08	541	1.38	101.50	101.80	101.74	-0.18	-	13.96	14.58	874	0
МартаФин 2	1000	11.75	5.601	07.06.07	200	0.50	06.12.09	1104	-	98.95	99.35	98.90	-0.14	14.47	-	11.88	1400	0

## Итоги торгов корпоративными облигациями

Эмитент	Объем, млн. руб.	Купон, %	НКД, %	Оферта			Погашение			Цена, %				Доходность, %			Объем сделок, тыс. руб.	
				дата	дней	дюрация, лет	дата	дней	дюрация, лет	спрос	предл.	срвз.	изм.	к оферте	к погаш.	текущая	биржевой	РПС
МартаФин 3	2000	13.07	4.190	01.02.08	435	1.09	02.08.11	1708	-	99.00	99.30	99.07	-0.13	14.39	-	13.19	269	0
МастерБ-2	1000	11.75	0.129	25.05.07	185	0.49	23.05.08	542	-	100.03	100.15	100.03	-0.03	12.02	-	11.74	1050	0
МатрицаФ-1	1200	12.32	5.637	13.06.07	202	0.51	10.12.08	743	-	98.81	99.00	98.78	-0.37	15.26	-	12.47	4757	0
МГТС-04 об	1500	7.10	0.661	25.04.07	150	0.41	22.04.09	876	-	100.10	100.28	100.49	0.39	5.93	-	7.06	2210	0
МетарФ 01	500	12.95	5.890	12.06.08	563	1.36	10.06.10	1290	-	99.50	99.79	99.03	-0.82	14.13	-	13.07	505	0
Мечел 2об	5000	8.40	3.682	16.06.10	1299	3.04	12.06.13	2388	-	100.70	100.85	100.80	-0.03	8.30	-	8.33	10080	67918
МИА-1об	2200	10.00	0.608	-	-	-	20.09.12	2123	2.78	101.50	102.35	102.34	0.00	-	9.47	9.77	124	0
М-ИНДУСТР	1000	12.25	3.289	21.08.07	266	0.70	16.08.11	1722	3.61	-	100.80	100.75	0.03	11.40	12.39	12.15	299	0
Миракс 01	1000	11.50	3.088	-	-	-	19.08.08	630	1.57	100.85	101.15	100.85	-0.15	-	10.64	11.40	504	17170
Миракс 02	3000	10.99	2.047	-	-	-	17.09.09	1024	2.44	100.05	100.45	100.05	-	-	11.26	10.98	20016	927076
МКБ 01обл	500	10.50	0.978	-	-	-	25.04.07	148	0.40	99.82	100.00	100.19	0.24	-	10.38	10.48	1	0
Мособлгаз1	1000	10.75	4.683	-	-	-	21.12.08	754	1.04	102.00	102.19	99.50	-2.55	-	11.53	10.80	1	46764
Мосэнерго1	5000	7.54	1.446	15.09.09	1025	2.54	13.09.11	1750	-	99.95	100.08	100.02	-	7.67	-	7.53	16010	2836910
Мосэнерго2	5000	7.65	1.865	23.02.12	1917	4.34	18.02.16	3369	-	100.51	100.65	100.58	0.00	7.65	-	7.60	14795	50043
МоторФин-1	800	12.00	2.236	20.09.07	303	0.78	19.03.09	842	-	100.15	100.20	100.14	0.04	12.11	-	11.98	1544	0
МСельПром1	1000	13.00	5.877	15.06.07	201	0.52	12.12.08	745	-	100.55	100.65	100.58	0.03	12.19	-	12.92	2868	0
Нидан-Инв1	1000	10.80	0.385	-	-	-	16.05.07	169	0.46	100.00	100.90	100.90	-0.30	-	8.95	10.70	2	0
НижЛенИнв	400	16.00	6.137	09.01.07	49	0.12	08.07.08	588	-	100.31	100.49	100.40	0.10	12.39	-	15.93	123	0
НижЛенИнв2	550	13.00	5.663	21.06.07	210	0.53	18.06.09	933	-	100.11	100.75	100.11	-0.85	13.16	-	12.98	345	0
НИКОСХИМ 1	750	14.00	6.367	-	-	-	14.12.06	16	0.04	100.00	-	100.19	-0.01	-	9.48	13.97	1137	0
НИКОСХИМ 2	1500	12.30	0.404	16.08.07	261	0.69	20.08.09	996	-	100.55	100.70	100.62	-0.07	11.87	-	12.22	17773	10070
НОК-02	400	12.30	2.056	25.09.08	674	1.66	22.09.11	1759	-	99.90	100.00	100.00	0.00	12.65	-	12.30	10	0
НОМОС 6в	800	10.02	2.830	-	-	-	16.08.07	261	0.69	101.75	102.00	101.86	-0.24	-	7.41	9.84	18661	142492
НОМОС 7в	3000	8.25	3.639	18.12.07	388	1.00	16.06.09	931	-	100.51	100.57	100.59	0.41	7.80	-	8.20	138611	272543
НутрИнв1об	1200	11.00	2.321	12.06.07	210	0.52	09.06.09	924	-	100.00	100.20	100.00	-0.01	11.45	-	11.00	12511	0
НФК-1	1000	9.80	0.644	07.05.07	164	0.43	12.05.09	896	-	-	100.10	100.17	-0.08	9.72	-	9.78	15125	0
ОГО-арго-1	1100	15.50	1.130	-	-	-	22.04.07	145	0.40	100.75	101.15	100.89	0.08	-	13.44	15.36	6330	0
ОГО-арго-2	1200	12.95	3.300	-	-	-	25.02.09	820	1.77	99.45	99.48	99.48	0.02	-	11.52	13.01	652	0

## Итоги торгов корпоративными облигациями

Эмитент	Объем, млн. руб.	Купон, %	НКД, %	Оферта			Погашение			Цена, %				Доходность, %			Объем сделок, тыс. руб.	
				дата	дней	дюрация, лет	дата	дней	дюрация, лет	спрос	предл.	срвз.	изм.	к оферте	к погаш.	текущая	биржевой	РПС
ОМК 1 об	3000	9.20	4.361			-	12.06.08	562	1.41	-	102.58	101.90	0.00	-	8.02	9.02	10646	67888
Орхидея 01	1000	11.30	1.455	12.04.07	139	0.36	09.04.09	863	-	100.10	100.14	100.10	0.00	11.46	-	11.28	2703	0
ОСТ-2об	1000	12.90	0.672	10.05.07	174	0.45	08.05.08	527	-	94.55	95.30	94.86	-0.39	27.38	-	13.59	5326	0
Петрокомб2	3000	8.50	2.119			-	31.08.09	1007	2.47	99.55	99.78	99.65	-0.10	-	8.82	8.53	7702	0
ПИК-5об	1120	10.20	0.196	22.05.07	175	0.47	20.05.08	539	-	99.60	99.70	99.68	-0.01	11.34	-	10.23	4351	0
ПРББ-5	1000	9.69	0.717			-	29.04.09	883	2.20	99.00	99.15	99.00	-0.10	-	9.79	9.78	396	0
Промсвб-04	600	8.20	0.584			-	01.11.07	338	0.91	100.00	100.30	100.20	0.19	-	8.12	8.18	1	24747
ПромТр01об	1500	9.75	3.873	05.07.07	226	0.58	03.07.08	583	-	99.11	99.70	99.61	-0.09	10.67	-	9.78	21573	0
ПЭФ-Союз-1	300	10.00	1.479			-	09.10.07	315	0.84	-	-	100.00	0.00	-	10.21	10.00	100	0
ПятерочФ 2	3000	9.30	4.102			-	14.12.10	1477	3.35	103.74	103.85	103.75	0.05	-	8.36	8.96	6900	0
РазгуляйФ1	2000	11.50	1.701	05.04.07	139	0.35	02.10.08	674	-	99.90	100.14	99.80	-0.44	12.36	-	11.52	9980	0
РенинсФ-01	750	10.40	1.596	01.04.08	491	1.27	30.03.10	1218	-	98.75	99.95	99.00	0.25	11.51	-	10.50	1485	0
РЖД-04обл	10000	6.59	2.997			-	14.06.07	198	0.53	100.10	100.35	100.25	0.04	-	6.20	6.57	14536	0
РЖД-05обл	10000	6.67	2.266			-	22.01.09	786	2.00	99.70	99.95	99.80	-0.12	-	6.88	6.68	998	89828
РЖД-06обл	10000	7.35	0.262			-	10.11.10	1443	3.50	101.45	101.56	101.58	0.09	-	7.00	7.23	31490	16236
РЖД-07обл	5000	7.55	0.269			-	07.11.12	2171	4.90	102.60	102.64	102.64	-0.01	-	7.12	7.35	52	235990
РМБ	1000	10.50	0.978	26.04.07	157	0.41	27.04.09	881	-	99.00	99.80	99.80	0.05	11.26	-	10.52	1312	0
РОСБАНК-1	3000	9.25	2.661	14.02.07	78	0.21	15.02.09	810	-	100.37	100.45	100.44	0.08	7.17	-	9.20	4419	20086
Роспечать1	450	13.00	5.912			-	14.12.06	16	0.04	100.10	100.20	100.10	0.00	-	10.62	12.98	1003	2002
Русagro 01	1000	11.66	4.185	18.01.07	51	0.14	19.07.08	599	-	-	100.15	100.00	0.00	11.75	-	11.66	241	0
РуссНефть1	7000	9.25	4.181	12.12.08	751	1.83	10.12.10	1473	-	99.40	99.80	100.00	0.25	9.46	-	9.25	1	1
РусТекс 2	1000	12.75	2.864			-	05.03.09	828	1.36	97.90	98.00	97.96	0.03	-	14.80	13.01	3297	0
РусТекс 3	1200	12.00	1.151	23.10.07	338	0.87	20.10.09	1057	-	98.70	99.00	98.86	-0.13	13.80	-	12.13	7377	0
РусьБанк-1	1400	10.50	1.956	22.03.07	114	0.31	19.03.09	842	-	100.00	100.17	100.10	0.01	10.32	-	10.49	1006	0
СамараАвиа	350	14.00	3.145			-	08.03.07	100	0.27	100.53	100.92	100.53	0.03	-	12.14	13.92	351	0
САНОС-02об	3000	10.00	0.384	13.11.07	350	0.94	10.11.09	1078	2.63	105.25	105.45	105.31	-0.55	4.33	8.10	9.49	6320	10530
СатурнНПО	1500	9.00	1.652	24.03.07	116	0.32	23.03.08	481	-	100.05	100.15	100.15	-0.05	8.62	-	8.98	6059	0
СвобСokol2	600	11.75	0.161			-	22.11.07	359	0.96	100.05	-	100.06	0.05	-	12.02	11.74	1795	0

## Итоги торгов корпоративными облигациями

Эмитент	Объем, млн. руб.	Купон, %	НКД, %	Оферта			Погашение			Цена, %				Доходность, %			Объем сделок, тыс. руб.	
				дата	дней	дюрация, лет	дата	дней	дюрация, лет	спрос	предл.	срвз.	изм.	к оферте	к погаш.	текущая	биржевой	РПС
СевКаб 02	1000	11.50	2.489	09.12.06	13	0.03	28.11.08	731	-	100.03	100.10	100.04	-0.04	10.42	-	11.49	17008	0
СевКаб обл	500	12.50	1.644			-	06.10.07	312	0.81	100.90	100.96	100.94	0.02	-	11.81	12.38	482	0
Сиббакадем3	3000	9.60	4.550			-	04.06.09	919	2.20	100.40	103.00	100.45	-0.35	-	9.61	9.55	9341	10050
СибТлк-7об	2000	8.65	0.142			-	20.05.09	904	2.28	101.60	101.70	101.63	-0.36	-	8.07	8.51	10162	101625
СибЦем 01	800	9.70	4.412	14.06.07	205	0.52	12.06.08	562	-	99.65	100.10	100.10	0.10	9.72	-	9.69	240	0
СлавИнв 02	900	10.00	0.795	30.04.07	160	0.42	27.10.08	699	-	99.80	100.09	99.80	0.09	10.73	-	10.02	3992	0
Слвстекло2	1200	9.28	0.686	31.10.07	337	0.90	28.10.09	1065	-	99.90	100.15	100.11	0.01	9.35	-	9.27	2893	0
Слвтстекло	750	11.60	2.002			-	25.03.08	483	1.24	102.85	103.10	103.00	0.01	-	9.33	11.26	618	0
СМАРТС 02	500	14.00	5.945	26.12.06	29	0.08	26.06.07	210	-	99.66	99.89	99.66	0.02	18.93	-	14.04	102	0
СМАРТС 03	1000	14.10	2.163	02.10.07	311	0.81	29.09.09	1036	-	99.00	99.50	99.13	-0.14	15.74	-	14.22	1516	0
СобинБ 01	2000	12.00	0.427	14.11.07	353	0.93	13.05.09	897	-	99.00	99.55	99.55	0.01	12.89	-	12.05	79	0
СодружФ-1	2500	10.45	0.945			-	22.10.09	1059	2.55	99.85	100.19	99.80	0.00	-	10.80	10.47	11058	3561
СОКАвто 01	1100	12.00	1.085			-	24.04.08	513	1.32	99.55	99.85	99.85	0.35	-	12.47	12.01	1997	0
СПб-банк-1	1000	9.60	1.973	17.06.07	204	0.53	22.06.09	937	-	99.40	99.80	99.40	-0.20	11.17	-	9.65	995	0
Спурт 01об	500	9.25	0.304			-	15.11.07	352	0.93	-	-	100.05	0.00	-	9.51	9.24	15947	0
СТИНфин-01	300	16.00	2.455	03.04.07	126	0.35	01.04.08	490	-	99.90	100.00	100.00	0.28	16.43	-	16.00	4057	0
СУ-155 1об	1500	10.50	1.755			-	30.03.07	122	0.33	100.10	100.30	100.15	0.00	-	10.40	10.48	250	0
СуварКаз-1	900	13.00	1.995	03.04.07	133	0.35	31.03.09	854	-	100.00	100.10	100.08	-0.07	13.03	-	12.99	10608	0
СудострБ-1	1500	10.50	4.171	05.07.07	224	0.58	02.07.09	947	-	99.90	99.99	99.95	0.03	10.83	-	10.50	3028	0
ТАИФ-Фин01	4000	8.42	1.730	11.09.08	658	1.67	09.09.10	1381	-	99.55	100.00	99.63	-0.35	8.82	-	8.45	4988	0
ТалостоФ-1	1000	10.00	2.219	07.09.07	293	0.75	06.03.09	829	-	99.75	100.00	100.14	0.38	10.01	-	9.98	1	30641
ТатфондБ 3	1500	10.00	0.192	20.11.07	359	0.94	19.05.09	903	-	99.90	99.99	99.91	0.06	10.49	-	10.00	12568	0
ТВЗ 03	1000	9.25	4.004	20.06.08	579	1.44	18.06.10	1298	-	100.60	101.00	100.95	-0.02	8.76	-	9.16	455	0
ТКБ-1	800	10.50	0.115	27.05.07	183	0.49	01.06.09	916	-	99.96	100.05	100.05	0.12	10.80	-	10.49	50	12006
ТМК-02 обл	3000	10.09	1.742	27.03.07	122	0.33	24.03.09	847	-	100.75	100.83	100.80	-0.18	7.64	-	10.01	50432	40314
ТМК-03 обл	5000	7.95	2.135	19.02.08	451	1.17	15.02.11	1540	-	100.25	100.40	100.40	0.07	7.73	-	7.91	1	311133
Топкнига-1	700	11.35	3.421	08.02.07	77	0.20	05.02.09	800	-	100.10	100.40	100.14	-0.16	10.71	-	11.33	3504	0
ТрансэроФ	2500	11.65	3.511	09.08.07	261	0.67	05.02.09	800	-	100.00	100.40	100.37	0.18	11.33	-	11.60	3849	0



## Итоги торгов корпоративными облигациями

Эмитент	Объем, млн. руб.	Купон, %	НКД, %	Оферта			Погашение			Цена, %				Доходность, %			Объем сделок, тыс. руб.	
				дата	дней	дюрация, лет	дата	дней	дюрация, лет	спрос	предл.	срвз.	изм.	к оферте	к погаш.	текущая	биржевой	РПС
УралВагЗФ	2000	9.40	1.442			-	30.09.08	672	1.71	100.35	100.75	100.45	-0.22	-	9.32	9.35	101	0
УралВагЗФ2	3000	9.35	1.409	03.10.07	313	0.82	05.10.10	1407	-	100.30	100.50	100.36	-0.04	9.07	-	9.31	1003	0
УралСвзИн4	3000	9.99	0.712			-	01.11.07	338	0.90	102.20	102.60	102.35	0.09	-	7.44	9.76	15297	244967
УралСвзИн5	2000	9.19	1.007			-	17.04.08	506	1.32	101.95	102.15	102.00	0.10	-	7.78	9.01	14280	11254
УрСИ сер06	2000	8.20	0.112	20.11.08	727	1.87	17.11.11	1815	-	100.59	100.69	100.60	-0.05	8.02	-	8.15	504	35238
УрСИ сер07	3000	8.40	1.611	17.03.09	842	2.11	13.03.12	1932	-	101.05	101.15	101.07	0.05	8.03	-	8.31	4108	0
ФСК ЭЭС-02	7000	8.25	3.481			-	22.06.10	1302	3.07	103.45	103.57	103.50	-0.05	-	7.25	7.97	1037	621036
ФСК ЭЭС-03	7000	7.10	3.210			-	12.12.08	745	1.88	100.10	100.15	100.10	-0.01	-	7.17	7.09	19	40004
ФСК ЭЭС-04	6000	7.30	0.940			-	06.10.11	1773	4.14	99.85	99.95	99.94	-	-	7.45	7.30	45991	2913990
ХКФ Банк-2	3000	8.50	0.326	15.05.07	168	0.46	11.05.10	1260	-	-	-	99.60	-0.07	9.61	-	8.53	12510	12509
ХКФ Банк-3	3000	8.25	1.537	22.03.07	114	0.31	16.09.10	1388	-	-	99.95	99.80	0.10	9.19	-	8.26	1996	78319
ХКФ Банк-4	3000	9.95	1.118	15.10.08	690	1.72	12.10.11	1779	-	99.87	99.90	99.90	0.00	10.39	-	9.96	499	59940
ЦентрТел-4	7000	13.80	3.819			-	21.08.09	997	2.32	114.06	114.24	114.13	-0.07	-	8.09	12.09	21297	551656
ЦентрТел-5	3000	8.09	1.862	02.09.08	647	1.65	30.08.11	1736	-	100.10	100.25	100.23	0.08	8.09	-	8.07	3	136876
ЦУН 01 обл	1000	11.75	1.062	24.04.08	524	0.88	22.04.10	1241	-	-	100.00	100.00	0.00	11.63	-	11.75	810	0
ЧТПЗ 01об	3000	9.50	4.164	18.06.08	575	1.43	16.06.10	1296	-	102.35	103.00	102.35	-0.13	8.02	-	9.28	51968	94921
ЭйрЮнион01	1500	13.00	0.499	15.05.07	175	0.45	10.11.09	1078	-	99.35	99.44	99.60	0.15	14.64	-	13.05	2061	0
ЭМАльянс 1	2000	10.50	3.941	13.07.07	231	0.60	08.07.11	1683	-	100.20	100.39	100.40	0.00	10.02	-	10.45	502	0
ЭФКО-02 об	1500	10.50	3.538	26.01.07	64	0.16	22.01.10	1151	-	99.95	100.10	99.95	-0.05	10.91	-	10.50	6495	10027
Югтранзит	600	1.00	0.192			-	19.06.07	203	0.55	90.00	92.00	91.85	0.17	-	17.71	1.08	1	0
ЮСКК 01обл	600	14.00	5.638	03.07.07	224	0.56	01.07.08	581	-	100.00	100.10	100.00	0.00	14.42	-	14.00	1500	0
ЮТК-02 об.	1500	10.50	3.193			-	07.02.07	71	0.19	100.30	100.44	100.35	-0.04	-	8.69	10.46	2008	19076
ЮТК-03 об.	3500	10.90	1.523	09.10.07	322	0.84	10.10.09	1047	-	102.02	102.18	102.14	0.02	8.42	-	10.67	18132	18889
ЮТК-04 об.	5000	10.50	2.186			-	09.12.09	1107	1.62	102.95	103.02	102.97	-0.10	-	8.44	10.19	14027	45276
Итого :																	1328366	11561543

## Итоги торгов муниципальными облигациями

Эмитент	Объем, млн. руб.	Купон, %	НКД, %	Погашение			Цена, %				Доходность, %		Объем сделок, тыс. руб.	
				дата	дней	дюрация, лет	спрос	предл.	срвз.	изм.	к погаш.	текущая	биржевой	РПС
Барнаул 01	200	13.00	2.671	14.12.06	16	0.04	99.73	100.10	100.10	-0.30	10.97	12.98	2	0
Белгор2006	1020	8.24	0.768	19.10.11	1786	4.06	99.75	99.97	99.83	-0.17	8.24	8.25	8166	0
Волгор063	500	8.10	0.133	19.05.10	1268	3.09	99.71	99.75	99.75	0.10	8.35	8.12	9975	0
ВолгорОбл	600	11.99	5.454	11.06.09	926	1.41	104.36	104.60	104.60	-0.05	8.07	11.46	460	0
Воронеж063	500	10.25	4.156	27.06.11	1672	3.46	-	109.85	108.00	0.00	8.16	9.49	324	0
ВоронежОбл	600	13.00	2.707	15.12.07	382	0.97	105.50	105.80	105.67	-0.02	7.52	12.30	5706	0
ИркОбл-а01	825	10.50	1.319	22.07.07	236	0.62	101.21	101.45	101.27	-0.23	8.18	10.36	2002	0
Казань02об	1000	10.00	1.315	11.04.07	134	0.36	100.71	100.85	100.70	-0.17	8.27	9.93	1007	0
КировОбл 2	600	8.45	1.412	24.09.09	1031	1.69	100.76	101.00	100.90	-0.19	8.15	8.37	2018	0
КлинРн 2об	300	9.75	0.321	13.11.08	716	1.83	-	100.80	100.85	0.30	9.48	9.66	568	0
КОМИ 5в об	500	14.00	2.493	24.12.07	391	1.00	106.15	106.30	106.35	0.15	7.04	13.16	180	0
КОМИ 6в об	700	13.50	1.664	14.10.10	1416	3.19	116.15	116.35	116.35	0.00	7.26	11.60	68	0
КОМИ 8в об	1000	9.00	2.071	03.12.15	3292	6.13	99.60	100.50	100.07	0.27	7.54	8.99	50104	15037
КостромОбл	800	12.00	2.532	11.03.08	469	1.19	104.70	105.10	104.99	0.43	7.32	11.43	5354	0
КраснЯрКр3	3000	7.00	1.055	01.10.08	673	1.28	99.25	99.50	99.47	-0.05	7.18	7.03	6026	0
КрасЯрск05	1000	8.50	0.955	18.10.08	690	1.78	101.10	101.65	101.90	1.35	7.01	8.34	3383	0
ЛенОбл-2об	800	14.01	6.410	08.12.10	1471	3.15	123.00	125.49	125.00	3.75	6.93	11.20	376	24750
ЛенОбл-3об	1300	13.50	6.103	05.12.14	2929	5.41	128.15	128.95	130.16	2.31	7.30	10.37	5	0
ЛипецкОбл4	1500	7.95	2.744	19.07.11	1694	3.21	100.69	100.75	100.70	-0.03	7.87	7.89	17568	0
МГор29-об	5000	10.00	4.822	05.06.08	555	1.39	-	105.88	105.75	-0.15	6.08	9.45	1184	0
МГор38-об	5000	10.00	4.247	26.12.10	1489	3.36	112.30	112.60	112.40	0.00	6.59	8.89	1124	0
МГор39-об	10000	10.00	3.562	21.07.14	2792	5.61	109.47	109.55	109.47	-0.08	6.81	9.13	47041	525650
МГор44-об	20000	10.00	4.301	24.06.15	3130	6.07	109.45	109.60	109.60	0.06	6.79	9.12	1098	153323
Мос.обл.3в	4000	11.00	3.014	19.08.07	264	0.70	101.00	103.68	103.49	-0.02	6.06	10.62	2	107295
Мос.обл.4в	9600	11.00	1.055	21.04.09	875	2.13	109.33	109.70	109.60	0.20	6.80	10.03	5919	29742
Мос.обл.5в	12000	10.00	1.151	30.03.10	1218	2.24	107.16	107.30	107.20	-0.10	6.88	9.32	16080	16079
Мос.обл.6в	12000	9.00	0.863	19.04.11	1603	3.72	107.35	107.50	107.45	-0.15	7.12	8.37	151	263221
НижгорОбл2	2500	10.24	0.729	02.11.08	705	1.18	103.48	103.50	103.76	0.04	6.89	9.86	30991	0
НижгорОбл3	2000	8.70	0.787	20.10.11	1787	3.43	101.42	101.65	101.56	-0.05	8.00	8.56	7976	91428
Новсиб 3об	1000	13.00	4.951	14.07.09	959	2.25	110.85	112.45	113.99	1.78	6.48	11.40	1025	0
Новсиб0-05	2500	9.00	1.726	15.12.09	1113	1.97	101.45	101.60	101.53	0.00	7.64	8.86	46785	40590
Одинцово-1	275	12.00	2.301	20.12.06	22	0.06	100.15	100.30	100.21	0.01	8.64	11.97	250	0
СамарОбл 3	4500	7.60	0.250	11.08.11	1717	3.99	100.60	100.75	100.66	-0.19	7.64	7.55	42782	96618
Саха(Якут)	2500	7.95	0.871	11.04.13	2326	4.35	101.41	101.70	101.29	-0.31	7.87	7.84	93389	183009
Томск 1	300	11.99	0.066	22.11.07	359	0.94	103.02	104.48	103.02	0.01	9.04	11.64	251	0
ТульскОб 1	1500	8.50	1.421	28.06.09	943	2.32	102.64	102.68	102.67	0.05	7.56	8.27	2834	0
Хабаровск6	1000	8.00	0.088	24.11.09	1092	1.95	100.75	100.85	100.82	-0.05	7.36	7.93	3024	0
Чувашия-04	750	12.33	2.128	27.03.09	850	2.07	109.56	112.00	111.43	1.43	7.04	11.06	2552	0
Якут-05 об	2000	8.00	0.877	21.04.07	144	0.39	99.91	101.00	100.40	-0.60	7.13	7.96	1004	0
Якут-06 об	2000	10.00	0.329	13.05.10	1262	2.52	106.80	107.00	107.00	0.17	7.46	9.34	69	0
Якут-10 об	800	12.00	2.301	17.06.08	567	1.41	106.65	106.80	106.06	0.31	8.05	11.31	742	0
ЯрОбл-02	1000	12.78	1.961	03.07.07	217	0.57	102.00	104.20	103.61	-0.18	6.69	12.33	11563	0
ЯрОбл-04	1000	10.50	0.144	26.05.09	910	2.26	106.95	107.29	107.01	-0.69	7.32	9.81	11021	35948
ЯрОбл-05	500	8.25	3.436	30.12.08	763	1.90	99.61	99.70	99.70	-0.15	7.96	8.27	8035	10970
ЯрОбл-06	2000	8.50	0.815	19.04.11	1603	2.89	98.62	98.84	98.70	-0.16	8.12	8.61	14308	0
Итого :													464509	1593667

## Итоги торгов государственными облигациями

Выпуск	НКД, %	Погашение		Цена, %					Доходность, %	Объем сделок, тыс. руб.
		дата	дюрация, лет	мин.	мак.	закр.	срвз.	изм. срвз.		
46001	20.820	10.09.2008	0.97	104.00	104.13	104.00	104.04	-0.15	6.05	26012
25058	4.660	30.04.2008	1.36	100.70	100.80	100.70	100.70	-0.19	5.91	34240
25060	4.290	29.04.2009	2.26	99.45	99.45	99.45	99.45	-0.07	6.18	29835
46003	36.160	14.07.2010	2.69	110.50	110.84	110.57	110.67	-0.19	6.28	163248
25057	6.890	20.01.2010	2.82	103.60	103.99	103.99	103.93	0.08	6.16	1256
25059	5.680	19.01.2011	3.67	99.60	99.61	99.60	99.60	-0.27	6.35	10866
26198	3.950	02.11.2012	5.13	97.35	97.40	97.40	97.40	0.00	6.54	13312
46014	18.740	29.08.2018	5.42	109.00	109.00	109.00	109.00	-0.20	6.51	5182
46017	3.030	03.08.2016	6.69	105.85	106.10	106.10	106.06	-0.04	6.58	9993
48001	2.760	31.10.2018	7.32	106.39	106.39	106.39	106.39	0.99	6.84	57
46018	19.780	24.11.2021	8.56	111.18	111.29	111.29	111.20	0.04	6.61	20202
46020	19.660	06.02.2036	12.72	102.00	102.24	102.24	102.13	-0.10	6.84	47178

Вексельный рынок					
Векселедатель	Срок погашения	Доходность по котировкам		Изм. за неделю	
		спрос	предложение	спрос	предложение
МДМ-Банк	дек 06	7,00	6,80	0,00	0,00
	январь 07	7,30	7,00	0,00	0,00
	май 07	7,70	7,40	0,00	0,00
УралСиб	дек 06	6,80	6,40	0,00	0,00
	февраль 07	7,10	6,80	0,00	0,00
	сентябрь 07	7,60	7,30	0,00	0,00
Росбанк	дек 06	6,90	6,60	0,00	0,00
	январь 07	7,20	6,90	0,00	0,00
	август 07	7,50	7,20	0,00	0,00
	сентябрь 07	7,60	7,30	0,00	0,00
	ноябрь 07	7,70	7,40	0,00	0,00
Междун. банк СПб	март 07	10,20	9,60	0,00	0,00
	июль 07	10,80	10,50	0,00	0,00
Импэксбанк	январь 07	6,80	6,50	0,00	0,00
	апрель 07	7,20	6,90	0,00	0,00
Альфа-Банк	апрель 07	7,60	7,30	0,00	0,00
	август 07	8,00	7,70	0,00	0,00
Татфондбанк	март 07	10,00	9,60	0,00	0,00
	апрель 07	10,10	9,80	0,00	0,00
	июнь 07	10,20	10,10	0,00	0,00
МежПромБанк	ноябрь 06	8,00	7,50	0,00	0,00
	январь 07	8,80	8,50	0,00	0,00
	март 07	9,00	8,70	0,00	0,00
	сентябрь 07	9,80	9,00	0,00	0,00
ВТБ	апрель 07	6,90	6,30	0,00	0,00
	июнь 07	7,00	6,70	0,00	0,00
	апрель 08	7,40	7,10	0,00	0,00
	октябрь 08	7,70	7,40	0,00	0,00
Сбербанк РФ	апрель 07	6,80	6,30	0,00	0,00
Банк Москвы	февраль 07	7,00	6,70	0,00	0,00
Газпромбанк	ноябрь 06	6,70	6,40	0,00	0,00
	декабрь 06	6,80	6,50	0,00	0,00
	январь 07	6,80	6,50	0,00	0,00
	март 07	6,90	6,70	0,00	0,00
	июнь 07	7,10	6,90	0,00	0,00
Банк «Петрокоммерц»	ноябрь 06	6,30	6,00	0,00	0,00
	декабрь 06	6,80	6,70	0,00	0,00
	апрель 07	7,50	7,20	0,00	0,00
	июнь 07	7,60	7,30	0,00	0,00
	октябрь 07	7,90	7,60	0,00	0,00
	ноябрь 07	8,00	7,70	0,00	0,00
	декабрь 07	8,10	7,80	0,00	0,00
НОМОС-Банк	декабрь 06	7,00	6,80	0,00	0,00
	январь 07	7,50	7,20	0,00	0,00
	апрель 07	7,80	7,50	0,00	0,00
Пробизнесбанк	январь 07	9,40	9,10	0,00	0,00
	апрель 07	9,90	9,50	0,00	0,00
Абсолют Банк	ноябрь 06	7,90	7,50	0,00	0,00
	январь 07	8,60	8,40	0,00	0,00

## Вексельный рынок

Векселедатель	Срок погашения	Доходность по котировкам		Изм. за неделю	
		спрос	предложение	спрос	предложение
Абсолют Банк	фев 07	8,90	8,50	0,00	0,00
	июн 07	9,30	8,90	0,00	0,00
Еврофинанс	янв 07	7,00	6,80	0,00	0,00
	сен 07	7,50	7,30	0,00	0,00
Банк БИН	дек 06	10,00	9,00	0,00	0,00
	янв 07	10,40	9,90	0,00	0,00
	мар 07	10,70	10,20	0,00	0,00
	апр 07	10,90	10,30	0,00	0,00
	июн 07	11,30	10,80	0,00	0,00
Транскредитбанк	янв 07	7,30	7,00	0,00	0,00
	сен 07	7,80	7,50	0,00	0,00
Россельхозбанк	окт 06	0,00	0,00	-6,00	-5,50
	янв 07	7,30	7,00	0,00	0,00
	апр 07	7,50	7,20	0,00	0,00
МБРР	апр 07	7,80	7,30	0,00	0,00
Зенит	ноя 06	6,70	6,50	0,00	0,00
	янв 07	7,30	7,00	0,00	0,00
	фев 07	7,60	7,30	0,00	0,00
	июл 07	7,90	7,50	0,00	0,00
Глобэкс	дек 06	11,60	11,20	0,00	0,00
	янв 07	12,50	11,50	0,00	0,00
	мар 07	13,20	12,70	0,00	0,00
Агропромкредит	дек 06	10,40	10,00	0,00	0,00
УралВТБ	дек 06	9,20	8,80	0,00	0,00
Северная Казна	дек 06	10,20	9,60	0,00	0,00
	янв 07	10,40	10,00	0,00	0,00
	апр 07	10,80	10,20	0,00	0,00
	июн 07	11,10	10,60	0,00	0,00
Моск.Кред.Банк	мар 07	9,70	9,40	0,00	0,00
	апр 07	9,80	9,50	0,00	0,00
	июл 07	10,10	9,90	0,00	0,00
СКБ	мар 07	12,00	11,50	0,00	0,00
Авангард	дек 06	9,50	8,80	0,00	0,00
	янв 07	9,70	9,00	0,00	0,00
Промсвязьбанк	фев 07	7,80	7,40	0,00	0,00
	мар 07	7,90	7,50	0,00	0,00
	июн 07	8,00	7,80	0,00	0,00
Связь-Банк	янв 07	7,90	7,30	0,00	0,00
	фев 07	8,00	7,50	0,00	0,00
	апр 07	8,40	7,90	0,00	0,00
Судостроительный	дек 06	9,10	8,80	0,00	0,00
	мар 07	9,80	9,40	0,00	0,00
	май 07	10,00	9,50	0,00	0,00
ВБРР	янв 07	7,40	7,00	0,00	0,00
	июл 07	8,20	7,80	0,00	0,00
Экспобанк	дек 06	10,00	9,30	0,00	0,00
	мар 07	10,90	10,30	0,00	0,00
Ютэйр -Лизинг	ноя 06	10,40	10,00	0,00	0,00

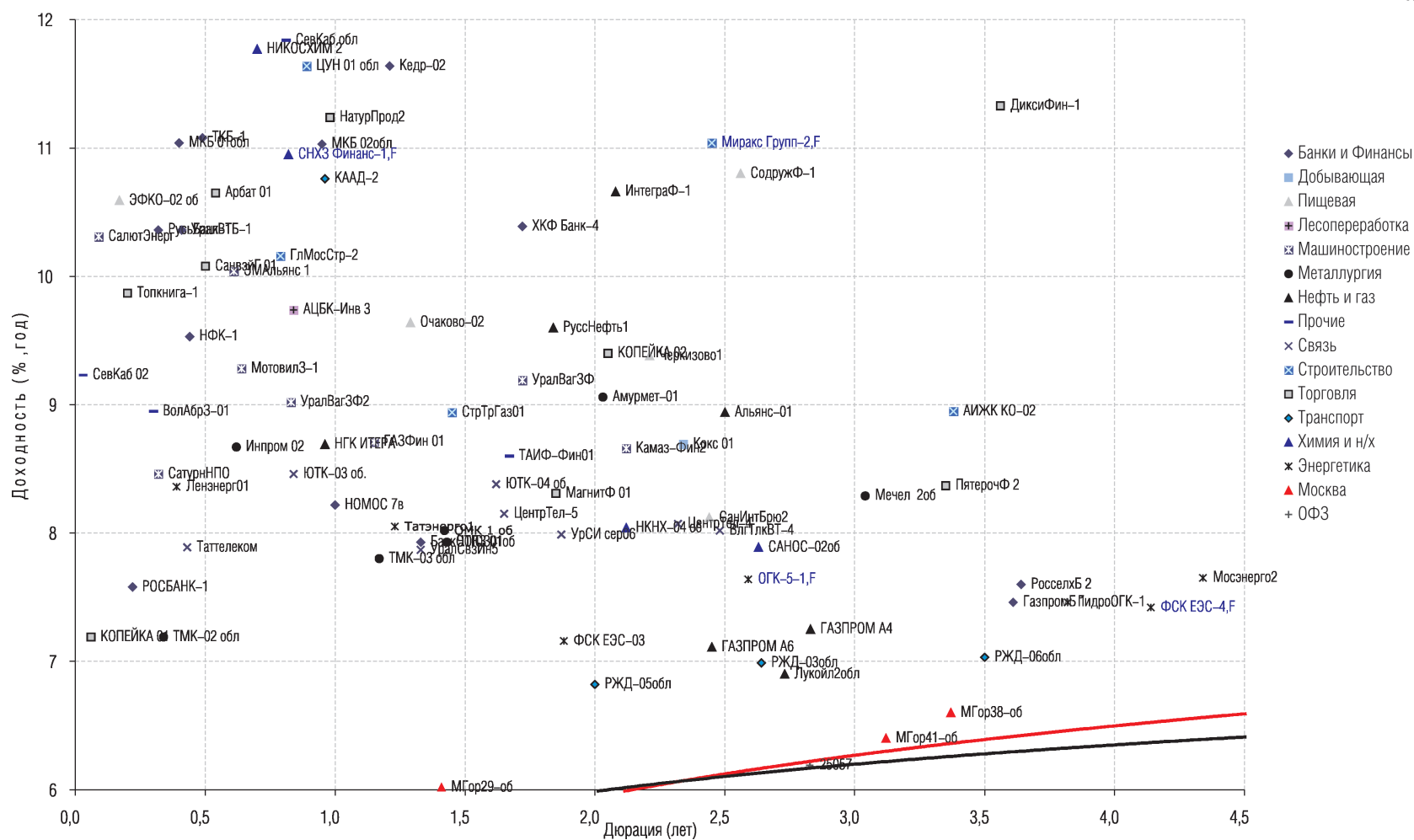
## Вексельный рынок

### Структура вексельных индексов и доходности векселей

Эмитент	1 месяца		3 месяца		6 месяцев		12 месяцев	
	Доля, %	Дох-ть, %	Доля, %	Дох-ть, %	Доля, %	Дох-ть, %	Доля, %	Дох-ть, %
Абсолют Банк	5,0	7,96	5,0	8,66	5,0	8,97	-	-
Авангард	5,0	9,09	-	-	-	-	-	-
Агропромкредит	5,0	10,08	-	-	-	-	-	-
АК Барс	-	-	5,0	7,47	-	-	5,0	8,10
Альфа-Банк	-	-	-	-	10,0	7,52	10,0	7,96
Банк БИН	5,0	9,29	5,0	10,25	5,0	10,75	-	-
БПФ	-	-	-	-	-	-	-	-
ВБРР	-	-	5,0	7,23	5,0	7,48	5,0	7,96
ВТБ	-	-	-	-	15,0	6,69	10,0	6,94
Газпромбанк	10,0	6,65	5,0	6,70	-	-	-	-
Глобэкс	5,0	11,21	5,0	12,32	-	-	-	-
Еврофинанс	-	-	5,0	6,94	-	-	10,0	7,62
Зенит	5,0	6,78	5,0	7,43	-	-	-	-
Импэксбанк	-	-	5,0	6,74	-	-	-	-
МБРР	-	-	-	-	-	-	-	-
МБСПб	-	-	-	-	-	-	5,0	10,87
МДМ-Банк	5,0	6,82	5,0	7,22	10,0	7,53	-	-
МежПромБанк	5,0	8,05	5,0	8,72	-	-	10,0	9,48
Моск.Кред.Банк	-	-	-	-	5,0	9,73	5,0	10,09
Банк Москвы	-	-	-	-	-	-	-	-
Петрокоммерц	10,0	6,70	-	-	5,0	7,38	5,0	7,82
НОМОС-Банк	5,0	6,75	5,0	7,42	10,0	7,67	10,0	8,02
Пробизнесбанк	-	-	5,0	9,35	5,0	9,86	-	-
Промсвязьбанк	-	-	5,0	7,56	-	-	-	-
Росбанк	10,0	6,65	5,0	7,08	-	-	5,0	7,53
Россельхозбанк	-	-	5,0	7,19	10,0	7,40	-	-
Русь-Банк	-	-	-	-	-	-	10,0	10,05
Сбербанк РФ	-	-	-	-	-	-	-	-

## Кривые доходности

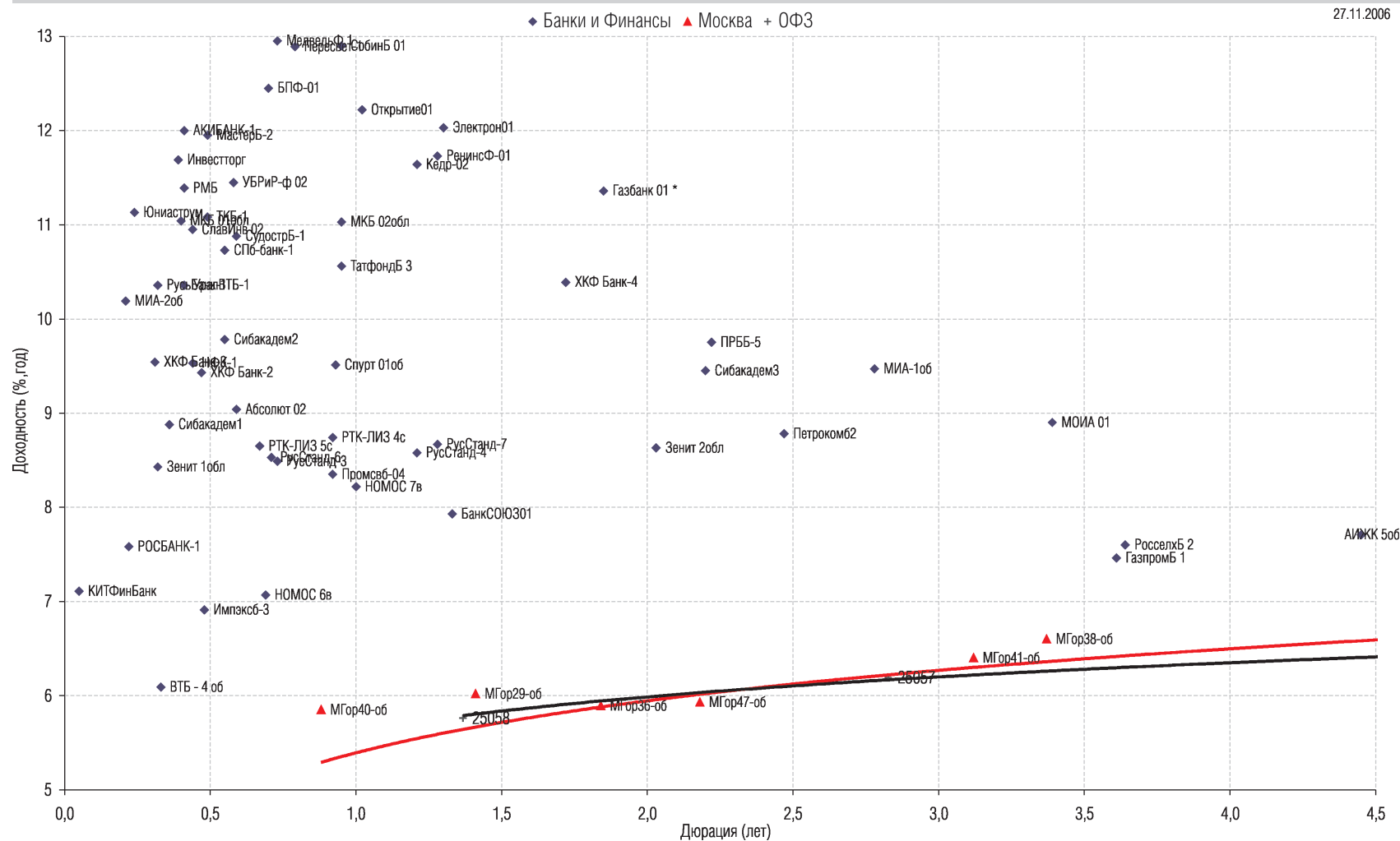
27.11.2006





## Кривые доходности

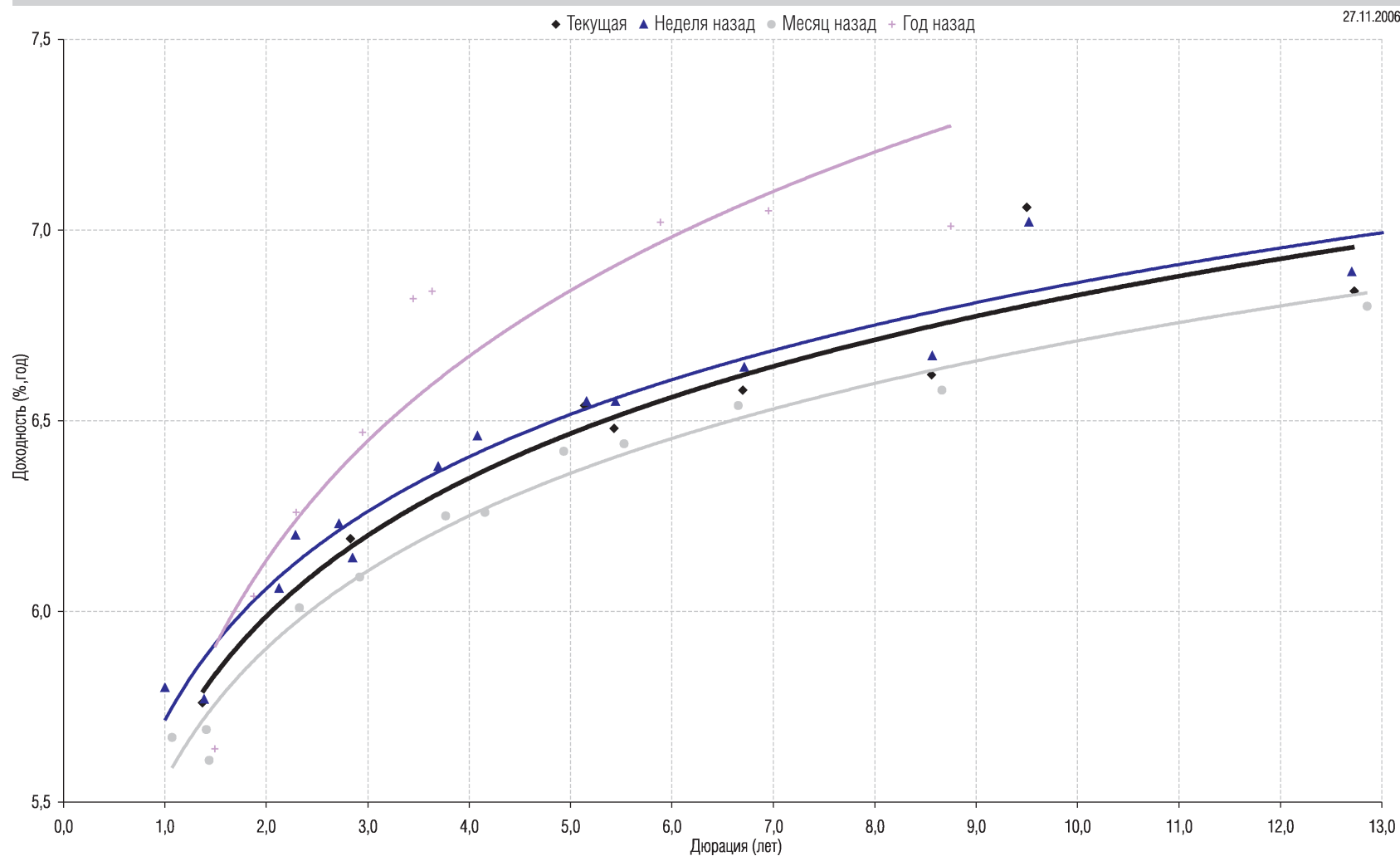
27.11.2006



## 29.11.2006



## Кривые доходности



## ОПЕРАЦИИ С АКЦИЯМИ

### Руководитель департамента:

Павел Ващенко (доб. 335; e-mail: pvaschenko@regnm.ru)

### Клиентское обслуживание:

Владимиров Владимир (доб. 570; e-mail: vladimirov@regnm.ru)

Маргарита Петрова (доб. 333; e-mail: rita\_petrova@regnm.ru)

Янковский Александр (доб. 585; e-mail: java@regnm.ru)

### Трейдеры:

Марина Муминова (доб. 157; e-mail: muminova@regnm.ru),  
(095) 264 4372 (прямой)

Никита Фраш (доб. 137; e-mail: frash@regnm.ru)

Рифат Летфуллин (доб. 504; e-mail: letfullin@regnm.ru)

Орловский Максим (доб. 534; e-mail: orlovskiy@regnm.ru)

## ОПЕРАЦИИ С ВЕКСЕЛЯМИ

Павел Голышев (доб. 303; email: golyshev@regnm.ru)

Виктория Скрыпник (доб. 301; email: vvs@regnm.ru)

Елена Шехурдина (доб. 463; email: lenash@regnm.ru),

Крищенко Богдан (доб. 580; email: valentine@regnm.ru)

## ОПЕРАЦИИ С ОБЛИГАЦИЯМИ

Сергей Гуминский (доб. 433; email: guminskiy@regnm.ru)

Петр Костиков (доб. 471; email: kostikov@regnm.ru)

Игорь Каграмян (доб. 575; email: kia@regnm.ru)

Нестерова Анна (доб. 549; email: nesterova@regnm.ru)

## ОРГАНИЗАЦИЯ ПРОГРАММ ДОЛГОВОГО ФИНАНСИРОВАНИЯ

Олег Дулебенец (доб. 584; e-mail: dulebenets@regnm.ru)

Константин Ковалев (доб. 547; e-mail: kovalev@regnm.ru)

## АНАЛИТИЧЕСКОЕ И ИНФОРМАЦИОННОЕ ОБСЛУЖИВАНИЕ

### Директор по аналитике и информации:

Анатолий Ходоровский (доб. 538; e-mail: khodorovsky@regnm.ru)

### Анализ финансовых рынков (долговой рынок):

Александр Ермак (доб. 405; e-mail: aermak@regnm.ru)

Константин Комиссаров (доб. 428; e-mail: komissarov@regnm.ru)

### Отраслевой и макроэкономический анализ:

Валерий Вайсберг (доб. 143; e-mail: vva@regnm.ru)

Виталий Крюков (e-mail: krukovvv@region.ru)

Виталий Лакеев (e-mail: lakeevvv@region.ru)

## ДОВЕРИТЕЛЬНОЕ УПРАВЛЕНИЕ

Сергей Малышев (доб. 120; email: smalyshv@regnm.ru)

Данила Шевырин (доб. 178; email: she\_dv@regnm.ru)

Группа компаний «РЕГИОН» объединяет динамично развивающиеся компании, оказывающие в совокупности целый спектр услуг на рынке ценных бумаг, в числе которых услуги в сфере брокерской (ООО «БК РЕГИОН»), депозитарной деятельности (ЗАО «ДК РЕГИОН»), доверительного управления ценными бумагами, управления инвестиционными фондами, паевыми инвестиционными фондами и негосударственными пенсионными фондами (ЗАО «РЕГИОН ЭСМ»), а также услуги финансового консультанта на рынке ценных бумаг (ЗАО «РЕГИОН ФК»). Компании группы обладают всеми необходимыми лицензиями для осуществления соответствующих видов деятельности. Профессионализм сотрудников компаний группы подтвержден рейтингами НАУФОР (АА — высокая степень надежности), журнала «Деньги», а также многочисленными опросами участников рынка ценных бумаг, проводимых информационными агентствами АК&М и РосБизнесКонсалтинг, по результатам которых Компания устойчиво занимает ведущие места. Основные причины наших успехов кроются в четком понимании тенденций рынка и чутком отношении к интересам наших клиентов. Если Вам потребуется какая-либо помощь, либо Вы захотите более подробно узнать о спектре оказываемых нами услуг, пожалуйста, свяжитесь с нами.

**Многоканальный телефон: (495) 777 29 64**

**Факс: (495) 975 24 48**

**www.region.ru**

Страницы компании в информационной системе REUTERS: <REGION>

Данный обзор носит исключительно информационный характер и не может рассматриваться как предложение к заключению сделок с компаниями группы «РЕГИОН». Мы не претендуем на полноту и точность изложенной информации. Наши клиенты могут иметь позицию или какой-либо иной интерес в любой сделке прямо или косвенно упомянутой в тексте настоящего обзора. «РЕГИОН» не несет ответственности за любой прямой или косвенный ущерб, наступивший в результате использования информации, изложенной в настоящем обзоре. Любые операции с ценными бумагами, упоминаемыми в настоящем обзоре, могут быть связаны со значительным риском.