

# РЫНОК ОБЛИГАЦИЙ

Бодрин Юрий [research@sviaz-bank.ru](mailto:research@sviaz-bank.ru)  
 Полютов Александр [research@sviaz-bank.ru](mailto:research@sviaz-bank.ru)

## ОСНОВНЫЕ НОВОСТИ

- Банк России разместит на аукционе 7 февраля ОБР 4-го выпуска в объеме 100 млрд. рублей.
- Минфин РФ разместит на аукционе 6 февраля ОФЗ-ПД выпуска 25062 и ОФЗ-АД допвыпуска 46021 на общую сумму 20 млрд. рублей.
- ОАО «МРСК Юга» разместит облигационный заем объемом 3 млрд. рублей путем конвертации выпуска Кубаньэнерго.
- Промсвязьбанк публично разместил субординированные еврооблигации на 100 млн. долларов США. Ставка купона – 12.50 % годовых.
- Банк «Возрождение» планирует разместить второй выпуск облигаций объемом 5 млрд. рублей во второй половине февраля 2008 года.
- ОАО «Банк Москвы» разместит 8 февраля второй выпуск облигаций на 10 млрд. рублей.
- Предельный объем заимствований Москвы в 2008 году составит 117.975 млрд. рублей.
- Fitch подтвердило рейтинг ОРГРЭСБАНКа на уровне «А-», прогноз «Стабильный».
- Fitch повысило рейтинг Банка Жилищного Финансирования, Россия, до уровня «В-», прогноз «Стабильный».
- ЦБ РФ с 4 февраля повышает ставку рефинансирования с 10 % до 10.25 % годовых.

## ЭКОНОМИЧЕСКИЕ ИНДИКАТОРЫ

### Денежный рынок

Показатель	Посл.	Пред.	Нач. мес.	Нач. года
Курс ЦБ USD/RUR	24.4201	24.4262	24.5462	24.5462
Курс ЦБ EUR/RUR	36.3225	36.2900	35.9332	35.9332
Курс EUR/USD	1.4874	1.4857	1.4639	1.4639
Ставка Fed Funds	3.00	3.00	4.25	4.25
Ставка ЕЦБ	4.00	4.00	4.00	4.00

### Остатки на кор/сч ЦБ (млрд. рублей)

	Посл.	Пред.	Нач. мес.	Нач. года
По России	495.7	544.9	801.5	801.5
По Москве	324.4	359.3	576.5	576.5
Депозиты банков	331.0	286.4	270.3	270.3

### Межбанковский рынок и мировые индикаторы

Показатель	Посл.	Пред.	Нач. мес.	Нач. года
Mosprime 6m	6.50	6.45	6.74	6.74
Mibor - 1 день	3.18	3.38	4.16	4.16
Libor 6m USD	3.0162	3.0412	4.5663	4.5663
Индекс EMBI+	276	273	250	250
Индекс EMBI+ Rus	175	171	160	160
Индекс RCBI-c	157.20	157.12	156.67	156.67

### Долговые рынки

Показатель	Посл.	Пред.	Нач. мес.	Нач. года
10Y UST	3.62	3.60	4.03	4.03
Rus'30	5.37	5.38	5.60	5.60
Москва 39	6.67	6.71	6.52	6.52
Газпром А6	6.63	6.63	6.89	6.89
ОФЗ 46018	6.47	6.48	6.47	6.47

### Товарные и фондовые рынки

Показатель	Посл.	Пред.	Нач. мес.	Нач. года
Индекс Dow Jones	12742.46	12650.36	13043.96	13043.96
Индекс РТС	1968.97	1906.97	2296.56	2296.56
Brent Crude (ICE)	89.45	91.85	97.85	97.85
Light Sweet (NYMEX)	88.96	91.75	99.62	99.62
Gold	908.7	922.7	866.4	866.4

## Комментарий по рынку внутренних долгов

Несмотря на положительную динамику мировых фондовых индексов в пятницу, цены большинства рублевых облигаций корпоративного сегмента рынка изменились незначительно. При этом торговая активность на внутреннем долговом рынке была относительно низкой. Таким образом, подводя итоги последнего торгового дня минувшей недели отметить стоит следующие «фишки» - ВТБ-Лизинг Финанс 01 (+3 б.п.), РЖД 05 (+131 б.п.), ФСК ЕЭС 02, 03, 04 и 05 (+19 б.п., +13 б.п., +7 б.п. и +3 б.п. соответственно) и др. На фоне высокой волатильности мировых цен на нефть на товарном рынке, в нефте-газовом сегменте рынка российских облигаций просматривалась нейтрально-негативная динамика котировок. Хуже рынка выглядели рублевые бонды Газпрома А4 (-3 б.п.), Лукойла 02 (-5 б.п.). Ликвидность во втором и третьем эшелонах продолжает оставаться низкой, что, на наш взгляд, свидетельствует о том, что новых идей у участников рынка не появилось, а четковыраженного тренда ожидать не стоит вплоть до появления более явных сигналов.

Под влиянием положительной ценовой динамики, сложившейся в пятницу на мировых торговых площадках, в секторе ОФЗ просматривался плавный рост котировок. Покупки присутствовали практически по всей кривой доходности ОФЗ. Как мы и полагали, наибольшим спросом в последний торговый день минувшей недели пользовались «длинные» федеральные заимствования. Таким образом, по итогам пятничной торговой сессии в плюсе удалось закрыться следующим рублевым госбондам – ОФЗ 46020 (+8 б.п.), ОФЗ 46018 (+7 б.п.), ОФЗ 46021 (+2 б.п.) и др. Как и прежде определенную поддержку котировкам гособлигаций оказал денежный рынок, конъюнктура которого по-прежнему благоприятна. Тем не менее, рост котировок в государственном сегменте рынка в пятницу был незначительным, что, на наш взгляд, свидетельствует о повышенной осторожности участников рынка и об отсутствии у игроков долгосрочных инвестиционных планов.

В пятницу ставки овернайт на рынке МБК оставались низкими. Так, по итогам торговой сессии ставка MIACR по однодневным МБК снизилась до отметки в 2.52 % годовых. Таким образом, изменения по сравнению с показателями предыдущего дня составили порядка 35 б.п. На фоне переизбытка ликвидности в финансовой системе объемы заимствований банков у ЦБ РФ в рамках операции прямого РЕПО практически не изменились. В результате чего, по итогам утреннего аукциона банкам удалось привлечь порядка 0.11 млрд. рублей под ставку 6.02 % годовых. Как и прежде второй аукцион не состоялся в связи с отсутствием заявок. Несмотря на все вышесказанное, мы склонны полагать, что к концу февраля, ставки МБК могут подрасти. Соответствующие изменения в конъюнктуре денежно-кредитного рынка ожидаются нами в связи с растущими объемами предложения ценных бумаг, как на первичном, так и на вторичном рынках со стороны МИНФИНа, правительства Москвы и корпоративных эмитентов. А также с наступлением очередного периода налоговых выплат (в конце февраля) и с отсутствием новых источников ликвидности. Поддержку же денежно-кредитному рынку попытается оказывать ЦБ РФ, объявивший в пятницу, уже после закрытия валютных торгов, о повышении с 4 февраля 2008 г. ставки рефинансирования до 10.25 % годовых с 10.00 % годовых. В результате чего все ключевые ставки денежного рынка, устанавливаемые ЦБ РФ, с сегодняшнего дня будут также увеличены на 0.25 п.п. Кроме того, будут повышены нормативы обязательных резервов по обязательствам кредитных организаций перед физическими лицами в валюте РФ до 4.50 % (с 4.00 %) и по обязательствам перед банками-нерезидентами в валюте Российской Федерации и в иностранной валюте до 5.50 % (с 4.50 %). То, насколько эффективными окажутся меры ЦБ РФ, направленные на сдерживание инфляции и снижение волатильности ставок овернайт на рынке МБК, нам покажет время.

Сегодня на фоне положительной конъюнктуры мировых фондовых индексов в корпоративном сегменте внутреннего долгового рынка рост котировок может продолжиться. В то же время не лишним будет отметить и тот факт, что влияние внешних торговых площадок на конъюнктуру внутреннего долгового рынка постепенно снижается. Инвесторы все большее внимание уделяют денежному рынку и событиям, происходящим внутри страны. Касаясь же сектора госбумаг отметим, что единого тренда здесь, скорее всего, не сложится. В преддверии крупных аукционов ОФЗ 6 февраля не исключена некоторая фиксация позиций. В то же время поддержать котировки федеральных долгов попытается рынок МБК, значительного ухудшения ситуации на котором мы не ожидаем.

## Выпуски рублевых облигаций с наибольшим объемом сделок

Name	IssueSize	MatDate	Last	Change, %	Bid	Ask	YieldTM	DayValue
ОГК-5, 01	5 000 000 000	29.09.2011	99,48	0,18	99,40	99,50	7,98	90521007
Газпром, А4	5 000 000 000	10.02.2010	102,95	-0,03	102,96	103,04	6,75	88299317
Московская обл., 25006	12 000 000 000	19.04.2011	105,85	-0,05	105,60	106,00	7,05	74220080
НПО Сатурн, 03	3 500 000 000	06.06.2014	98,85	0,30	98,30	98,85	10,43	70922030
ГАЗ-Финанс, 01	5 000 000 000	08.02.2011	100,25	0,11	100,30	100,40	0,16	55589205
Иркутская обл., 31006	3 800 000 000	22.11.2012	102,00	0,15	101,80	102,25	8,52	51000000
Челябинский ТПЗ, 01	3 000 000 000	16.06.2010	100,60	0,10	100,55	100,64	7,97	46306461
ЮТК, 03	3 500 000 000	10.10.2009	99,95	0,05	99,51	100,00	8,61	45077270
ХайлендГолдФинанс, 01	750 000 000	02.04.2008	100,47	0,00	100,40	100,50	10,20	43203104
Стройтрансгаз, 01	3 000 000 000	25.06.2008	100,35	0,10	100,25	100,55	8,83	40692090

Источник: QuoteTotal 2

## Торговые идеи

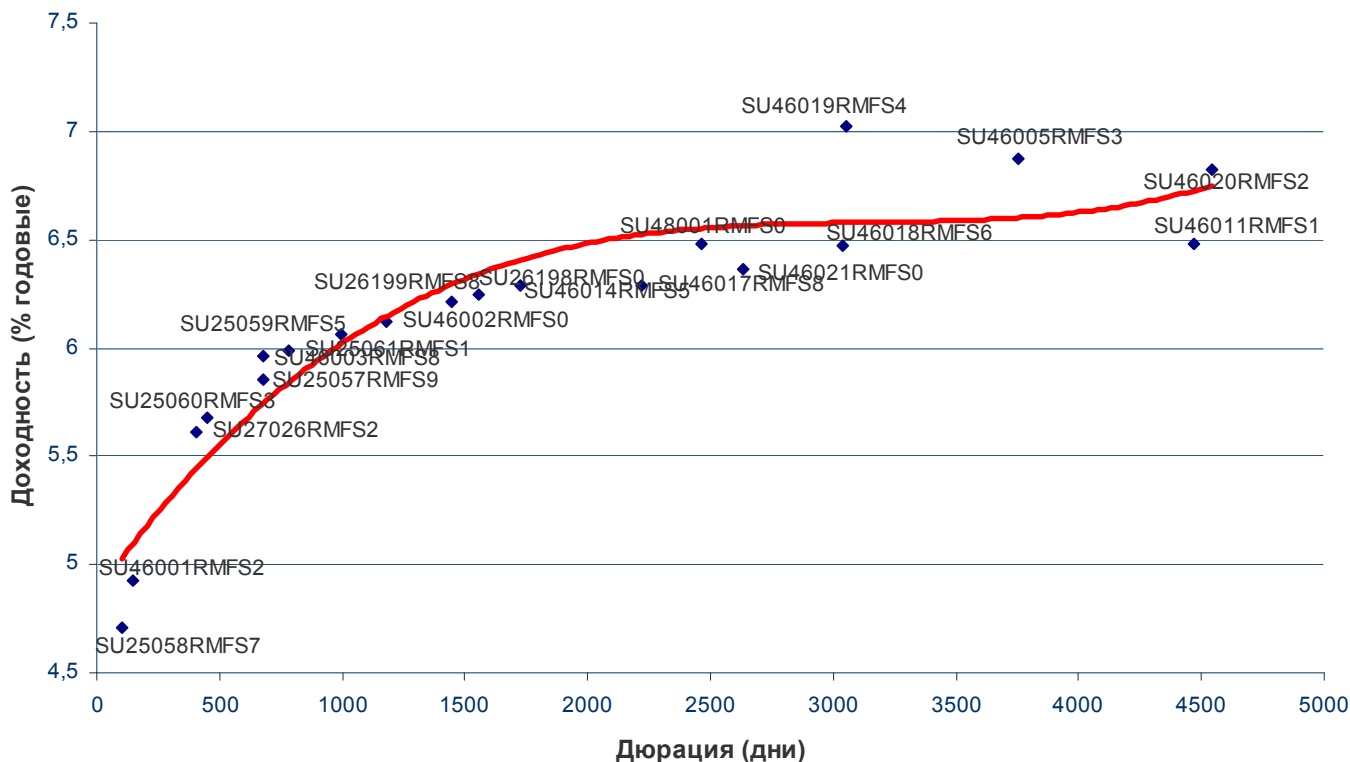
- Рекомендуем ПОКУПАТЬ недооцененные «фишки»;
- Интересными для инвестирования нам кажутся бумаги ВТБ-Лизинг, 1. На наш взгляд, рублевые бонды данного эмитента выглядят недооцененными. Кроме того, существует вероятность того, что в краткосрочной перспективе данный финансовый инструмент войдет в список РЕПО ЦБ РФ;
- Облигации Карусель Финанс, 1 имеют не плохой потенциал ценового роста. Данные прогнозы с нашей стороны в первую очередь связаны с желанием X5 Retail Group реализовать опцион на покупку сети гипермаркетов «Карусель» в первой половине 2008 г. Таким образом, с учетом значительной разницы в текущих доходностях бумаг эмитентов, мы склонны рекомендовать рублевые бонды Карусель Финанс, 1 к ПОКУПКЕ;
- Интересными для инвестирования нам кажутся бумаги Банка Солидарность 02 серии. Несмотря на разрыв договоренностей между владельцем контрольного пакета акций и председателем совета директоров самарского банка Алексеем Титовым и Московским банком реконструкции и развития (МБРР). Мы склоняемся к тому, что текущие ценовые уровни 2-го облигационного выпуска Банка Солидарность выглядят не вполне адекватно. Также отметим, что 29 апреля 2008 г. по данному займу запланирована безотзывная оферта (цена выкупа – 100 % от номинала). Мы полагаем, что вне зависимости от количества бумаг, «принесенных» инвесторами эмитенту в день досрочного выкупа проблем с платежами со стороны Банка Солидарность возникнуть не должно. Таким образом, мы рекомендуем ПОКУПАТЬ рублевые бонды Банка Солидарность 02 серии.

## Итоги торгов государственными рублевыми облигациями

Name	MatDate	Last	Change, %	Bid	Ask	YieldTM	DayValue	Deals
ОФЗ-25058	30.04.2008	100,30	-0,07	100,34	100,35	5,15	247865503	7
ОФЗ-46001	10.09.2008	101,72	-0,08	101,65	101,74	5,20	122054500	3
ОФЗ-25060	29.04.2009	100,33	0,08	100,17	100,33	5,64	1193927	1
ОФЗ-25057	20.01.2010	103,20	0,07	103,00	103,20	5,79	8772000	1
ОФЗ-25061	05.05.2010	100,15	-0,05	99,93	100,15	5,85	5189724	6
ОФЗ-25059	19.01.2011	100,50	-0,45	100,05	100,60	6,05	5025000	1
ОФЗ-26199	11.07.2012	100,17	0,02	100,12	100,17	6,20	21335208	5
ОФЗ-46002	08.08.2012	108,40	0,00	107,55	108,40	6,00	1084	1
ОФЗ-46017	03.08.2016	106,00	0,04	105,70	106,10	6,27	3186	3
ОФЗ-46021	08.08.2018	99,94	0,02	99,90	99,94	6,35	76766361	7
ОФЗ-46014	29.08.2018	108,96	0,94	107,70	107,97	6,03	1089630	1
ОФЗ-46006	18.03.2020	98,03	0,15			3,90	43898253	18
ОФЗ-46018	24.11.2021	110,24	0,07	109,90	110,26	6,47	225456547	17
ОФЗ-46009	02.06.2027	99,71	0,01			3,03	983141	1
ОФЗ-46020	06.02.2036	102,23	0,08	102,15	102,35	6,83	157089611	19

Источник: QuoteTotal 2

### Кривая доходности ОФЗ-ГКО



## Итоги торгов региональными рублевыми облигациями

Name	MatDate	Last	Change, %	Bid	Ask	YieldTM	DayValue	Deals
Белгородская обл., 31001	10.11.2010	100,00	0,81	100,00	100,15	8,64	10093792	4
Волгоградская обл., 26001	11.06.2009	101,74	-1,51	101,60	102,35	8,93	505548	2
Воронежская обл., 31002	18.06.2009	104,50	-0,29	104,40	104,98	8,63	1254000	1
Ивановская обл., 34001	09.11.2010	99,63	-0,02			9,31	4982100	2
Иркутская обл., 31001	17.12.2009	100,04	-0,16	99,71	100,70	8,79	312062	2
Иркутская обл., 31005	26.10.2011	100,30	0,30	100,00	100,60	8,41	31090700	4
Иркутская обл., 31006	22.11.2012	102,00	0,15	101,80	102,25	8,52	51000000	5
Казань, 31003	29.08.2009	100,05	0,30	99,75	100,05	8,16	1097284	5
Казань, 34005	23.12.2008	100,73	0,03	100,65	100,75	8,55	10073000	1
Калмыкия, 31001	24.08.2010	101,84	-0,29			11,12	19350618	1
Калужская обл., 34002	29.08.2011	98,84	-0,16	99,00	99,45	9,24	276696	2
Карелия, 34010	14.04.2011	99,71	-0,19	99,71	100,10	8,22	997	1
Коми, 35007	22.11.2013	104,15	-0,90	104,15	104,15	7,94	29571791	13
Красноярский кр., 34003	01.10.2008	99,55	0,05	99,55	99,75	6,80	99550	1
Курганская обл., 01	17.12.2009	100,00	0,30	99,05	100,00	9,57	658284	3
Ленинградская обл., 26002	05.12.2014	122,75	-3,35		124,50	7,90	9963618	1
Липецк, 25001	14.10.2009	100,00	0,08			7,63	130000000	1
Москва, 25029	05.06.2008	101,20	0,10	101,05	101,35	6,45	1012	1
Москва, 27039	21.07.2014	107,00	0,19	107,00	107,20	6,67	21410000	2
Москва, 32044	24.06.2015	107,00	-0,01	106,80	107,15	6,68	27039747	10
Московская обл., 25004	21.04.2009	105,15	-0,24	105,16	105,40	6,73	15525398	1
Московская обл., 25006	19.04.2011	105,85	-0,05	105,60	106,00	7,05	74220080	12
Московская обл., 26007	16.04.2014	104,80	0,19	104,61	104,95	7,15	10961485	4
Московская обл., 34005	30.03.2010	106,45	0,09	106,40	106,45	6,84	6154410	5
Нижегородская обл., 34003	20.10.2011	100,55	-0,30	100,55	100,65	8,08	3017250	2
Новосибирская обл., 34013	15.12.2009	100,25	-0,25	98,00	100,55	7,80	746863	2
Орехово-Зуево МО, 25001	20.06.2008	100,05	0,00		100,00	11,83	4525131	2
Пензенская обл., 34001	13.10.2009	101,40	0,00	101,25	101,75	8,43	6791300	2
Пензенская обл., 34002	26.11.2010	103,00	0,19	102,70	104,80	8,52	5150000	1
Самарская обл., 25003	11.08.2011	100,80	-0,10	100,80	100,93	7,55	23186016	7
Самарская обл., 25004	20.06.2012	98,00	-0,20	97,70	98,00	7,73	1961966	3
Саха (Якутия), 25006	13.05.2010	102,90	0,00	102,90	103,40	8,37	2572500	1
Саха (Якутия), 35001	11.04.2013	100,50	0,00	100,50	100,82	8,04	2110500	11
Тамбовская обл., 31001	27.09.2008	102,00	0,00			5,00	11040	11
Тульская обл., 31001	28.06.2009	100,60	0,00	100,60	101,00	8,28	3923400	3
Чувашия, 25004	27.03.2009	104,75	-0,19			8,07	13827000	12
Чувашия, 31005	05.06.2011	99,70	0,40		100,10	8,11	598200	2
ЯНАО, 01	03.08.2008	101,50	-0,29			7,15	1015000	1
Ярославль, 31001	17.12.2009	99,47	-0,03	98,70	99,47	9,73	381965	1
Ярославская обл., 34006	19.04.2011	97,79	-0,20	97,79	97,99	8,53	2604605	4
Ярославская обл., 34007	30.03.2010	98,80	-0,10	98,70	98,90	8,41	2768200	2

Источник: QuoteTotal 2



## Итоги торгов корпоративными рублевыми облигациями

Name	MatDate	Last	Change, %	Bid	Ask	YieldTM	DayValue	Deals
АВТОВАЗБАНК, 01	02.04.2010	100,00	0,91	98,80	100,20	12,46	8450992	5
Автомир-Финанс, 01	01.09.2009	100,00	0,15			1,00	10000	1
Агрика, 01	29.09.2009	99,80	0,05	99,50	99,90	13,23	1785130	13
АГроСоюз, 01	21.05.2009	99,90	0,14	99,60	99,90	14,04	300696	2
АИЖК (Горно-Алтайская обл.), 01	13.04.2010	99,60	-4,03			11,95	1996	2
АИЖК, А1	01.12.2008	104,55	1,01			5,97	1045500	1
АИЖК, А7	15.07.2016	98,75	-0,20	98,75	98,95	8,16	1060575	2
АИЖК, А9	15.02.2017	97,68	-0,07	97,69	97,93	8,18	1953	2
АКБ Промсвязьбанк, 05	17.05.2012	97,85	-2,39	97,95	98,05	10,01	9802938	3
АКБ СОЮЗ, 01	24.04.2008	100,17	0,07	100,10	100,20	8,75	7008400	4
АЛАДУШКИН Финанс, 02	23.11.2011	97,25	1,30	96,52	97,25	14,53	598034	5
АЛПИ-Инвест, 01	21.08.2009	97,85	-0,15	97,30	98,40	15,70	2407638	2
Альянс Русский Текстиль, 03	20.10.2009	98,30	0,00	97,10	98,30	16,23	248699	1
АМУРМЕТАЛЛ, 01	26.02.2009	100,01	0,01	100,00	100,25	10,02	48005	1
АМУРМЕТАЛЛ, 02	26.02.2010	99,05	0,00	99,05	99,70	9,89	687407	2
АПК Аркада, 02	20.02.2009	97,85	-1,15	97,01	98,07	17,15	2152150	2
АПК Аркада, 03	31.03.2011	98,80	0,41	98,00	98,80	16,12	256880	1
АПК ОГО, 02	25.02.2009	98,00	-0,38	97,05	98,07	16,17	13720	1
АПК ОГО, 03	09.07.2010	99,50	0,20	99,50	99,60	15,23	203975	4
Аптечная сеть36.6, 01	30.06.2009	98,50	-0,56	98,21	99,00	11,36	25119500	3
Арбат энд Ко, 01	20.06.2008	93,00	-1,06	90,92	94,00	33,46	23250000	2
Арктел-Инвест, 01	17.07.2009	99,70	-0,30			12,71	698	1
АРТУГ, 01	17.12.2008	100,00	-0,04		100,00	13,37	28400000	1
АСПЭК, 01	31.03.2010	95,97	0,00	93,56	96,00	19,88	51824	1
Астон, 01	02.12.2008	99,48	-0,52			14,63	19900000	2
АЦБК-Инвест, 03	14.04.2011	100,10	0,00	100,11		12,02	6006000	1
БАНАНА-МАМА,02	12.08.2010	95,52	0,02	95,50	95,95	17,04	477600	1
Банк Возрождение, 01	03.03.2010	99,50	-0,32	99,50	101,40	9,42	995	1
Банк ВТБ, 04	19.03.2009	99,99	0,08	99,95	100,00	6,40	19998000	1
Банк ВТБ, 06	06.07.2016	99,35	-0,05			7,33	994	1
Банк ЗЕНИТ, 02	16.02.2009	99,60	0,05	99,60	99,74	8,98	398400	1
Банк ЗЕНИТ, 04	06.04.2010	100,00	-0,10	100,03	100,07	8,18	20000000	1
Банк Санкт-Петербург, 01	22.06.2009	100,00	0,00		100,00	9,29	1026000	1
Башкирэнерго, 03	09.03.2011	99,60	0,00	99,50	99,70	8,96	4980000	1
Белон-Финанс, 02	23.02.2012	99,10	0,00	99,25	100,00	10,12	991	1
Бородино-Финанс, 01	16.12.2009	100,02	0,02		100,02	10,65	2000	2
ВАГОНМАШ, 02	15.12.2010	99,05	0,35	98,85	99,49	14,03	1488000	2
ВАО Интурист, 01	21.04.2010	99,45	-0,30	98,75	100,00	9,48	556920	1
Вежа-Инвест, 01	02.03.2010	99,98	-0,02	99,70	99,85	13,05	999600	2
Виват-финанс, 01	20.04.2010	95,95	1,00	93,50	95,95	18,97	69084	1
Волгабурмаш, 01	08.10.2008	99,55	-0,44	99,55	100,00	15,16	31373114	7
ВолгаТелеком, ВТ-3	30.11.2010	101,10	0,05	101,00	102,20	7,98	9142330	3
Восток-Сервис-Фин, 01	10.09.2009	99,67	-0,03	99,67		14,23	13952400	2
ВТБ 24, 01	05.10.2011	100,20	-0,05	100,20	100,35	8,02	1003502	2
ВТБ-Лизинг Финанс, 01	06.11.2014	100,25	0,03	100,15	100,25	8,10	10526250	3
ВТО ЭРКОНПРОДУКТ, 01	10.09.2009	99,50	0,00	99,50	99,50	16,33	1691500	2
Газпром, А4	10.02.2010	102,95	-0,03	102,96	103,04	6,75	88299317	57
Газпром, А6	06.08.2009	100,60	0,00			6,63	2370303	4
Газпром, А7	29.10.2009	100,20	0,00	100,30	100,40	6,77	1002	1
Газпром, А8	27.10.2011	100,10	0,10	100,00	100,10	7,09	7606301	14
Газпромбанк, 01	27.01.2011	98,30	0,51	97,95	98,30	7,90	983	1
Газпромбанк, 02	20.11.2013	99,97	-0,08			6,78	19994000	1

ГАЗ-Финанс, 01	08.02.2011	100,25	0,11	100,30	100,40	0,16	55589205	19
Главстрой-Финанс, 02	17.03.2011	100,30	0,00	100,10	100,50	9,68	200600	1
ГЛОБЭКСБАНК, 01	15.03.2010	99,98	0,13	99,90	99,98	11,25	2396920	5
ГОТЭК, 02	18.06.2009	99,10	0,00	99,00	99,50	13,36	1057397	1
Группа Джей Эф Си, 01	20.10.2011	98,99	0,29	98,70	98,99	10,97	996559	13
Группа ЛСР, 01	20.03.2008	100,20	0,00	100,00	100,30	8,46	5010000	1
Группа Магnezит, 01	18.12.2008	98,30	-0,36	98,30	98,90	10,57	98300	1
Группа НИТОЛ, 02	15.12.2009	99,00	-0,10	99,00	99,15	12,73	23927445	4
Группа Черкизово, 01	31.05.2011	99,90	0,00	95,00	100,00	9,11	5994000	1
ГТ-ТЭЦ Энерго, 03	18.04.2008	99,92	-0,08	99,92	100,18	10,97	4996	1
ГТ-ТЭЦ Энерго, 04	02.09.2009	100,00	1,01	98,00	99,50	10,98	10000	1
ГЭС, 01	20.06.2012	99,64	0,30			8,26	697340	11
ДВТГ-Финанс, 01	03.08.2010	98,50	-0,50			12,74	985	1
Детский мир-Центр, 01	26.05.2015	94,60	0,11	94,30	94,70	9,77	946000	1
Дикая Орхидея, 01	09.04.2009	100,21	-0,28	100,26	100,48	13,07	1002100	2
ДКС ФЖС РБ, 01	24.11.2009	100,05	2,83			12,32	20007991	3
ДОМО-ФИНАНС, 01	14.02.2008	99,89	0,24	99,65	99,89	15,84	283025	7
ЕБРР, 01	12.05.2010	100,15	-0,05	100,00	100,15	2,60	5984145	3
ЕБРР, 02	21.04.2011	99,93	-0,07	99,91	100,00	6,18	14999400	5
ЕБРР, 03	07.09.2011	100,25	0,05	100,00	100,25	4,38	3002503	2
Жилсоципотека-Финанс, 01	22.10.2009	99,95	-0,05			13,65	3101849	17
ЖК-ФИНАНС, 01	24.12.2009	100,00	0,00	100,00	100,45	16,96	4384277	5
Зернокомпания Настюша, 01	18.12.2009	99,90	0,00	99,90	100,20	13,09	2097900	1
Золото Селигдара, 01	28.06.2011	99,65	-0,35	99,50	100,10	15,05	9962500	2
Золото Селигдара, 02	21.12.2011	99,90	0,35		99,92	13,61	109890	1
ИжАвто, 02	09.06.2011	96,10	0,00	95,80	96,10	15,28	2889727	6
ИК Рубин, 01	13.10.2009	100,00	-0,15	100,00	100,30	13,93	200000	1
ИК СТИН-Финанс, 01	01.04.2008	100,14	0,14	99,25	100,14	14,74	97136	1
Инвестторгбанк, 01	14.10.2008	100,10	-0,05			10,39	20020	1
Инком-Лада, 03	10.06.2011	98,30	-0,25	98,30	99,00	12,95	13762000	1
ИНКОМ-Финанс, 01	28.03.2009	99,49	0,28	99,25	99,49	14,54	1284430	8
Инмарко, 01	19.12.2008	100,05	-0,10			12,65	255132	3
ИНПРОМ, 02	15.07.2010	99,20	0,00	98,50	99,25	9,92	992000	1
ИНПРОМ, 03	18.05.2011	99,20	-0,20	98,80	99,20	10,23	495020	3
Интегра Финанс, 01	20.03.2009	99,57	-0,33	99,57	100,00	11,19	4476497	7
Искитимцемент, 02	05.11.2008	100,45	0,05			12,41	211048	3
ИТЕРА ФИНАНС, 01	20.11.2012	100,08	0,08	100,00	100,10	10,58	24014000	7
КамскДол-Ф, 03	04.06.2009	100,68	0,00	100,30	100,68	11,23	328448	7
Карусель Финанс, 01	12.09.2013	100,00	-0,10	100,10	100,20	9,95	6007000	2
КБ ДельтаКредит, 02	30.05.2010	100,00	0,00			7,43	10000000	1
КБ ЛОКО-БАНК, 02	22.04.2008	99,90	0,20			11,52	22375392	2
КБ Солидарность, 02	20.04.2010	96,68	-0,84	96,68	97,99	29,32	967	1
КБК ЧЕРЕМУШКИ, 01	02.03.2009	99,49	1,01	97,11	100,00	17,94	415898	4
КД авиа-Финансы, 01	21.04.2010	100,05	0,00	99,99	100,20	12,93	18509250	1
КИТ Финанс Инвестбанк, 01	18.12.2008	100,10	0,10	100,15	100,25	10,09	3003	1
КИТ Финанс Инвестбанк, 02	23.03.2010	100,05	0,05	100,10	100,25	10,12	320160	1
КМЗ-Финанс, 01	10.06.2010	99,55	-0,05	99,50	100,00	11,02	19908310	8
КМПО-Финанс, 01	16.03.2010	99,05	0,22	98,50	99,50	11,17	9905000	1
Кокс, 01	16.07.2009	99,50	0,10	99,40	99,65	9,54	49750	1
Кокс, 02	15.03.2012	98,95	0,15	98,70	99,05	9,46	20149311	11
Комплекс Финанс, 01	04.02.2010	98,50	-0,76			16,18	2462500	13
Концерн Ижмаш, 02	17.06.2008	100,40	-0,15	100,40	100,92	12,70	100400	1
КРЕДИТ ЕВРОПА БАНК, 01	03.02.2010	99,20	-0,86			9,37	66068700	2
Кубаньэнерго, 01	21.07.2010	99,40	0,04	99,35	99,60	8,40	13120750	2
КуйбышевАзот-Инвест, 02	04.03.2011	99,36	-0,04	99,20	99,40	9,24	9935500	2
Ладья-Финанс, 01	13.09.2012	103,00	2,95			7,91	535600	10
Ленэнерго, 02	27.01.2012	98,93	0,44	95,00	99,90	9,06	421378	3
Ленэнерго, 03	18.04.2012	97,15	-0,15	95,00	98,00	9,03	1943	2



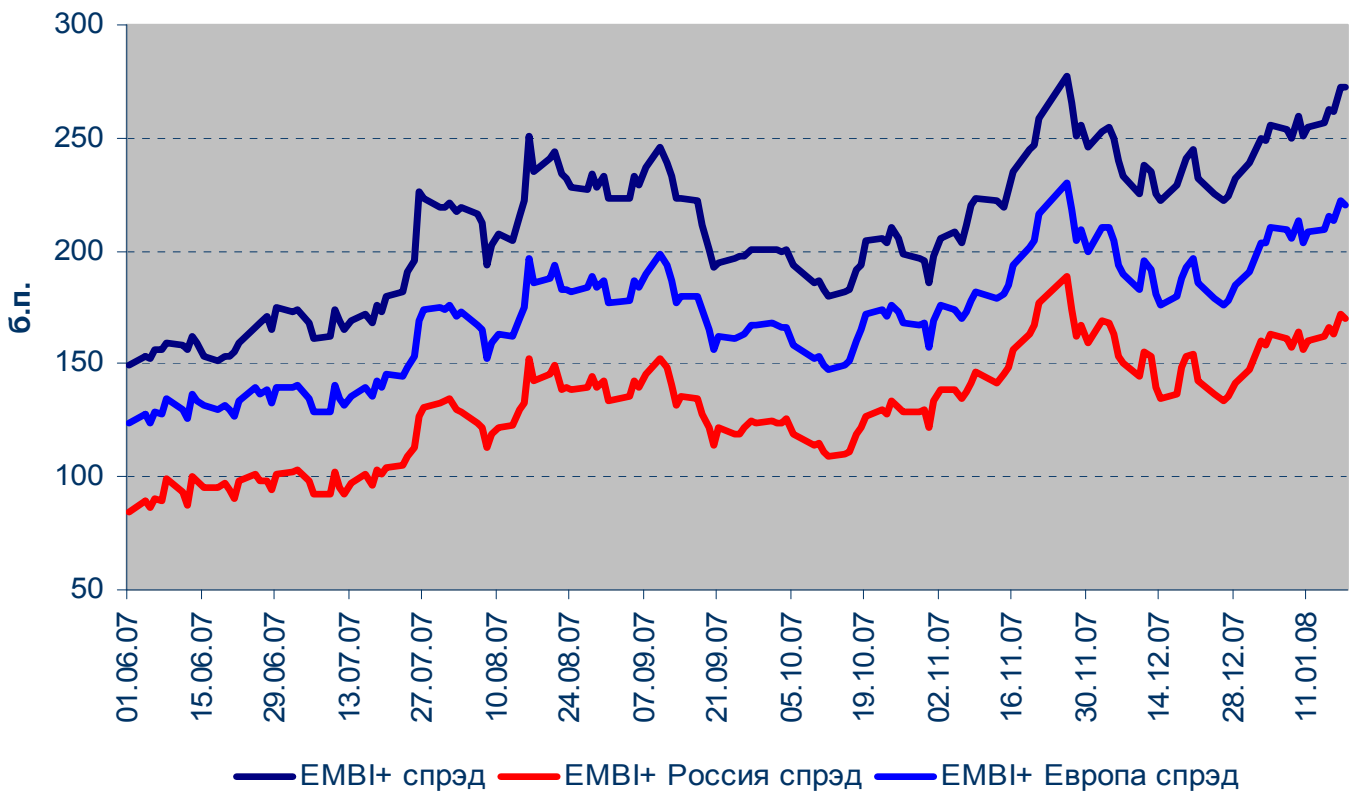
Лизинговая компания УРАЛСИБ, 01	29.12.2010	100,30	0,10	100,10	100,40	11,66	5015000	4
ЛМЗ Свободный сокол, 03	24.05.2011	99,00	-1,00	99,00	100,00	13,26	79200	1
ЛР-Инвест, 01	17.07.2012	103,05	2,91			7,66	623200	10
ЛУКОЙЛ, 02	17.11.2009	100,50	-0,05	100,45	100,54	7,06	16984500	6
ЛУКОЙЛ, 03	08.12.2011	100,02	0,09	99,95	100,10	7,22	8995039	8
ЛУКОЙЛ, 04	05.12.2013	101,32	-0,08	101,32	101,55	7,24	2061711	5
М.видео Финанс, 01	18.11.2009	100,00	0,00			9,70	10000000	1
М.О.Р.Е.-Плаза, 01	03.08.2010	98,70	-0,36			15,41	13916700	4
Магнит Финанс, 01	19.11.2008	100,70	0,25			8,57	2014	1
Марийский НПЗ-Финанс, 01	16.12.2008	98,00	-1,44	98,00	99,60	14,02	5771000	2
Марта Финанс, 01	22.05.2008	98,99	0,26	98,80	98,99	18,96	109816	6
Марта Финанс, 02	06.12.2009	99,75	0,00	99,00	99,75	13,26	33840	3
Марта Финанс, 03	02.08.2011	99,81	-0,02	99,81	99,99	16,54	137773	6
Мастер-Банк, 02	23.05.2008	99,25	-0,84	99,25	100,85	14,41	349375	3
Мастер-Банк, 03	30.11.2011	100,00	0,00	99,00	100,98	11,78	4848000	3
Матрица Финанс, 01	10.12.2008	96,00	0,51	95,60	97,10	17,89	249600	1
Махеев Финанс, 01	03.06.2010	98,00	0,00	97,11	98,00	19,26	19600	1
Медведь-Финанс, 01	01.09.2010	99,10	0,10	99,15	99,35	15,19	1982	2
Метзавод Серова, 01	27.02.2009	97,00	-0,26	96,00	97,15	12,14	5820000	1
Метрострой Инвест, 01	23.09.2011	100,00	0,00			8,61	250000	1
МИА, 02	09.08.2008	99,50	-0,27			9,92	497500	1
МИАН-Девелопмент, 01	02.03.2010	89,00	2,17	87,01	88,99	37,50	890	1
МиГ- Финанс, 02	06.09.2011	99,95	0,05	99,70	99,95	9,43	1139430	1
Миракс Групп, 01	19.08.2008	100,00	-0,99	100,00	100,40	10,75	19196504	2
МИЭЛЬ-ФИНАНС, 01	13.07.2010	99,10	0,10			14,33	2925432	3
Мкапитал, 01	20.08.2009	100,00	0,00		100,00	8,77	501000	11
ММБ, 02	11.02.2009	100,00	0,03	99,97	100,00	6,51	9500000	1
ММК-Трансфинанс, 01	10.07.2008	99,45	-0,12			13,19	994500	11
МОИА, 01	21.12.2010	96,00	0,00			11,16	768	1
МОИА, 03	14.06.2014	97,20	-0,31	96,15	97,95	8,59	20883500	4
Московский КредитБанк, 03	16.06.2010	99,30	-0,65	98,00	100,00	10,60	9930000	1
Москоммерцбанк, 01	10.12.2008	99,98	0,01			9,68	9998	1
Москоммерцбанк, 02	15.02.2011	99,80	-0,20			8,77	4990	1
Мосмарт Финанс, 01	12.04.2012	99,90	0,15	99,55	100,00	11,63	23631375	9
Мособлгаз, 01	17.05.2011	95,00	0,15	94,51	95,00	16,37	513000	3
Мособлгаз-финанс, 02	24.06.2012	96,80	2,76	90,00	97,00	10,64	37236100	8
Мособлтрастинвест, 01	26.09.2009	98,00	1,03	96,30	97,30	11,50	4116000	1
МосОблЭлектроСеть, 01	06.09.2011	99,05	0,15	98,91	99,10	8,53	4443995	4
Мосэнерго, 01	13.09.2011	100,00	-0,54	100,00	100,20	7,67	18360725	5
Мосэнерго, 02	18.02.2016	99,95	0,14	99,86	100,01	7,81	5487255	2
Мотовилихинские заводы, 01	22.01.2009	99,69	0,11	99,40	99,67	9,97	299070	2
МПО Красный Богатырь, 01	11.02.2010	100,00	-0,05			11,08	88996400	3
Нижне-Ленское-Инвест, 01	08.07.2008	99,40	-0,09	99,00	99,40	13,60	504952	1
Нижнесергинский ММЗ, 01	19.05.2008	90,11	-5,15	90,00	97,00	43,50	31539	3
НИКОСХИМ-ИНВЕСТ, 02	20.08.2009	98,00	-0,51	97,70	98,50	13,30	4900000	1
НК АЛЪЯНС, 01	14.09.2011	97,50	-0,51	97,50	98,25	10,90	6192000	2
НМЗ им. Кузьмина, 01	14.02.2010	98,50	2,60	97,75	99,00	13,65	591000	10
Новые Черемушки, 02	22.04.2008	99,85	1,37	99,60	99,85	12,52	19970	1
НОК, 02	22.09.2011	100,05	0,05	100,00	100,98	12,52	12003600	2
НОМОС-БАНК, 07	16.06.2009	100,10	-0,02	100,10	100,20	9,13	3102820	4
НПО Сатурн, 03	06.06.2014	98,85	0,30	98,30	98,85	10,43	70922030	5
ОГК-5, 01	29.09.2011	99,48	0,18	99,40	99,50	7,98	90521007	13
ОЗНА-Финанс, 01	08.12.2009	99,25	0,25			11,70	19850	1
ОМК, 01	12.06.2008	100,41	0,03	100,10	100,39	8,12	502050	1
ОХЗ-Инвест, 01	18.11.2009	100,02	0,02		100,02	12,99	2000	2
ПАВА, 02	21.10.2011	100,00	-0,70			13,07	1007900	2
Патэрсон-Инвест, 01	17.12.2009	99,50	-0,09	99,51	99,65	11,83	1096418	2

Первая Ипотечная Компания, 05	20.05.2008	99,97	-0,08	99,97	100,05	9,68	1049985	2
Первый ипотечный агент АИЖК, 01	15.02.2039	99,53	0,13	99,20	99,53	18,99	11269	2
Пермэнерго, 01	22.05.2012	98,74	0,04		98,75	8,95	543070	1
ПО УОМЗ, 01	10.06.2010	99,00	0,27	98,40	99,50	10,90	574200	2
Промтрактор-Финанс, 01	03.07.2008	100,05	0,05	99,95	100,05	9,25	2001000	2
Промтрактор-Финанс, 02	18.10.2011	101,20	0,05	100,20	101,35	10,20	9895979	8
ПТПА-Финанс, 01	11.11.2009	99,60	-0,70	99,51	100,30	13,41	23431190	4
ПЭБ Лизинг, 01	23.09.2009	100,00	0,10			12,68	832000	4
Радионет, 01	27.08.2008	97,50	-2,99	97,50	100,50	16,82	975	1
Разгуляй-Финанс, 02	27.09.2011	100,09	0,09	100,00	100,09	9,75	750675	2
РАФ, 03	21.09.2008	99,56	-0,09	99,65	99,79	8,05	2987	1
Ренинс Финанс, 01	30.03.2010	99,19	-0,31	99,20	100,00	15,90	297570	1
РЖД, 03	02.12.2009	102,75	-0,34	102,75	103,00	6,82	5225145	2
РЖД, 05	22.01.2009	100,20	1,31	100,16	100,20	6,56	11036016	3
РЖД, 06	10.11.2010	101,00	0,00	100,91	101,10	7,06	21512500	3
РКС, 01	15.04.2009	100,00	0,00	99,96		10,30	6000000	1
РМБ, 01	27.04.2009	99,60	0,00	99,60	99,75	13,01	398400	1
РОСИНТЕР РЕСТОРАНТС, 02	02.07.2008	98,00	-2,00	98,01	99,97	15,89	245000	1
Россельхозбанк, 03	09.02.2017	98,60	0,12	98,35	98,55	8,26	2020800	2
Роствертол, 01	26.05.2009	99,97	0,07			9,52	129961	1
РТК-ЛИЗИНГ, 04	08.04.2008	100,10	0,00	100,05	101,11	8,30	7506250	2
Русский Стандарт, 04	03.03.2008	99,90	-0,05	99,70	99,94	9,51	7920591	7
Русское море, 01	14.06.2012	99,93	0,33	99,75	99,95	10,02	4996500	1
РуссНефть, 01	10.12.2010	88,29	2,19	87,00	88,29	26,68	14774541	20
Русфинанс Банк, 01	02.12.2008	101,15	0,00			6,62	3034500	11
Русфинанс Банк, 02	02.12.2008	98,75	-2,57			9,03	509550	11
Русь-Банк, 02	22.02.2010	98,30	0,04	98,26	98,60	13,14	983000	3
Салаватнефтеоргсинтез, 02	10.11.2009	102,79	0,19	102,37	102,79	8,43	154185	2
Санвэй Груп, 01	03.12.2008	99,80	-0,20	99,40	100,00	11,79	1310374	3
Сахарная Компания, 01	10.11.2009	96,50	-0,31	96,21	96,50	27,88	227740	3
Сахатранснефтегаз, 01	02.12.2009	100,10	0,06	99,93	100,30	11,81	565565	2
СБ-Финанс, 01	18.06.2012	99,50	0,00	99,50	99,95	11,91	199000	1
Северсталь-авто, 02	17.07.2013	98,00	-0,02	97,75	98,05	8,80	35924871	14
СевКабель-Фин, 02	28.11.2008	98,50	-1,50			16,33	98500	1
Седьмой Континент, 02	14.06.2012	98,25	0,00	98,20	98,30	9,37	20640484	7
СЗЛК-Финанс, 01	02.03.2010	99,51	1,54	95,40	99,51	12,73	1950	2
Сибкадемстрой, 01	12.05.2009	98,48	1,42	95,01	98,47	18,88	7130428	2
СибЦем, 01	12.06.2008	100,00	-0,05	99,75	100,15	9,87	200000	1
СИТРОНИКС, 01	21.09.2010	99,70	-0,05	99,70	99,80	10,52	1994000	1
СМАРТС, 03	29.09.2009	99,00	0,35	99,00	99,40	16,26	1358280	5
СНХЗ Финанс, 01	29.09.2009	97,70	0,72	97,25	97,70	14,03	10004495	17
СОРУС КАПИТАЛ, 01	05.11.2009	100,05	-0,44	100,10	100,55	12,47	2501250	1
Стройтрансгаз, 01	25.06.2008	100,35	0,10	100,25	100,55	8,83	40692090	8
Стройтрансгаз, 02	13.07.2012	96,50	0,47	96,30	96,65	9,69	9752279	8
Судостроительный банк, 01	02.07.2009	97,50	-1,12	97,65	98,35	12,15	29250	1
ТАИФ-Финанс, 01	09.09.2010	98,54	0,35	98,40	98,64	11,22	1970800	10
ТатИнк-Финанс, 01	06.02.2008	100,00	0,00			11,03	8000	1
ТатфондБанк, 03	19.05.2009	100,10	-0,25	100,10	100,55	12,16	430455	3
ТГК-10, 01	17.06.2010	99,03	-1,17			8,52	990150	4
ТД КОПЕЙКА, 01	17.06.2008	98,01	-0,62	98,30	99,00	15,78	790341	3
ТД КОПЕЙКА, 02	15.02.2012	93,25	0,25	93,00	93,35	16,76	7465508	16
ТД КОПЕЙКА, 03	15.02.2012	96,00	-0,26	95,59	96,40	11,50	397440	1
ТД Русские масла, 02	29.03.2012	96,05	0,05	95,00	96,00	19,86	1056275	2
ТЕРНА-ФИНАНС, 02	04.11.2011	99,15	0,66	98,00	99,35	13,57	1062580	10
ТехноНИКОЛЬ-Финанс, 01	11.11.2009	99,18	0,17	99,00	99,20	13,33	2981414	5
Техносила-Инвест, 01	26.05.2011	98,80	-0,20	98,80	99,35	14,28	158080	1
ТК Финанс, 01	18.09.2008	100,00	0,00			10,73	1150000	1

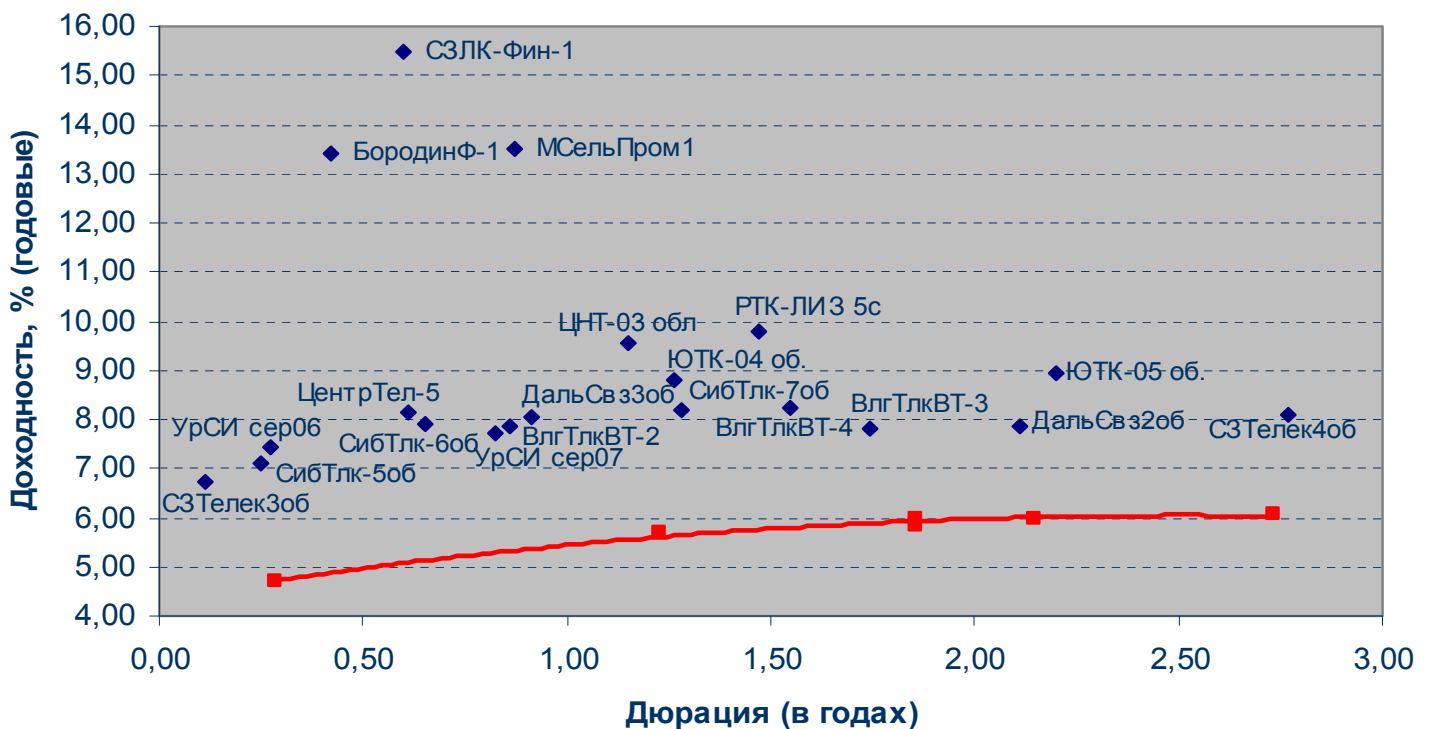
ТКБ, 01	01.06.2009	98,14	-1,76	98,14	99,50	16,06	2355360	1
ТМК, 03	15.02.2011	100,01	0,01	100,08	100,15	7,75	12660200	5
ТОП-КНИГА, 01	05.02.2009	93,96	-0,04			5,75	258390	1
ТРАНСАЭРО-Финансы, 01	05.02.2009	98,00	-0,01			13,21	61727	3
ТрансКредитБанк, 02	12.06.2012	98,35	0,00	98,05	98,35	8,75	9835000	1
Трансмашхолдинг, 02	10.02.2011	99,65	0,00	99,56	99,70	9,16	29895000	6
ТрансФин-М, 01	25.09.2009	100,20	0,20			10,73	1017030	1
ТрансФин-М, 02	10.08.2012	100,00	0,50			10,73	10025510	13
УБРиР-Финанс, 02	02.07.2009	98,42	-0,08	98,40	99,20	14,95	984200	1
Удмуртнефтепродукт, 01	01.09.2008	98,75	-0,05	98,82	99,30	12,26	8947861	8
УК ГидроОГК, 01	29.06.2011	102,00	-0,05	102,00	102,30	7,56	2040	2
Уралвагонзавод-Фин, 02	05.10.2010	100,35	0,00	100,31	100,35	8,16	17060504	5
Уралзавод прецсплавов, 01	10.06.2010	96,55	0,00	96,26	97,00	23,50	125515	9
УралСвязьИн, 05	17.04.2008	100,50	0,05	100,20	100,50	6,75	7836120	2
УралСвязьИн, 07	13.03.2012	100,45	-0,03	100,41	100,55	8,12	10047500	3
Уралэлектромедь, 01	28.02.2012	97,30	-1,72	97,30	99,00	9,93	1946	2
УРСА Банк, 02	12.12.2008	97,65	-0,12	97,50	97,64	10,90	29295000	2
УРСА Банк, 03	04.06.2009	98,50	0,00	95,00	98,24	11,10	5910000	1
УРСА Банк, 05	18.10.2011	95,00	-0,26	94,00	96,00	12,08	5700000	1
УРСА Банк, 07	19.07.2012	93,00	-0,43	92,85	93,00	12,90	31691980	19
Уфаойл-ОПТАН, 01	15.04.2010	99,48	0,58	98,91	99,48	14,89	35478995	2
Уфимское МПО, 02	17.12.2009	99,85	-0,10	99,85	99,99	10,10	4967433	2
Фаэтон-Аэро-Финанс, 01	30.07.2009	100,03	-0,12			9,70	3596539	2
ФинансБизнесГрупп, 01	05.07.2010	100,00	-1,57			10,25	62200000	2
Финансовая компания НЧ, 01	11.10.2011	99,00	-0,95		100,00	12,81	397800	2
ФК Еврокоммерц, 03	18.06.2010	96,00	0,21			14,90	960	1
ФСК ЕЭС, 02	22.06.2010	102,64	0,19	102,37	102,64	7,15	31709360	5
ФСК ЕЭС, 03	12.12.2008	100,30	0,13	100,20	100,29	6,84	21056947	4
ФСК ЕЭС, 04	06.10.2011	100,65	0,07	100,35	100,65	7,22	30084350	6
ФСК ЕЭС, 05	01.12.2009	100,23	0,03	100,15	100,25	7,18	22048000	7
ХайлендГолдФинанс, 01	02.04.2008	100,47	0,00	100,40	100,50	10,20	43203104	4
Ханты-Мансийск СтройРесурс, 01	13.10.2010	99,35	-0,05		99,35	14,02	1391250	11
ХКФ Банк, 04	12.10.2011	99,20	0,00	99,15	99,40	11,62	4960000	1
Хлебозавод-28, 02	09.12.2008	100,00	0,00			12,54	8750000	2
ЦентрТелеком, 04	21.08.2009	108,60	0,00	108,56	108,88	7,96	8790682	4
ЦентрТелеком, 05	30.08.2011	100,00	-0,20	100,12	100,30	8,23	4000000	1
ЦУН, 02	20.01.2010	99,90	0,00			11,46	2047950	1
Челябинский ТПЗ, 01	16.06.2010	100,60	0,10	100,55	100,64	7,97	46306461	11
Челябэнерго, 01	13.05.2010	100,00	-0,15			8,51	12000000	1
ЭйрЮнион, 01	10.11.2009	95,95	0,79	94,65	95,95	16,73	2605451	24
Электроника, 01	13.04.2008	99,77	0,03	99,64	99,95	13,14	2993	1
Элемтэ, 01	08.02.2008	100,02	0,01			13,30	1020000	3
ЮЛК-ФИНАНС, 01	28.04.2010	99,30	-0,21	98,50	99,50	18,36	10160793	5
ЮНИАСТРУМ БАНК, 01	17.02.2009	100,05	-0,05	100,00	100,05	11,24	11884939	9
ЮНИАСТРУМ БАНК, 02	19.04.2010	98,40	0,41	98,40	98,70	13,71	984	1
ЮСКК, 01	01.07.2008	99,20	0,00		100,00	15,54	85312	2
ЮТК, 03	10.10.2009	99,95	0,05	99,51	100,00	8,61	45077270	4
ЮТК, 04	09.12.2009	101,60	-0,20	101,56	101,80	8,97	10154921	6
ЮТК, 05	30.05.2012	97,50	0,00	97,05	97,80	8,94	9750000	1
ЮТэйр-Финанс, 02	10.03.2009	99,87	-0,03	99,88	100,00	11,58	3890206	9
ЮТэйр-Финанс, 03	14.12.2010	98,15	-1,36	98,00	99,40	13,07	12756250	2

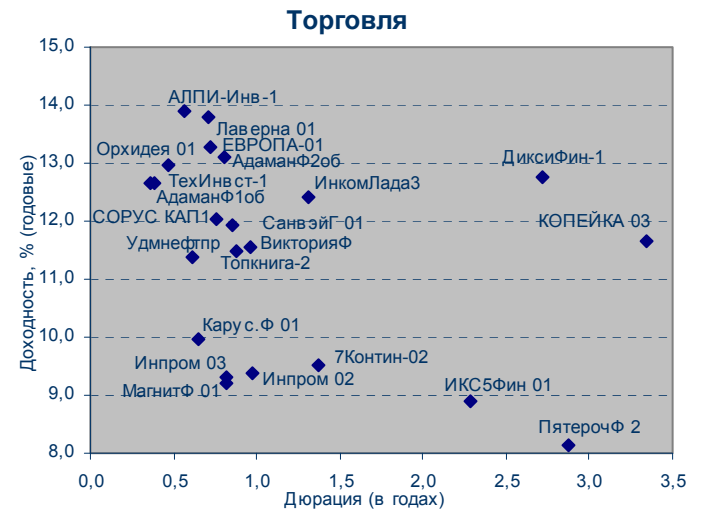
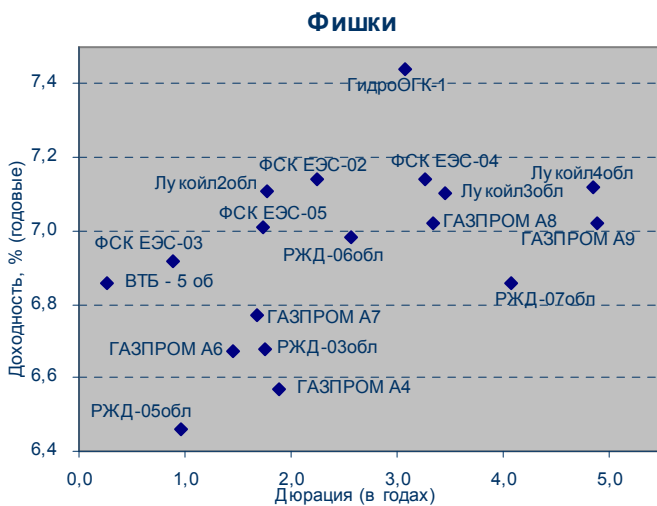
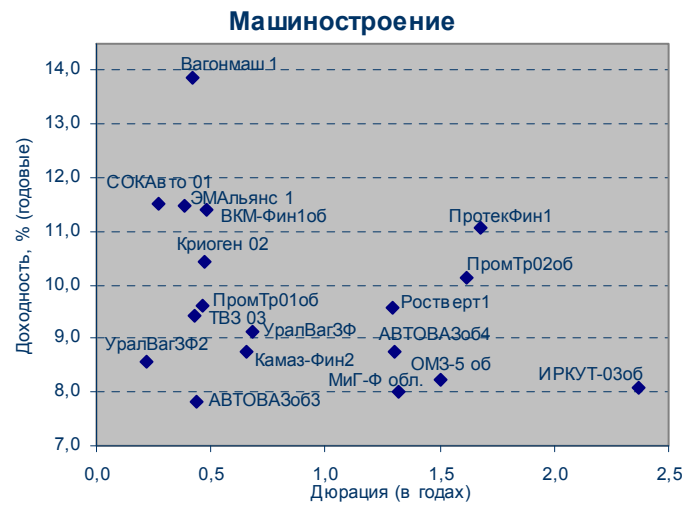
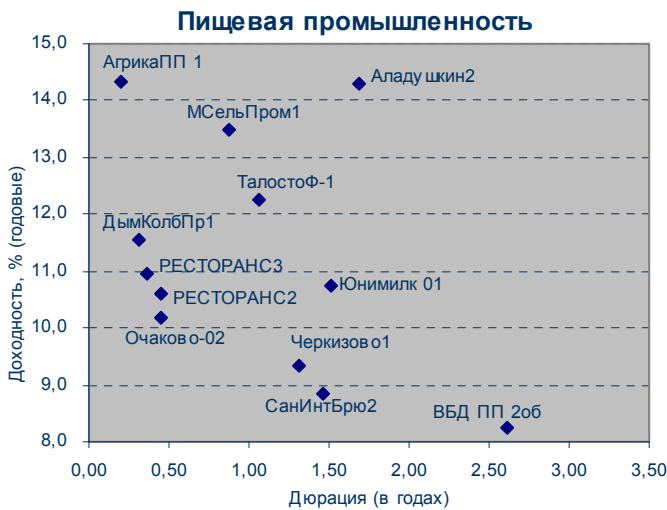
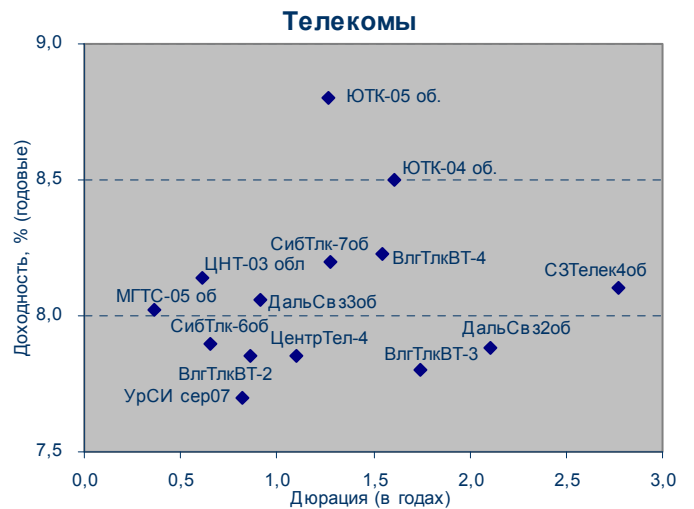
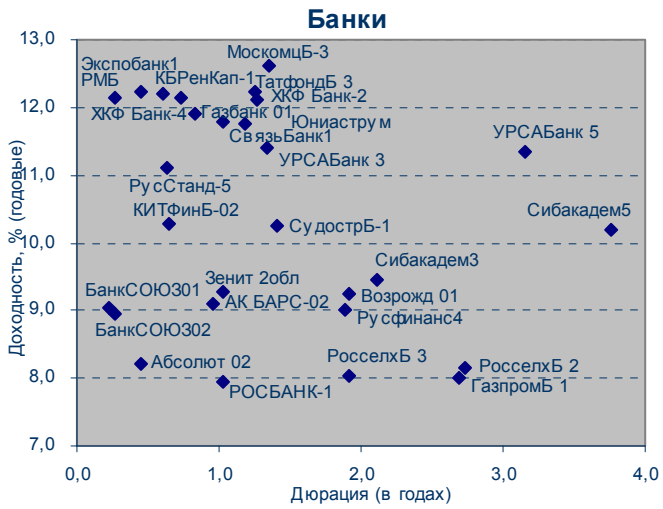
Источник: QuoteTotal 2

### EMBI



### Кривая доходности корпоративных облигаций (организатор/андеррайтер Связь-Банк)



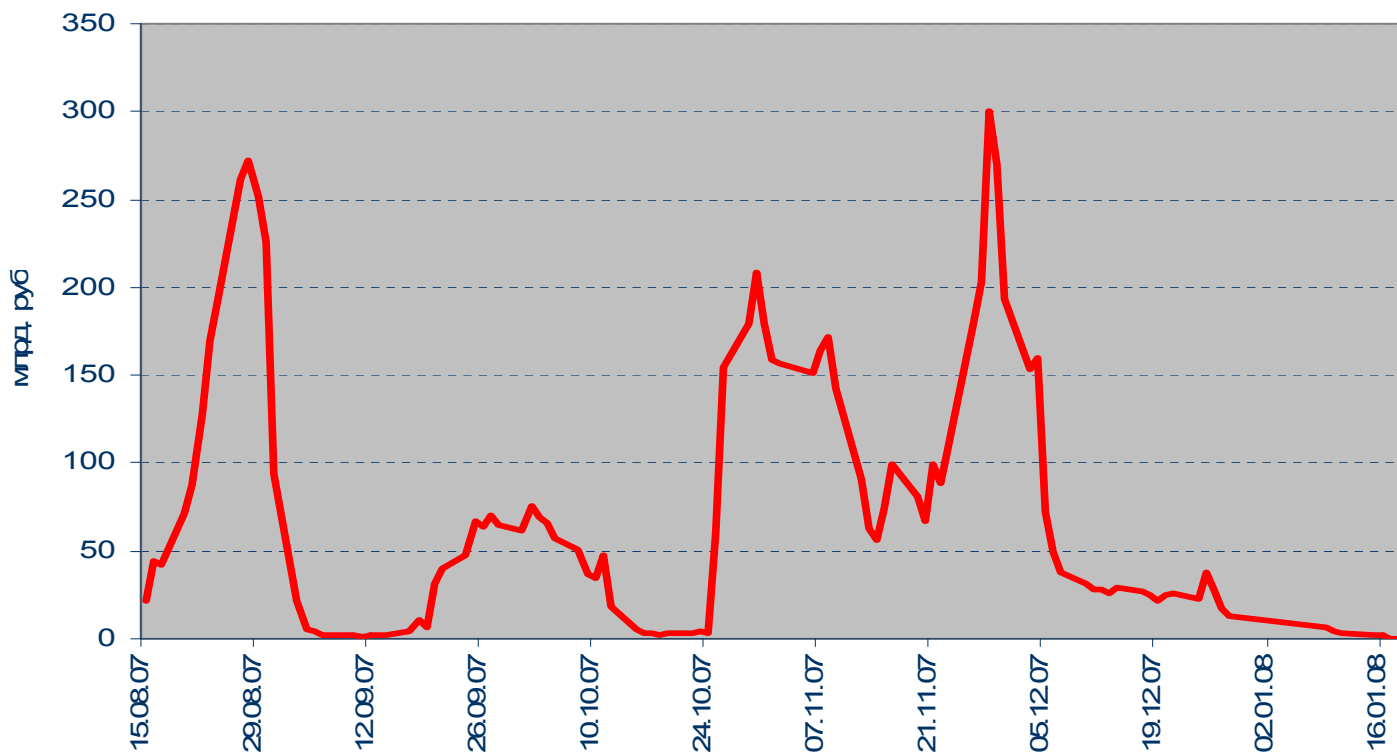


## Денежный рынок

**Задолженность кредитных организаций по ломбардным кредитам на начало операционного дня**

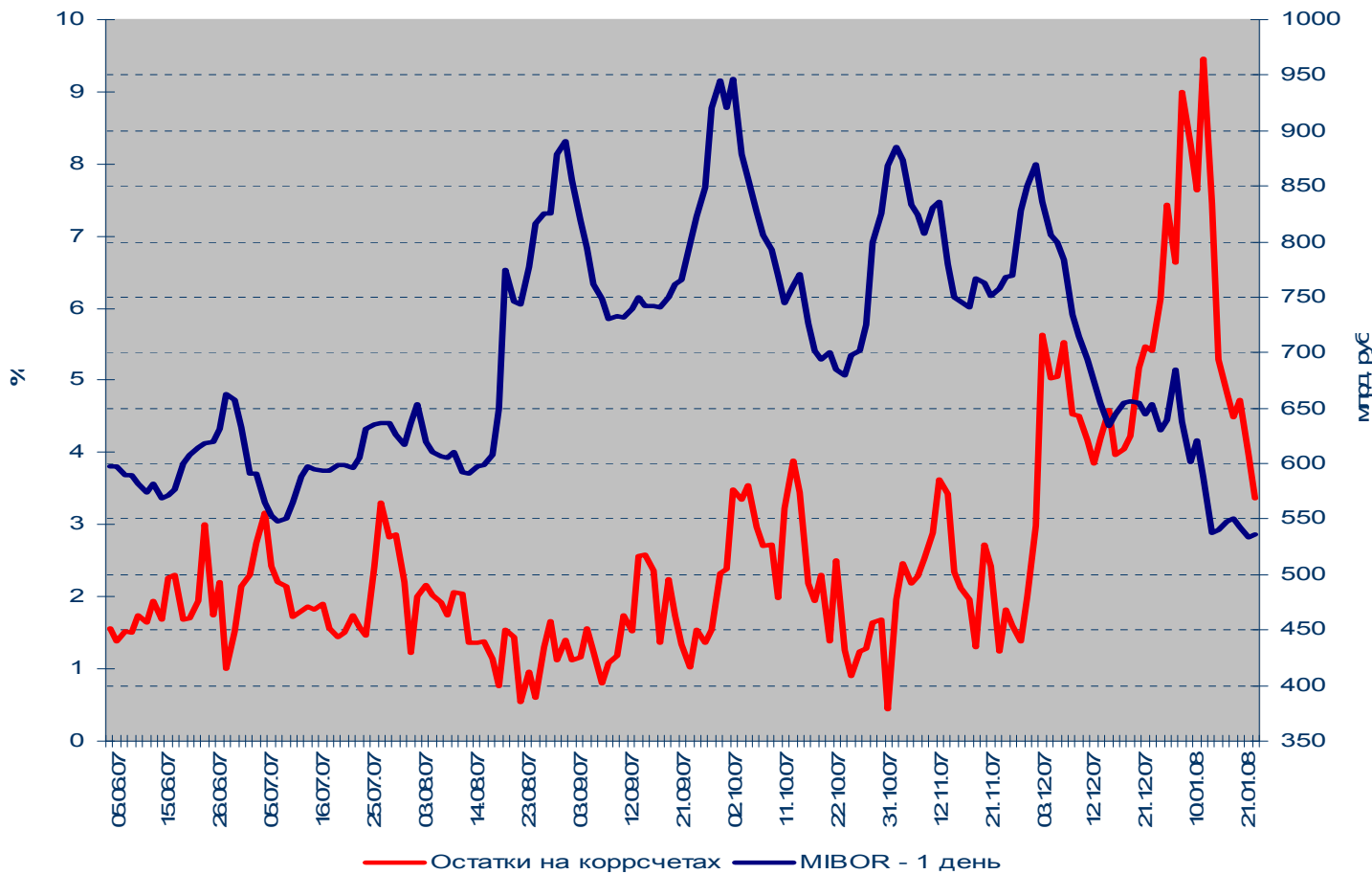


**Итоги аукционов прямого РЕПО**

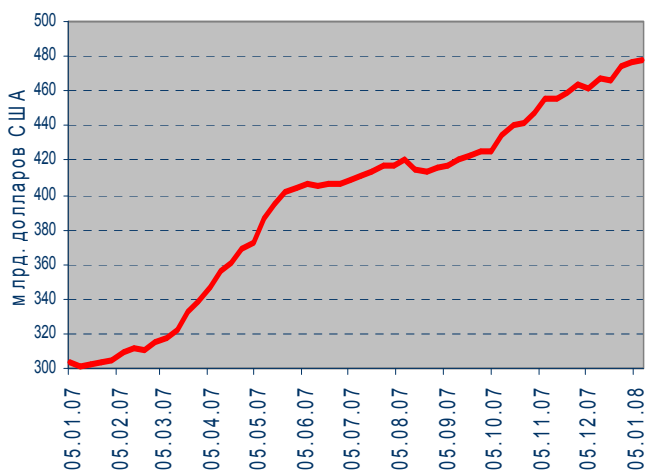




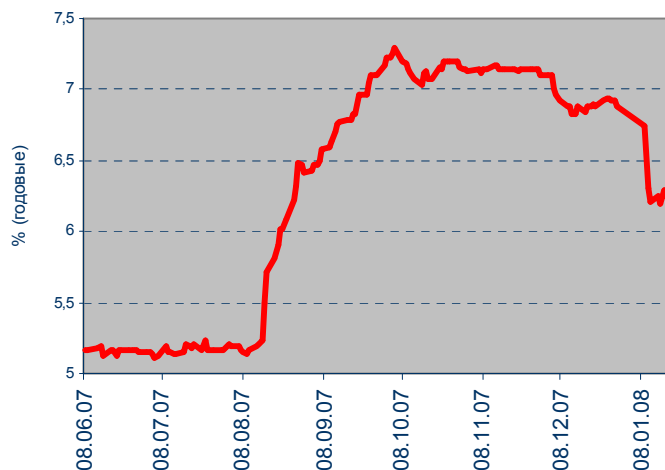
### Остатки средств на коррсчетах банков (Россия) и MIBOR



### Золото-валютные резервы РФ

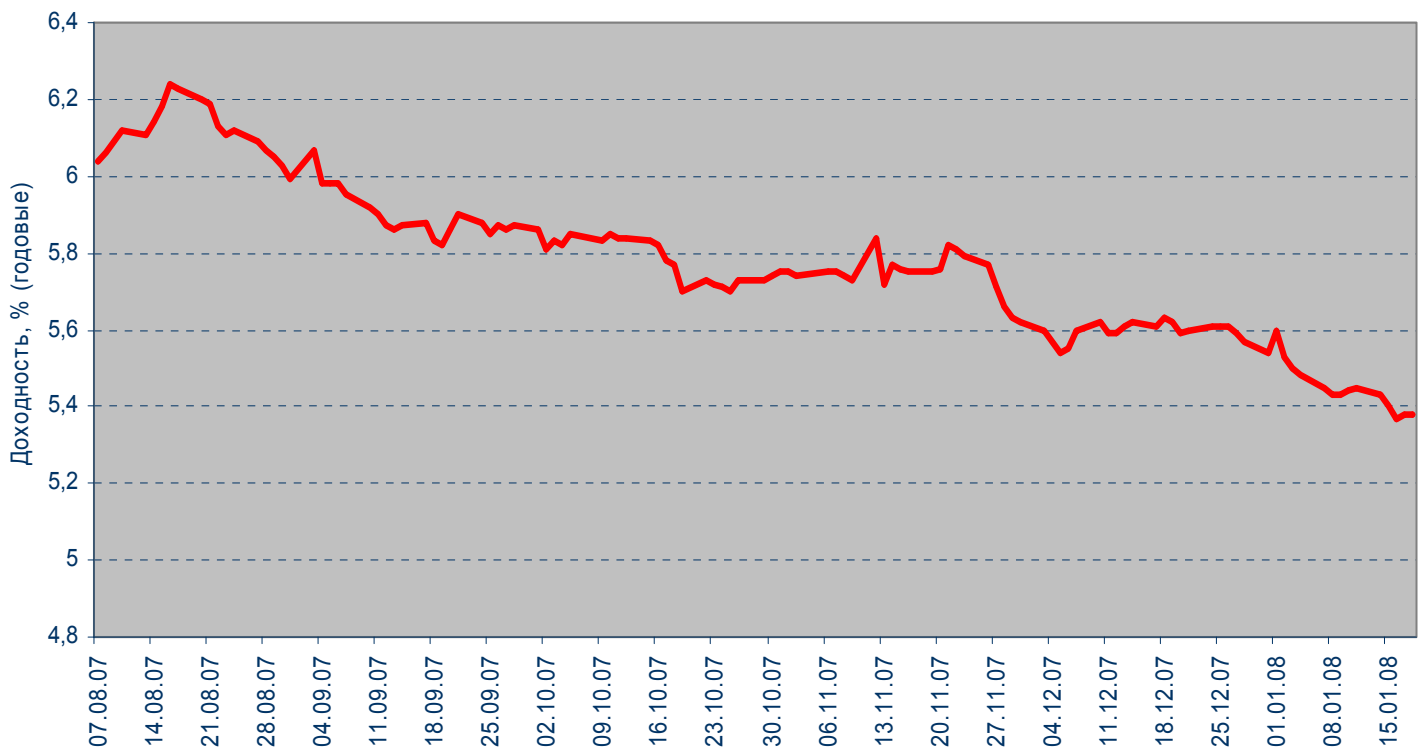


### MOSPRIME 6M

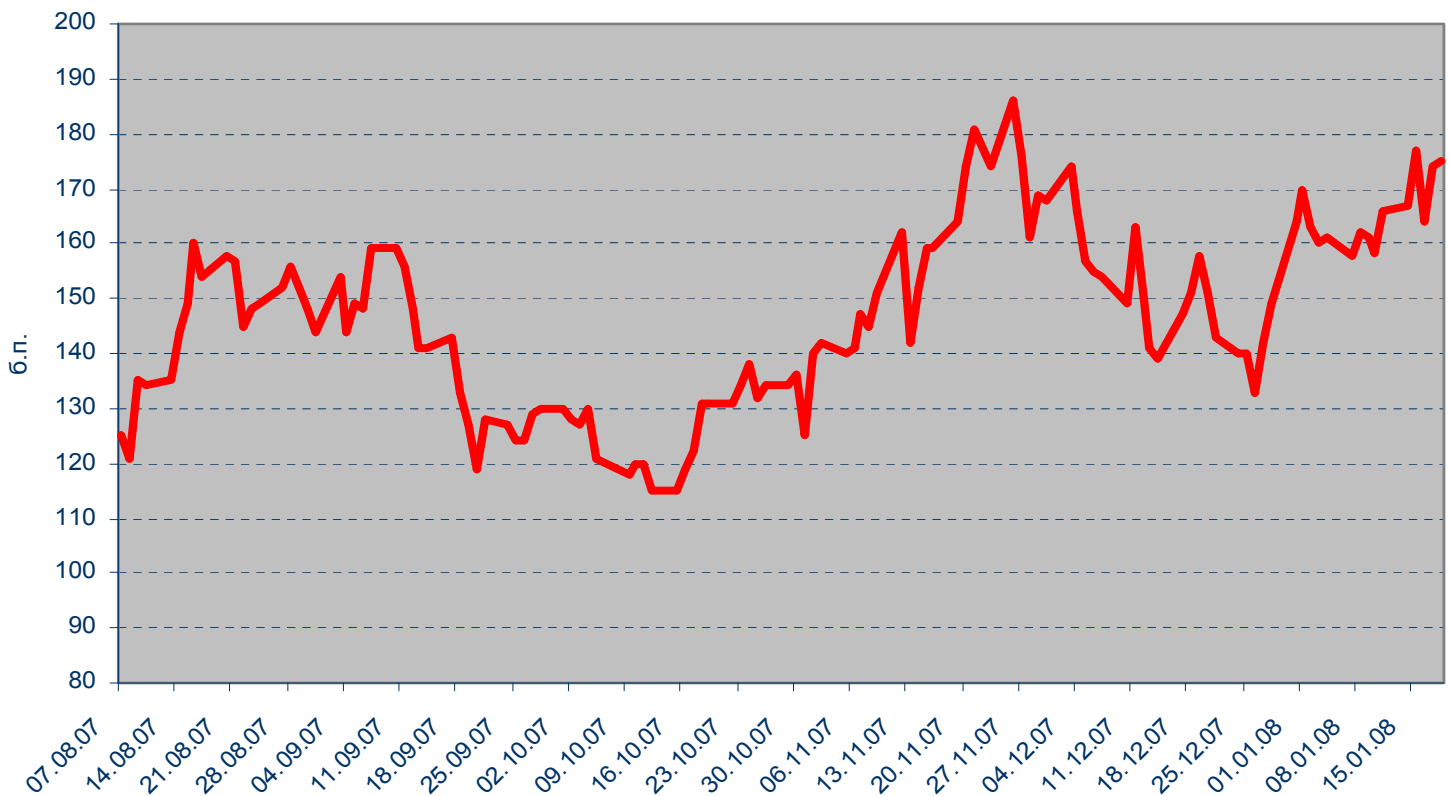


## Рынок еврооблигаций

Динамика Россия, 2030



Спрэд Россия 30 и US Treasures 10



## ВАЖНАЯ ИНФОРМАЦИЯ

Настоящий документ имеет исключительно информационное значение и не может рассматриваться как предложение или побуждение к покупке или продаже ценных бумаг, а также связанные с ними финансовые инструменты. Описания любой компании или компаний, и (или) их ценных бумаг, или рынков, или направлений развития, упомянутых в данном документе, не предполагают полноты их описания. Утверждения относительно прошлых результатов необязательно свидетельствуют о будущих результатах

Несмотря на то, что информация, изложенная в настоящем документе, была собрана из источников, которые АКБ «Связь-Банк» считает надежными, Банк не дает гарантий относительно их точности или полноты. При принятии инвестиционного решения инвесторам следует провести собственный анализ всех рисков, связанных с инвестированием в ценные бумаги. АКБ «Связь-Банк», его руководство, представители и сотрудники не несут ответственности за любой прямой или косвенный ущерб, наступивший в результате использования информации изложенной в настоящем документе.

АКБ «Связь-Банк» и связанные с ним стороны, должностные лица и (или) сотрудники Банка и (или) связанные с ними стороны могут владеть долями капитала компаний или выполнять услуги для одной или большего числа компаний, упомянутых в настоящем документе, и (или) намереваются приобрести такие доли капитала и (или) выполнять либо намереваются выполнять такие услуги в будущем (с учетом внутренних процедур Банка по избежанию конфликтов интересов). АКБ «Связь-Банк» и связанные с ним стороны могут действовать или уже действовали как дилеры с ценными бумагами или другими финансовыми инструментами, указанными в настоящем документе, или ценными бумагами, лежащими в основе таких финансовых инструментов или связанными с вышеуказанными ценными бумагами. Кроме того, АКБ «Связь-Банк» может иметь или уже имел взаимоотношения, или может предоставлять или уже предоставлял финансовые услуг упомянутым компаниям (включая инвестиционные банковские услуги, фондовый рынок и прочее). АКБ «Связь-Банк» может использовать информацию и выводы, представленные в настоящем документе, до его публикации.

Все выраженные оценки и мнения, представленные в настоящем документе, отражают исключительно личное мнение каждого аналитика, частично или полностью отвечающего за содержание данного документа

По вопросам проведения операций с ценными бумагами обращайтесь в отдел клиентского обслуживания: (495) 228-38-06

## КОНТАКТНАЯ ИНФОРМАЦИЯ

ОАО АКБ «Связь-Банк»

125375, г. Москва, ул. Щепкина, д. 40, стр. 1

Тел.: +7(495) 228-36-42

E-mail: [IB@sviaz-bank.ru](mailto:IB@sviaz-bank.ru)

Internet: <http://www.sviaz-bank.ru/>

### Руководство

Автухов Михаил 228-38-01

[IB@sviaz-bank.ru](mailto:IB@sviaz-bank.ru)

Бахшиян Шаген 228-36-42

[IB@sviaz-bank.ru](mailto:IB@sviaz-bank.ru)

### Эмиссия долговых инструментов

Барков Дмитрий 228-36-42 (30-93)

[emission@sviaz-bank.ru](mailto:emission@sviaz-bank.ru)

Смакаев Роберт 228-36-42 (33-37)

[emission@sviaz-bank.ru](mailto:emission@sviaz-bank.ru)

Волгарев Виктор 228-36-42 (30-97)

[emission@sviaz-bank.ru](mailto:emission@sviaz-bank.ru)

Менлиаманова Мирана 228-36-42 (30-23)

[emission@sviaz-bank.ru](mailto:emission@sviaz-bank.ru)

Сухина Юлия 228-36-42 (30-24)

[emission@sviaz-bank.ru](mailto:emission@sviaz-bank.ru)

Кривоногова Юлия 228-36-42 (31-99)

[emission@sviaz-bank.ru](mailto:emission@sviaz-bank.ru)

Сумин Андрей 228-36-42 (31-07)

[emission@sviaz-bank.ru](mailto:emission@sviaz-bank.ru)

### Продажи на финансовых рынках

Сумин Владимир 228-38-06 (30-32)

[sales@sviaz-bank.ru](mailto:sales@sviaz-bank.ru)

Очкин Алексей 228-38-06 (31-01)

[sales@sviaz-bank.ru](mailto:sales@sviaz-bank.ru)

Голубничий Денис 228-38-01 (30-48)

[sales@sviaz-bank.ru](mailto:sales@sviaz-bank.ru)

Дергачев Дмитрий 228-38-01 (30-48)

[sales@sviaz-bank.ru](mailto:sales@sviaz-bank.ru)

Бабаджанов Сухроб 228-38-01 (31-24)

[broker@sviaz-bank.ru](mailto:broker@sviaz-bank.ru)

### Клиентское обслуживание

Хмелева Ольга 228-38-06 (30-77)

[broker@sviaz-bank.ru](mailto:broker@sviaz-bank.ru)

Виноградова Анна 228-38-06 (31-02)

[broker@sviaz-bank.ru](mailto:broker@sviaz-bank.ru)

### Анализ финансовых рынков

Свиридов Станислав 228-38-01 (31-92)

[research@sviaz-bank.ru](mailto:research@sviaz-bank.ru)

Бодрин Юрий 228-38-01 (31-06)

[research@sviaz-bank.ru](mailto:research@sviaz-bank.ru)

Гребцов Максим 228-38-01 (31-88)

[research@sviaz-bank.ru](mailto:research@sviaz-bank.ru)

Полутов Александр 228-38-01 (31-88)

[research@sviaz-bank.ru](mailto:research@sviaz-bank.ru)

### Кредитный анализ

Чердаков Евгений 228-36-42 (30-95)

[CR@sviaz-bank.ru](mailto:CR@sviaz-bank.ru)

Федоткова Елена 980-05-61 (31-05)

[CR@sviaz-bank.ru](mailto:CR@sviaz-bank.ru)

Тарасов Олег 980-05-61 (30-96)

[CR@sviaz-bank.ru](mailto:CR@sviaz-bank.ru)