

Экономические индикаторы

Денежный рынок

Показатель	Посл.	Пред.	Нач. мес.	Нач. года
Курс ЦБ USD/RUR	25.0111	24.9297	24.9493	26.3311
Курс ЦБ EUR/RUR	35.2531	35.3428	35.3457	34.6965
Курс EUR/USD	1.4095	1.4177	1.4167	1.3273
Ставка Fed Funds	4.75	4.75	4.75	5.25
Ставка ЕЦБ	4.00	4.00	4.00	3.50

Остатки на кор/сч ЦБ (млрд. рублей)

Показатель	Посл.	Пред.	Нач. мес.	Нач. года
ТТо России	525.8	542.5	576.1	638.1
ТТо Москве	375.3	389.8	423.3	481.6
Депозиты банков	194.8	188.3	72.2	98.1

Межбанковский рынок и мировые индикаторы

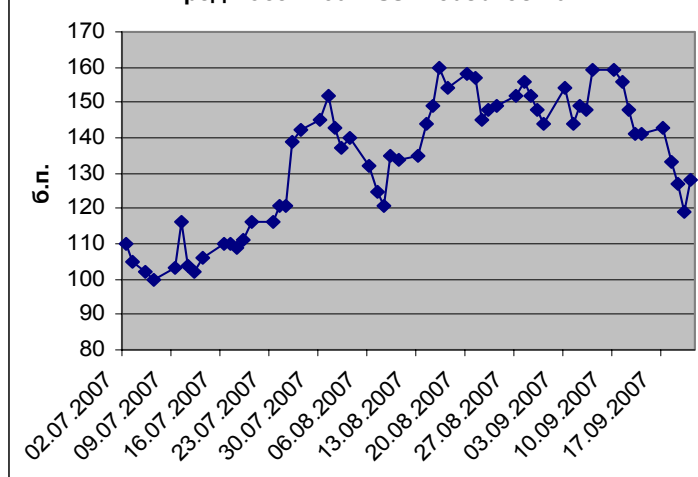
Показатель	Посл.	Пред.	Нач. мес.	Нач. года
Mosprime 6m	7.22	7.22	7.10	5.77
Mibor - 1 день	7.01	7.33	9.17	4.68
Libor 6m USD	5.1781	5.1662	5.1325	5.3669
Индекс EMBI+	201	200	201	171
Индекс EMBI+ Rus	126	124	124	96
Индекс RCBI-c	152.87	152.92	153.00	146.83

Долговые рынки

Показатель	Посл.	Пред.	Нач. мес.	Нач. года
10Y UST	4.52	4.56	4.57	4.66
Rus' 30	5.82	5.83	5.87	5.72
Москва 39	6.52	6.57	6.58	6.67
Газпром А6	6.82	6.97	7.00	6.65
ОФЗ 46018	6.50	6.56	6.57	6.53

Товарные и фондовые рынки

Показатель	Посл.	Пред.	Нач. мес.	Нач. года
Индекс Dow Jones	13974.31	13968.05	13895.63	12459.54
Индекс РТС	2090.08	2092.98	2071.80	1906.32
Brent Crude (ICE)	79.05	77.03	79.16	60.86
Light Sweet (NYMEX)	81.44	79.94	81.66	61.05
Gold	737.8	729.3	742.8	635.2

Спрэд Россия 30 и US Treasures 10


Новостная строка

- ✓ Выплачен 1-й купон по облигациям Ярославской области 2007 года в размере 74 165 000 рублей.
- ✓ Международный аэропорт Шереметьево планирует привлечь 10 млн. долларов США кредитных средств сроком не менее чем на 10 лет по фиксированной ставке 9.0 % годовых.
- ✓ ТНК-ВР разместило 11-летние евробонды на 1.1 млрд. долларов США под доходность – UST + 350 б.п.
- ✓ Standard & Poor's изменило прогноз по рейтингам Банка ТуранАлем (БТА), АО «Евразийский банк» и АО «Страховая компания «Евразия» с «Позитивного» на «Стабильный».
- ✓ ОАО «Московская объединенная энергетическая компания» может объявить в ноябре о выпуске рублевых облигаций на сумму 6 млрд. рублей.
- ✓ Ставка отсечения на аукционе по размещению краткосрочных ОБР 3-го выпуска составила 5.10 % годовых, средневзвешенная ставка – 5.09 % годовых.
- ✓ Выплачен 4-й купон и осуществлено погашение амортизационной части по облигациям Краснодарского края.
- ✓ Банк Англии оставил ключевую процентную ставку на уровне 5.75 % годовых.
- ✓ ЕЦБ оставил все процентные ставки без изменений на уровне 4.00 % годовых.
- ✓ Министр финансов Франции по-прежнему прогнозирует на 2007 год рост ВВП на 2.00 % - 2.50 %.

Комментарий по рынку внутренних долгов

Вчера рынок внутреннего долга отметился разнонаправленными движениями, на фоне невысокой торговой активности. Ставки межбанковских кредитов изменялись в диапазоне 6.0 – 6.5 % годовых. Объем по операциям прямого РЕПО составил порядка 65.4 млрд. рублей. Видно, что в целом ситуация на денежном рынке остается без изменений. Новостой поток вчера также не принес инвесторам новых идей. В итоге предложение превысило спрос в нефте-газовом сегменте корпоративного рынка, а именно в бумагах Газпрома А4, А8 и А9 (-17 б.п., -5 б.п. и -15 б.п. соответственно) и Лукойла 04 (-14 б.п.). В то же время в небольшом плюсе закрылись облигации РЖД 02 и 06 (+1 б.п. каждая) и ФСК ЕЭС 02 и 05 (+29 б.п. и +15 б.п. соответственно) и др. В секторе госбумаг вчера в течение всего дня четко просматривался безыдейный боковик. Тем не менее, стоит отметить, что ближе к закрытию торговой сессии в отдельных ОФЗ появился покупатель. Таким образом, выделить можно следующие госбумаги – ОФЗ 46020 (+5 б.п.), ОФЗ 46018 (+47 б.п.), ОФЗ 25059 (+19 б.п.), ОФЗ 25061 (+7 б.п.) и ОФЗ 25058 (+4 б.п.). В свою очередь, видимых причин данных покупок мы не видим, а потому на дальнейший агрессивный рост котировок в секторе ОФЗ не рассчитываем.

Сегодня на рынке рублевых облигаций, вероятнее всего, сохранится рыночная конъюнктура предыдущих дней. Торговая активность будет оставаться на низком уровне. Ставки МБК сегодня также вряд ли претерпят какие-то сильные изменения и, скорее всего, будут двигаться в диапазоне 5.5 – 7 % годовых еще относительно долгий промежуток времени. Кроме того, несмотря на то, что квартальные налоговые выплаты позади, негативные воспоминания рыночных игроков еще свежи, а потому агрессивных покупок в краткосрочной перспективе ожидать не приходится. Не исключено также, что в течение всего месяца большее внимание инвесторы будут уделять денежному рынку, нежели новостному потоку с внешних торговых площадок. Таким образом, те или иные действия рыночных игроков, осуществленные под давлением новостного фона, вряд ли смогут указать формирование адекватного тренда.

Итоги торгов государственными рублевыми облигациями

Name	MatDate	Last	Change, %	Bid	Ask	YieldTM	DayValue	Deals
ОФЗ-25058	30.04.2008	100,25	0,04	100,25	100,38	5,98	13034500	3
ОФЗ-46001	10.09.2008	102,85	0	102,875	103,244	5,85	513222	1
ОФЗ-25060	29.04.2009	99,6	0	99,4511	99,75	6,21	129293505	11
ОФЗ-25057	20.01.2010	103	0	102,7501	103	6,13	3089	2
ОФЗ-25061	05.05.2010	99,07	0,07	99,01	99,1	6,34	43180032	7
ОФЗ-46003	14.07.2010	108,5	-0,73	108,5	109,0111	6,03	130200	1
ОФЗ-25059	19.01.2011	99,642	0,19	99,601	99,6999	6,37	318728400	4
ОФЗ-26197	05.10.2012	100,2687	-0,2222			2,46	13338568493	4
ОФЗ-26198	02.11.2012	97,4015	-1,47	97,6022	98,698	6,61	12660675	2
ОФЗ-26039	05.03.2016	99,757	-0,002				1524023952	5
ОФЗ-46017	03.08.2016	106,03	0,03	105,06	106,02	6,35	2121	1
ОФЗ-46021	08.08.2018	99,35	-0,23	99,35	99,5432	6,49	9935000	1
ОФЗ-46014	29.08.2018	108,1799	-0,01	107,75	108,1799	6,34	33871574	8
ОФЗ-46019	20.03.2019	59,66	-1,89	60,201	60,8	7,24	2409	3
ОФЗ-46006	18.03.2020	98,029	0,1543			3,9	43898253	18
ОФЗ-46018	24.11.2021	110,57	0,47	110,575	110,5899	6,5	285580585	23
ОФЗ-46011	20.08.2025	88	0		88	6,98	880	1
ОФЗ-46009	02.06.2027	99,71	0,01			3,03	983141	1
ОФЗ-46020	06.02.2036	101,55	0,05	101,5002	101,899	6,89	138495293	6



Итоги торгов региональными рублевыми облигациями

Name	MatDate	Last	Change, %	Bid	Ask	YieldTM	DayValue	Deals
Белгородская обл., 24002	19.10.2011	98,15	-0,05	97,5	98,15	8,7	1117929	2
Брянск, 25002	05.10.2008	101	0,4975			8,24	101000	1
Волгоградская обл., 35001	17.06.2010	102,5	-0,04	101,51	102,5	8,43	3075000	1
Воронежская обл., 34001	27.06.2011	104,7	-4,85	100	104,7	7,9	5813991	3
Клинский р-н, 25003	25.08.2010	97,2	-0,05	97	97,2	10,63	1069600	3
Коми, 24005	24.12.2007	101,05	-0,09	101,05	101,24	8,42	92966	1
Коми, 35007	22.11.2013	109	4,76	103	108	7	12044500	1
Костромская обл., 31004	11.03.2008	101	-0,16	100,68	101	8,9	14912650	2
Красноярский кр., 34003	01.10.2008	98,85	-0,15	98,5	98,95	7,35	3165160	17
Ленинградская обл., 26002	05.12.2014	128,5	-5,17	123,41	128	7,12	16632189	19
Липецк, 25001	14.10.2009	100	0			7,64	1000000	10
Липецкая обл., 25005	15.07.2010	99,3	1,17	97,6	99,8	7,51	1489500	1
Москва, 25029	05.06.2008	101,4	-2,03	101,4	104	7,94	101400	1
Москва, 25043	17.05.2008	100,7	-4,0038			9,14	1007	1
Москва, 27039	21.07.2014	108,75	0,23	108,36	108,74	6,52	5435000	2
Москва, 27041	30.07.2010	106,13	-0,07	105,2	106,14	6,31	2123	2
Москва, 32044	24.06.2015	108,3	0,12	108,3	108,5	6,62	10891750	4
Московская обл., 25004	21.04.2009	106,9	0	106,35	106,9	6,43	104134	3
Московская обл., 26007	16.04.2014	102,95	0,18	102,7	103,19	7,56	51531032	4
Московская обл., 34005	30.03.2010	106,6	0,09	106,23	106,6	7,19	4111845	3
Нижегородская обл., 34002	02.11.2008	101,4	0,1	101,31	101,5	7,49	1622400	1
Орехово-Зуево МО, 25001	20.06.2008	101,26	0,0593			10,05	20249000	2
Самарская обл., 25002	09.09.2010	98,62	-0,03	98,15	98,62	7,55	20653054	3
Самарская обл., 25003	11.08.2011	100,79	-0,06	100,79	101,03	7,57	2660280	3
Самарская обл., 25004	20.06.2012	98,5	-0,1	97,9	98,75	7,56	39190750	5
Саха (Якутия), 25003	17.06.2008	102,5	0,69	101,67	102,75	8,56	1399944	4
Саха (Якутия), 25006	13.05.2010	104,5	0,34	104	105	7,77	5252720	10
Саха (Якутия), 35002	17.04.2014	100,13	0,3	99,9	100,13	8	1001	1
Тамбовская обл., 31001	27.09.2008	100,5	0			7,69	1005	1
Томск, 34001	20.05.2010	97,85	-0,03	97,57	98	10,63	1467750	1
Томская обл., 31018	13.10.2007	100,04	-0,01			8,48	3001200	1
Тульская обл., 31001	28.06.2009	100,8	-0,05	100,8	101,5	8,24	1411200	2
Уфа, 25004	03.06.2008	101,6	0,79	99,09	101,75	7,63	10237740	2
Хабаровский край, 31006	24.11.2009	100,45	0,54	99,51	100,25	7,13	291305	1
Чебоксары, 25002	20.07.2009	98,8	-0,7	98,3	100,2	10,07	9885000	2
Чувашия, 25004	27.03.2009	106	-0,2728			8,11	40752136	4
Ярославская обл., 31004	26.05.2009	104,35	-0,38	103,02	104,49	7,47	84524	1
Ярославская обл., 34006	19.04.2011	98,84	0,24	98,55	98,84	7,95	177912	2
Ярославская обл., 34007	30.03.2010	99,36	0,01	99,23	99,5	8,18	12066155	8

Итоги торгов корпоративными рублевыми облигациями

Name	MatDate	Last	Change, %	Bid	Ask	YieldTM	DayValue	Deals
Авиакомпания Сибирь, 01	17.07.2012	96	-3,9	96	100	14,64	4320000	2
АВТОВАЗБАНК, 01	02.04.2010	97,5	-1,5152			17,91	3613570,6	5
Автомир-Финанс, 01	01.09.2009	99,85	-0,3195			16,6	999498,5	1
Автомир-Финанс, 02	23.06.2010	97	0	96,8	97,75	13,9	3880000	2
Агрика, 01	29.09.2009	99,49	0,05		99	13,31	1994775	2
Агрохолдинг-Финанс, 01	24.07.2009	98,65	1,07	96	99,79	15,4	3038412	2
Адамант-Финанс, 01	05.06.2008	99,4	1,42	99	100	13,41	512904	11
АИЖК (Горно-Алтайская обл.), 01	13.04.2010	99	-1,9802			12,22	10875120	2
АИЖК, АЗ	15.10.2010	102,75	0	102,75	104,6	7,97	1076820	1
АИЖК, А6	15.07.2014	98,94	0,04	98,5	98,94	7,85	976538	1
АИЖК, А7	15.07.2016	100,04	0,14	99,91	100	7,9	7000505	4
АИЖК, А8	15.06.2018	99,73	0,01	99,72	99,99	7,9	897570	1
АИЖК, А9	15.02.2017	98,82	-0,18	99	99,05	7,93	3958	4
АиФ–МедиаПресса-Фин, 01	17.06.2009	99	0	99	99,05	17,23	11129340	6
АК БАРС Банк, 02	22.01.2009	98,82	-0,17	97,01	98,9	9,16	9991920	2
АКБ Связь-Банк, 01	21.04.2011	96,3	-1,73	96,3	97,89	12,04	1943	2
АКБ СОЮЗ, 01	24.04.2008	100,3	0,15	99,5	100,3	8,97	1053025	2
АКБ Спурт, 02	31.05.2012	98	0,41	97,6	98	14,61	490000	1
Алмазный дом Грэйс, 01	07.06.2012	100	0			13,91	550000	2
Альянс Русский Текстиль, 03	20.10.2009	100	0	99,95	100	12,03	5580407	6
АМУРМЕТАЛЛ, 01	26.02.2009	98,2	-1,8	98,2	99,2	11,52	16405056	3
АПК Аркада, 01	28.06.2008	98,51	0,52	98,61	99,97	16,39	34676	1
АПК Аркада, 02	20.02.2009	98,69	0,01	98,02	98,69	15,16	1518476	3
АПК Аркада, 03	31.03.2011	98,9	-0,05	97,12	98,2	15,43	20116759	14
АПК ОГО, 02	25.02.2009	98	0,51	98	99	15,4	7130000	4
АПК ОГО, 03	09.07.2010	98	-0,51	97,9	99,48	17,01	19188805	25
Балтика, 01	20.11.2007	100	-0,1498			8,82	1449000	1
Банана-Мама, 01	23.10.2009	99,8	0,81	99,8	99,85	14,86	1294406	3
БАНАНА-МАМА,02	12.08.2010	95,25	-0,47	94,85	95,45	16,06	10205966	14
Банк Возрождение, 01	03.03.2010	100,5	0,01	99,25	101,5	8,9	60300	1
Банк ВТБ, 04	19.03.2009	100	0			6,39	1000	1
Банк ВТБ, 06	06.07.2016	100,3	0,3			5,51	26063300	5
Банк ЖилФинанс, 01	19.12.2008	99,89	-0,11			9,92	3752867,3	1
Банк ЗЕНИТ, 02	16.02.2009	98,05	-1,46	97,5	98,05	10,17	294150	1
Банк ЗЕНИТ, 03	09.11.2011	99,9	0,05	99,66	99,9	9,39	9990000	3
Банк Петрокоммерц, 02	31.08.2009	98	-1	97	99	9,9	14700000	2
Банк СЕВЕРНАЯ КАЗНА, 01	01.10.2009	99,7	0	99,6	99,7	10,46	1562512	2
Башкирэнерго, 03	09.03.2011	99,94	-0,06	98	99,95	8,61	61963	1
БЕЛАЗКОМПЛЕКТ ПЛЮС, 01	22.10.2009	95	1,06	94,51	96,5	23,87	333468	4
Белон-Финанс, 02	23.02.2012	98,89	-0,11	98,02	98,89	10,14	989	1
ВАГОНМАШ, 01	19.06.2008	102,49	0,98	100	102,5	9,96	4100	1
ВБД ПП, 02	15.12.2010	100,5	0,5	100,5	101,6	9	2291595	5
Виват-финанс, 01	20.04.2010	96	1,05	94,5	96	16,94	667520	4
Виктория-Финанс, 01	29.01.2009	98,25	0,61	97,8	101,75	12,19	5598176	6
Виктория-Финанс, 02	16.02.2010	96,4	0,16	96,15	98,11	13,08	347016	2
ВКМ-Финанс, 01	04.06.2008	98	0	98,11	98,9	13,33	555660	1
ВМУ-Финанс, 01	22.12.2009	99	-0,52	99,2	99,4	16,06	990000	1

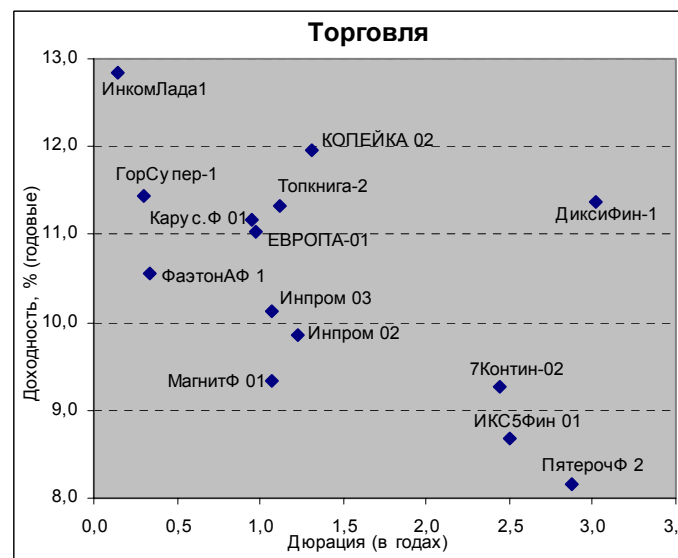
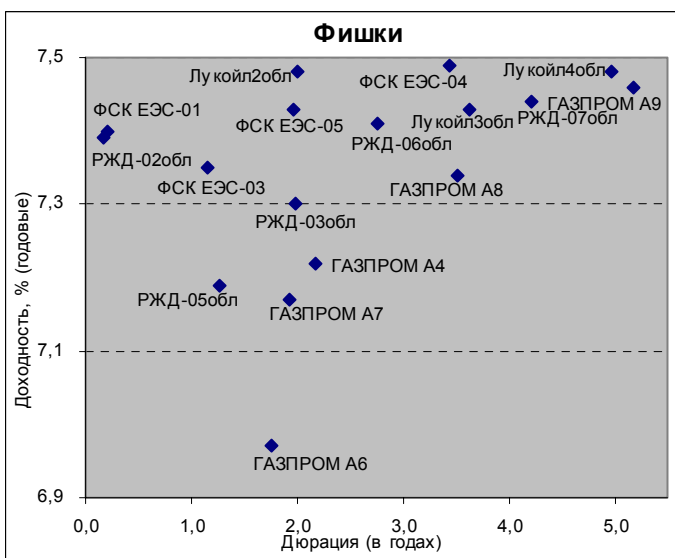
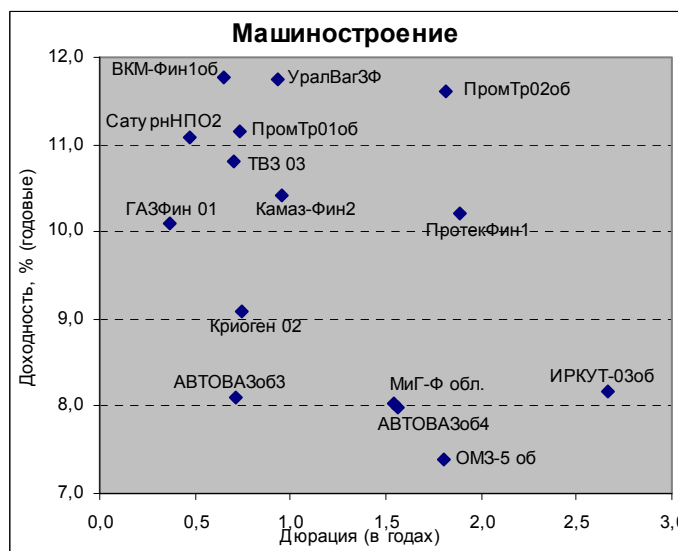
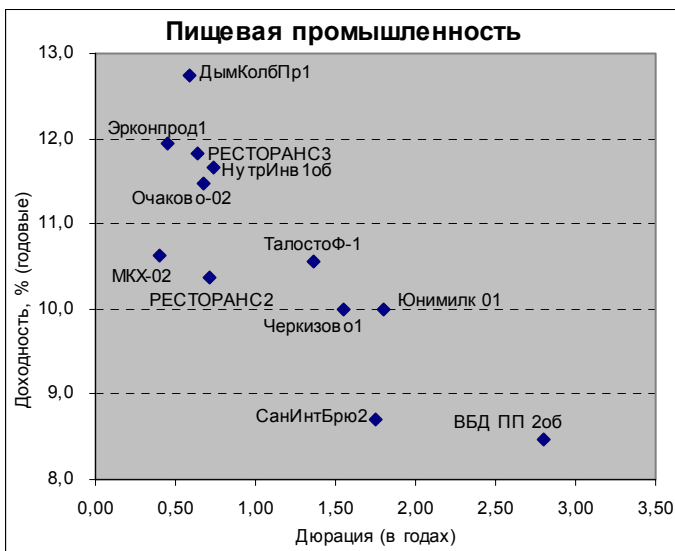
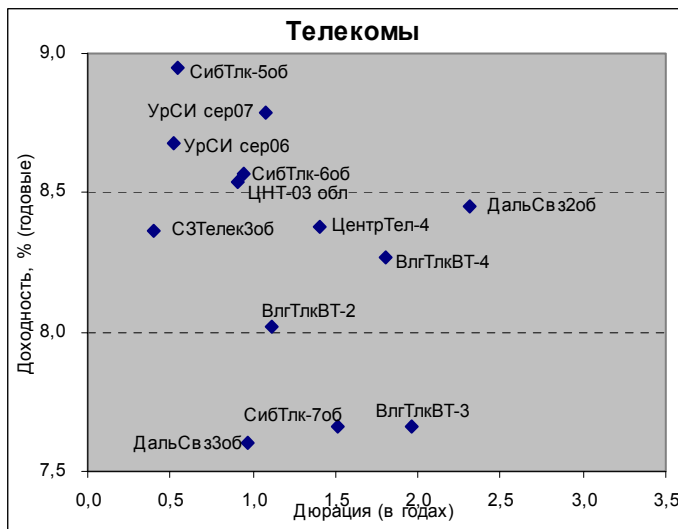
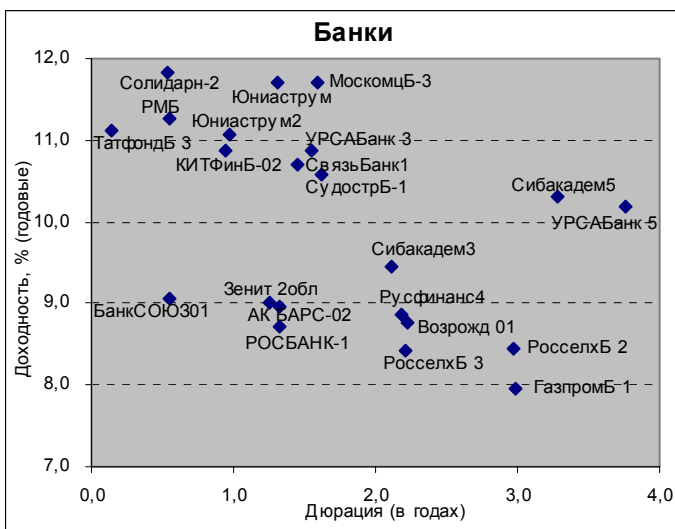
Волгабурмаш, 01	08.10.2008	99,51	0,3125			25,41	507424,5	7
ВолгаТелеком, ВТ-4	03.09.2013	100,25	0	99,75	100,25	8,08	230575	1
Волжская текстильная комп., 01	18.12.2009	99,49	0,14	99,01	99,49	15,29	2151147	2
Волшебный край, 01	02.12.2008	99,48	-0,52			14,63	19900000	2
Восток-Сервис-Фин, 01	10.09.2009	99,95	-0,04	98,3	99,95	11,38	2498750	1
ГАЗБАНК, 01	25.11.2008	99,3	-0,4	99	100	16,52	4967991	4
Газпром, А9	12.02.2014	100,25	-0,15	100,2	100,5	7,31	12572624	6
Газпром, А4	10.02.2010	102,7	-0,17	102,36	102,69	7,07	97055911	41
Газпром, А5	09.10.2007	100,05	0,05			5,9	190006,1	5
Газпром, А6	06.08.2009	100,4	0,25	100,39	100,4	6,82	2008009	3
Газпром, А7	29.10.2009	100,05	0,2	99,75	99,95	6,88	1001	1
Газпром, А8	27.10.2011	99,8	-0,05	99,76	100,05	7,18	39935000	3
Газпромбанк, 01	27.01.2011	97,5	-0,1	96,87	98	8,13	9750000	1
Газпромбанк, 02	20.11.2013	100,05	0,05			6,37	10005000	1
ГАЗ-Финанс, 01	08.02.2011	99,64	0,12	99,55	99,64	9,7	9960960	17
ГИДРОМАШСЕРВИС, 01	24.11.2009	98,5	-0,51	97,7	98,54	12,71	10299750	4
Главмосстрой-Финанс, 02	17.03.2011	100	0,5	99,75	100	10,24	1833891	4
ГЛОБЭКСБАНК, 01	15.03.2010	98,3	-0,2	98,2	98,4	15,64	1966000	2
Городской Супермаркет, 01	21.07.2009	99,7	-0,3	99,67	99,7	12,55	657954	2
ГОТЭК, 02	18.06.2009	98,95	1,49	96,5	98,9	12,4	9750990	2
Группа Магнезит, 01	18.12.2008	99,9	-0,04	98	99,9	8,5	1964999	3
Группа НИТОЛ, 02	15.12.2009	97,97	-0,23	97,71	98,2	13,23	3468138	9
Группа Черкизово, 01	31.05.2011	98,1	-0,51	98	98,7	10,36	2060100	3
ГТ-ТЭЦ Энерго, 03	18.04.2008	99,3	-0,2	99	99,3	12,16	5842345	10
ГТ-ТЭЦ Энерго, 04	02.09.2009	98	1,03	95,1	98	12,25	7483040	7
ГЭС, 01	20.06.2012	97,3	0	94	98,25	8,89	2919000	1
Джей Эф СИ, 02	04.12.2007	100	0			5,04	1000	1
Дикая Орхидея, 01	09.04.2009	99,9	1,4213			15,49	99900	1
Дикси-Финанс, 01	17.03.2011	95	0,11	90,01	95	11,33	950	1
ЕБРР, 01	12.05.2010	99,95	-0,05	99,95	100,05	5,14	1786107	4
ЕДИНАЯ ЕВРОПА, 01	14.10.2010	99,99	-0,01		100	11,04	9400060	3
ЕЭСК, 02	05.04.2012	96	0			10,87	2880000	1
ЖК-ФИНАНС, 01	24.12.2009	98,9	0,3	98,61	98,75	20,85	2863500	3
Золото Селигдара, 02	21.12.2011	100	2,04		99,89	13,34	44560	2
ИК Рубин, 01	13.10.2009	99,92	0,12	99,89	99,95	14,76	41097596	19
ИКС 5 ФИНАНС, 01	01.07.2014	97,3	-0,71	97,3	97,8	8,91	973	1
Инком-Лада, 02	12.02.2010	99,99	0,19	99,35	99,99	12,55	1498970	4
Инмарко, 01	19.12.2008	99,25	-0,05	99,25	99,5	14,46	5474888	12
ИНПРОМ, 03	18.05.2011	99,49	0,09	98,5	99,49	9,64	1412758	3
Искитимцемент, 02	05.11.2008	100,05	-0,2	100,04	100,15	12,37	3652035	13
ИТЕРА НГК, 01	07.12.2007	99,8	0	99,76	99,8	11,04	1201190	3
Кабардино-Балкарская респ., 01	20.10.2007	100,05	-0,1	99,97	100,23	12,78	2995764	4
КамскДол-Ф, 03	04.06.2009	100	-0,08	99,9	100	13,42	2989291	3
Карусель Финанс, 01	12.09.2013	98,99	0,06	98,65	98,99	11,17	5939400	1
КБ ДельтаКредит, 02	30.05.2010	100	0			6,82	5000000	1
КБ ИнтехБанк, 01	30.07.2009	99,98	-0,02		100	12,44	1000	1
КБ Солидарность, 01	01.12.2009	99,94	0,44	99	99,4	11,53	4968499	2
КБ Судостроительный банк, 02	11.06.2010	99	-0,5	97,5	99	11,29	1980000	4
КБ Центр Инвест, 01	11.11.2009	99,89	-0,01	99,86	99,9	11,2	659208	2
КД авиа-Финансы, 01	21.04.2010	98,9	0,2	98,11	100	15,67	2967000	1
КИТ Финанс Инвестбанк, 01	18.12.2008	99,15	-0,1	99,3	100	11,03	190731	5
КИТ Финанс Инвестбанк, 02	23.03.2010	99,35	0,13	99,05	99,96	11	208635	1
Кокс, 01	16.07.2009	99,55	-0,2	99,45	99,55	9,43	995500	2
Кокс, 02	15.03.2012	98,2	-1,36	97,7	98,1	9,76	4933388	3
Концерн КАРО, 01	22.12.2009	99	-1	98,6	100,2	14,41	1904020	13

Корпорация Нордтекс, 01	31.10.2008	99	0,9	98,45	99	31,27	98010	1
Космос-Финанс, 01	16.06.2011	99,5	0	98	100,25	12,31	4975000	1
КРЕДИТ ЕВРОПА БАНК, 01	03.02.2010	100,06	0,5628			8,03	1000,6	1
Криогенмаш, 02	08.07.2008	100	-0,892			9,95	1450000	1
Криогенмаш-Финанс, 01	15.12.2009	99,5	1,53	98,15	98,31	12,26	1797395	2
Лаверна, 01	08.04.2010	99	-0,9009			12,42	297000	3
Ленэнерго, 02	27.01.2012	98	0	98	98,3	9,31	980	1
ЛР-Инвест, 01	17.07.2012	100,07	0,07			9,91	150000000	12
ЛУКОЙЛ, 03	08.12.2011	100,14	0,24	99,9	100,14	7,18	16076431	8
ЛУКОЙЛ, 04	05.12.2013	100,67	-0,14	100,67	100,95	7,39	25023552	23
Магнит Финанс, 02	23.03.2012	96,7	0,21	96,7	96,7	9,32	2173250	2
МаирИнвест, 02	27.11.2007	99,38	0,03	99,01	99,75	15,46	1734181	1
Марийский НПЗ-Финанс, 02	16.12.2010	99,3	1,02	99,3	99,6	13,42	385284	2
Марта Финанс, 01	22.05.2008	97,75	0,77	97,5	97,73	19,53	10752	2
Марта Финанс, 03	02.08.2011	96,95	0,3	96,9	96,95	24,2	135715	6
Мастер-Банк, 02	23.05.2008	98,9	0,01	96	99	13,74	6450748	11
Мастер-Банк, 03	30.11.2011	98,5	0,41	98,5	100,3	21,86	5319000	2
МатрицаФин, 01	10.12.2008	96,53	-0,38	95	96,9	15,84	11967860	3
МельКомбинат, 01	26.02.2009	99,6	-0,3701			1,52	996	1
Метзавод Серова, 01	27.02.2009	97,35	-0,97	95,55	97,35	11,12	20542500	2
Мечел, 02	12.06.2013	101,3	-0,1	101,25	101,3	8	6907729	17
МИАН-Девелопмент, 01	02.03.2010	92	-2,13	91,88	94	23,73	1940955	8
Миракс Групп, 01	19.08.2008	99,95	0,64	99,01	99,9	10,81	1996497	3
МИР-Финанс, 01	27.12.2007	99,85	0,15	99,75	99,85	11,32	2097849	23
МК Евросервис, 01	18.12.2007	99,9	0,91	99,5	99,89	14,43	149911	4
Мкапитал, 01	20.08.2009	100,05	0,05			8,71	500250	10
ММБ, 02	11.02.2009	100,85	0,6286			4,94	1008500	1
ММК-Трансфинанс, 01	10.07.2008	99,79	0,29		99,8	12,08	99790	1
МОИА, 01	21.12.2010	98,5	0,51		98,5	9,91	2216250	2
Мой Банк, 01	26.12.2008	99,7	0,21	98,8	100,1	13,99	548350	11
Монетка-Финанс, 01	14.05.2009	99	-0,5525			20	29700	1
Московский КредитБанк, 03	16.06.2010	95	-1,96	94	97	14,62	7630000	2
Москоммерцбанк, 01	10.12.2008	99,8	-0,2897			10,4	4993600	2
Москоммерцбанк, 02	15.02.2011	99,8	-0,2			8,77	4990	1
Мосмарт Финанс, 01	12.04.2012	98	-0,76	96	98,9	15,44	505680	11
Мособлтрастинвест, 01	26.09.2009	97,45	-0,1	97,08	97,45	11,46	682	1
МосОблЭлектроСеть, 01	06.09.2011	98,69	0,03	98,29	98,68	8,63	44982159	12
Мосэнерго, 01	13.09.2011	99,25	-0,05	99,25	99,4	8,12	294773	1
Мосэнерго, 02	18.02.2016	99,75	-0,05	99,1	99,75	7,87	125685	1
Мотовилихинские заводы, 01	22.01.2009	98,99	-0,71	98,9	99	10,49	297734	8
НатурПродукт-Инвест, 02	16.06.2009	99	0,2	95	100,15	16,25	15840000	1
НижнеЛенское-Инвест, 02	18.06.2009	99	-0,89	99	99	14,11	4950	1
НижнекамскНХ, 04	26.03.2012	101,99	-0,59	100	102	8,72	10068453	2
Нижне-Ленское-Инвест, 01	08.07.2008	98	0	95,51	98,8	15,17	98000	1
НИКОСХИМ-ИНВЕСТ, 02	20.08.2009	96	-0,01	96	97,69	14,41	134411	3
НК АЛЪЯНС, 01	14.09.2011	99	0	98	98,5	9,71	5940000	1
НЛК, 01	31.01.2008	98	0	97,6	99	19,74	78400	2
НОК, 02	22.09.2011	99,69	1,21	98	99,1	13,04	119628	1
НОМОС-БАНК, 07	16.06.2009	99,43	-0,17	99,45	99,75	11,3	21651769	6
НПО Сатурн, 02	20.09.2011	99,3	0			11,09	11916000	1
НПО Сатурн, 03	06.06.2014	98,94	0,96	96,2	98,5	9,94	1951	2
ОГК-5, 01	29.09.2011	98,64	-0,06	98,64	98,7	8,42	60371017	7
ОГК-6, 01	19.04.2012	97,05	0,05	97	97,05	9,06	22322186	5
ОЗНА-Финанс, 01	08.12.2009	99,3	0,05	99,25	99,5	15,02	3899595	8
ОМЗ, 04	26.02.2009	76	-9,416			21,56	1520	1
ОХЗ-Инвест, 01	18.11.2009	105	5,1051			4,68	526000	12
ПАВА, 02	21.10.2011	101	0	101	101,95	11,17	3636000	2

Патэрсон-Инвест, 01	17.12.2009	97,5	0,41	97,3	97,9	14,47	20791540	14
ПЕНОПЛЭКС Финанс, 01	17.12.2009	97,5	-0,86	97,45	98,38	15,59	4052500	5
Первая Ипотечная Компания, 05	20.05.2008	99,8	-0,2	99	99,8	10,09	6925350	22
Первый ипотечный агент АИЖК, 01	15.02.2039	99,75	0	99,6	99,75	9,04	1762	1
Промтрактор-Финанс, 01	03.07.2008	99	0	98,7	99	10,86	21320320	14
Промтрактор-Финанс, 02	18.10.2011	99,6	-0,4	99,12	99,64	11,27	19066262	5
ПЭФ-Союз, 01	09.10.2007	100	-0,03			9,98	10000000	2
Разгуляй-Финанс, 02	27.09.2011	98,75	-0,4	98,7	99,15	13,36	9875000	2
Разгуляй-Финанс, 03	16.03.2012	97,75	-0,15	97,5	98	13,09	978200	3
РАФ, 03	21.09.2008	98,5	-0,81	98,5	98,85	9,04	14775000	2
РЕТАЛ, 01	09.12.2009	97,3	-0,31	97,35	97,6	12,77	992720	2
РЖД, 02	05.12.2007	100,15	0,01	100,1	100,15	6,87	25036500	3
РЖД, 03	02.12.2009	102,5	-0,19	102	102,45	7,18	50225	1
РЖД, 05	22.01.2009	99,5	0,05	99,45	99,5	7,19	994910	2
РЖД, 06	10.11.2010	100,26	0,01	100,22	100,35	7,38	10130246	3
РМБ, 01	27.04.2009	99,98	1,09	99,25	99,95	11,31	999800	1
РМК-ФИНАНС, 01	06.04.2010	99,7	-0,3			9,08	10070699	11
Россельхозбанк, 01	04.06.2008	99,6	0,1	99,51	99,7	8,05	31864955	13
Россельхозбанк, 02	16.02.2011	99,05	0,05	98,8	99,05	8,43	53010660	6
Россельхозбанк, 03	09.02.2017	97,75	-0,31	97,75	98,04	8,57	4420153	5
РТК-ЛИЗИНГ, 04	08.04.2008	100,2	1,0081			8,35	8211161,6	16
Русский Стандарт, 04	03.03.2008	98,24	0,31	97,9	98,25	13,11	10291199	3
Русский Стандарт, 07	20.09.2011	97,45	0			14,68	8703259,5	1
РуссНефть, 01	10.12.2010	89	1,14	89	89,45	21,03	3867614	14
Русфинанс Банк, 04	12.02.2010	98	-1,1	98	99	8,88	13123820	8
Русь-Банк, 01	19.03.2009	97,9	-0,1	96,2	97,95	11,94	2937000	1
Русь-Банк, 02	22.02.2010	97,41	-0,4	97,5	97,55	13,05	8781315	4
Рыбинсккабель, 01	28.02.2012	98,9	-0,15	98,77	99,6	14,18	1763403	2
Салаватнефтеоргсинтез, 02	10.11.2009	100,5	0	100,25	101,15	5,33	1005	1
Салют-Энергия, 01	25.12.2007	99,1	0,1	98,61	99,1	14,3	9339175	15
Санвэй Груп, 01	03.12.2008	99,8	0,3	99,45	99,8	11,34	827280	3
Сахарная Компания, 01	10.11.2009	97,1	0,03	96,79	97,1	18,71	680971	4
СевЗапТелеком, 04	08.12.2011	99,85	-0,15	99,62	100	8,4	8984200	4
СевКабель-Фин, 01	06.10.2007	99,92	-0,07			16,53	6494150	2
Седьмой Континент, 02	14.06.2012	96,68	-0,12	96,7	96,95	9,42	18010264	16
СибирьТелеком, 05	25.04.2008	100,55	0,2	100,45	100,55	8,32	38719831	7
СибЦем, 01	12.06.2008	100	0,6948			9,89	1000	1
СК Спецстрой-2, 01	20.05.2010	100,03	-0,03			8,69	8001200	2
СКБ-банк, 01	24.06.2010	97,5	0	97,35	98	14,2	975000	1
СМАРТС, 03	29.09.2009	99	-0,84	99	99,8	15,8	506432	7
Собинбанк, 01	13.05.2009	99,9	-0,09	99,7	99,9	13,03	7464919	3
Содружество-Финанс, 01	22.10.2009	96,49	-2,04	95	96,9	12,82	964900	1
СОРУС КАПИТАЛ, 01	05.11.2009	99,45	-0,1	99,25	99,4	16,95	1368505	8
Спурт, 01	15.11.2007	100	-0,2892			9,54	9000	1
СТИН-Финанс, 01	01.04.2008	100	-0,94	100,1	100,95	16,1	107102	2
Стройтрансгаз, 01	25.06.2008	100,09	1,1	99,8	100,1	9,65	500450	1
СУ-155 КАПИТАЛ, 03	15.02.2012	98,6	0,51	98,02	98,75	14,62	1872650	4
Судостроительный банк, 01	02.07.2009	99,5	0,25	98	99,5	10,41	7138620	11
ТАИФ-Финанс, 01	09.09.2010	97,1	0	97,1	97,15	12,1	1942500	2
Татэнерго, 01	13.03.2008	99,75	0,05	99,65	99,75	10,48	1312810	7
ТВЗ, 03	18.06.2010	99,99	0,97	98,8	99,2	9,44	992000	3
ТГК-10, 01	17.06.2010	96,7	0,21	96,5	96,7	9,97	79191078	14
ТГК-4, 01	31.05.2012	97,7	-0,26	97,4	97,8	9,3	6840200	3
ТГК-6-Инвест, 01	21.02.2012	98,8	-0,2	98,8	98,99	10,93	9385488	3
ТД Евросеть, 02	02.06.2009	98,77	0,27	98,35	98,77	18,52	6720622	9
ТД КОПЕЙКА, 02	15.02.2012	97,85	-0,15	96,2	97,4	10,8	117420	1

ТД КОПЕЙКА, 03	15.02.2012	95,5	-2,55	95,5	98,9	11,58	1910	2
ТД Русские масла, 02	29.03.2012	94	-4,37	94	99	20,35	940000	1
ТЕРНА-ФИНАНС, 02	04.11.2011	98,7	0,25	98,65	98,95	27,83	668199	2
ТехноНИКОЛЬ-Финанс, 01	11.11.2009	98,5	-0,07	98,5	98,6	12,98	985000	1
ТехноНИКОЛЬ-Финанс, 02	07.03.2012	95,8	-1	95,75	96,48	12,56	494328	11
Техносила-Инвест, 01	26.05.2011	97,5	0,41	97,25	97,5	14,58	4875000	2
ТК Финанс, 01	18.09.2008	100	-0,49		100,49	10,77	1000	1
ТКБ, 01	01.06.2009	98	3,16	95,1	99	13,02	980000	1
ТМК, 02	24.03.2009	99,2	-0,87	99,25	99,7	8,35	9978260	3
ТМК, 03	15.02.2011	99,98	-0,07	99,75	100,07	8,13	19993600	3
ТООП-Финансы, 01	10.12.2009	94,35	-0,68	94,25	94,5	22,22	944650	6
ТРАНСАЭРО-Финансы, 01	05.02.2009	96,01	-0,82	96,01	97	14,48	1798267	1
ТрансКредитБанк, 01	15.06.2010	95,3	0	94,71	95,39	9,51	4765000	1
ТрансКредитБанк, 02	12.06.2012	95,9	-0,47	96,12	96,6	10,19	58830650	12
Трансмашхолдинг, 01	01.12.2007	97,03	0			16,91	5820,9	2
Трансмашхолдинг, 02	10.02.2011	97,85	-0,36	97,5	98,45	10,58	12732500	3
Тюменьэнерго, 02	29.03.2012	96,5	-2,51	96,5	98,85	9,52	1958	2
УБРиР-Финанс, 02	02.07.2009	98,75	1,02	98	99,1	12,57	1086250	3
Удмуртнефтепродукт, 01	01.09.2008	98	0	97,7	98	12,37	2450000	1
УК ГидроОГК, 01	29.06.2011	101,5	0,05	101,48	101,55	7,77	63855821	7
УК КОРА, 01	14.07.2009	99	-0,4	98,7	100	16,62	1835430	14
Уралвагонзавод-Фин, 02	05.10.2010	100	0,15	100	100,1	10,36	11699150	4
Уралвагонзавод-Фин,01	30.09.2008	98,15	-0,56	98,3	98,7	11,75	14726150	4
Уралзавод прецсплавов, 01	10.06.2010	94	0	94,1	96,5	22,88	8614379	14
УралЛЦ, 01	28.10.2009	99,4	0,02	99,3	99,55	23,81	48204600	13
УралСвязьИн, 04	01.11.2007	100,1	0,08	100,11	100,17	8,65	24126404	2
УралСвязьИн, 05	17.04.2008	100,55	0,2	100,4	100,75	8,27	19105504	9
УралСвязьИн, 06	17.11.2011	99,76	0,11	99,56	100	8,59	9975000	2
УралСвязьИн, 07	13.03.2012	100,25	0,25	99,55	100,25	8,38	50865729	5
Уралэлектромедь, 01	28.02.2012	98	1,03	97	100	9,39	38220	1
УРСА Банк, 02	12.12.2008	99	-0,7519			8,67	3346200	1
УРСА Банк, 03	04.06.2009	99,85	1,27	98,25	98,65	9,92	5991000	1
УРСА Банк, 05	18.10.2011	98	-0,71	98,1	98,6	10,95	7954920	2
Уфимское МПО, 02	17.12.2009	99	0,51	98,8	99,19	11,26	3706800	2
ФинансБизнесГрупп, 01	05.07.2010	100	0		100	10,24	1000	1
Финансовая компания НЧ, 01	11.10.2011	99,94	0		100	11,31	999450	12
ФК Еврокоммерц, 01	18.12.2009	99,5	0		99,5	14,19	513420	11
ФК Еврокоммерц, 02	10.06.2010	97,4	0	96,7	97,4	13,96	1236406	13
ФСК ЕЭС, 02	22.06.2010	102,35	0,29	102,25	102,49	7,41	30673600	5
ФСК ЕЭС, 04	06.10.2011	100	-0,05	99,8	100,14	7,43	6400000	2
ФСК ЕЭС, 05	01.12.2009	100,05	0,15	100	100,1	7,3	42447287	15
ХайлендГолдФинанс, 01	02.04.2008	99,66	0,01	99,66	99,75	14,17	8313801	7
ХК Белый фрегат, 01	17.12.2009	99	-0,2	98,95	99,8	21,39	337590	2
ХК ДОМОЦЕНТР, 01	08.07.2010	100	0		100	11,79	5000000	1
ХКФ Банк, 02	11.05.2010	93,5	-0,73	93	93,65	14,37	5610933	3
ХКФ Банк, 03	16.09.2010	96,35	-1,68	96,25	97,69	14,27	1985800	2
Хлебозавод-28, 02	09.12.2008	100	0			12,55	2000	2
Холидей Финанс, 01	01.04.2010	96,6	-1,93	96,25	96,8	15,51	42568543	38
ЦентрТелеграф, 03	01.04.2009	100,94	0,0396			9,39	5046000	11
ЦентрТелеком, 04	21.08.2009	108,8	-0,05	108,8	108,9	8,8	16370348	17
ЦентрТелеком, 05	30.08.2011	99,5	-0,5	98,5	99,75	8,84	4199000	2
ЦУН, 01	22.04.2010	99,2	-0,5	99	99,75	13,08	654654	2
Челябинский ТПЗ, 01	16.06.2010	100,5	-0,74	100,15	100,5	8,91	371850	1
ЭйрЮнион, 01	10.11.2009	99,2	0	99,25	99,36	22,57	2353799	6
Элемтэ, 01	08.02.2008	100,02	0,2506			11,89	10200000	11
Энергомаш-Финанс, 01	22.11.2011	99	-0,89	98,42	99,95	13,53	2970000	2
ЭнергоСберРесурсы, 01	18.01.2011	99	-1	90	100	16,66	2976	2

ЭнергоСтрой-Фин, 01	20.05.2011	98,5	0	96	99,5	11,22	985000	1
ЭФКО, 02	22.01.2010	99	0	98,5	99	14,25	6633000	1
ЮГК ТГК-8, 01	10.05.2012	100,55	2,18	98,25	99	7,77	991006	2
ЮЛК-ФИНАНС, 01	28.04.2010	98	-0,51	97	98,1	19,54	392000	1
ЮТК, 03	10.10.2009	99,92	-0,01			13,49	5743974,9	9
ЮТК, 04	09.12.2009	101,5	0,5	101,4	101,93	9,17	304500	1
ЮТК, 05	30.05.2012	96	1,05	95,12	96,99	9,49	3508800	1
ЮТэйр-Финанс, 02	10.03.2009	97,25	-0,05	97	97,9	17,67	13376150	5
Якутскэнерго, 02	08.03.2012	97,22	-0,78	97,2	97,95	11,01	486100	1



Контактная информация

ОАО АКБ «Связь-Банк»
125375, г. Москва, ул. Тверская, д. 7
Тел.: +7(495) 771-32-60; факс: +7(495) 771-32-76
E-mail: sviaz-bank@sviaz-bank.ru
Internet: <http://www.sviaz-bank.ru/>

Руководство

Автухов Михаил Олегович	228-38-01 IB@sviaz-bank.ru
Бахшиян Шаген Геннадьевич	228-36-42 IB@sviaz-bank.ru

Эмиссия долговых инструментов

Барков Дмитрий	228-36-42 (30-93) emission@sviaz-bank.ru
Смакаев Роберт	228-36-42 (33-37) emission@sviaz-bank.ru
Волгарев Виктор	228-36-42 (30-97) emission@sviaz-bank.ru

Продажи на финансовых рынках

Сумин Владимир	228-38-06 (30-32) sales@sviaz-bank.ru
Очкин Алексей	228-38-06 (31-01) sales@sviaz-bank.ru
Голубничий Денис	228-38-01 (30-48) sales@sviaz-bank.ru

Клиентское обслуживание

Бабаджанов Сухроб	228-38-01 (31-24) broker@sviaz-bank.ru
Хмелева Ольга	228-38-06 (30-77) broker@sviaz-bank.ru

Анализ финансовых рынков

Свиридов Станислав	228-38-01 (31-92) research@sviaz-bank.ru
Бодрин Юрий	228-38-01 (31-06) research@sviaz-bank.ru
Гребцов Максим	228-38-01 (31-88) research@sviaz-bank.ru

Кредитный анализ

Чердаков Евгений	+7 (495) 228-36-42 (30-95) CR@sviaz-bank.ru
Федоткова Елена	+7 (495) 980-05-61 (31-05) CR@sviaz-bank.ru

Важная информация

Настоящий документ имеет исключительно информационное значение и не может рассматриваться как предложение или побуждение к покупке или продаже ценных бумаг, а также связанные с ними финансовые инструменты. Описания любой компании или компаний, и (или) их ценных бумаг, или рынков, или направлений развития, упомянутых в данном документе, не предполагают полноты их описания. Утверждения относительно прошлых результатов необязательно свидетельствуют о будущих результатах

Несмотря на то, что информация, изложенная в настоящем документе, была собрана из источников, которые АКБ «Связь-Банк» считает надежными, Банк не дает гарантий относительно их точности или полноты. При принятии инвестиционного решения инвесторам следует провести собственный анализ всех рисков, связанных с инвестированием в ценные бумаги. АКБ «Связь-Банк», его руководство, представители и сотрудники не несут ответственности за любой прямой или косвенный ущерб, наступивший в результате использования информации изложенной в настоящем документе.

АКБ «Связь-Банк» и связанные с ним стороны, должностные лица и (или) сотрудники Банка и (или) связанные с ними стороны могут владеть долями капитала компаний или выполнять услуги для одной или большего числа компаний, упомянутых в настоящем документе, и (или) намереваются приобрести такие доли капитала и (или) выполнять либо намереваются выполнять такие услуги в будущем (с учетом внутренних процедур Банка по избежанию конфликтов интересов). АКБ «Связь-Банк» и связанные с ним стороны могут действовать или уже действовали как дилеры с ценными бумагами или другими финансовыми инструментами, указанными в настоящем документе, или ценными бумагами, лежащими в основе таких финансовых инструментов или связанными с вышеуказанными ценными бумагами. Кроме того, АКБ «Связь-Банк» может иметь или уже имел взаимоотношения, или может предоставлять или уже предоставлял финансовые услуги упомянутым компаниям (включая инвестиционные банковские услуги, фондовый рынок и прочее). АКБ «Связь-Банк» может использовать информацию и выводы, представленные в настоящем документе, до его публикации.

Все выраженные оценки и мнения, представленные в настоящем документе, отражают исключительно личное мнение каждого аналитика, частично или полностью отвечающего за содержание данного документа

По вопросам проведения операций с ценными бумагами обращайтесь в отдел клиентского обслуживания: (495) 228-38-06