

Экономические индикаторы

Денежный рынок

Показатель	Посл.	Пред.	Нач. мес.	Нач. года
Курс ЦБ USD/RUR	25.6618	25.6639	25.6262	26.3311
Курс ЦБ EUR/RUR	35.0848	35.0210	35.0233	34.6965
Курс EUR/USD	1.3672	1.3646	1.3667	1.3273
Ставка Fed Funds	5.25	5.25	5.25	5.25
Ставка ЕЦБ	4.00	4.00	4.00	3.50

Остатки на кор/сч ЦБ (млрд. рублей)

Показатель	Посл.	Пред.	Нач. мес.	Нач. года
ТТо России	463.3	427.4	452.2	638.1
ТТо Москве	336.3	289.8	321.2	481.6
Депозиты банков	235.2	280.2	205.7	98.1

Межбанковский рынок и мировые индикаторы

Показатель	Посл.	Пред.	Нач. мес.	Нач. года
Mosprime 6m	6.58	6.50	6.42	5.77
Mibor - 1 день	5.90	5.85	7.22	4.68
Libor 6m USD	5.5725	5.5625	5.5350	5.3669
Индекс EMBI+	237	229	223	171
Индекс EMBI+ Rus	145	140	134	96
Индекс RCBI-c	152.50	152.76	152.62	146.83

Долговые рынки

Показатель	Посл.	Пред.	Нач. мес.	Нач. года
10Y UST	4.36	4.50	4.53	4.66
Rus' 30	5.95	5.98	6.07	5.72
Москва 39	6.59	6.59	6.53	6.67
Газпром А6	7.12	6.86	6.73	6.65
ОФЗ 46018	6.81	6.79	6.63	6.53

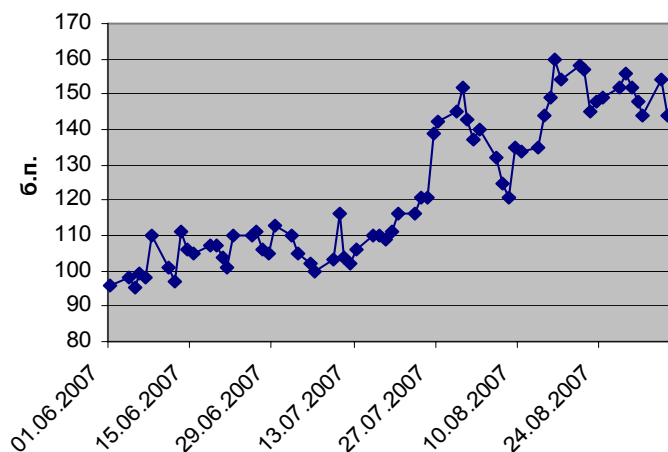
Товарные и фондовые рынки

Показатель	Посл.	Пред.	Нач. мес.	Нач. года
Индекс Dow Jones	13113.38	13363.35	13357.74	12459.54
Индекс РТС	1898.18	1920.88	1919.89	1906.32
Brent Crude (ICE)	75.05	74.86	72.66	60.86
Light Sweet (NYMEX)	76.70	76.30	74.04	61.05
Gold	700.8	695.6	673.0	635.2

Новостная строка

- ✓ Ставка 4 – 6 купонов по облигациям ООО «Моторостроитель – Финанс» установлена в размере 10 % годовых.
- ✓ Автодилер Независимость планирует выпустить трехлетние облигации серии 01 на 2.5 млрд. рублей.
- ✓ Standard & Poor's: Внешнеэкономическому промышленному банку присвоены кредитные рейтинги «ССС/С» по международной шкале и «ruB+» по национальной шкале; прогноз — «Стабильный».
- ✓ 12 сентября 2007 года на ММВБ состоится до-размещения выпусков облигаций федерального займа с амортизацией долга 46018RMFS на сумму 17 млрд. рублей и 46020RMFS на сумму 22 млрд. рублей.
- ✓ ООО «ВМК-Финанс» приобрело в рамках оферты облигаций в количестве 9 303 штук.
- ✓ 18 сентября 2007 года состоится выплата купонного дохода по облигациям ОАО «Уралсвязьинформ».
- ✓ Standard & Poor's: Суверенные кредитные рейтинги Российской Федерации хорошо защищены в условиях глобального ухудшения ликвидности, несмотря на риски, которым подвержен банковский сектор

Спрэд Россия 30 и US Treasures 10



Комментарий по рынку внутренних долгов

В пятницу рынок внутреннего долга в целом отметился разнонаправленными движениями, на фоне низкой торговой активности. Денежный рынок оставался стабильным, что соответствующим образом отразилось на ставках МБК, которые в период торговой сессии колебались в пределах 3.5 – 5 % годовых. Данные тенденции, в свою очередь и оказали своеобразную поддержку рынку рублевых облигаций. Таким образом, по итогам торговой сессии, в корпоративном секторе предложение превысило спрос в следующих бумагах – Газпрома А4 и А5 (-67 б.п. и -2 б.п. соответственно), РЖД 06 (-10 б.п.) и ФСК ЕЭС 04 и 05 (-19 б.п. и -43 б.п. соответственно). В то же время покупатели главенствовали в облигациях Газпрома А8 (+37 б.п.), РЖД 02 (+3 б.п.) и др. В секторе государственных ценных бумаг также четкого тренда не сложилось. Выделить стоит следующие ОФЗ – 46020 (-25 б.п.), 46018 (-16 б.п.), 46017 (-10 б.п.), 26197 (-22 б.п.) и др. Подростали в цене – ОФЗ 46006 (+15 б.п.), ОФЗ 46019 (+150 б.п.), ОФЗ 25058 (+27 б.п.) и др. Здесь же отметим, что снижение доходностей ОФЗ 46020 и ОФЗ 46018, вероятнее всего, связано с предстоящими в среду аукционами этих бумаг.

Сегодня на рынке рублевых облигаций четкого тренда, скорее всего, не будет. Активность торгов предвидется невысокой, что характерно для начала недели. Поддержку рынку внутреннего долга продолжит оказывать денежный рынок, в то же время большее влияние на действие инвесторов будет оказывать конъюнктура внешних рынков. Не исключено также, что в течение недели в краткосрочном периоде самые ликвидные и в то же время «короткие» бумаги отечественного рынка смогут отметиться плавным ценовым ростом. Данное явление, на наш взгляд, связано будет с желанием рыночных игроков в какой-то мере снизить свои инвестиционные риски, посредством перенаправления денежных потоков с фондового рынка акций на рынок рублевых облигаций.

Итоги торгов государственными рублевыми облигациями

Name	MatDate	Last	Change, %	Bid	Ask	YieldTM	DayValue	Deals
ОФЗ-25058	30.04.2008	100,37	0,27	100,1501	100,37	5,83	109560315	14
ОФЗ-25057	20.01.2010	102,7871	-0,04	102,351	102,7871	6,27	20557420	2
ОФЗ-25061	05.05.2010	99,25	0	98,701	99,25	6,25	993	1
ОФЗ-46003	14.07.2010	108,6	-0,28	108,55	109,4	6,1	54300	1
ОФЗ-26199	11.07.2012	99,3995	0,2	98,97	99,1677	6,39	2985	2
ОФЗ-26197	05.10.2012	100,2687	-0,2222			2,46	13338568493	4
ОФЗ-26198	02.11.2012	98,3	0,31	97,95	98,2965	6,39	9830	1
ОФЗ-26039	05.03.2016	99,757	-0,002				1524023952	5
ОФЗ-46017	03.08.2016	105,0001	-0,1	104,951	105,0001	6,54	25752424	8
ОФЗ-46021	08.08.2018	98,55	-0,05	98,51	98,777	6,61	8870490	2
ОФЗ-46014	29.08.2018	107,3993	-0,33	107,25	107,35	6,52	48309965	3
ОФЗ-46019	20.03.2019	60,9	1,5	59,7	60,98	6,92	334950	10
ОФЗ-46006	18.03.2020	98,029	0,1543			3,9	43898253	18
ОФЗ-46018	24.11.2021	108,1	-0,16	108,05	108,63	6,81	116661984	12
ОФЗ-46009	02.06.2027	99,71	0,01			3,03	983141	1
ОФЗ-46020	06.02.2036	100,05	-0,25	100,1	100,15	7,02	237274439	35



Итоги торгов региональными рублевыми облигациями

Name	MatDate	Last	Change, %	Bid	Ask	YieldTM	DayValue	Deals
Ангарск, 01	21.11.2008	103,8	3,8			8,82	11029746	5
Астрахань, 25001	17.12.2009	101	0			9,25	1010000	1
Башкортостан, 25004	13.09.2007	100,04	-0,01			6,53	12819126	1
Башкортостан, 25005	04.11.2009	101,1	-0,25	101,14	101,5	7,59	1011000	1
Белгородская обл., 24001	29.04.2008	103,3	-0,19	103,3	103,9	8,25	997878	1
Белгородская обл., 24002	19.10.2011	100	0	99	100,4	8,13	1000	1
Белгородская обл., 31001	10.11.2010	100,1	-0,6	100	100,6	8,61	2004000	4
Брянск, 25002	05.10.2008	100,5	-0,2976			8,81	9785685	1
Волгоград, 31002	21.12.2009	102,77	-0,2233			8,24	51385000	1
Воронежская обл., 31001	15.12.2007	101,46	-0,0394			7,93	3043800	1
Воронежская обл., 31002	18.06.2009	106,5	0,47	106	106,5	8,15	6730609	4
Иркутская обл., 31004	26.05.2010	99,68	0,18	99,12	99,69	8,18	11595276	1
Казань, 31003	29.08.2009	99,7	-0,1	99,7	99,8	8,39	995006	2
Калужская обл., 34002	29.08.2011	100,74	-0,45	100,74	101,6	8,5	2818765	3
Клинский р-н МО, 25002	13.11.2008	100,8	-0,4		100,75	9,21	4837200	2
Клинский р-н, 25003	25.08.2010	99,55	-0,4	96,8	99,9	9,6	14932500	1
Коми, 24005	24.12.2007	101,84	0,19	101,36	101,75	6,82	8539361	2
Коми, 24006	14.10.2010	112,9	-0,09	110	113	7,04	2427350	1
Коми, 35007	22.11.2013	108	1,89	106,3	107,8	7,25	10951200	1
Коми, 35008	03.12.2015	100,35	0,9	97	100,35	7,27	27388475	4
Костромская обл., 31004	11.03.2008	101,44	0,1184			8,45	5077,7	4
Красноярский кр., 34003	01.10.2008	99,25	0,2	99,14	99,25	7,65	1985000	1
Курганская обл., 01	17.12.2009	100,59	0,0896			9,27	1710030	1
Ленинградская обл., 26001	08.12.2010	115,07	-3,3	115		8,78	11104255	1
Липецкая обл., 25031	19.09.2007	100	0	99,8		7,13	3000	3
Магаданская обл., 31001	15.09.2008	103,6	0			7,74	383320	1
Москва, 32044	24.06.2015	108,75	0,59	108,06	108,75	6,58	3248	2
Московская обл., 25006	19.04.2011	105,1	-0,1	105,1	105,35	7,5	7420932	8
Московская обл., 26007	16.04.2014	104	-0,38	103,9	104,15	7,36	18499362	8
Нижегородская обл., 34002	02.11.2008	101,4	0,11	101,4	101,75	7,78	1190840	2
Нижегородская обл., 34003	20.10.2011	101,85	-0,29	101,7	101,85	7,68	5603250	4
Новосибирск, 31004	24.06.2010	101,31	0,01	101,3	101,9	8,19	1013	1
Новосибирская обл., 02	29.11.2007	101,3	-0,01	101,3	101,4	7,68	845855	2
Орехово-Зуево МО, 25001	20.06.2008	101,2	0	101,2	101,2	10,26	1416800	2
Пензенская обл., 34001	13.10.2009	102,9	-0,3872			7,71	46305000	3
Самарская обл., 25002	09.09.2010	98,73	0,0811			7,49	4936500	1
Самарская обл., 25003	11.08.2011	101,2	0	100,9	101,2	7,45	32059460	13
Самарская обл., 25004	20.06.2012	98,8	0	98,7	98,9	7,48	22934800	3
Саха (Якутия), 35002	17.04.2014	101,9	0	100	101,9	7,58	1019	1
Тамбовская обл., 31001	27.09.2008	100,5	-0,0497			7,73	1005	1
Тверская обл., 25003	30.11.2008	100	-0,45	100	100,4	8,19	51480000	6
Томск, 34001	20.05.2010	99,4	-0,2	97	100,25	9,47	497000	1
Томская обл., 31018	13.10.2007	100,18	-0,05	100,08	100,3	8,14	3005400	1
Тульская обл., 31001	28.06.2009	101,3	-0,15	101,31	102,4	7,95	2559851	2
Удмуртия, 25001	27.12.2008	100	-0,1		100,25	8,35	1000	1
Уфа, 25005	18.12.2009	100,9	0,9	100	100,9	8,11	122089	2
Ярославль, 31001	17.12.2009	100,1	-1,1846			9,23	2002000	1
Ярославская обл., 31005	30.12.2008	99,4	-0,1005			8,19	2784200	3
Ярославская обл., 34006	19.04.2011	99,4	0,1	99,15	99,4	7,68	5105124	3
Ярославская обл., 34007	30.03.2010	99,9	-0,4	99,9	100,3	7,93	55270504	6

Итоги торгов корпоративными рублевыми облигациями

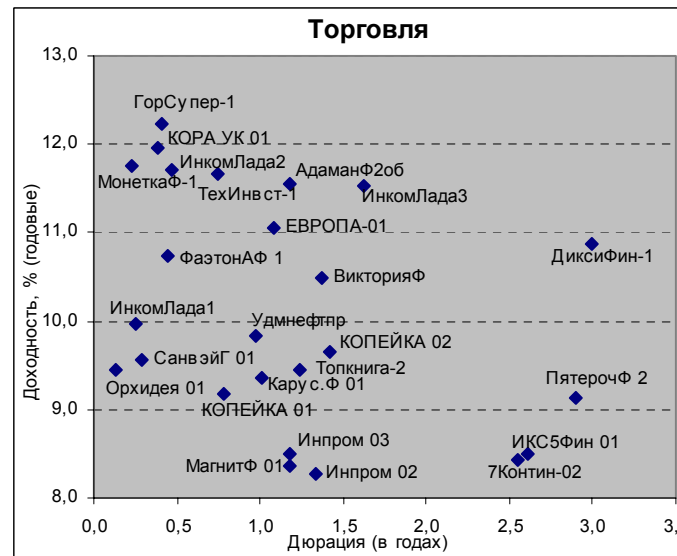
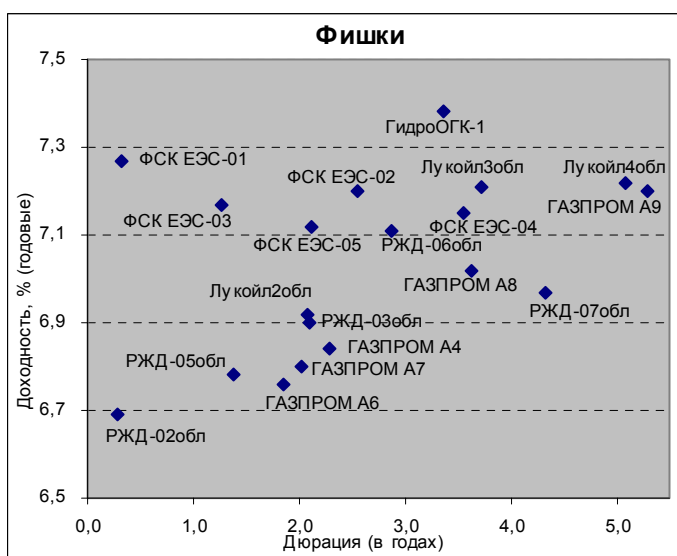
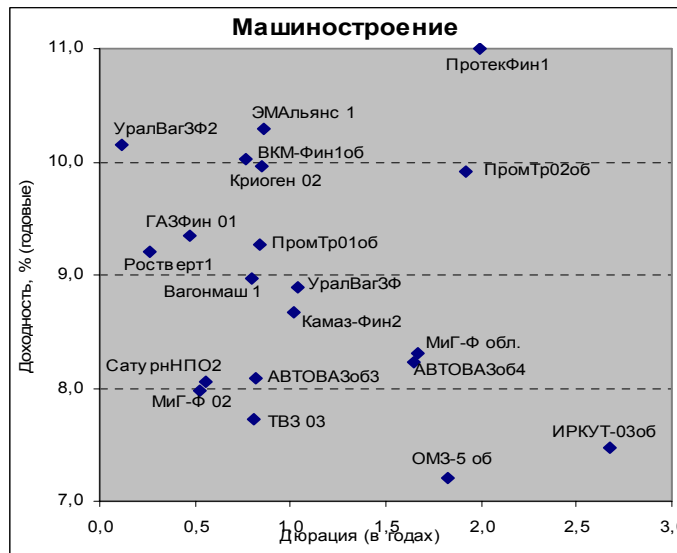
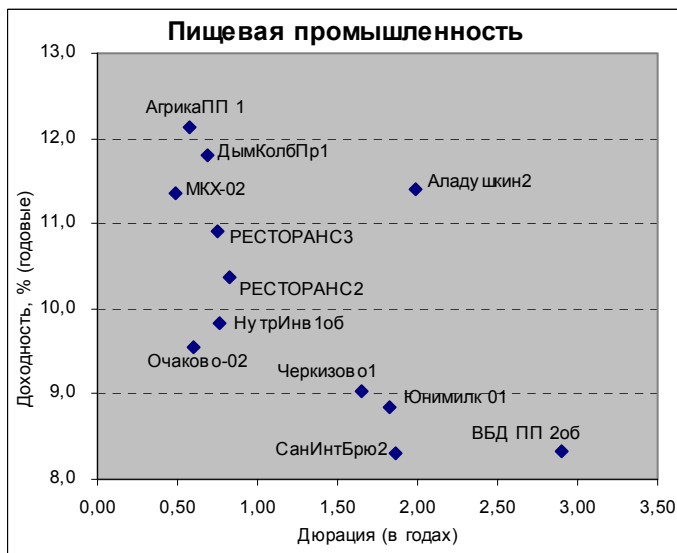
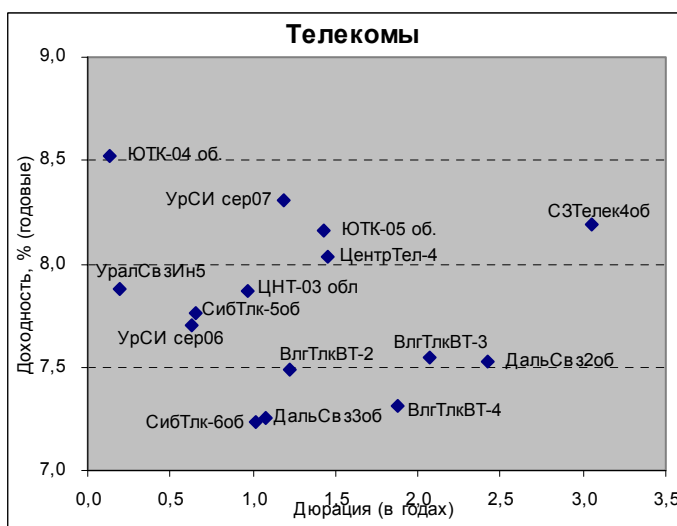
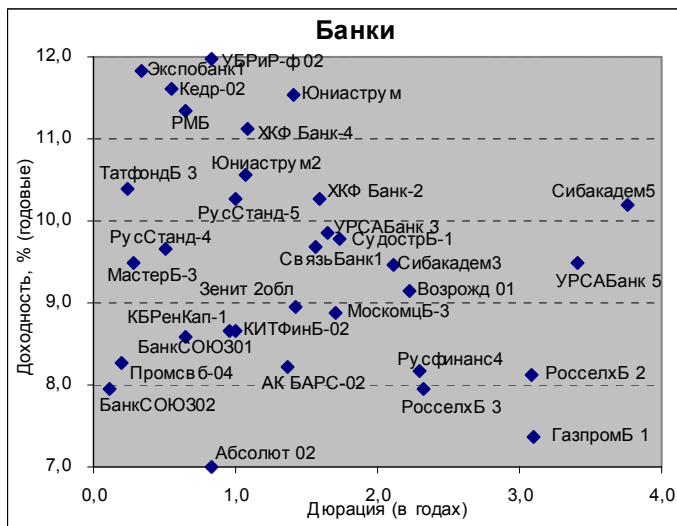
Name	MatDate	Last	Change, %	Bid	Ask	YieldTM	DayValue	Deals
Авиакомпания Сибирь, 01	17.07.2012	99,68	0,29	98,11	99,5	11,24	7077280	1
Автобан-Инвест, 01	23.09.2008	100	0,01	99,5	100	13,46	23164000	6
Автомир-Финанс, 02	23.06.2010	99,03	-0,42	99	99,4	11,88	990300	1
Аграрная Группа, 01	20.05.2009	100,04	0,04			11,8	10003000	11
Агрика, 01	29.09.2009	99,99	-0,04		100	12,13	600119	9
АгроСоюз, 01	21.05.2009	99,9	0	99,76	100	14,03	831927	3
Адамант-Финанс, 02	20.05.2010	99,85	-0,05	99,5	100	11,88	4992500	2
АИЖК, 02	01.02.2010	109,99	0			6,69	10999000	1
АИЖК, А1	01.12.2008	106,5	0			6,03	4260000	4
АИЖК, А7	15.07.2016	100,15	-0,4	100,1	100,15	7,88	29558400	6
АИЖК, А8	15.06.2018	100,5	-0,4458			7,75	25702750	10
АИЖК, А9	15.02.2017	99,4	-0,2	99,4	99,7	7,82	1491000	1
АК БАРС Банк, 02	22.01.2009	98,5	-1,01	98,3	99,5	9,38	3955000	2
АКБ МосЗалогБанк, 01	17.11.2009	99,8	0	99,8	99,99	12,08	249500	5
АКБ Промсвязьбанк, 04	01.11.2007	100	-0,1996			8,26	6000000	1
АЛПИ-Инвест, 01	21.08.2009	98,65	-0,35	98,65		12,91	509034	11
Алькор и Ко, 01	08.12.2009	99,35	-0,45	99,35	99,94	13,64	2483750	3
Альянс Русский Текстиль, 02	05.03.2009	99	0	97,51	99	14,18	3451	3
Альянс Русский Текстиль, 03	20.10.2009	99,75	-0,25	99,75	99,9	14,24	591438	5
АМУРМЕТАЛЛ, 01	26.02.2009	100,65	-0,12	100,55	100,84	9,53	4740615	6
АМУРМЕТАЛЛ, 02	26.02.2010	99,7	-0,2	99,7	99,9	9,5	997	1
АПК Аркада, 01	28.06.2008	99,8	-0,2	99,55	99,79	13,89	3992	1
АПК Аркада, 02	20.02.2009	100	-0,1	99,5	100,5	13,73	4850000	1
АПК Аркада, 03	31.03.2011	99,05	-0,25	99	99,99	15,14	520055	2
АПК ОГО, 03	09.07.2010	99	0,03	98	99,45	15,31	269372	3
Арбат энд Ко, 01	20.06.2008	99	-0,9	99	99,5	12,17	5445500	2
Арктел-Инвест, 01	17.07.2009	99,7	-0,3			12,71	697,9	1
АрнестФинанс, 01	29.04.2009	99,5	-0,8	99,5	99,5	10,68	497500	1
АРУГ, 01	17.12.2008	100,03	0	99,95	100,05	13,11	72903370	5
Атлант-М, 01	13.11.2008	99,51	0,01	99,51	100,5	15,23	378138	1
Атомстройэкспорт-Финанс, 01	24.05.2011	100	0			7,89	100000	2
Балтимор-Нева, 03	15.05.2008	99,9	0	99,6	99,9	11,93	149850	1
Банана-Мама, 01	23.10.2009	99,8	0,2	99,6	99,8	12,94	49900	1
БАНАНА-МАМА,02	12.08.2010	98,1	-0,41	98,1	99	13,4	2452500	1
Банк ВТБ, 04	19.03.2009	100,55	0,2493			5,34	11117105	4
Банк ВТБ, 06	06.07.2016	100,3	0,3			5,51	26063300	5
Банк ЖилФинанс, 01	19.12.2008	99,89	-0,11			9,92	3752867,3	1
Банк ЗЕНИТ, 02	16.02.2009	99,2	-0,2	99,2	99,4	9,19	9920991	2
Банк НФК, 02	12.05.2009	99	0,1011			11,75	1980000	1
Банк Петрокоммерц, 02	31.08.2009	97	-2,02	97	99,3	10,47	970	1
Банк Санкт-Петербург, 01	22.06.2009	99,55	-0,2005			9,94	4977500	1
Бахетле-1, 01	19.05.2010	99,84	0,44	99,25	99,85	11,76	2096640	1
Белон-Финанс, 01	03.06.2009	100,1	0			9,23	4978974,2	2
Бородино-Финанс, 01	16.12.2009	99,59	-0,01	99	99,8	11,32	9959000	1
ВАГОНМАШ, 01	19.06.2008	102,9	0,4	100,2	102,85	9,75	4535089	11
ВАГОНМАШ, 02	15.12.2010	99,9	1,58	98	99,5	11,4	5182919	10
Вежа-Инвест, 01	02.03.2010	98,8	-0,6	98	99,55	15,97	2057370	4
Виват-финанс, 01	20.04.2010	99,25	-0,75	97,8	99,75	13,11	1488750	1
ВКМ-Финанс, 01	04.06.2008	99,5	-0,5	99	99,5	10,7	1107815	2

ВМУ-Финанс, 01	22.12.2009	100,28	0,03		100,28	10,16	40106	2
Волгабурмаш, 01	08.10.2008	99,07	-0,25	99,21	100,2	22,59	22949925	8
ВолгаТелеком, ВТ-3	30.11.2010	102,5	-0,1	102,3	102,7	7,38	819920	4
ВолгаТелеком, ВТ-4	03.09.2013	100,55	0,0498			7,92	1974807,5	7
Волжская текстильная комп., 01	18.12.2009	99,5	0	99,5	99,85	14,65	74625	2
ВТО ЭРКОНПРОДУКТ, 01	10.09.2009	99,5	0,5051			12,74	567150	4
Газпром, А9	12.02.2014	100,6	0,2	100,2	100,6	7,24	2023066	2
Газпром, А4	10.02.2010	102,91	-0,67	102,77	103,65	7,02	33731143	34
Газпром, А5	09.10.2007	100,06	-0,02	100	100,25	6,9	15730416	12
Газпром, А6	06.08.2009	99,9	-0,45	100	100,45	7,12	84915	1
Газпром, А8	27.10.2011	99,77	0,37	99,2	99,77	7,19	187855357	15
ГАЗ-Финанс, 01	08.02.2011	99,99	0,04	99,95	100,06	8,67	6499350	1
ГАЗЭКС-Финанс, 01	16.12.2010	100,5	0	100,1	100,5	10,02	801200	3
Главмосстрой-Финанс, 02	17.03.2011	99,87	-0,04	99,87	99,97	15,43	35567125	10
ГЛОБЭКСБАНК, 01	15.03.2010	98,95	-0,0505			13,5	13464127	3
Городской Супермаркет, 01	21.07.2009	99,7	0			12,27	282151	1
Группа Черкизово, 01	31.05.2011	99,79	-0,01	99,1	100	9,17	19518924	2
ГТ-ТЭЦ Энерго, 03	18.04.2008	99,8	0	99,6	99,79	11,04	19970	2
ГТ-ТЭЦ Энерго, 04	02.09.2009	99,8	-0,1	99,6	99,9	11,12	75878	5
Джей Эф СИ, 02	04.12.2007	100	0			5,04	1000	1
Дикси-Финанс, 01	17.03.2011	95,7	-0,83	95,7	96,5	11,03	7656	1
ДОМО-ФИНАНС, 01	14.02.2008	99	-0,8	98,5	99,5	15,44	695180	2
Дымовское колбасное пр-во, 01	30.10.2009	99,9	0,05	99,55	100	11,42	5000940	3
ЕБРР, 03	07.09.2011	100,1	-0,1496			2,98	395395	1
ЕПК, 01	02.10.2008	99,95	0,25		99,95	10,08	560720	1
ЕЭСК, 02	05.04.2012	98,9	-0,65	98,4	99,24	9,43	1781192	4
Жилсоципотека-Финанс, 02	15.04.2010	98,25	0,26	93,4	98,25	14,52	383183	4
ЖК-ФИНАНС, 01	24.12.2009	99,9	-0,05	98,75	99,95	15,12	13766220	1
Завод Автоприбор, 01	29.04.2009	99,13	-0,03	99,13	99,99	19,47	1502054	4
ИК Рубин, 01	13.10.2009	99,4	-0,1	99,3	99,75	18,41	5965000	2
ИКС 5 ФИНАНС, 01	01.07.2014	98,7	-0,8	97,4	98,7	8,28	9790987	2
Имплозия-Финанс, 01	30.07.2008	99,95	0,1	99	99,99	11,6	20543323	5
Инком-Лада, 01	22.11.2007	99,65	-0,05	99,6	99,95	14,42	725506	4
Инком-Лада, 02	12.02.2010	99,65	0,15	99,65	100,1	13,44	4683550	1
Инком-Лада, 03	10.06.2011	97,95	-1,7356			12,88	12465009	14
ИНКОМ-Финанс, 01	28.03.2009	100	0,5	99,7	100	13,73	30000	1
Инмарко, 01	19.12.2008	99,75	0,1	99,75		11,6	831765	14
ИНПРОМ, 02	15.07.2010	100,2	-0,15	100	100,3	8,81	115230	3
ИНПРОМ, 03	18.05.2011	100,35	0,1	99,9	100,35	8,8	1000254	3
Интегра Финанс, 01	20.03.2009	100,5	0,15	100,5	101,65	10,39	2527568	3
ИРКУТ, А03	16.09.2010	103,2	-0,58	103,2	103,9	7,68	285702	3
Искитимцемент, 02	05.11.2008	100	0	100,25	101	13,03	500000	1
Искрасофт, 02	02.03.2010	102	-0,97	102	102,95	12,72	5220798	14
ИТЕРА НГК, 01	07.12.2007	99,75	-0,2	99,7	99,95	10,94	30932500	11
КАМАЗ-ФИНАНС, 02	17.09.2010	99,9	-0,3	99,76	100,2	8,73	4995149	2
КамскДол-Ф, 02	17.10.2007	100,44	0,09	100,35	100,44	9,67	200880	1
КамскДол-Ф, 03	04.06.2009	100,4	-0,07	100,34	100,4	12,81	5276517	5
КАРАТ, 02	22.12.2009	99,5	-0,28	99,2	99,8	14	99500	1
КБ ДельтаКредит, 02	30.05.2010	100	0			6,84	10000000	10
КБ Солидарность, 01	01.12.2009	99,84	0,04	99,5	99,75	11,93	23961600	1
КБ Центр Инвест, 01	11.11.2009	100	0,09	100	100,1	10,08	50000	1
Кировский завод, 01	24.03.2010	99,9	-0,02	99,6	100,5	9,51	2997000	1
КИТ Финанс Инвестбанк, 01	18.12.2008	100,3	-0,59	100,5	100,8	9,96	2006	1
КИТ Финанс Инвестбанк, 02	23.03.2010	100,5	-0,0994			9,7	2010000	1
КМЗ-Финанс, 01	10.06.2010	99,7	0,1	99,7	100	10,12	3991000	2
Кокс, 01	16.07.2009	99,87	-0,03	99,6	100,2	9,22	3994400	2

Кокс, 02	15.03.2012	99,5	-0,15	99,5	100	9,12	1995	2
Комплекс Финанс, 01	04.02.2010	99	0	99,1	99,55	14,13	495000	1
КОНДИТЕР-КУРСК, 01	02.06.2010	99,5	0		99,5	12,69	398000	29
Корпорация Нордтекс, 01	31.10.2008	98,5	0,51	98,1	98,5	24,85	5668825	4
Космос-Финанс, 01	16.06.2011	98,75	-1,4	98,4	98,85	13,34	9875985	3
КРЕДИТ ЕВРОПА БАНК, 01	03.02.2010	100,06	0,5628			8,03	1000,6	1
Криогенмаш, 02	08.07.2008	99,65	-0,2003			10,41	6276953,5	1
Криогенмаш-Финанс, 01	15.12.2009	99,6	-0,15	99,6		12,04	5478996	2
КуйбышевАзот-Инвест, 02	04.03.2011	99,45	-0,55	99,35	100	9,19	37777985	13
ЛОМО, 03	05.09.2009	100,1	0,2002			9,33	100100	1
ЛСР-Инвест, 01	08.12.2009	101	0,2	100,5	101	9,44	989800	1
ЛСР-Инвест, 02	14.07.2011	97,35	-0,15	97,15	97,85	10,18	1948500	4
ЛУКОЙЛ, 02	17.11.2009	101,7	0,51	100,6	101,7	6,5	6052017	2
ЛУКОЙЛ, 03	08.12.2011	99,55	0	99,52	99,55	7,35	5907416	14
ЛУКОЙЛ, 04	05.12.2013	100,2	0	100,2	100,45	7,49	24621902	20
Магнит Финанс, 01	19.11.2008	100,75	-0,15	100,7		8,84	120900	2
МаирИнвест, 02	27.11.2007	99,7	0	99,7	99,7	12,39	15952	2
МаирИнвест, 03	01.04.2009	100,14	1,15		100,12	11,31	300420	1
Макромир-Финанс, 02	03.07.2012	99,4	0,4	99,45	100	12,76	99400	2
Марта Финанс, 01	22.05.2008	97,8	0	97,8	98,38	19	1458661	10
Марта Финанс, 02	06.12.2009	99,1	-0,42	99,11	99,55	16,48	3093891	3
Марта Финанс, 03	02.08.2011	97,67	-0,64	97,67	98,2	20,08	1406449	2
Мастер-Банк, 02	23.05.2008	100,2	-0,05	99,75	100,25	11,45	31234610	7
Мастер-Банк, 03	30.11.2011	99,95	0	99,8	100,4	12,13	461000	2
МатрицаФин, 01	10.12.2008	97,6	0,1	97,5	97,8	14,6	110840650	10
Махеев Финанс, 01	03.06.2010	98,9	-0,1	98,5	99,9	14,31	989000	1
Метзавод Серова, 01	27.02.2009	97,47	-0,67	94,25	99	10,93	3906000	2
МИАН-Девелопмент, 01	02.03.2010	95	-0,52	93,5	95,5	18,93	19000	3
МИК, 01	01.03.2010	99,45	-0,54	97,85	99,45	14,29	17249670	5
М-Индустрия, 01	16.08.2011	104,5	-0,81	104,5	105,5	11,11	637450	2
Миннеско Новосибирск, 01	10.12.2009	101,05	1,05	99,98	101	13,6	14763300	2
Миракс Групп, 01	19.08.2008	100,5	-0,99	100,15	100,5	10,17	201000	1
Миракс Групп, 02	17.09.2009	101,6	0,05	101,6	101,9	10,35	132080	1
МИР-Финанс, 01	27.12.2007	99,9	-0,1	99,9	100,1	11,02	41867091	2
МИЭЛЬ-ФИНАНС, 01	13.07.2010	100	0			12,45	1000	1
МК Евросервис, 01	18.12.2007	99,96	-0,04	99,96	100	14,06	28864974	4
Мкапитал, 01	20.08.2009	100,2	0,7035			8,55	7014000	2
МКХ, 02	25.08.2009	99,8	-0,2			11,57	998	1
ММБ, 02	11.02.2009	100,85	0,6286			4,94	1008500	1
МОИА, 03	14.06.2014	98,45	0		98,5	8,25	502095	10
Мой Банк, 01	26.12.2008	100,05	0,55	99,2	100,1	12,45	550275	11
Монетка-Финанс, 01	14.05.2009	99,7	0,3523			12,5	431701	1
Московский КредитБанк, 02	04.06.2009	99,95	0,1	99,7	99,95	10,75	9580455	4
Москоммерцбанк, 03	12.06.2013	96	-2,25	96	97,85	11,54	4057700	6
Мосмарт Финанс, 01	12.04.2012	99,2	0,2	98,5	99,2	12,7	1491430	4
МосОблЭлектроСеть, 01	06.09.2011	100,11	-0,1596			8,18	8034324,5	4
МоссельпромФинанс, 01	12.12.2008	99,4	0	99,2	99,6	13,41	207776	2
Мосэнерго, 01	13.09.2011	100	-0,5	99,85	100	7,68	597000	1
Мосэнерго, 02	18.02.2016	100,15	-1,14	99,3	100,1	7,76	6722520	4
Мотовилихинские заводы, 01	22.01.2009	99,9	-0,1	99,9	99,94	9,69	999	1
Моторостроитель-Финанс, 01	19.03.2009	99,69	0,09	99,11	99,69	21,68	17106441	9
НижнееЛенское-Инвест, 02	18.06.2009	100,3	-0,3	100,3	100,3	13,18	5015	1
НИКОСХИМ-ИНВЕСТ, 02	20.08.2009	99	-0,5	98,5	99	12,36	9983600	3
НК АЛЪЯНС, 01	14.09.2011	99,1	-0,12	98,9	99,2	9,64	1982000	1
НОМОС-БАНК, 07	16.06.2009	99,7	-0,37	99,7	99,9	9,5	13008991	6
НПО Сатурн, 02	20.09.2011	99,55	0,45	99,1	99,6	10,37	93857729	3
НПО Сатурн, 03	06.06.2014	98,43	-1,13	99	99,3	10,35	13974930	2
НутрИнвестХолдинг, 01	09.06.2009	99,9	0,1504			9,98	9988,5	2

Нэфис Косметикс, 02	16.12.2009	99,5	-0,5	99,25	99,85	11,13	9704228	2
Объединенные Кондитеры-Фин, 01	16.05.2012	99,9	-0,05			7,88	1981	2
ОГК-5, 01	29.09.2011	99,5	-0,01	99,35	99,51	7,91	24273321	8
ОГК-6, 01	19.04.2012	98,3	-0,66	98,3	98,85	8,45	983	1
ОЗНА-Финанс, 01	08.12.2009	99,5	-0,7	99,4	99,8	13,05	6711903	11
ОМК, 01	12.06.2008	100,3	0,1	99,8	100,99	8,94	6020004	7
ОСТ, 02	08.05.2008	99,5	-1	99,5	100	20,23	20227	3
ОтечЛекарстваФинанс, 02	17.02.2009	100	-0,1199			10,26	5000000	1
ОЧАКОВО, 02	19.09.2008	97	-1,02	96	98,3	14,59	4562880	2
Патэрсон-Инвест, 01	17.12.2009	99,5	-0,1	99,35	100	11,1	199000	1
ПЕНОПЛЭКС Финанс, 01	17.12.2009	99,1	0	99	99,4	12,82	6937000	3
Первый ипотечный агент АИЖК, 01	15.02.2039	100,05	0,15	99,85	100,05	6,64	2652	1
Пересвет-Инвест, 01	02.10.2007	100	-0,29	99,8	100	18,38	557000	3
ПКФ ДиПОС, 01	19.06.2012	100,15	-0,0499			10,63	1001,5	1
ПО УОМЗ, 01	10.06.2010	99,3	-0,5	99	99,6	10,23	993000	1
Промтрактор-Финанс, 01	03.07.2008	100,04	-0,06	99,05	100,05	9,33	7998600	6
Промтрактор-Финанс, 02	18.10.2011	101,05	-0,1	99	101,09	10,43	24005475	5
ПЭБ Лизинг, 01	23.09.2009	100	-0,1498			12,82	975000	2
ПЭФ-Союз, 01	09.10.2007	100	0			10,05	1000	1
Радионет, 01	27.08.2008	99,75	-0,05	99,75	100,05	12,06	249375	5
Разгуляй-Финанс, 03	16.03.2012	98,9	0	98,6	98,9	12,12	2009420	59
РЕТАЛ, 01	09.12.2009	99,35	-0,55	99,35	99,7	10,71	2087160	4
РЖД, 02	05.12.2007	100,1	0,03	100,1	100,19	7,39	77080301	10
РЖД, 05	22.01.2009	99,4	-0,45	99,4	99,8	7,25	2992988	3
РЖД, 06	10.11.2010	100,3	-0,1	100	100,3	7,37	22061006	10
РЖД, 07	07.11.2012	101,6	-0,15	101	101,45	7,3	2031016	3
Русский Стандарт, 05	09.09.2010	97	-0,4924			12,03	4841270	1
Русский Стандарт, 06	09.02.2011	94,2	0,37	93,06	94,2	13,1	5741734	9
Русское море, 01	14.06.2012	99,95	-0,05	98,5	99,95	9,91	39801000	2
РуссНефть, 01	10.12.2010	86	-1,71	86	86,99	23,78	9723437	11
Русфинанс Банк, 04	12.02.2010	99,95	0,23	99,95		7,91	27782900	4
Салют-Энергия, 01	25.12.2007	100	0	99,95	100	9,94	1450000	2
САМОХВАЛ, 01	21.10.2009	99,97	0,17		99,98	11,72	199940	1
Санвэй Груп, 01	03.12.2008	99,65	0,07	99,65	99,79	11,67	3418210	5
Сахатранснефтегаз, 01	02.12.2009	100,8	-0,67	100,8	101,2	10,98	201600	1
Свободный Сокол, 02	22.11.2007	100	-0,55	100,01	100,6	11,89	16000	2
СевКабель-Фин, 01	06.10.2007	99,95	-0,05	99,7	100	13,66	12939527	3
СевКабель-Фин, 03	27.03.2012	99,8	-0,2	99,65	100	11,95	1996000	1
Седьмой Континент, 02	14.06.2012	97,55	0,03	97,55	97,9	9	10620868	4
СибЦем, 01	12.06.2008	99,75	-0,23	99,5	100	10,26	5829317	3
Синергия, 01	22.04.2009	99,95	0,35	99,85	99,95	11,17	49975	1
СКБ-банк, 01	24.06.2010	97,82	-0,11	97,75	98	13,33	10762500	5
СМАРТС, 03	29.09.2009	99,4	0,3	99,2	99,4	24,01	355890	11
СНХЗ Финанс, 01	29.09.2009	99,85	-0,05	99,75	99,88	13,08	7037929	3
Собинбанк, 01	13.05.2009	99,4	-0,1	99,5	100,2	15,67	1143100	1
СОК-Автокомпонент, 01	24.04.2008	99,7	0	99,7	100	12,84	624422	4
Спурт, 01	15.11.2007	100,29	0,2499			8,05	335952,8	3
Стройтрансгаз, 02	13.07.2012	96,3	-1,18	96,3	97,1	9,68	1559097	1
Судостроительный банк, 01	02.07.2009	100	0,05	99,7	100	10,08	39987906	6
Сэтл Групп, 01	15.05.2012	100,1	1,1	99,01	100,1	12	4610010	2
ТАИФ-Финанс, 01	09.09.2010	98,1	-0,0102			10,69	996196	2
Талосто-Финанс, 01	06.03.2009	100	0			9,96	8996000,1	7
ТатфондБанк, 03	19.05.2009	100	-0,19	99,5	100,15	10,35	7987750	3
Татэнерго, 01	13.03.2008	100,37	0,0299			9,1	59615765	11
ТГК-1, 01	11.03.2014	98,75	0,11	98,3	98,73	8,48	13726250	3
ТГК-4, 01	31.05.2012	98,25	0,05	98,25	98,3	8,87	82587000	12

ТД Евросеть, 02	02.06.2009	96,77	0,38	96,4	96,75	26,02	47047964	52
ТД Русские масла, 02	29.03.2012	99	0	99	99,9	13,97	12672000	1
ТД Спартак-Казань, 01	23.01.2008	100	0	99,3	100	13,31	3203988	7
ТехноНИКОЛЬ-Фин, 02	07.03.2012	98,55	0			10,79	21203750	3
ТехноНИКОЛЬ-Финанс, 01	11.11.2009	99,2	0	99,2	99,49	11,51	59520	1
Техносила-Инвест, 01	26.05.2011	98	-0,36	98	98,5	13,33	254800	2
ТК Финанс, 01	18.09.2008	100,49	0			10,24	1004,9	1
ТМК, 02	24.03.2009	99,8	-0,2	99,5	99,8	7,89	581689	8
ТМК, 03	15.02.2011	100,12	0,12	99,91	100,1	7,81	6023775	10
ТРАНСАЭРО-Финансы, 01	05.02.2009	99,61	0,11	99,35	99,61	11,25	405547	5
ТрансКредитБанк, 02	12.06.2012	97,77	-0,08	97,05	97,77	8,84	10747	3
УБРиР-Финанс, 02	02.07.2009	98,6	-0,4	98,5	98,6	12,61	3947000	4
УК ГидроОГК, 01	29.06.2011	101,55	-0,93	101,1	101,5	7,76	152331890	14
УК КОРА, 01	14.07.2009	99,5	-0,65	99,5	99,75	14,12	1003965	2
УНИКУМ-ФИНАНС, 01	15.12.2009	99	0,3	97,5	98,98	16,72	2173250	5
Управляющая компания СПК, 01	25.05.2010	99,75	-0,5484			10,66	4987500	1
УралВагЗавод-Фин, 01	30.09.2008	100,4	-0,15	100	100,5	9,19	3007000	2
УралСвязьИн, 04	01.11.2007	100,41	0,11	100,33	100,41	7,21	1008916	4
Уралэлектромедь, 01	28.02.2012	99,9	-0,1			8,47	1999	2
УРСА Банк, 02	12.12.2008	99	-0,7519			8,67	3346200	1
УРСА Банк, 05	18.10.2011	101,8	-0,29	101,7	102,4	9,73	111434700	9
Уфимское МПО, 02	17.12.2009	99,6	0	99,6	99,8	10,26	1981044	2
ФК Еврокоммерц, 01	18.12.2009	100,15	0			11,18	516774	11
ФК Еврокоммерц, 03	18.06.2010	99,8	-0,3	99,45	100,2	9,86	998	1
ФСК ЕЭС, 01	18.12.2007	100,4	0,29	100,4	100,4	7,39	4275032	1
ФСК ЕЭС, 02	22.06.2010	102,15	-0,39	102,1	102,9	7,51	4090027	3
ФСК ЕЭС, 03	12.12.2008	99,65	-0,35	99,66	99,98	7,52	3099970	4
ФСК ЕЭС, 04	06.10.2011	99,95	-0,19	98,95	100,4	7,45	29119012	14
ФСК ЕЭС, 05	01.12.2009	99,52	-0,43	99,5	99,75	7,57	7112621	9
ХайлендГолдФинанс, 01	02.04.2008	99,85	0	99,85	100	13,66	349685	3
ХК ДОМОЦЕНТР, 01	08.07.2010	99,5	0	98,1	100	12,24	502475	10
Хлебозавод-28, 02	09.12.2008	100	0			12,55	100000	2
Холидей Финанс, 01	01.04.2010	99	0	98,7	99,5	12,52	15357980	6
ЦентрТелеком, 04	21.08.2009	110	-0,36	109,8	110	8,32	31368837	21
ЦУН, 01	22.04.2010	100,25	-0,25	100,25	100,5	10,83	8488168	2
Челябинский ТПЗ, 01	16.06.2010	100,5	-0,05	100	100,55	8,98	1005020	2
Эйрюнион, 01	10.11.2009	99,6	0,06	99,5	99,88	16,63	6120177	7
Элемтэ, 01	08.02.2008	99,77	0,0201			12,38	10976350	12
ЭМАльянс-Финанс, 01	08.07.2011	99,55	-0,15	99,55	99,84	10,81	996	1
ЭнергоСберРесурсы, 01	18.01.2011	100	0	98	100	16,02	20000	1
ЮЛК-ФИНАНС, 01	28.04.2010	99,4	-0,35	95	100	15,96	198800	2
ЮНИАСТРУМ БАНК, 01	17.02.2009	100,1	0,1	100	100,1	11,21	25351	3
ЮНИМИЛК Финанс, 01	06.09.2011	100,68	0,3789			9,59	22151634	4
ЮСКК, 01	01.07.2008	99,99	-0,02	99,97	101	13,37	2865284	2
ЮТК, 04	09.12.2009	103	0,4878			8,12	772500	1
ЮТэйр-Финанс, 02	10.03.2009	98,8	-1,2			12,98	39127003	13
ЮТэйр-Финанс, 03	14.12.2010	97,99	-1,02	97,7	97,99	12,48	21527662	8
Якутскэнерго, 02	08.03.2012	99,3	0	98,5	99,6	9,3	1986000	1



Контактная информация

ОАО АКБ «Связь-Банк»
125375, г. Москва, ул. Тверская, д. 7
Тел.: +7(495) 771-32-60; факс: +7(495) 771-32-76
E-mail: sviaz-bank@sviaz-bank.ru
Internet: <http://www.sviaz-bank.ru/>

Руководство

Автухов Михаил Олегович	228-38-01 IB@sviaz-bank.ru
Бахшиян Шаген Геннадьевич	228-36-42 IB@sviaz-bank.ru

Эмиссия долговых инструментов

Барков Дмитрий	228-36-42 (30-93) emission@sviaz-bank.ru
Смакаев Роберт	228-36-42 (33-37) emission@sviaz-bank.ru
Волгарев Виктор	228-36-42 (30-97) emission@sviaz-bank.ru

Продажи на финансовых рынках

Сумин Владимир	228-38-06 (30-32) sales@sviaz-bank.ru
Очкин Алексей	228-38-06 (31-01) sales@sviaz-bank.ru
Голубничий Денис	228-38-01 (30-48) sales@sviaz-bank.ru

Клиентское обслуживание

Бабаджанов Сухроб	228-38-01 (31-24) broker@sviaz-bank.ru
Хмелева Ольга	228-38-06 (30-77) broker@sviaz-bank.ru

Анализ финансовых рынков

Свиридов Станислав	228-38-01 (31-92) research@sviaz-bank.ru
Бодрин Юрий	228-38-01 (31-06) research@sviaz-bank.ru
Гребцов Максим	228-38-01 (31-88) research@sviaz-bank.ru

Кредитный анализ

Чердаков Евгений	+7 (495) 228-36-42 (30-95) CR@sviaz-bank.ru
Федоткова Елена	+7 (495) 980-05-61 (31-05) CR@sviaz-bank.ru

Важная информация

Настоящий документ имеет исключительно информационное значение и не может рассматриваться как предложение или побуждение к покупке или продаже ценных бумаг, а также связанные с ними финансовые инструменты. Описания любой компании или компаний, и (или) их ценных бумаг, или рынков, или направлений развития, упомянутых в данном документе, не предполагают полноты их описания. Утверждения относительно прошлых результатов необязательно свидетельствуют о будущих результатах

Несмотря на то, что информация, изложенная в настоящем документе, была собрана из источников, которые АКБ «Связь-Банк» считает надежными, Банк не дает гарантий относительно их точности или полноты. При принятии инвестиционного решения инвесторам следует провести собственный анализ всех рисков, связанных с инвестированием в ценные бумаги. АКБ «Связь-Банк», его руководство, представители и сотрудники не несут ответственности за любой прямой или косвенный ущерб, наступивший в результате использования информации изложенной в настоящем документе.

АКБ «Связь-Банк» и связанные с ним стороны, должностные лица и (или) сотрудники Банка и (или) связанные с ними стороны могут владеть долями капитала компаний или выполнять услуги для одной или большего числа компаний, упомянутых в настоящем документе, и (или) намереваются приобрести такие доли капитала и (или) выполнять либо намереваются выполнять такие услуги в будущем (с учетом внутренних процедур Банка по избежанию конфликтов интересов). АКБ «Связь-Банк» и связанные с ним стороны могут действовать или уже действовали как дилеры с ценными бумагами или другими финансовыми инструментами, указанными в настоящем документе, или ценными бумагами, лежащими в основе таких финансовых инструментов или связанными с вышеуказанными ценными бумагами. Кроме того, АКБ «Связь-Банк» может иметь или уже имел взаимоотношения, или может предоставлять или уже предоставлял финансовые услуги упомянутым компаниям (включая инвестиционные банковские услуги, фондовый рынок и прочее). АКБ «Связь-Банк» может использовать информацию и выводы, представленные в настоящем документе, до его публикации.

Все выраженные оценки и мнения, представленные в настоящем документе, отражают исключительно личное мнение каждого аналитика, частично или полностью отвечающего за содержание данного документа

По вопросам проведения операций с ценными бумагами обращайтесь в отдел клиентского обслуживания: (495) 228-38-06