

РЫНОК ОБЛИГАЦИЙ

Бодрин Юрий research@sviaz-bank.ru
 Полютов Александр research@sviaz-bank.ru

ОСНОВНЫЕ НОВОСТИ

- Fitch присвоило Росагролизингу рейтинг «BBB», прогноз «Стабильный».
- Citi оценивает возможный объем секьюритизаций на российском рынке в 2008 году в 3 – 5 млрд. долларов США.
- Moody's присвоило рейтинги B2/NP/A3.ru Банку Национальная Факторинговая Компания.
- Moody's присвоило Балтинвестбанку рейтинги B3/NP/E+/Baa2.ru.
- Moody's Interfax присвоило Совкомбанку рейтинг Baa2.ru.
- На ММВБ начались торги облигациями ООО «ВТБ-Лизинг Финанс», ТКС Банк (ЗАО) и государственными облигациями Иркутской области.
- Standard & Poor's: Рейтинги Evraz Group S.A. («Евраз») подтверждены на уровне «BB-» вслед за объявлением компании о возможных приобретениях активов; прогноз — «Позитивный».
- ООО «АиФ – МедиаПресса – финанс» утвердило ставку 4 – 6-го купонов по облигациям дебютного выпуска на уровне 14 % годовых.
- Fitch присвоило Красноярскому краю рейтинги «BB», прогноз «Позитивный».
- Fitch присвоило Кемеровской области рейтинги «BB-», прогноз «Стабильный».
- Банк Жилищного Финансирования решил отложить размещение облигационного займа объемом 1.350 млрд. рублей.
- ООО «Санвэй-Груп» выкупило по оферте облигации дебютного выпуска на 119.127 млн. рублей.
- Банк России разместил четвертый выпуск краткосрочных ОБР на 33.545 млрд. рублей. Средневзвешенная ставка – 5.25 % годовых.
- ООО «ПРОВИАНТ Финанс» разместит дебютный выпуск облигаций объемом 1 млрд. рублей 19 декабря.
- Иркутская область в полном объеме разместила облигационный заем на сумму 3.8 млрд. рублей. Ставка первого купона – 9.2 % годовых. Организатором выступил Связь-Банк.

ЭКОНОМИЧЕСКИЕ ИНДИКАТОРЫ

Денежный рынок

Показатель	Посл.	Пред.	Нач. мес.	Нач. года
Курс ЦБ USD/RUR	24.4286	24.4432	24.4171	26.3311
Курс ЦБ EUR/RUR	35.9418	35.9242	36.0055	34.6965
Курс EUR/USD	1.4713	1.4697	1.4746	1.3273
Ставка Fed Funds	4.25	4.25	4.50	5.25
Ставка ЕЦБ	4.00	4.00	4.00	3.50

Остатки на кор/сч ЦБ (млрд. рублей)

	Посл.	Пред.	Нач. мес.	Нач. года
По России	607.6	648.7	677.1	638.1
По Москве	427.7	470.8	513.3	481.6
Депозиты банков	135.6	115.1	87.5	98.1

Межбанковский рынок и мировые индикаторы

Показатель	Посл.	Пред.	Нач. мес.	Нач. года
Mosprime 6m	6.83	6.83	7.10	5.77
Mibor - 1 день	4.52	4.37	7.01	4.68
Libor 6m USD	4.8288	4.9288	4.9100	5.3669
Индекс EMBI+	225	235	246	171
Индекс EMBI+ Rus	140	153	159	96
Индекс RCBI-c	155.66	155.54	154.90	146.83

Долговые рынки

Показатель	Посл.	Пред.	Нач. мес.	Нач. года
10Y UST	4.20	4.06	3.94	4.66
Rus'30	5.61	5.59	5.62	5.72
Москва 39	6.47	6.46	6.43	6.67
Газпром А6	6.69	6.73	6.86	6.65
ОФЗ 46018	6.48	6.49	6.48	6.53

Товарные и фондовые рынки

Показатель	Посл.	Пред.	Нач. мес.	Нач. года
Индекс Dow Jones	13517.96	13473.90	13371.72	12459.54
Индекс РТС	2317.28	2359.85	2220.11	1906.32
Brent Crude (ICE)	92.25	93.55	88.14	60.86
Light Sweet (NYMEX)	92.25	94.39	88.71	61.05
Gold	799.0	813.5	782.2	635.2

Комментарий по рынку внутренних долгов

Четкого тренда на внутреннем долговом рынке в четверг вновь не сложилось. Торговая активность как и прежде держалась на относительно невысоком уровне. И вообще можно говорить о том, что характер торгов в последние дни не сильно изменяется. В качестве основного фактора, влияющего на соответствующее поведение рыночных игроков выделить стоит конец года и приближающиеся новогодние праздники. Касаясь же итогов торгов сектора корпоративных облигаций, отметим, что бумаги первого эшелона продолжают ощущать на себе давление, оказываемое инвесторами, предпочитающими зафиксировать прибыль до конца текущего года. Таким образом, из ряда «фишек» выделить можно рублевые бонды Газпрома А4 и ФСК ЕЭС 03, продолжившие вчера ценовое снижение на фоне повышенных торговых оборотов. В то же время остальные облигации первого эшелона в большинстве своем попытались скорректироваться вверх. Кроме того, в качестве одного из наиболее ярких событий, случившихся вчера на вторичном рынке рублевых облигаций выделить можно начало торгов бумагами ООО «ВТБ-Лизинг Финанс» на ММВБ. Эффективная доходность облигаций ВТБ-Лизинг Финанс, 1 по итогам торгов за 13 декабря 07г. составила около 8.69 % годовых. Данный уровень доходности, на наш взгляд, является более привлекательным, если сравнивать между собой рублевые бумаги ВТБ-Лизинг Финанс, 1 и ВТБ – 24, 01 (8.10 % годовых), в частности.

На первичном рынке вчера состоялось крупное размещение ОБР четвертой серии. Объемы выпуска внушительны и составляют 400 млрд. рублей. Средневзвешенная цена на состоявшемся в четверг аукционе по продаже ОБР 04004-7 с погашением 16 июня 2008 года составила 97.3925 % от номинала, что соответствует доходности 5.25 % годовых. Выручка от аукциона составила 33 млрд. 545.90 млн. рублей, при спросе – 58 млрд. 051.18 млн. рублей. Казалось бы, такое крупное размещение непременно должно было бы негативным образом отразиться на конъюнктуре денежного рынка. Но этого не случилось, ставки МБК в четверг всего лишь незначительно приподнялись чуть выше трехпроцентного уровня и при этом продолжили оставаться комфортными для участников рынка. Продолжили снижаться объемы по операциям прямого РЕПО. Так, на первом аукционе банкам удалось привлечь 25.5 млрд. рублей по ставке – 6.05 % годовых. Во второй же половине дня аукцион не состоялся из-за отсутствия заявок! Данный факт, на наш взгляд, может свидетельствовать о том, что в целом ситуация с ликвидностью в банковской системе нормализовалась и серьезного денежного дефицита как минимум до конца года ожидать не стоит.

Котировки ОФЗ в четверг продолжили разнонаправленно и безыдейно изменяться в достаточно узком диапазоне. При этом стоит отметить, что игроки сектора госбумаг никак не отреагировали ни на позитив с денежного рынка, ни на остающуюся нестабильной на внешних торговых площадках ситуацию. Основные объемы при этом как и прежде прошли по двум самым «длинным» выпускам – ОФЗ 46018 и ОФЗ 46020. Здесь же отметим, что оба займа по итогам торговой сессии «закрылись» в положительной области. Также в незначительном «плюсе» завершили торговую сессию ОФЗ 46017 (+5 б.п.), ОФЗ 25058 (+1 б.п.) и ОФЗ 25060 (+1 б.п.). Ценовое снижение федеральных заимствований было замечено в следующих ОФЗ – 46021, 46014, 25057, 26199, 26198 и др. В свою очередь, мы полагаем, что данный характер торгов сохранится до конца текущего года.

Сегодня на рынке рублевых бондов тенденции предыдущих дней, вероятнее всего, сохранятся. Торговая активность, скорее всего, будет традиционно низкой для пятницы. Не исключено также, что на новостной поток ни с денежного рынка, ни с внешних торговых площадок, участники рынка рублевых облигаций реагировать не будут. Инвесторы сегодня могут продолжить «отшлифовывать» свои портфели.

Выпуски корпоративных рублевых облигаций с наибольшим объемом сделок

Name	IssueSize	MatDate	Last	Change, %	Bid	Ask	YieldTM	DayValue
ВТБ-Лизинг Финанс, 01	8 000 000	06.11.2014	99,8	0	99,75	100	8,69	138726650
Газпром, А4	5 000 000	10.02.2010	102,8	-0,03	102,8	102,99	6,92	151293269
Дальсвязь, 02	2 000 000	30.05.2012	100,05	-2,06	102,05	102,45	9,02	178192583
Красноярский кр., 34003	3 000 000	01.10.2008	99,35	0,2	99,25	99,4	6,95	94437293
Москва, 25036	4 000 000	16.12.2008	105,03	0,0286			5,46	152293500
Саха (Якутия), 35002	2 500 000	17.04.2014	101,35	-0,1		101,4	7,69	89620351
Спортмастер Финанс, 01	3 000 000	21.05.2010	100	-0,1896			8,98	90000000
ТатфондБанк, 03	1 500 000	19.05.2009	100	0	99,96	100	12,24	73101996
ФСК ЕЭС, 03	7 000 000	12.12.2008	100,15	-0,1496			7,06	140210997,5
Ханты-Мансийск СтройРесурс, 01	3 000 000	13.10.2010	100,05	0,05	99,2	100,05	13,34	124517600

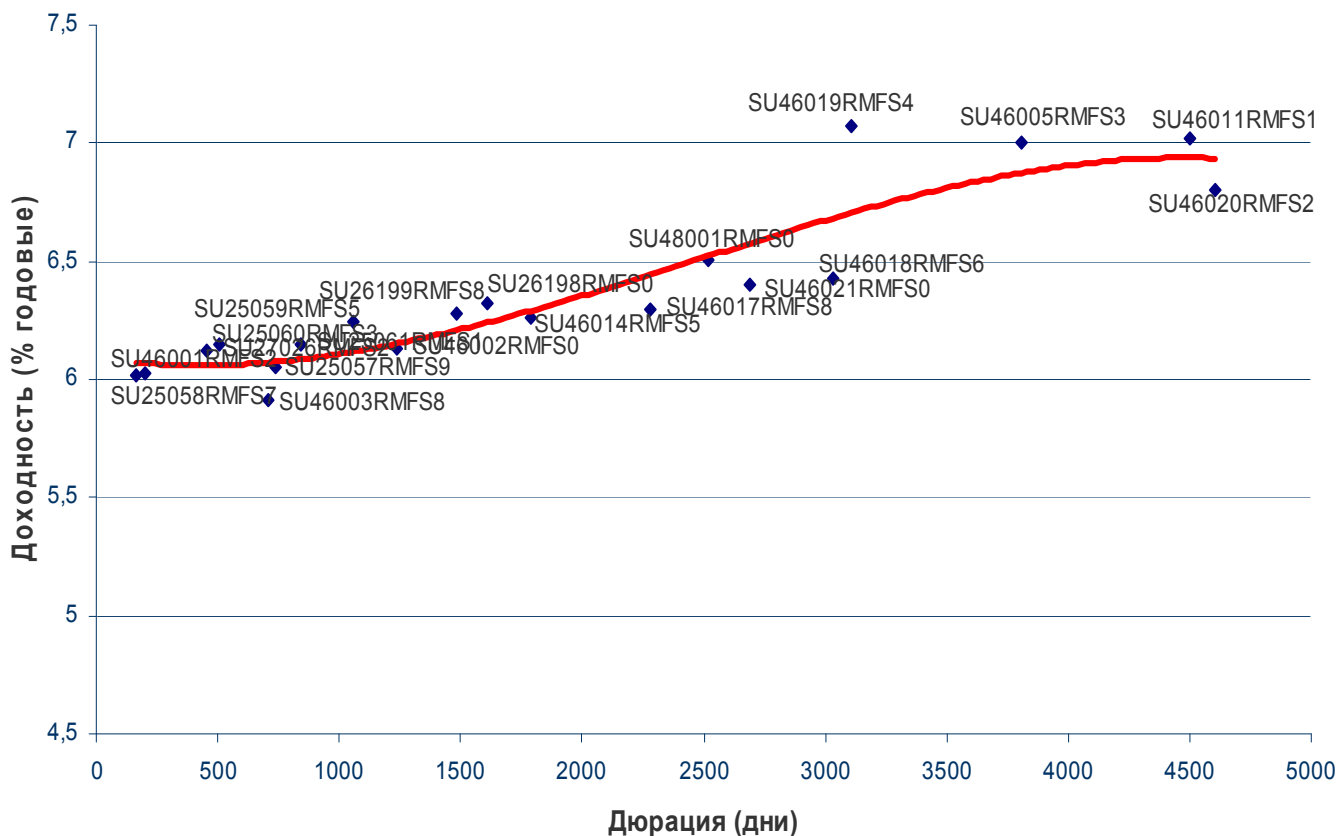
Торговые идеи

- Рекомендуем ПОКУПАТЬ недооцененные «фишки»: ГидроОГК 1, ФСК ЕЭС 02 и 04, ВТБ 4 и 5;
- Интересными для инвестирования нам кажутся бумаги ВТБ-Лизинг, со вчерашнего дня облигации ВТБ-Лизинг Финанс 1 начали обращаться на ММВБ. На наш взгляд, рублевые бонды данного эмитента выглядят недооцененными. Кроме того, существует вероятность того, что в краткосрочной перспективе данный финансовый инструмент войдет в список РЕПО ЦБ РФ;
- Облигации Карусель Финанс, 1 имеют не плохой потенциал ценового роста. Данные прогнозы с нашей стороны в первую очередь связаны с желанием X5 Retail Group реализовать опцион на покупку сети гипермаркетов «Карусель» в первой половине 2008 г. Таким образом, с учетом значительной разницы в текущих доходностях бумаг эмитентов, мы склонны рекомендовать рублевые бонды Карусель Финанс, 1 к ПОКУПКЕ.

Итоги торгов государственными рублевыми облигациями

Name	MatDate	Last	Change, %	Bid	Ask	YieldTM	DayValue	Deals
ОФЗ-25058	30.04.2008	100,23	0,01	100,22	100,23	5,8	69435326	7
ОФЗ-46001	10.09.2008	102,1998	0,2	102,01	102,1998	5,57	2554	5
ОФЗ-25060	29.04.2009	99,8777	0,01	99,7	99,85	6,02	49445453	4
ОФЗ-25057	20.01.2010	102,85	-0,05	102,7	102,85	6,08	22891375	3
ОФЗ-25061	05.05.2010	99,5999	0,06	99,5	99,5999	6,11	150396	1
ОФЗ-46003	14.07.2010	107,9499	-0,05	107,85	107,9499	5,96	5771374	5
ОФЗ-25059	19.01.2011	100,05	-0,05	100,0001	100,05	6,22	6642320	2
ОФЗ-26199	11.07.2012	99,82	-0,03	99,79	99,8295	6,29	15459150	11
ОФЗ-26197	05.10.2012	100,2687	-0,2222			2,46	13338568493	4
ОФЗ-26198	02.11.2012	98,75	-0,21	98,6002	98,9	6,3	14810000	2
ОФЗ-26039	05.03.2016	99,757	-0,002				1524023952	5
ОФЗ-46017	03.08.2016	106,15	0,05	106,1	106,18	6,28	154345560	5
ОФЗ-46021	08.08.2018	99,8	-0,07	99,78	99,85	6,39	15877380	2
ОФЗ-46014	29.08.2018	108,12	-0,17	108,1	108,14	6,26	102100379	10
ОФЗ-46006	18.03.2020	98,029	0,1543			3,9	43898253	18
ОФЗ-46018	24.11.2021	110,38	0,02	110,4	110,6899	6,48	657230096	19
ОФЗ-46009	02.06.2027	99,71	0,01			3,03	983141	1
ОФЗ-46020	06.02.2036	102,9	0,17	102,82	102,8999	6,78	237411566	14

Кривая доходности ОФЗ-ГКО



Итоги торгов региональными рублевыми облигациями

Name	MatDate	Last	Change, %	Bid	Ask	YieldTM	DayValue	Deals
Башкортостан, 25005	04.11.2009	100,53	-1,73	100,32	102	7,86	37190550	3
Башкортостан, 25006	30.11.2010	100	0,07	99,8	99,97	8,18	5990998	3
Белгородская обл., 24001	29.04.2008	102,5	-0,02	101,8	102,5	6,75	210125	2
Белгородская обл., 31001	10.11.2010	99,99	0,75	99,28	99,89	8,65	1000	1
Волгоград, 31002	21.12.2009	101,5	-2,3569			8,78	2131500	1
Волгоградская обл., 26001	11.06.2009	102,15	0,54	101,96	102,48	8,84	102150	1
Волгоградская обл., 34001	15.05.2012	100,5	0	100,5	101	7,97	20581195	3
Воронежская обл., 31001	15.12.2007	100,2	-0,0997			8,23	1302600	1
Воронежская обл., 31002	18.06.2009	104,75	0,2201			8,81	31056468,5	5
Воронежская обл., 34001	27.06.2011	103,3	-0,1	103	103,45	8,25	20660000	1
Воронежская обл., 34003	27.06.2011	103,81	-1,42	103,81	105,24	9,01	1141910	1
Иркутская обл., 31001	17.12.2009	100,12	-0,2789			8,75	14342950,9	1
Иркутская обл., 31003	24.11.2010	98,63	0,49	98,1	98,8	8,38	1627148	2
Иркутская обл., 31006	22.11.2012	101,71	0	101,5	101,75	8,7	443488117	9
Казань, 31003	29.08.2009	100,35	0,05	100,21	100,4	7,97	30453922	13
Калмыкия, 31001	24.08.2010	100	-4,18	100	100	12	501980	4
Карелия, 34010	14.04.2011	99	0,3		98,9	8,53	24750000	1
Кировская обл., 34001	22.12.2008	99,8	-0,21			9,03	673,65	1
Костромская обл., 31004	11.03.2008	100,65	0	100,55	100,65	8,54	12828695	8
Красноярский кр., 34003	01.10.2008	99,35	0,2	99,25	99,4	6,95	94437293	22
Курганская обл., 01	17.12.2009	99,8	0,4024			9,69	59880	6
Ленинградская обл., 26001	08.12.2010	116,95	-0,13	116,75	116,95	7,71	439732	4
Ленинградская обл., 26002	05.12.2014	128,5	0			7,03	181185	1
Липецкая обл., 34004	19.07.2011	100,1	0,05			8,06	25025000	1
Магаданская обл., 31001	15.09.2008	103,75	0			7,15	8818750	1
Москва, 25036	16.12.2008	105,03	0,0286			5,46	152293500	4
Москва, 25043	17.05.2008	101,75	1,0427			6,52	5087500	1
Москва, 27039	21.07.2014	108,47	-0,03	108,3	108,55	6,47	21694000	1
Москва, 27041	30.07.2010	104,75	-1,41	104,75	105,95	6,62	5912170	6
Москва, 31047	28.04.2009	104,5	0,48	103,5	104,5	5,62	5201045	2
Москва, 32044	24.06.2015	108,22	-0,26	108,1	108,6	6,54	8667485	5
Московская обл., 25004	21.04.2009	105,5	0	105,35	105,6	6,89	43773304	9
Московская обл., 25006	19.04.2011	105,85	-0,51	105,85	106,1	7,13	33428924	7
Московская обл., 26007	16.04.2014	103,95	-0,92	104,75	104,99	7,34	3917614	6
Московская обл., 34005	30.03.2010	106,7	-0,05	106,2	106,73	6,91	5927488	3
Нижегородская обл., 34002	02.11.2008	101,6	0,1	101,56	101,79	7,57	1320605	2
Новосибирск, 31003	14.07.2009	106,54	-0,24	106,5	107,3	7,68	8272758	4
Новосибирская обл., 34013	15.12.2009	99,1	-1,3145			9,02	7627554,9	9
Пензенская обл., 34002	26.11.2010	102,29	-0,06	102,23	102,29	8,94	18794910	9
Самарская обл., 25002	09.09.2010	98,6	0,2	98,5	98,64	7,59	4930000	1
Самарская обл., 25003	11.08.2011	101,05	0,05	100,8	101,05	7,47	11666541	6
Саха (Якутия), 25003	17.06.2008	102,2	-0,0587			7,87	1045740,5	6
Саха (Якутия), 25006	13.05.2010	103,5	-0,22	103,5	104	8,13	2981095	4
Саха (Якутия), 35002	17.04.2014	101,35	-0,1		101,4	7,69	89620351	4
Тамбовская обл., 31001	27.09.2008	98	-3,9216			10,96	980	1
Томск, 34001	20.05.2010	98,6	0,61	98,01	98,6	10,33	33457938	1
Тульская обл., 31001	28.06.2009	100,76	-0,24	100,8	101,9	8,21	34651296	5
Удмуртия, 25001	27.12.2008	99,94	0,41	99,4	99,93	8,42	999	1
Уфа, 25004	03.06.2008	100,5	-0,2	100,25	100,75	9,12	1256250	2
Уфа, 25005	18.12.2009	99,75	-0,3994			8,72	99750	1
Хабаровский край, 31006	24.11.2009	99,36	-0,04	99,32	99,99	7,92	4325461	4
ХМАО, 05	27.05.2008	103,53	2,46	101,45	103,53	4,12	31054500	3
Чебоксары, 25002	20.07.2009	98,2	-0,4057			10,5	3928000	1

Чувашия, 31005	05.06.2011	100,23	0,18		101,49	7,92	2004300	2
Чувашия, 31006	17.04.2012	98,52	-0,48	98,15	99,09	8,23	275856	1
Ярославль, 31001	17.12.2009	99,1	-0,502			9,98	59460	1
Ярославская обл., 31004	26.05.2009	103,2	0,1	102,3	104,34	7,93	51600	1
Ярославская обл., 34006	19.04.2011	98,48	0,08	98,4	98,69	8,13	42455624	8
Ярославская обл., 34007	30.03.2010	99,5	0,4	99,1	99,55	8,03	9950000	1

Итоги торгов корпоративными рублевыми облигациями

Name	MatDate	Last	Change, %	Bid	Ask	YieldTM	DayValue	Deals
АБ РОССИЯ, 01	21.07.2010	99	-0,25	98,5	99,25	11,02	4950000	1
АВТОВАЗБАНК, 01	02.04.2010	98,6	0	98	98,6	17,42	98582	2
Автомир-Финанс, 02	23.06.2010	97,75	-0,1	97,75	98,25	13,57	11518495	4
АГроСоюз, 01	21.05.2009	100,12	0,12	99,75	99,95	13,85	920145	3
Агрохолдинг-Финанс, 01	24.07.2009	98,75	-0,25	98,31	99,97	15,81	1086250	1
Адамант-Финанс, 01	05.06.2008	99,7	0,2	99,7	100	13,16	29234034	1
Адамант-Финанс, 02	20.05.2010	98,7	0,3	98,7	98,75	13,35	59393881	9
АИЖК (Горно-Алтайская обл.), 01	13.04.2010	102,5	2,9427			10,43	2000000	12
АИЖК, А1	01.12.2008	103,39	0,1356			8,11	25857000	4
АИЖК, А3	15.10.2010	103,4	-0,5769			7,41	10340000	2
АИЖК, А5	15.10.2012	99,5	-0,5	99,45	100	7,7	9950000	1
АИЖК, А6	15.07.2014	99,3	0,2	98,85	99,5	7,77	1138971	1
АИЖК, А7	15.07.2016	100,6	-0,3	100,4	100,7	7,79	4902460	5
АИЖК, А8	15.06.2018	100,9	0,1986			7,66	2018000	1
АИЖК, А9	15.02.2017	99,7	-0,3	99,45	99,7	7,76	598200	1
АиФ-МедиаПресса-Фин, 01	17.06.2009	99,89	0,0902			16,59	4020550	2
АК БАРС Банк, 02	22.01.2009	99	0	99	99,1	9,15	33774890	6
АКБ Связь-Банк, 01	21.04.2011	97,69	0,19	97,75	98,25	11,18	16121705	2
АКБ СОЮЗ, 02	05.10.2009	100,1	-0,05	100,09	100,14	9,44	10035538	5
АКБ Спурт, 02	31.05.2012	98,3	0	98,25	98,4	15,23	5897500	3
АКИБАНК, 01	23.04.2009	98,85	-0,15	98,9	99	15,39	5229165	1
АЛАДУШКИН Финанс, 02	23.11.2011	97,51	-0,5	97,51	98	14,26	149601	3
Алмазный дом Грэйс, 01	07.06.2012	100	0			13,94	17795550	2
АЛПИ-Инвест, 01	21.08.2009	97,54	-0,16	97,15	98	15,33	42914176	3
Алькор и Ко, 01	08.12.2009	100,1	0,1501			7,32	49669720	5
Альянс Русский Текстиль, 02	05.03.2009	97,37	-0,03	97,37	97,5	16,58	320408	4
Альянс Русский Текстиль, 03	20.10.2009	98,6	0	98,1	98,5	15,95	596530	2
АМУРМЕТАЛЛ, 01	26.02.2009	100,3	-0,1	99,95	100,3	9,73	3812222	4
АМУРМЕТАЛЛ, 02	26.02.2010	99,5	0	98,8	99,5	9,61	995	1
АПК Аркада, 01	28.06.2008	99,7	0,25	99,66	99,95	14,41	255372	3
АПК Аркада, 02	20.02.2009	99,4	0	97	99,3	14,48	2487440	3
АПК Аркада, 03	31.03.2011	99	-0,4	98,05	99	15,49	433620	1
АПК ОГО, 02	25.02.2009	99	0,81	98,16	99,3	14,52	223740	2
АПК ОГО, 03	09.07.2010	98,91	-0,09	98,91	99,5	16,17	138252	2
Арбат энд Ко, 01	20.06.2008	99,03	0,0303			12,83	39606998	3
Артел-Инвест, 01	17.07.2009	99,7	-0,3			12,71	697,9	1
АРТУГ, 01	17.12.2008	100	0			13,03	165000	1
АСПЭК, 01	31.03.2010	96	-4,95	95,26	96,9	18,61	960	1
Астон, 01	02.12.2008	99,48	-0,52			14,63	19900000	2
Банана-Мама, 01	23.10.2009	99	-0,4525			13,63	507400	11
БАНАНА-МАМА,02	12.08.2010	96,1	-0,26	95,46	96,1	15,8	5766	1
Банк Возрождение, 01	03.03.2010	100,22	1,22	100,2	100,4	9,02	402020	2
Банк ВТБ, 04	19.03.2009	99,64	0,02	99,6	99,69	7,77	28285803	5
Банк ВТБ, 06	06.07.2016	99,5	0			6,74	5970000	1
Банк ЖилФинанс, 01	19.12.2008	100	0			9,49	3200000	1
Банк ЗЕНИТ, 02	16.02.2009	99,25	0,2	99,01	99,25	9,26	35829250	4
Банк ЗЕНИТ, 03	09.11.2011	100	-0,22	100,2	100,3	9,69	1000000	1
Банк ЗЕНИТ, 04	06.04.2010	99,7	0,05	99,7	99,74	9,27	10676306	2
Банк Санкт-Петербург, 01	22.06.2009	98,6	0,0406			12,24	13804000	1
Банк СЕВЕРНАЯ КАЗНА, 01	01.10.2009	99,7	0			10,46	1562512	2
БЕЛАЗКОМПЛЕКТ ПЛЮС, 01	22.10.2009	95	-3,06	93,02	96	29,63	95000	1
Белон-Финанс, 01	03.06.2009	99	-0,4024			10,08	7920	8
Бородино-Финанс, 01	16.12.2009	99,6	0			11,6	9960	1
ВАГОНМАШ, 02	15.12.2010	99	0,25	98,6	99	13,49	3880152	3

ВАО Интурист, 01	21.04.2010	99,1	-0,35	98,05	99,75	9,65	11892004	2
Вега-Инвест, 01	02.03.2010	99,74	0,95	97,52	99,7	14,2	3829447	6
Виктория-Финанс, 01	29.01.2009	99	-0,34	98,7	99	11,66	198000	1
Виктория-Финанс, 02	16.02.2010	98,95	-0,35	98,95	99,2	11,76	494908	2
ВКМ-Финанс, 01	04.06.2008	99,1	0	99	100	12,08	991000	11
ВМУ-Финанс, 01	22.12.2009	99,8	-0,17	99,8	99,98	17,64	144710	1
ВолгаТелеком, ВТ-2	30.11.2010	100,4	-0,1	100,35	100,75	7,91	4016000	1
ВолгаТелеком, ВТ-3	30.11.2010	101,21	0,16	101,2	102,2	7,97	6759185	4
ВолгаТелеком, ВТ-4	03.09.2013	100,5	0,25	100,4	100,5	7,9	30150000	3
Волжская текстильная комп., 01	18.12.2009	100,3	0,804			0,31	29087	1
Восток-Сервис-Фин, 01	10.09.2009	99,9	0,402			11,55	2997000	1
ВТБ 24, 01	05.10.2011	100,18	-0,06	100,22	100,5	8,1	40072000	12
ВТБ-Лизинг Финанс, 01	06.11.2014	99,8	0	99,75	100	8,69	138726650	25
Газпром, А9	12.02.2014	101,5	0,15	101,08	101,09	7,04	12701565	5
Газпром, А4	10.02.2010	102,8	-0,03	102,8	102,99	6,92	151293269	127
Газпром, А6	06.08.2009	100,55	0,05	100,25	100,55	6,69	502362	2
Газпром, А7	29.10.2009	100	-0,1	100,05	100,3	6,9	2003	2
Газпром, А8	27.10.2011	100,3	0,1	100,17	100,45	7,03	3057656	3
Газпромбанк, 01	27.01.2011	97,8	-0,2	97,8	98,15	8,06	9281220	1
Газпромбанк, 02	20.11.2013	99,97	-0,08			6,78	19994000	1
ГИДРОМАШСЕРВИС, 01	24.11.2009	99,04	-0,01	98,04	99,25	12,47	4768356	3
ГК Заводы Гросс, 01	22.04.2010	99,6	-0,1	99,15	99,6	14,38	9661000	8
Главстрой-Финанс, 02	17.03.2011	100,35	0,05		100,35	9,7	6905187	8
Городской Супермаркет, 01	21.07.2009	99,6	0	99,5	99,7	15,44	129480	1
ГОТЭК, 02	18.06.2009	98,15	-0,72	98,15	98,7	14,86	50057	2
Группа Джей Эф Си, 01	20.10.2011	98,85	0,25	98,65	98,85	10,93	5876575	3
Группа Магнезит, 01	18.12.2008	98,5	-0,495			10,07	522050	2
Группа НИТОЛ, 02	15.12.2009	99,19	0,1919			12,58	27753602	17
Группа Черкизово, 01	31.05.2011	100	0,01	99,4	99,9	9,04	6000000	1
ГТ-ТЭЦ Энерго, 03	18.04.2008	99,8	0	99,85	99,89	11,27	4422851	17
ГТ-ТЭЦ Энерго, 04	02.09.2009	97,03	-0,28	98	98,08	13,06	5863857	5
Дальсвязь, 02	30.05.2012	100,05	-2,06	102,05	102,45	9,02	178192583	13
Дальсвязь, 03	03.06.2009	100,75	0,17	100,6	101,15	7,98	6628275	3
Диксис Трейдинг, 01	20.07.2009	99,99	0,04			11,14	9999000	10
Дикси-Финанс, 01	17.03.2011	93	-0,53	90,02	93,5	12,24	197166	2
ДОМО-ФИНАНС, 01	14.02.2008	99,9	0,25	99,45	99,65	13,26	999	1
Дорогобуж, 01	11.06.2008	100	-0,7444			8,76	501999	12
Дымовское колбасное пр-во, 01	30.10.2009	99,8	0,35	99,66	100	11,78	15618883	9
ЕБРР, 02	21.04.2011	100	0	100	100,2	7,17	1000000	1
ЕБРР, 03	07.09.2011	100,15	0	100,05	100,2	6,1	3105650	4
Жилсоципотека-Финанс, 01	22.10.2009	99,95	-0,05			13,65	3101848,9	17
ЖК-ФИНАНС, 01	24.12.2009	99,85	-0,1	99,86	99,99	23,5	135796	1
Зернокомпания Настюша, 01	18.12.2009	99,87	0,1705			13,13	3596798	6
Золото Селигдара, 01	28.06.2011	100,05	-0,05	100	100,05	14,01	5084541	2
ИжАвто, 02	09.06.2011	97	0	94	97,1	13,53	1940	1
Инвестторгбанк, 01	14.10.2008	100,1	-0,0499			10,39	20020	1
Инком-Лада, 02	12.02.2010	100,39	-0,01	100,3	100,39	10,04	35964563	15
Инком-Лада, 03	10.06.2011	98,6	0,3052			12,57	14790000	8
ИНКОМ-Финанс, 01	28.03.2009	99	0,51	97,41	99,74	15	415800	2
Инмарко, 01	19.12.2008	100	0			10,53	41707000	13
ИНПРОМ, 02	15.07.2010	100	0	99,1	100	8,98	6403240	6
ИРКУТ, А03	16.09.2010	102	0,34	101,9	102,6	8,07	31596330	11
Искитимцемент, 02	05.11.2008	100,99	0,55	100,77	100,99	11,8	111089	2
Искрасофт, 02	02.03.2010	102	0,99	101,15	101,9	12,59	102000	1
КамскДол-Ф, 03	04.06.2009	100,33	-0,27	100,33	100,58	12,66	75353	3
Карусель Финанс, 01	12.09.2013	99,55	0,1	99,25	99,55	10,6	6621084	2
КБ Восточный, 01	17.03.2010	100,3	1,36	99	100,3	9,23	1478422	1
КБ ДельтаКредит, 02	30.05.2010	100	0			7,47	10000000	1
КБ ИнтехБанк, 01	30.07.2009	99	0	99	100	14,21	7128000	3

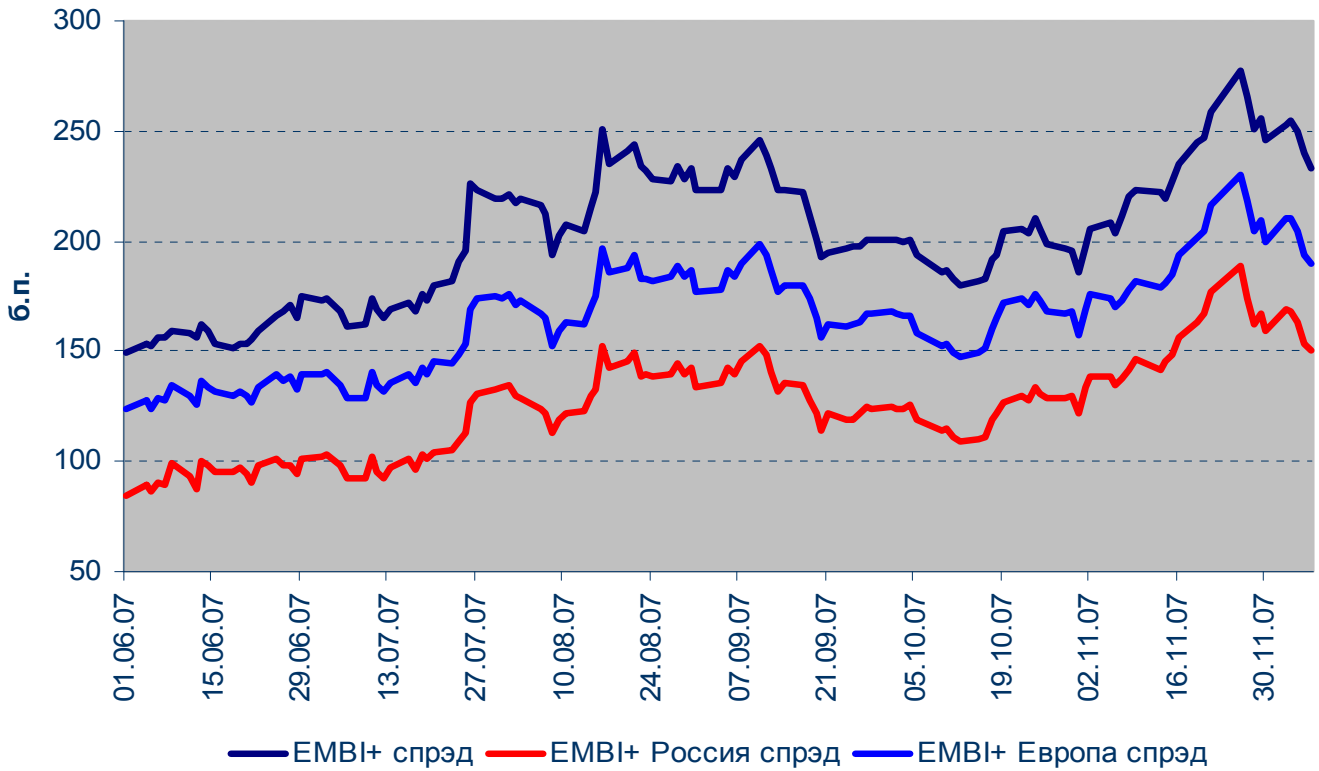
КБ КЕДР, 02	15.09.2009	99,65	-0,0502			13,01	49825	1
КБ МИА, 04	01.10.2015	100,2	0,3	100	100,5	9,18	8517000	14
КБ Ренессанс Капитал, 01	02.03.2010	98,1	-0,91	98,1	99	13,67	4957468	2
КБ Солидарность, 01	01.12.2009	99	0	98,55	99,3	17,23	49500	1
КБ Солидарность, 02	20.04.2010	95	0	95	96	28,24	50845290	22
КБ Центр Инвест, 01	11.11.2009	98,5	-0,25	98,4	98,7	12,1	985	1
КД авиа-Финансы, 01	21.04.2010	99,9	0	99,9	100,05	13,61	1998	1
Кировский завод, 01	24.03.2010	99,5	0			10,06	7958010	1
КИТ Финанс Инвестбанк, 01	18.12.2008	99,97	0,02			10,84	3221366,5	12
КИТ Финанс Инвестбанк, 02	23.03.2010	99,6	-0,07	99,6	99,8	10,79	1296446	2
КМБ-БАНК, 02	30.11.2011	99,69	0,413			8,21	498450	1
КМЗ-Финанс, 01	10.06.2010	99,5	-0,02	99,5	99,8	10,83	7562000	1
Кокс, 02	15.03.2012	98,5	0,25	98,5	98,6	9,66	11224000	4
КомАгентство Домодедово, 02	22.05.2008	100,55	-0,45	100,45	100,65	9,9	1098187	9
Концерн Ижмаш, 02	17.06.2008	99,9	-0,1998			14,2	7992	1
Концерн КАРО, 01	22.12.2009	100	0,3	99,7	100	12,87	40000	1
Космос-Финанс, 01	16.06.2011	99,52	0,0302			12,51	1637104	2
Криогенмаш-Финанс, 01	15.12.2009	99,45	0,252			12,67	1638675	3
Кубаньэнерго, 01	21.07.2010	99,2	0	98,85	99,25	8,49	17943100	4
КуйбышевАзот-Инвест, 02	04.03.2011	98,75	-0,45	98,75	99,25	9,46	1893038	1
Ладыя-Финанс, 01	13.09.2012	100,05	0			9,92	8002000	2
Лебедянский, 02	02.03.2010	99,75	-0,5484			10,06	1995	2
Ленэнерго, 03	18.04.2012	97,4	-0,81	97,5	98	8,94	55497886	3
ЛМЗ Свободный сокол, 03	24.05.2011	99,5	0	99,5	99,79	12,49	2985	1
ЛОМО, 03	05.09.2009	99,02	0	99	99,25	14,34	3119705	5
ЛР-Инвест, 01	17.07.2012	100,05	0			9,89	4253063	3
ЛУКОЙЛ, 02	17.11.2009	100,59	0,01	100,54	100,65	7,03	21116514	4
ЛУКОЙЛ, 03	08.12.2011	100,56	-0,24	100,4	100,72	7,06	46638211	11
ЛУКОЙЛ, 04	05.12.2013	102,3	-0,29	102,04	102,3	7,04	21158200	7
М.видео Финанс, 01	18.11.2009	100	0,01			10,03	10000000	2
Магнит Финанс, 02	23.03.2012	96,8	-0,67	95	97,4	9,32	14520000	1
Макромир-Финанс, 02	03.07.2012	99,9	-0,19	97	100	12,15	1349600	3
Марийский НПЗ-Финанс, 01	16.12.2008	98,9	-1,0109			12,65	237750	5
Марта Финанс, 01	22.05.2008	99	0,19	98,81	99,13	17,96	730105	9
Марта Финанс, 03	02.08.2011	99,24	0,06	99,24	99,35	19,28	23410258	20
Мастер-Банк, 02	23.05.2008	99,7	-0,3	99,7	99,97	12,55	9970	2
Матрица Финанс, 01	10.12.2008	95,25	0,05	95,25	96,99	18,16	5136636	9
Медведь-Финанс, 01	01.09.2010	99,5	0,09	99,4	99,49	14,23	1254695	4
МельКомбинат, 01	26.02.2009	99,6	-0,3701			1,52	996	1
МЕТАР Финанс, 01	10.06.2010	100	0,91	90	100	13,37	820000	2
Метзавод Серова, 01	27.02.2009	100	1,68	96	98,35	8,92	6000000	1
Метрострой Инвест, 01	23.09.2011	100	0			8,61	250000	1
Мечел, 02	12.06.2013	101,7	0	101,57	101,75	7,79	866743	4
МИА, 02	09.08.2008	99,8	-0,3	99,25	100,15	9,21	19961994	3
МИА, 03	23.02.2012	100,05	0,05	98	100,05	8,14	8504250	11
МИАН-Девелопмент, 01	02.03.2010	68,75	-0,36	68,76	69,98	89,77	909735	11
М-Индустрия, 01	16.08.2011	101,75	0,25	101,76	103	11,98	13911012	6
МИР-Финанс, 01	27.12.2007	100,15	0,15	99,95	100,15	6,45	20030	1
МИЭЛЬ-ФИНАНС, 01	13.07.2010	98,99	2,05	97,01	99,1	14,4	10889900	10
МК Евросервис, 01	18.12.2007	99,1	0,101			52,18	4556417,2	17
Мкапитал, 01	20.08.2009	100	0			8,75	500000	10
МОИА, 01	21.12.2010	96,45	0,4688			11,07	1730891,7	4
МОИА, 02	07.09.2011	101,5	0	98,5	100	7,56	914	1
МОИА, 03	14.06.2014	97	-2,0202			8,63	582000	10
Мой Банк, 01	26.12.2008	99,2	-0,82	99,2	100,05	35,27	14880	1
Московский КредитБанк, 03	16.06.2010	97,51	0,0103			12,49	975,1	1
Москоммерцбанк, 01	10.12.2008	99,98	0,01			9,68	9998	1
Москоммерцбанк, 02	15.02.2011	99,8	-0,2			8,77	4990	1
Москоммерцбанк, 03	12.06.2013	97,9	-1,1011			10,47	79302	3
Мосмарт Финанс, 01	12.04.2012	99,3	0,25	99,25	99,3	13,37	1741714	4

Мособлгаз, 01	17.05.2011	94,9	-0,05	94,81	94,9	15,44	15609948	8
МосОблГаз-Финанс, 01	21.12.2008	99,65	-0,2	99,65	100	11,7	30699	2
Мособлгаз-финанс, 02	24.06.2012	95	0,47	93	96,8	11,27	9500000	1
Мособлтрастинвест, 01	26.09.2009	97,75	0,76	95,5	97,55	11,48	5474000	1
Мособлтрастинвест, 02	26.03.2011	95	-1,04	95	96	13,76	2526050	1
МосОблЭлектроСеть, 01	06.09.2011	99,57	-0,13	99,57	99,9	8,35	20164889	10
МоссельпромФинанс, 01	12.12.2008	99,05	-0,4322			13,97	15154650	1
Мосэнерго, 01	13.09.2011	100,04	-0,06	99,9	100,25	7,65	10156028	6
Мосэнерго, 02	18.02.2016	100,25	0,1	100,05	100,61	7,72	1003	1
Мотовилихинские заводы, 01	22.01.2009	99,64	0,25	99,5	99,59	9,97	1444730	5
МПО Красный Богатырь, 01	11.02.2010	100,05	0,05			10,8	5002500	1
НатурПродукт-Инвест, 02	16.06.2009	99,95	-0,05			13,95	12997900	3
НижнееЛенское-Инвест, 02	18.06.2009	99,3	-0,8982			13,97	2879700	1
НижнекамскНХ, 04	26.03.2012	102,75	1,56	101,5	103	7,85	215400	3
НИКОСХИМ-ИНВЕСТ, 02	20.08.2009	98,75	0,25	98,75	98,78	12,63	4651125	2
НК АЛЬЯНС, 01	14.09.2011	98,7	0	98,3	98,75	9,96	5922000	1
Новые Черемушки, 02	22.04.2008	99,89	0,19	99	99,7	12,1	166816	4
НОМОС-БАНК, 07	16.06.2009	99,9	-0,05			11,79	19774998,8	18
НПО Сатурн, 02	20.09.2011	99,6	0,1	99,5	100	10,96	19921992	1
НутрИнвестХолдинг, 01	09.06.2009	99,5	0,2	99,3	99,69	10,98	10210175	7
Нэфис Косметикс, 02	16.12.2009	99,5	-0,5497			11,48	199000	1
ОГК-5, 01	29.09.2011	99,2	-0,1	99,15	99,3	8,14	10416992	3
ОГК-6, 01	19.04.2012	99	-0,3	98,8	99	8,18	9900000	2
ОМЗ, 05	30.08.2011	101,4	1,3	101,4	101,6	8,06	6946924	3
ОЧАКОВО, 02	19.09.2008	98,9	0,1	98,6	99,4	10,83	4846100	2
ПАВА, 01	15.06.2008	100	5,2632			1	1000	1
Парнас-М, 02	17.11.2011	89	0	89	93,5	18,82	1143040	15
Патэрсон-Инвест, 01	17.12.2009	99	0			12,54	2475000	1
ПЕНОПЛЭКС Финанс, 01	17.12.2009	99,35	-0,2009			12,95	11228150	6
Первая Ипотечная Компания, 05	20.05.2008	99,7	0,05	99,5	99,9	10,57	498999	2
Первый ипотечный агент АИЖК, 01	15.02.2039	99,3	-0,37	99,2	99,45	10,95	8199446	2
Пермэнерго, 01	22.05.2012	98,74	0	96	99	8,92	3258420	2
Промтрактор-Финанс, 01	03.07.2008	99,9	0,05	99,65	99,99	9,59	2004999	3
Промтрактор-Финанс, 02	18.10.2011	101,15	-0,05	101	101,2	10,29	8615000	4
Протон-Финанс, 01	12.06.2012	100	0			8,67	10000	10
ПТПА-Финанс, 01	11.11.2009	99,7	-0,05	99,6	99,7	13,24	2390466	7
Разгуляй-Финанс, 02	27.09.2011	99,35	0	99,35	99,65	12,77	4470750	2
РЕТАЛ, 01	09.12.2009	96,8	-0,309			13,76	2033540	3
РЖД, 03	02.12.2009	102,85	0,05	102,85	103,1	6,88	24951173	13
РЖД, 05	22.01.2009	99,95	0,05	99,92	99,96	6,82	23986999	5
РЖД, 06	10.11.2010	101,27	0,12	101,1	101,29	6,98	20611186	7
РЖД, 07	07.11.2012	103	0,1	103	103,2	6,94	16610020	5
РИГрупп, 01	26.12.2009	97,9	-0,91	97,9	98,8	16,7	1800691	6
РКС, 01	15.04.2009	100,01	0,01	99,76	100,8	10,34	6000600	1
РОСИНТЕР РЕСТОРАНТС, 03	26.11.2010	99,99	0,14	99,61	99,9	11,04	2999700	1
Россельхозбанк, 02	16.02.2011	100	-0,05	99,9	100	8,08	1000	1
Россельхозбанк, 03	09.02.2017	99,05	-0,13	99,05	99,15	7,97	14857500	1
РОССКАТ-Капитал, 01	21.07.2010	97	0	97	97,5	13,71	2852770	2
Рост-Лайн, 01	08.07.2010	99,9	0	98,57	100	13,31	399600	2
РТК-ЛИЗИНГ, 04	08.04.2008	98,82	-0,78	98,9	99,76	12,96	8140707	10
Русагро, 01	19.07.2008	100	0			8,65	55793000	1
Русский Стандарт, 04	03.03.2008	99,5	0	99,45	99,59	10,74	37782400	3
Русский Стандарт, 05	09.09.2010	97,65	-0,05	97,6	98,54	12,18	33596854	6
Русский Стандарт, 06	09.02.2011	95,8	-0,21	95,5	97,1	12,46	95800	1
Русский Стандарт, 08	13.04.2012	97	-0,21	97	98	12,42	9700	2
Русское море, 01	14.06.2012	99,4	0,1007			11,12	497000	1
РуссНефть, 01	10.12.2010	90,85	0			20,5	5600408,3	20
Русфинанс Банк, 01	02.12.2008	101,15	0			6,62	3034500	11

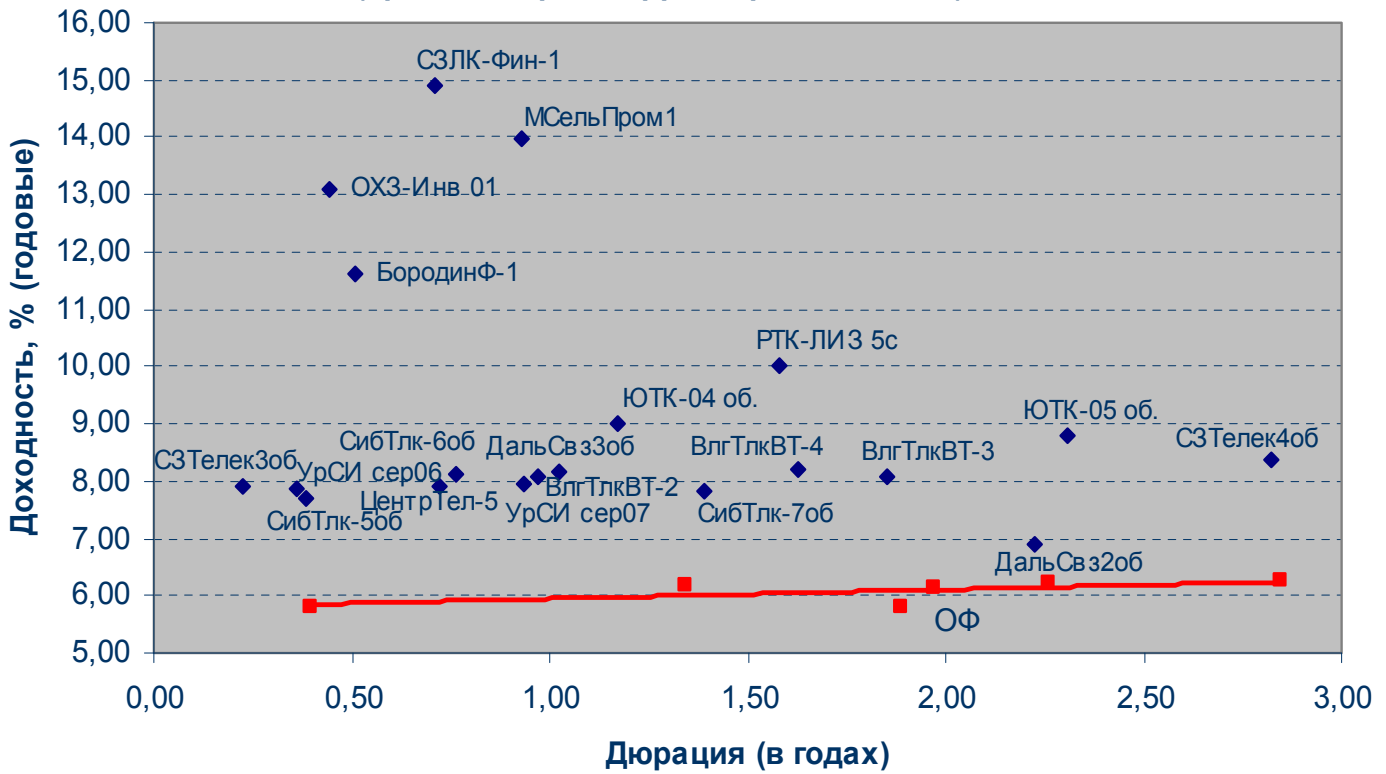
Рыбинсккабель, 01	28.02.2012	100	-0,2	100	100,26	11,18	40010	2
Салаватнефтеоргсинтез, 02	10.11.2009	102,79	0,14	102,41	102,79	8,56	5139500	1
Салаватстекло, 02	28.10.2009	99,62	0,6263			11	9962000	1
Салют-Энергия, 01	25.12.2007	99,99	0,09	99,96	100	10,16	568731	7
САМОХВАЛ, 01	21.10.2009	99,9	-0,1		100	11,93	20479500	3
Санвэй Груп, 01	03.12.2008	99,99	1	98,9	99,99	11,57	1650835	5
Сахарная Компания, 01	10.11.2009	93,95	0,27	93,75	93,95	31,16	722905	4
Сахатранснефтегаз, 01	02.12.2009	100,25	-0,25	100,01	100,59	11,65	33152500	4
Северсталь-авто, 02	17.07.2013	97,2	0,15	97,05	97,3	9,12	9720000	2
СевЗапТелеком, 04	08.12.2011	99,97	0,01			8,36	999,7	1
СевКабель-Фин, 03	27.03.2012	99,82	0,32	99,5	99,9	11,99	1996200	3
Седьмой Континент, 02	14.06.2012	97,95	0,3586			9,48	6952967,5	6
Сибкадеминвест, 01	30.07.2010	94,55	1,11	93,65	94,6	18,55	945500	1
СибирьТелеком, 05	25.04.2008	100,6	0	100,49	100,7	7,61	12373770	3
СибирьТелеком, 06	16.09.2010	99,95	0	99,8	100,05	8,05	1000	1
СИБУР Холдинг, 01	01.11.2012	99	0	99	99,45	8,44	990	1
СИК Девелопмент-Юг, 01	18.05.2010	100,2	0	100	100,5	12,33	6013000	2
Синергия, 01	22.04.2009	99,55	0,15	99,2	99,7	12,59	2784600	3
Синергия, 02	22.07.2010	98,3	-0,05	97,5	98,3	12,74	2045623	2
СОК-Автокомпонент, 01	24.04.2008	99,38	-0,07	99,35	99,7	14,16	1192560	1
СОРУС КАПИТАЛ, 01	05.11.2009	100,33	-0,16	100,08	100,5	12,11	8016040	5
Спортмастер Финанс, 01	21.05.2010	100	-0,1896			8,98	90000000	2
Стройтрансгаз, 01	25.06.2008	100,35	-0,01	100,05	100,49	9,1	11038500	3
СУ-155 КАПИТАЛ, 03	15.02.2012	99,61	-0,14	99,6	99,8	12,63	20946100	3
Сувар-Казань, 01	31.03.2009	99,25	0,04	99,25	99,35	15,51	1700153	3
Судостроительный банк, 01	02.07.2009	98,04	-1,37	97,1	100	11,57	51161635	18
Судостроительный банк, 02	11.06.2010	99,3	-0,3012			11,2	4965	1
Сэтл Групп, 01	15.05.2012	99	-1	99	100,1	12,35	1449338	7
ТАИФ-Финанс, 01	09.09.2010	97,85	0,36	97,61	97,9	11,79	30332000	2
Талосто-Финанс, 01	06.03.2009	97,5	-0,41	97,5	97,75	12,59	4875	1
ТатфондБанк, 03	19.05.2009	100	0	99,96	100	12,24	73101996	9
ТГК-1, 01	11.03.2014	99,25	0	98,55	99,35	8,27	9925000	1
ТГК-4, 01	31.05.2012	98,65	-0,35	98,65	99	8,77	987	1
ТГК-6-Инвест, 01	21.02.2012	99,7	0,5	99,5	99,8	9,18	997000	1
ТД КОПЕЙКА, 01	17.06.2008	96,95	-0,0515			16,44	969,5	1
ТД КОПЕЙКА, 02	15.02.2012	92,35	0,27	92,26	92,4	16,87	13006410	18
ТД КОПЕЙКА, 03	15.02.2012	94,92	0,13	94,81	95,7	11,83	9492000	1
ТД Русские масла, 02	29.03.2012	95,2	-0,05	95,2	96,94	20,03	2856000	5
ТД Спартак-Казань, 01	23.01.2008	100,05	0,05		100	12,6	2001	2
Тензор-Финанс, 01	17.11.2009	99,95	1,16		99,9	12,65	199900	1
ТЕРНА-ФИНАНС, 01	16.12.2008	99	6,4516			6,6	306900	11
ТехноНИКОЛЬ-Финанс, 01	11.11.2009	99,3	-0,05	99,11	99,39	12,05	1291080	3
ТехноНИКОЛЬ-Финанс, 02	07.03.2012	96,68	-0,12	96,1	96,75	12,19	8845920	2
ТК Финанс, 01	18.09.2008	100,1	0,1		100,99	10,58	18015000	2
ТМК, 03	15.02.2011	100,07	0,01	100,01	100,15	7,61	1001	1
ТООП-Финансы, 01	10.12.2009	94,99	-4,05	94,26	95	24,56	95284	5
Томск-Инвест, 01	22.04.2010	99,5	0	97,5	99,6	13,76	398000	2
ТОП-Книга, 02	09.12.2010	97,5	-2,01	98	98,3	13,71	5120000	11
Торговый Дом Мечел, 01	12.06.2009	92,5	-0,5376			10,76	169275	1
ТРАНСАЭРО-Финансы, 01	05.02.2009	97,85	0	97,85	98	13,1	24463	1
ТрансКредитБанк, 01	15.06.2010	97	0,6224			8,82	9700000	1
ТрансКредитБанк, 02	12.06.2012	97,8	0,4107			9,04	2854778,6	3
ТрансФин-М, 01	25.09.2009	100,2	0			10,73	17933796	2
Тюменьэнерго, 02	29.03.2012	98,1	0,82	96,76	99,2	8,8	39390656	4
УБРиР-Финанс, 02	02.07.2009	99	1,28	97	99	12,68	4950	1
УК ГидроОГК, 01	29.06.2011	102,42	-0,08	102,3	102,45	7,44	15365523	3
УНИКУМ-ФИНАНС, 01	15.12.2009	99,7	-0,0501			23,63	1057896,8	6
Уралвагонзавод-Фин, 01	30.09.2008	100,22	-0,04	100,21	100,4	9,28	2004400	2
Уралвагонзавод-Фин, 02	05.10.2010	100,2	-0,15	100,2	100,45	9,58	2004	2
Уралзавод прецсплавов, 01	10.06.2010	98,5	3,7	97,51	98,3	15,82	22637272	15
УралСвязьИн, 05	17.04.2008	100,5	0	100,4	100,5	7,79	29197280	3

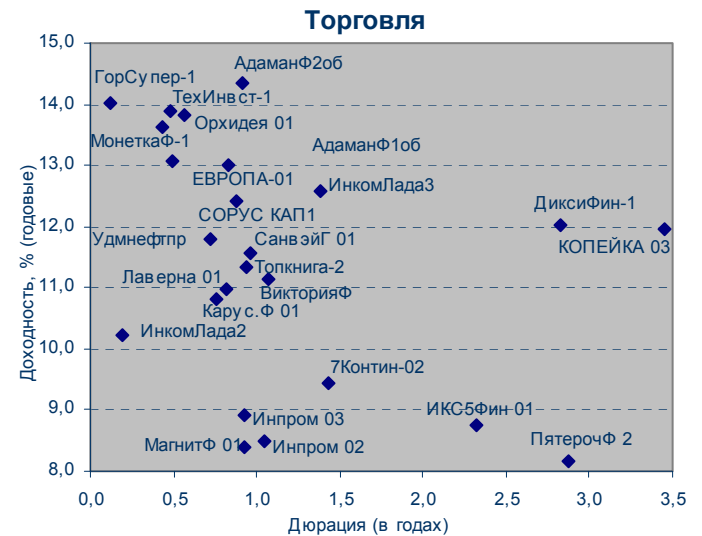
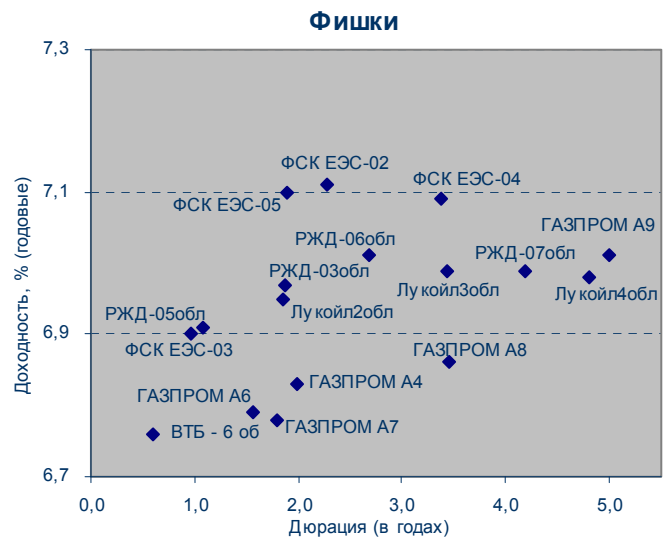
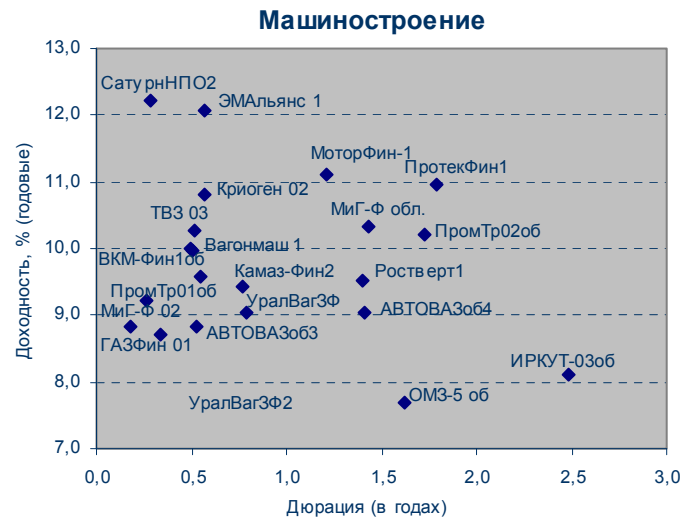
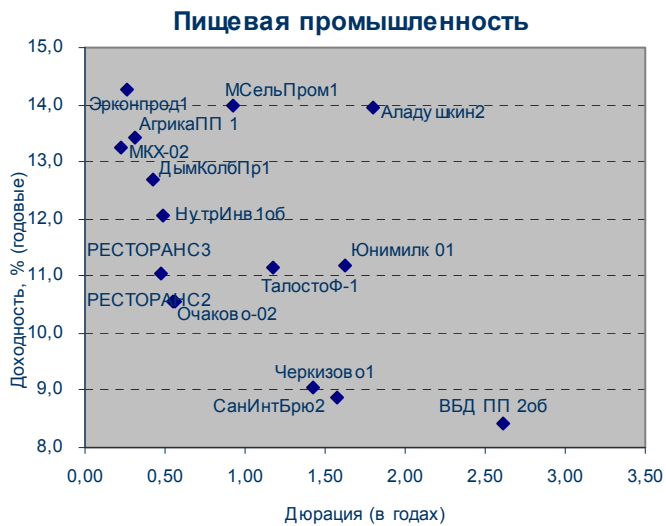
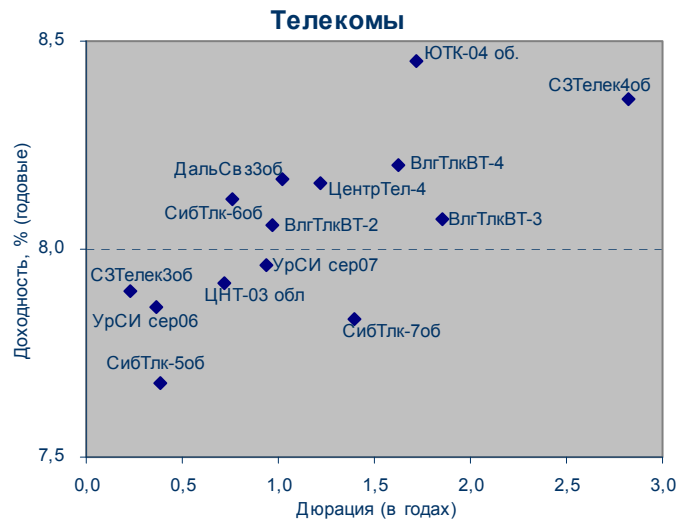
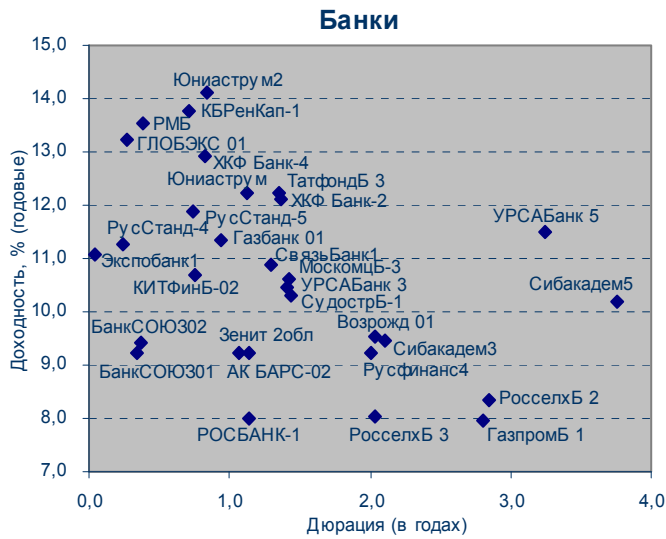
УралСвязьИн, 06	17.11.2011	100,4	0,05	100,15	100,49	7,89	25120000	3
УРСА Банк, 02	12.12.2008	97,49	-0,0103			10,5	9749000	1
УРСА Банк, 03	04.06.2009	98,75	0,2	97	98,95	10,81	5925000	1
УРСА Банк, 05	18.10.2011	96,9	0,53	96,8	96,9	11,36	7597283	9
Уфаойл-ОПТАН, 01	15.04.2010	97,5	-0,61	97,02	97,5	20,62	97500	1
Уфимское МПО, 02	17.12.2009	99,47	-0,1305			10,83	7957,6	1
ФК Еврокоммерц, 02	10.06.2010	97	-0,2058			16,28	970000	11
ФК Еврокоммерц, 03	18.06.2010	94,65	-1,4063			15,79	946500	11
ФСК ЕЭС, 01	18.12.2007	100,04	0,04			6,31	7002800	2
ФСК ЕЭС, 02	22.06.2010	102,9	0,34	102,7	103,04	7,1	28895718	9
ФСК ЕЭС, 03	12.12.2008	100,15	-0,1496			7,06	140210998	3
ФСК ЕЭС, 04	06.10.2011	101	0,2	100,95	101	7,12	33979766	6
ФСК ЕЭС, 05	01.12.2009	100,4	-0,03	100,3	100,45	7,1	14553027	4
ХайлендГолдФинанс, 01	02.04.2008	100,35	0,1	100,35	100,49	12,05	15830632	6
Ханты-Мансийск СтройРесурс, 01	13.10.2010	100,05	0,05	99,2	100,05	13,34	124517600	25
ХК ДОМОЦЕНТР, 01	08.07.2010	96	0	95,23	96,5	16,27	175680	1
ХКФ Банк, 02	11.05.2010	96,5	0,05	94,71	96,5	12,36	22584886	10
ХКФ Банк, 03	16.09.2010	98,3	0,0509			12,31	17133023	11
Холидей Финанс, 01	01.04.2010	98,3	-0,2	98,22	98,5	13,84	2555800	2
ЦентрТелеком, 04	21.08.2009	109,3	0,07	109,25	109,35	7,95	6558000	1
ЦентрТелеком, 05	30.08.2011	100,2	0,05	100,05	100,25	7,93	14024000	2
Челябинский ТПЗ, 01	16.06.2010	100,45	0,05	100,41	100,6	8,77	27268925	8
ЭйрЮнион, 01	10.11.2009	96	-0,22	95,93	96,35	16,28	383044	12
ЭКСПОБАНК, 01	29.12.2009	99,97	0,03	99,9	99,97	12,04	14990502	2
Электроника, 01	13.04.2008	99,92	0,37	99,55	99,92	12,23	4997	5
Элемент Лизинг, 01	24.03.2010	99,9	0,01	99,75	99,9	13,47	648850	2
Энергомаш-Финанс, 01	22.11.2011	100,1	0	99,9	100,4	11,56	10903815	2
ЭнергоСтрой-Фин, 01	20.05.2011	98,59	0,63	97,8	98,8	11,41	9049320	4
Энергоцентр, 01	11.07.2010	100	0,02	95	99,6	9,5	2000	2
ЭФКО, 02	22.01.2010	99,87	-0,03	99,75	99,87	11,74	699090	1
ЮГК ТКК-8, 01	10.05.2012	99,55	0,25	99,05	99,92	8,51	9955000	1
ЮЛК-ФИНАНС, 01	28.04.2010	99,5	0		99,5	16,4	869829	2
ЮНИАСТРУМ БАНК, 02	19.04.2010	97,65	-0,21	97,51	97,75	14,37	39836304	16
ЮТК, 03	10.10.2009	100,24	-0,06	100,2	100,25	8,48	31069882	21
ЮТК, 04	09.12.2009	101,8	0,01	101,75	101,8	8,95	9926596	4
ЮТК, 05	30.05.2012	98,15	0,26	97,14	98,15	8,57	52678300	4
ЮТэйр-Финанс, 02	10.03.2009	99,56	-0,24	99,3	99,7	12,34	9956	1
ЮТэйр-Финанс, 03	14.12.2010	99,9	2,3566			10,78	999	1

EMBI



**Кривая доходности корпоративных облигаций
(организатор/андеррайтер Связь-Банк)**



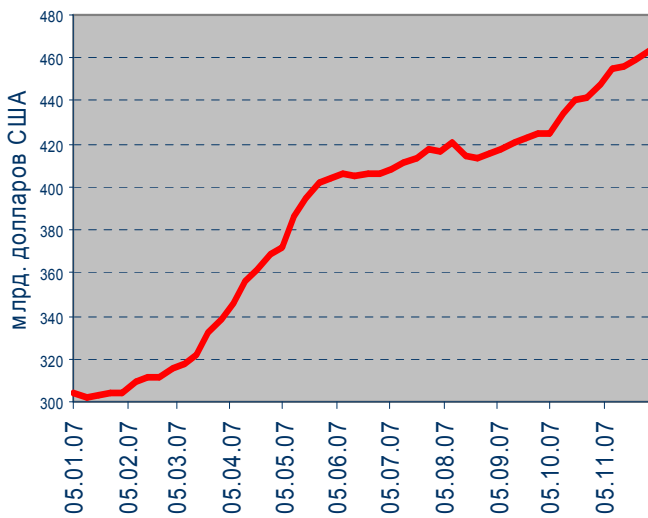


Денежный рынок

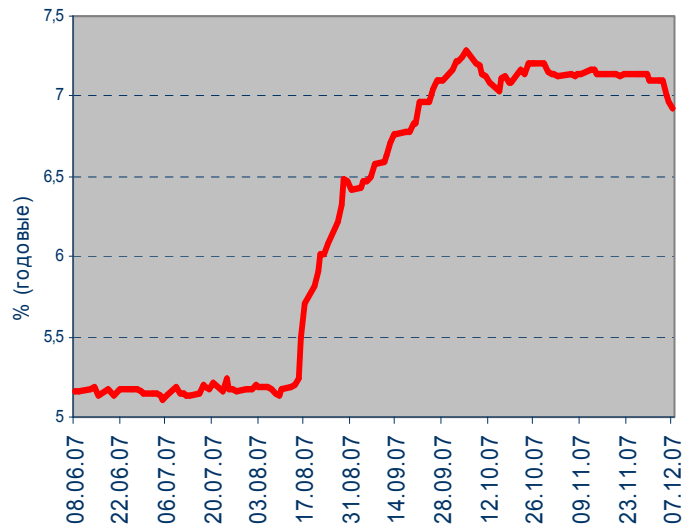
Остатки средств на коррсчетах банков (Россия) и MIBOR



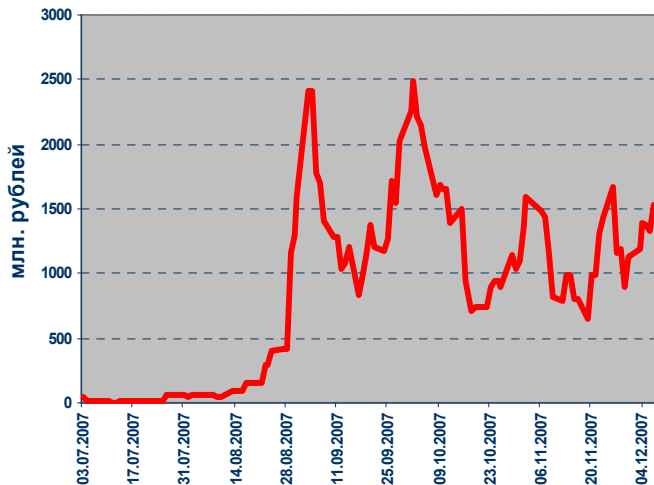
Золото-валютные резервы РФ



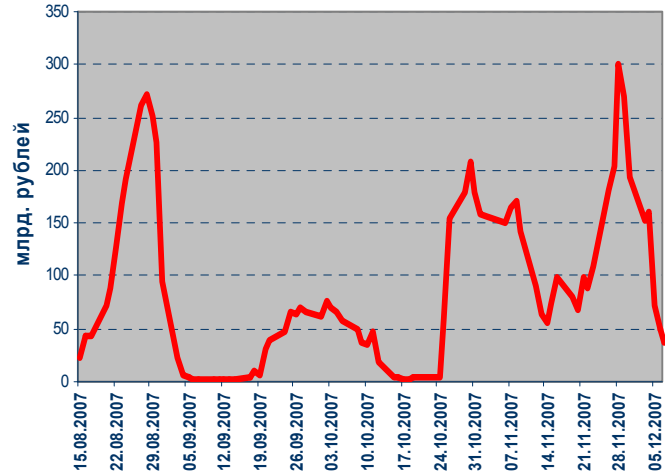
MOSPRIME 6M



Задолженность кредитных организаций по ломбардным кредитам на начало операционного дня

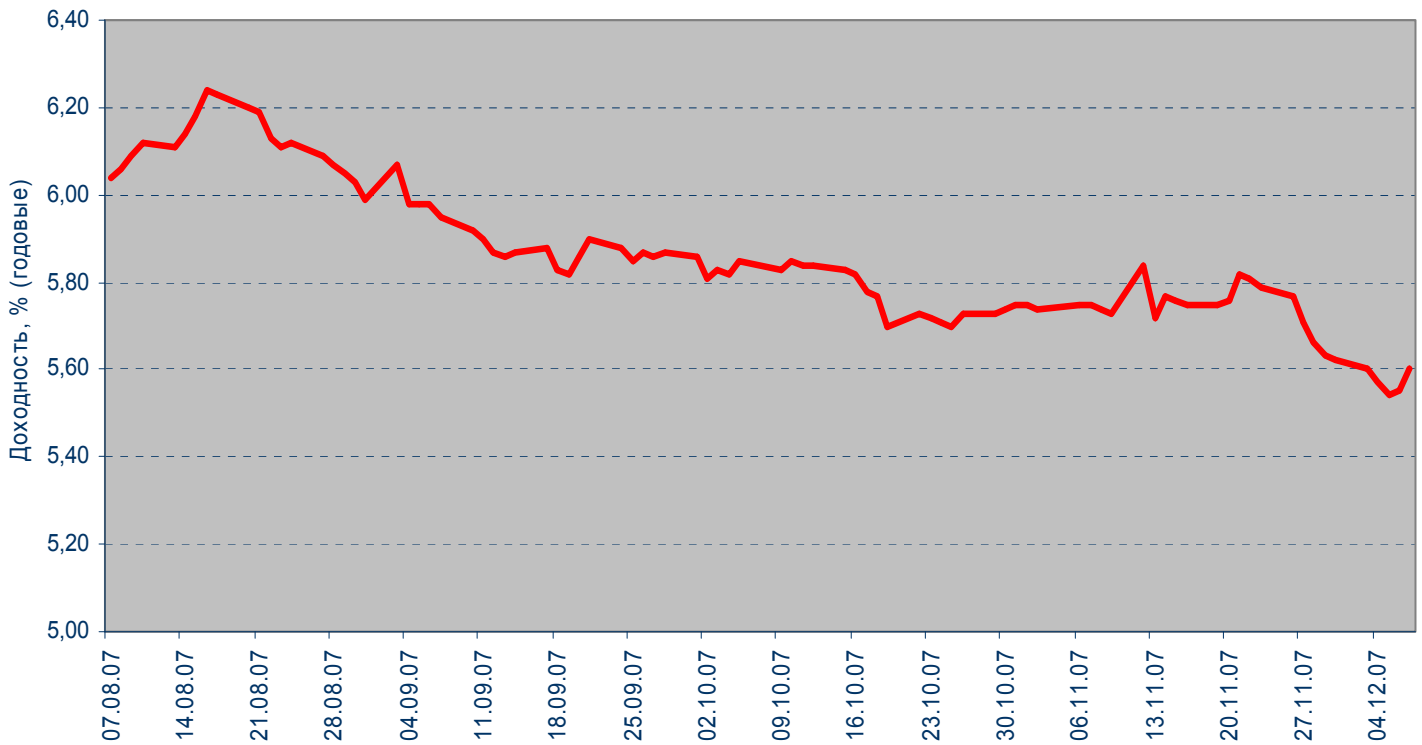


Итоги аукциона прямого РЕПО

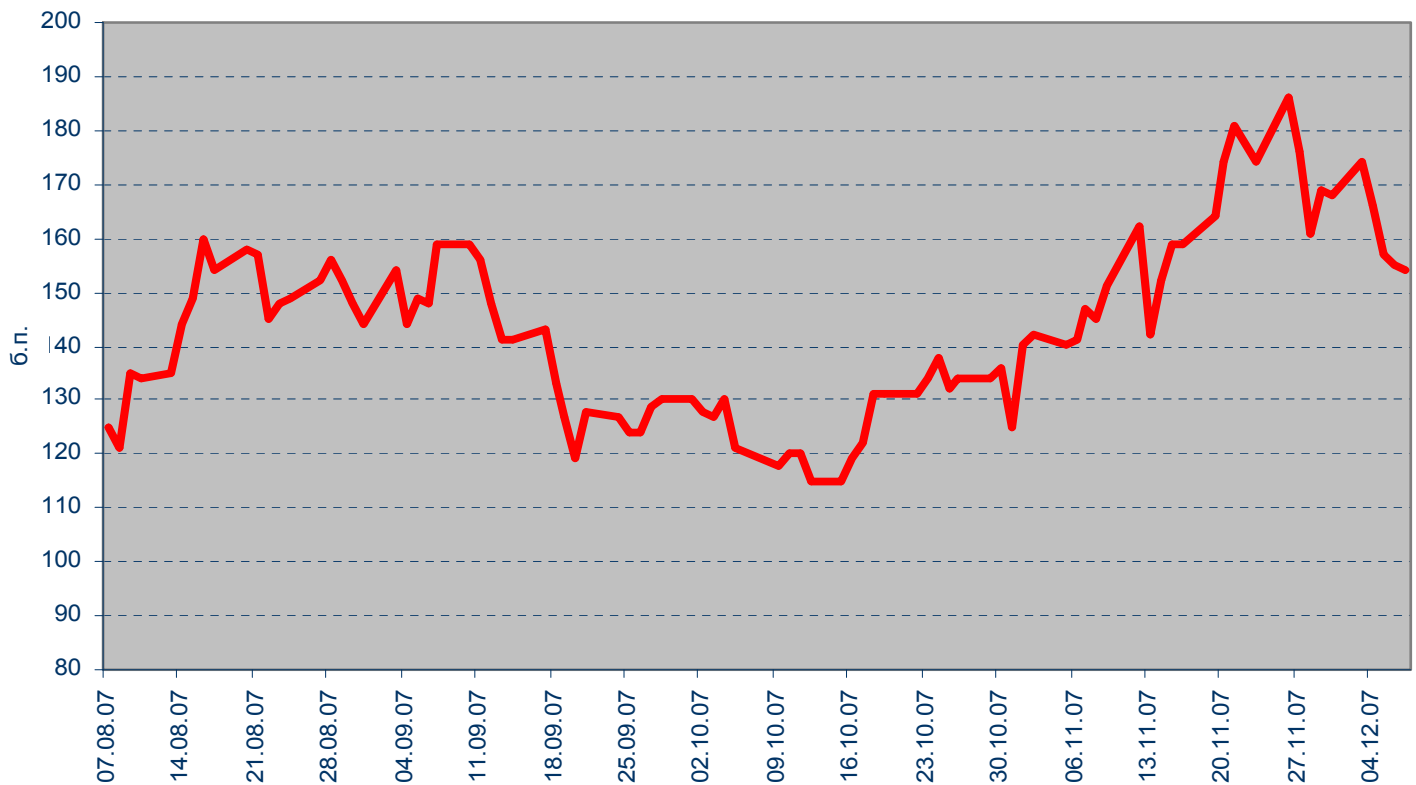


Рынок еврооблигаций

Динамика Россия, 2030



Спрэд Россия 30 и US Treasures 10



ВАЖНАЯ ИНФОРМАЦИЯ

Настоящий документ имеет исключительно информационное значение и не может рассматриваться как предложение или побуждение к покупке или продаже ценных бумаг, а также связанные с ними финансовые инструменты. Описания любой компании или компаний, и (или) их ценных бумаг, или рынков, или направлений развития, упомянутых в данном документе, не предполагают полноты их описания. Утверждения относительно прошлых результатов необязательно свидетельствуют о будущих результатах

Несмотря на то, что информация, изложенная в настоящем документе, была собрана из источников, которые АКБ «Связь-Банк» считает надежными, Банк не дает гарантий относительно их точности или полноты. При принятии инвестиционного решения инвесторам следует провести собственный анализ всех рисков, связанных с инвестированием в ценные бумаги. АКБ «Связь-Банк», его руководство, представители и сотрудники не несут ответственности за любой прямой или косвенный ущерб, наступивший в результате использования информации изложенной в настоящем документе.

АКБ «Связь-Банк» и связанные с ним стороны, должностные лица и (или) сотрудники Банка и (или) связанные с ними стороны могут владеть долями капитала компаний или выполнять услуги для одной или большего числа компаний, упомянутых в настоящем документе, и (или) намереваются приобрести такие доли капитала и (или) выполнять либо намереваться выполнять такие услуги в будущем (с учетом внутренних процедур Банка по избежанию конфликтов интересов). АКБ «Связь-Банк» и связанные с ним стороны могут действовать или уже действовали как дилеры с ценными бумагами или другими финансовыми инструментами, указанными в настоящем документе, или ценными бумагами, лежащими в основе таких финансовых инструментов или связанными с вышеуказанными ценными бумагами. Кроме того, АКБ «Связь-Банк» может иметь или уже имел взаимоотношения, или может предоставлять или уже предоставлял финансовые услуги упомянутым компаниям (включая инвестиционные банковские услуги, фондовый рынок и прочее). АКБ «Связь-Банк» может использовать информацию и выводы, представленные в настоящем документе, до его публикации.

Все выраженные оценки и мнения, представленные в настоящем документе, отражают исключительно личное мнение каждого аналитика, частично или полностью отвечающего за содержание данного документа

По вопросам проведения операций с ценными бумагами обращайтесь в отдел клиентского обслуживания: (495) 228-38-06

КОНТАКТНАЯ ИНФОРМАЦИЯ

ОАО АКБ «Связь-Банк»
125375, г. Москва, ул. Щепкина, д. 40, стр.1
Тел.: +7(495) 228-36-42
E-mail: sviaz-bank@sviaz-bank.ru
Internet: <http://www.sviaz-bank.ru/>

Руководство

Автухов Михаил 228-38-01
IB@sviaz-bank.ru

Бахшиян Шаген 228-36-42
IB@sviaz-bank.ru

Эмиссия долговых инструментов

Барков Дмитрий 228-36-42 (30-93)
emission@sviaz-bank.ru

Смакаев Роберт 228-36-42 (33-37)
emission@sviaz-bank.ru

Волгарев Виктор 228-36-42 (30-97)
emission@sviaz-bank.ru

Продажи на финансовых рынках

Сумин Владимир 228-38-06 (30-32)
sales@sviaz-bank.ru

Очкин Алексей 228-38-06 (31-01)
sales@sviaz-bank.ru

Голубничий Денис 228-38-01 (30-48)
sales@sviaz-bank.ru

Дергачев Дмитрий 228-38-01 (30-48)
sales@sviaz-bank.ru

Бабаджанов Сухроб 228-38-01 (31-24)
broker@sviaz-bank.ru

Клиентское обслуживание

Хмелева Ольга 228-38-06 (30-77)
broker@sviaz-bank.ru

Виноградова Анна 228-38-06 (31-02)
broker@sviaz-bank.ru

Анализ финансовых рынков

Свиридов Станислав 228-38-01 (31-92)
research@sviaz-bank.ru

Бодрин Юрий 228-38-01 (31-06)
research@sviaz-bank.ru

Гребцов Максим 228-38-01 (31-88)
research@sviaz-bank.ru

Полюттов Александр 228-38-01 (31-88)
research@sviaz-bank.ru

Кредитный анализ

Чердаков Евгений 228-36-42 (30-95)
CR@sviaz-bank.ru

Федоткова Елена 980-05-61 (31-05)
CR@sviaz-bank.ru